PEMERINTAH KABUPATEN KEPULAUAN SELAYAR

# LAPORAN KEUANGAN PEMERINTAH DAERAH

PER 31 DESEMBER 2024

**BUPATI KEPULAUAN SELAYAR**

## PERNYATAAN TANGGUNG JAWAB

Laporan Keuangan Pemerintah Kabupaten Kepulauan Selayar yang terdiri dari (a) Laporan Realisasi Anggaran; (b) Laporan Perubahan Saldo Anggaran Lebih; (c) Neraca; (d) Laporan Operasional; (e) Laporan Arus Kas; (f) Laporan Perubahan Ekuitas; dan (g) Catatan atas Laporan Keuangan Tahun 2024 sebagaimana terlampir adalah tanggung jawab kami.

Laporan Keuangan tersebut telah disusun berdasarkan Sistem Pengendalian Intern yang memadai, dan isinya menyajikan informasi pelaksanaan anggaran, arus kas, posisi keuangan dan catatan atas laporan keuangan secara layak sesuai dengan Standar Akuntansi Pemerintahan.

Benteng, Juni 2025

Bupati Kepulauan Selayar

MUHAMMAD NATSIR ALI

# BUPATI KEPULAUAN SELAYAR

Nomor : /900.1.11/VI/2025
Lampiran : -
Perihal : Surat Representasi Manajemen

Kepada
Yth. Kepala BPK Perwakilan
Provinsi Sulawesi Selatan

Kami memberikan surat representasi ini sehubungan dengan pemeriksaan Badan Pemeriksa Keuangan Republik Indonesia (BPK RI) atas Laporan Keuangan Pemerintah Kabupaten Kepulauan Selayar Tahun 2024, yang terdiri dari LaporanRealisasi Anggaran untuk tahun yang berakhir tanggal 31 Desember 2024, Neraca per 31 Desember 2024, Laporan Arus Kas, Laporan Operasional, Laporan Perubahan Ekuitas, Laporan Perubahan Saldo Anggaran Lebih dan Catatan atas Laporan Keuangan.

Kami menegaskan bahwa kami bertanggungjawab atas penyusunan dan penyajian laporan keuangan tersebut sesuai dengan Standar Akuntanasi Pemerintahan (SAP). Representasi surat ini diberikan terbatas pada hal-hal yang material. Sesuatu dipandang material, tanpa melihat besarnya, namun juga menyangkut salah saji informasi akuntansi yang mempengaruhi pertimbangan wajar pengguna laporan keuangan, yang mengandalkan kepercayaan pada informasi laporan keuangan dimaksud.

Kami menegaskan bahwa berdasarkan keyakinan dan pengetahuan kami yang terbaik, representasi berikut ini telah kami susun kepada BPK RI selama pemeriksaan:

1. Laporan keuangan yang disebut di atas telah kami disajikan sesuai dengan SAP.
2. Kami telah menyediakan semua data material dan informasi yang diperlukan kepada Tim BPK-RI.
3. Semua transaksi yang material sudah dicatat dan dilaporkan dalam laporan keuangan.
4. Semua rekening atas nama pejabat terkait dengan jabatannya dalam pemerintahan sudah dicatat atau diungkapkan dalam laporan keuangan.
5. Pemerintah Kabupaten Kepulauan Selayar memiliki hak penuh atas aset yang dimiliki, dan tidak terdapat gadai atau penjaminan atas aset tersebut.
6. Sampai dengan saat ini kami tidak mengetahui adanya tindakan pelanggaran terhadap hukum dan peraturan yang dampa knya perlu diungkapkan dalam laporan keuangan.
7. Semua kewajiban material sudah dicatat atau diungkapkan dalam laporan keuangan.
8. Tidak terdapat tagihan yang belum dinyatakan dan harus dinyatakan tetapi belum diungkapkan.
9. Pemerintah Kabupaten Kepulauan Selayar telah mematuhi semua aspek perjanjian kontrak yang akan mempunyai dampak material terhadap laporan keuangan jika terjadi pelanggaran.
10. Tidak terdapat peristiwa atau transaksi material yang terjadi setelah tanggal 31Desember 2024 yang belum dicatat dan diungkapkan dalam catatan laporan keuangan.
11. Tidak terdapat kecurangan material (kesalahan disengaja penghilangan jumlah atau pengungkapan dalam laporan keuangan dan penyalahgunaan aset yang dapat berdampak material terhadap laporan keuangan) dan kecurangan lain yang melibatkan pimpinan atau pegawai yang memiliki peran penting dalam pengendalian intern.

12. Kami bertanggungiawab untuk menyelenggarakan dan memelihara sistem pengendalian intern.
13. Kami telah menilai efektifitas sistem pengendalian intern dalam hal:
    a. Keandalan pelaporan keuangan: transaksi-transaksi telah dicatat, diproses,dan diringkas secara memadai untuk memungkinkan penyusunan laporan keuangan sesuai dengan prinslp akuntansi yang berlaku umum, dan aset telah dilindungl dari kehilangan yang disebabkan oleh pengambilalihan, penggunaan atau pelepasan hak yang tidak sah.
    b. Ketaatan pada peraturan yang berlaku: transaksi-transaksi dilaksanakan sesuai dengan peraturan perundangan yang berdampak langsung dan material terhadap laporan keuangan.
14. Kami telah menyampaikan semua kelemahan siginifikan yang ada pada perancangan dan pelaksanaan pengendalian intern yang dapat berdampak negatif terhadap kemampuan Pemerintah Kabupaten Kepulauan Selayar dalam mencapai tujuan pengendalian intern dan mengindikasikan kelemahan-kelemahan yang material.
15. Kami bertanggungjawab atas penyelenggaraan sistem pengelolaan keuangan sesuai dengan ketentuan perundang-undangan tentang keuangan negara dan SAP.
16. Kami telah mengidentifikasi dan mengungkapkan semua peraturan dan undang-undang yang berdampak langsung dan material terhadap penentuan jumlah dalam laporan keuangan.
17. Kami telah menyampaikan semua kejadian ketidakpatuhan terhadap peraturan dan perundang-undangan yang berlaku.

Demikian surat representasi ini dibuat sebagai penjelasan atas hasil pemeriksaan BPKRI atas Laporan Keuangan.

Benteng, Juni 2025
BUPATI KEPULAUAN SELAYAR,

BUPATI KEPULAUAN SELAYAR

MUHAMMAD NATSIR ALI

DAFTAR ISI

SISTEMATIKA LAPORAN HASIL PEMERIKSAAN ……..... ii
DAFTAR ISI ..... iii
DAFTAR TABEL ..... iv
DAFTAR GAMBAR ..... xii
DAFTAR LAMPIRAN ..... xiii
LAPORAN HASIL PEMERIKSAAN ATAS LAPORAN KEUANGAN ..... xiv
GAMBARAN UMUM PEMERIKSAAN ..... xvi
PERNYATAAN TANGGUNG JAWAB ..... xix
LAPORAN KEUANGAN
1. LAPORAN REALISASI ANGGARAN ..... 1
2. LAPORAN PERUBAHAN SAL ..... 2
3. NERACA ..... 3
4. LAPORAN OPERASIONAL ..... 5
5. LAPORAN ARUS KAS ..... 6
6. LAPORAN PERUBAHAN EKUITAS ..... 7
7. CATATAN ATAS LAPORAN KEUANGAN ..... 8
BAB I PENDAHULUAN ..... 8
BAB II EKONOMI MAKRO, KEBIJAKAN KEUANGAN, DAN PENCAPAIAN TARGET KINERJA APBD ..... 12
BAB III IKHTISAR PENCAPAIAN KINERJA KEUANGAN ..... 23
BAB IV KEBIJAKAN AKUNTANSI ..... 40
BAB V PENJELASAN POS-POS LAPORAN KEUANGAN ..... 52
BAB VI PENJELASAN ATAS INFORMASI NONKEUANGAN ..... 218
BAB VII PENUTUP ..... 222
LAMPIRAN

# DAFTAR TABEL


| DAFTAR TABEL | URAIAN | HALAMAN |
|---|---|---|
| Tabel 2.1 | Profil Kemiskinan Kabupaten Kepulauan Selayar…..... | 12 |
| Tabel 2.2 | Tingkat Kedalaman Kemiskinan Kabupaten Kepulauan Selayar..... | 13 |
| Tabel 2.3 | Tingkat Keparahan Kemiskinan Kabupaten Kepulauan Selayar……..... | 13 |
| Tabel 2.4 | Tingkat Penganguran Terbuka Kabupaten Kepulauan Selayar……..... | 14 |
| Tabel 2.5 | Gini Ratio Kabupaten Kepulauan Selayar…….……..... | 15 |
| Tabel 2.6 | Indeks Pembangunan Manusia……..…...……..... | 16 |
| Tabel 2.7 | Laju Pertumbuhan Ekonomi Kabupaten Kepulauan Selayar……..... | 17 |
| Tabel 2.8 | Tingkat Inflasi Kabupaten Kepulauan Selayar……..... | 18 |
| Tabel 2.9 | PDRB Seri 2010 Atas Dasar Harga Berlaku Menurut Lapangan Usaha…..... | 18 |
| Tabel 3.1 | Anggaran dan Realisasi Pendapatan TA 2024……..... | 23 |
| Tabel 3.2 | Anggaran dan Realisasi Belanja TA 2024……..... | 24 |
| Tabel 3.3 | Penerimaan dan Pengeluaran Dana Transfer TA 2024……..... | 25 |
| Tabel 3.4 | Program Prioritas TA 2024……..... | 26 |
| Tabel 3.5 | Belanja Wajib TA 2024……..... | 37 |
| Tabel 3.6 | Rincian Belanja Penurunan Stunting TA 2024……..... | 38 |
| Tabel 4.1 | Kebijakan Perhitungan Kualitas Piutang……..... | 45 |
| Tabel 5.1 | Anggaran dan Realisasi Pendapatan TA 2024……..... | 52 |
| Tabel 5.2 | Anggaran dan Realisasi PAD TA 2024……..... | 53 |
| Tabel 5.3 | Anggaran dan Realisasi Pendapatan Pajak Daerah TA 2024……..... | 54 |
| Tabel 5.4 | Anggaran dan Realisasi Pendapatan Pajak Hotel TA 2024……..... | 55 |
| Tabel 5.5 | Anggaran dan Realisasi Pendapatan Pajak Restoran TA 2024……..... | 55 |
| Tabel 5.6 | Anggaran dan Realisasi Pendapatan Pajak Hiburan TA 2024……..... | 56 |
| Tabel 5.7 | Anggaran dan Realisasi Pendapatan Pajak Reklame TA 2024……..... | 56 |
| Tabel 5.8 | Anggaran dan Realisasi Pendapatan Pajak Penerangan Jalan TA 2024…..... | 57 |
| Tabel 5.9 | Anggaran dan Realisasi Pendapatan Pajak Air Tanah TA 2024……..... | 57 |
| Tabel 5.10 | Anggaran dan Realisasi Pendapatan Pajak Mineral Bukan Logam dan Batuan TA 2024…… | 58 |
| Tabel 5.11 | Anggaran dan Realisasi Pendapatan Pajak Bumi dan Bangunan Pedesaan dan Perkotaan TA 2024……... | 59 |
| Tabel 5.12 | Anggaran dan Realisasi Pendapatan Pajak Bea Perolehan Hak atas Tanah dan Bangunan TA 2024……... | 59 |
| Tabel 5.13 | Anggaran dan Realisasi Pendapatan Retribusi Daerah TA 2024..……..... | 60 |
| Tabel 5.14 | Anggaran dan Realisasi Pendapatan Retribusi Jasa Umum TA 2024..... | 60 |
| Tabel 5.15 | Anggaran dan Realisasi Pendapatan Retribusi Jasa Usaha TA 2024..... | 61 |
| Tabel 5.16 | Anggaran dan Realisasi Pendapatan Retribusi Perizinan Tertentu TA 2024……. | 62 |
| Tabel 5.17 | Anggaran dan Realisasi Pendapatan HPKD yang Dipisahkan TA 2024..... | 63 |

| DAFTAR TABEL | URAIAN | HALAMAN |
|---|---|---|
| Tabel 5.18 | Anggaran dan Realisasi Lain-lain PAD yang Sah TA 2024……..... | 63 |
| Tabel 5.19 | Realisasi Penerimaan Komisi, Potongan, atau Bentuk Lain TA 2024……..... | 64 |
| Tabel 5.20 | Anggaran dan Realisasi Pendapatan Transfer TA 2024……..... | 65 |
| Tabel 5.21 | Anggaran dan Realisasi Pendapatan Transfer Pemerintah Pusat TA 2024..... | 65 |
| Tabel 5.22 | Anggaran dan Realisasi Pendapatan Dana Bagi Hasil Pajak TA 2024…..... | 66 |
| Tabel 5.23 | Anggaran dan Realisasi Pendapatan Dana Bagi Hasil Sumber Daya Alam TA 2024…… | 66 |
| Tabel 5.24 | Anggaran dan Realisasi Pendapatan DAK TA 2024……..... | 68 |
| Tabel 5.25 | Anggaran dan Realisasi Pendapatan Transfer Pemerintah Pusat Lainnya TA 2024…….. | 69 |
| Tabel 5.26 | Anggaran dan Realisasi Pendapatan Transfer Pemerintah Provinsi TA 2024…… | 70 |
| Tabel 5.27 | Anggaran dan Realisasi Pendapatan Bagi Hasil Pajak TA 2024……..... | 70 |
| Tabel 5.28 | Anggaran dan Realisasi Lain-lain Pendapatan yang Sah TA 2024……..... | 71 |
| Tabel 5.29 | Anggaran dan Realisasi Realisasi Pendapatan JKN TA 2024…..... | 71 |
| Tabel 5.30 | Anggaran dan Realisasi Belanja TA 2024……..... | 72 |
| Tabel 5.31 | Anggaran dan Realisasi Belanja Operasi TA 2024……..... | 73 |
| Tabel 5.32 | Anggaran dan Realisasi Belanja Pegawai TA 2024..... | 74 |
| Tabel 5.33 | Anggaran dan Realisasi Belanja Gaji dan Tunjangan TA 2024……..... | 75 |
| Tabel 5.34 | Anggaran dan Realisasi Belanja Tambahan Penghasilan PNS TA 2024…..... | 76 |
| Tabel 5.35 | Anggaran dan Realisasi Belanja Tambahan Penghasilan Berdasarkan Pertimbangan Objektif Lainnya ASN TA 2024……. | 77 |
| Tabel 5.36 | Anggaran dan Realisasi Belanja Gaji dan Tunjangan DPRD TA 2024…..... | 79 |
| Tabel 5.37 | Anggaran dan Realisasi Belanja Gaji dan Tunjangan KDH/WKDH TA 2024…… | 79 |
| Tabel 5.38 | Anggaran dan Realisasi Belanja Penerimaan Lainnya Pimpinan DPRD serta KDH/WKDH TA 2024……. | 81 |
| Tabel 5.39 | Anggaran dan Realisasi Belanja Pegawai BLUD TA 2024…..... | 81 |
| Tabel 5.40 | Anggaran dan Realisasi Belanja Barang dan Jasa TA 2024……..... | 81 |
| Tabel 5.41 | Anggaran dan Realisasi Belanja Barang Pakai Habis TA 2024……..... | 82 |
| Tabel 5.42 | Anggaran dan Realisasi Belanja Jasa TA 2024……..... | 84 |
| Tabel 5.43 | Anggaran dan Realisasi Belanja Jasa Kantor TA 2024……..... | 85 |
| Tabel 5.44 | Anggaran dan Realisasi Belanja Iuran Jaminan/ Asuransi TA 2024……..... | 87 |
| Tabel 5.45 | Anggaran dan Realisasi Belanja Sewa Peralatan dan Mesin TA 2024…..... | 88 |
| Tabel 5.46 | Anggaran dan Realisasi Belanja Sewa Gedung dan Bangunan TA 2024..... | 88 |
| Tabel 5.47 | Anggaran dan Realisasi Belanja Sewa Aset Tetap Lainnya TA 2024…..... | 89 |
| Tabel 5.48 | Anggaran dan Realisasi Belanja Jasa Konsultasi Kontruksi TA 2024…..... | 89 |
| Tabel 5.49 | Anggaran dan Realisasi Belanja Jasa Konsultasi Non Konstruksi TA 2024…… | 90 |
| Tabel 5.50 | Anggaran dan Realisasi Belanja Beasiswa Pendidikan PNS TA 2024…..... | 90 |
| Tabel 5.51 | Anggaran dan Realisasi Belanja Kursus/Pelatihan, Sosialisasi, Bimbingan Teknis serta Pendidikan dan Pelatihan TA 2024……..... | 91 |

| DAFTAR TABEL | URAIAN | HALAMAN |
|---|---|---|
| Tabel 5.52 | Anggaran dan Realisasi Belanja Pemeliharaan TA 2024…….……..... | 91 |
| Tabel 5.53 | Anggaran dan Realisasi Belanja Pemeliharaan Tanah TA 2024……..... | 92 |
| Tabel 5.54 | Anggaran dan Realisasi Belanja Pemeliharaan Peralatan dan Mesin TA 2024…… | 93 |
| Tabel 5.55 | Anggaran dan Realisasi Belanja Pemeliharaan Gedung dan Bangunan TA 2024……. | 94 |
| Tabel 5.56 | Anggaran dan Realisasi Belanja Pemeliharaan Jalan, Jaringan, dan IrigasiTA 2024……..... | 95 |
| Tabel 5.57 | Anggaran dan Realisasi Belanja Pemeliharaan Aset Tetap Lainnya TA 2024…… | 95 |
| Tabel 5.58 | Anggaran dan Realisasi Belanja Pemeliharaan Aset tidak Berwujud TA 2024…… | 96 |
| Tabel 5.59 | Anggaran dan Realisasi Belanja Perjalanan Dinas TA 2024..... | 96 |
| Tabel 5.60 | Anggaran dan Realisasi Belanja Perjalanan Dinas Dalam Negeri TA 2024..... | 96 |
| Tabel 5.61 | Anggaran dan Realisasi Belanja Perjalanan Dinas Luar Negeri TA 2024 | 97 |
| Tabel 5.62 | Anggaran dan Realisasi Belanja Uang dan/atau Jasa untuk Diberikan kepada Pihak Ketiga/Pihak Lain/Masyarakat TA 2024……. | 97 |
| Tabel 5.63 | Anggaran dan Realisasi Belanja Uang yang Diberikan kepada Pihak Ketiga/Pihak Lain/Masyarakat TA 2024…… | 98 |
| Tabel 5.64 | Anggaran dan Realisasi Belanja Jasa yang Diberikan kepada Pihak Ketiga/Pihak Lain/Masyarakat TA 2024…… | 99 |
| Tabel 5.65 | Anggaran dan Realisasi Belanja Barang dan Jasa Dana BOS TA 2024…..... | 99 |
| Tabel 5.66 | Anggaran dan Realisasi Belanja Barang dan Jasa BLUD TA 2024……..... | 100 |
| Tabel 5.67 | Anggaran dan Realisasi Belanja Hibah TA 2024..... | 100 |
| Tabel 5.68 | Anggaran dan Realisasi Belanja Hibah kepada Badan, Lembaga, Organisasi Kemasyarakatan yang Berbadan Hukum Indonesia TA 2024 | 102 |
| Tabel 5.69 | Anggaran dan Realisasi Belanja Hibah Dana BOSP TA 2024..... | 103 |
| Tabel 5.70 | Anggaran dan Realisasi Belanja Bantuan Keuangan kepada Partai Politik TA 2024 | 104 |
| Tabel 5.71 | Anggaran dan Realisasi Belanja Hibah Dana BOSP TA 2024..... | 105 |
| Tabel 5.72 | Anggaran dan Realisasi Belanja Bantuan Sosial TA 2024……..... | 105 |
| Tabel 5.73 | Anggaran dan Realisasi Belanja Bantuan Sosial kepada Individu TA 2024…… | 105 |
| Tabel 5.74 | Anggaran dan Realisasi Belanja Bantuan Sosial kepada Keluarga TA 2024..... | 106 |
| Tabel 5.75 | Anggaran dan Realisasi Belanja Modal TA 2024……..... | 106 |
| Tabel 5.76 | Rincian Belanja Modal Tanah TA 2024……..... | 107 |
| Tabel 5.77 | Anggaran dan Realisasi Belanja Modal Tanah Persil TA 2024..... | 108 |
| Tabel 5.78 | Anggaran dan Realisasi Belanja Modal Peralatan dan Mesin TA 2024…..... | 109 |
| Tabel 5.79 | Anggaran dan Realisasi Belanja Modal Alat Besar TA 2024……..... | 110 |
| Tabel 5.80 | Anggaran dan Realisasi Belanja Modal Alat Besar Darat TA 2024……..... | 110 |
| Tabel 5.81 | Anggaran dan Realisasi Belanja Modal Alat Bantu TA 2024……..... | 110 |

| DAFTAR TABEL | URAIAN | HALAMAN |
|---|---|---|
| Tabel 5.82 | Anggaran dan Realisasi Belanja Modal Alat Angkutan TA 2024……..... | 111 |
| Tabel 5.83 | Anggaran dan Realisasi Belanja Modal Alat Angkutan Darat Bermotor TA 2024 | 111 |
| Tabel 5.84 | Anggaran dan Realisasi Belanja Modal Alat Bengkel dan Alat Ukur TA 2024… | 112 |
| Tabel 5.85 | Anggaran dan Realisasi Belanja Modal Alat Bengkel Bermesin TA 2024..... | 112 |
| Tabel 5.86 | Anggaran dan Realisasi Belanja Modal Alat Pertanian TA 2024……..... | 112 |
| Tabel 5.87 | Anggaran dan Realisasi Belanja Modal Alat Pengolahan TA 2024……..... | 113 |
| Tabel 5.88 | Anggaran dan Realisasi Belanja Modal Alat Kantor dan Rumah Tangga TA 2024 | 113 |
| Tabel 5.89 | Anggaran dan Realisasi Belanja Modal Alat Kantor TA 2024……..... | 113 |
| Tabel 5.90 | Anggaran dan Realisasi Belanja Modal Alat Rumah Tangga TA 2024…..... | 114 |
| Tabel 5.91 | Anggaran dan Realisasi Belanja Modal Meja dan Kursi Kerja/Rapat Pejabat TA 2024……. | 114 |
| Tabel 5.92 | Anggaran dan Realisasi Belanja Modal Alat Studio, Komunikasi, dan Pemancar TA 2024……..... | 115 |
| Tabel 5.93 | Anggaran dan Realisasi Belanja Modal Alat Studio TA 2024……..... | 115 |
| Tabel 5.94 | Anggaran dan Realisasi Belanja Modal Alat Studio, Komunikasi, dan Pemancar TA 2024……. | 116 |
| Tabel 5.95 | Anggaran dan Realisasi Belanja Modal Peralatan dan Pemancar TA 2024…….. | 116 |
| Tabel 5.96 | Anggaran dan Realisasi Belanja Modal Alat Kedokteran dan Kesehatan TA 2024 | 116 |
| Tabel 5.97 | Anggaran dan Realisasi Belanja Modal Alat Kedokteran TA 2024……..... | 117 |
| Tabel 5.98 | Anggaran dan Realisasi Belanja Modal Alat Kesehatan Umum TA 2024..... | 117 |
| Tabel 5.99 | Anggaran dan Realisasi Belanja Modal Alat Laboratorium TA 2024……..... | 118 |
| Tabel 5.100 | Anggaran dan Realisasi Belanja Modal Alat Peraga Praktek Sekolah TA 2024.... | 118 |
| Tabel 5.101 | Anggaran dan Realisasi Belanja Modal Peralatan Laboratorium Hidrodinamika TA 2024……..... | 119 |
| Tabel 5.102 | Anggaran dan Realisasi Belanja Modal Komputer TA 2024……..... | 119 |
| Tabel 5.103 | Anggaran dan Realisasi Belanja Modal Komputer Unit TA 2024……..... | 120 |
| Tabel 5.104 | Anggaran dan Realisasi Belanja Modal Peralatan Komputer TA 2024……..... | 120 |
| Tabel 5.105 | Anggaran dan Realisasi Belanja Modal Alat Produksi, Pengolahan, dan Pemurnian TA 2024……..... | 120 |
| Tabel 5.106 | Anggaran dan Realisasi Belanja Modal Sumur TA 2024..... | 121 |
| Tabel 5.107 | Anggaran dan Realisasi Belanja Modal Alat Keselamatan Kerja TA 2024..... | 121 |
| Tabel 5.108 | Anggaran dan Realisasi Belanja Modal Alat Pelindung TA 2024……..... | 121 |
| Tabel 5.109 | Anggaran dan Realisasi Belanja Modal Rambu-Rambu TA 2024...…..... | 122 |
| Tabel 5.110 | Anggaran dan Realisasi Belanja Modal Rambu-Rambu Lalu Lintas Darat TA 2024 | 122 |
| Tabel 5.111 | Anggaran dan Realisasi Belanja Modal Peralatan dan Mesin BOS TA 2024……. | 123 |

| DAFTAR TABEL | URAIAN | HALAMAN |
|---|---|---|
| Tabel 5.112 | Anggaran dan Realisasi Belanja Modal Peralatan d an Mesin BOS Reguler TA 2024……..... | 123 |
| Tabel 5.113 | Anggaran dan Realisasi Belanja Modal Peralatan dan Mesin BLUD TA 2024…. | 123 |
| Tabel 5.114 | Anggaran dan Realisasi Belanja Modal Peralatan dan Mesin BLUD TA 2024…. | 124 |
| Tabel 5.115 | Anggaran dan Realisasi Belanja Modal Bangunan Gedung TA 2024……..... | 124 |
| Tabel 5.116 | Anggaran dan Realisasi Belanja Modal Bangunan Gedung TA 2024..... | 125 |
| Tabel 5.117 | Anggaran dan Realisasi Belanja Modal Bangunan Gedung Kerja TA 2024..... | 125 |
| Tabel 5.118 | Anggaran Belanja Modal Tugu Titik Kontrol/Pasti TA 2024……..... | 126 |
| Tabel 5.119 | Anggaran Belanja Modal Tugu/Tanda Batas TA 2024……..... | 126 |
| Tabel 5.120 | Anggaran Belanja Modal Gedung dan Bangunan BLUD TA 2024..... | 127 |
| Tabel 5.121 | Anggaran Belanja Modal Gedung dan Bangunan BLUD TA 2024..... | 127 |
| Tabel 5.122 | Anggaran dan Realisasi Belanja Modal Jalan. Jaringan dan Irigasi TA 2024..... | 128 |
| Tabel 5.123 | Anggaran dan Realisasi Belanja Modal Jalan dan Jembatan TA 2024..... | 128 |
| Tabel 5.124 | Anggaran dan Realisasi Belanja Modal Bangunan Air TA 2024…..... | 129 |
| Tabel 5.125 | Anggaran dan Realisasi Belanja Modal Instalasi TA 2024..... | 130 |
| Tabel 5.126 | Anggaran dan Realisasi Belanja Modal Jaringan TA 2024..... | 131 |
| Tabel 5.127 | Anggaran dan Realisasi Belanja Modal Aset Tetap Lainnya TA 2024..... | 131 |
| Tabel 5.128 | Anggaran dan Realisasi Belanja Modal Bahan Perpustakan TA 2024..... | 132 |
| Tabel 5.129 | Anggaran dan Realisasi Belanja Modal Barang Bercorak Keseniang/Kebudayaan/ Olahraga TA 2024…..... | 132 |
| Tabel 5.130 | Anggaran dan Realisasi Belanja Modal Aset Tidak Berwujud TA 2024..... | 132 |
| Tabel 5.131 | Anggaran dan Realisasi Belanja Modal Aset Lainnya TA 2024..... | 133 |
| Tabel 5.132 | Anggaran dan Realisasi Belanja Tidak Terduga TA 2024……..... | 133 |
| Tabel 5.133 | Anggaran dan Realisasi Belanja Transfer TA 2024……..... | 134 |
| Tabel 5.134 | Anggaran dan Realisasi Transfer Bagi Hasil Pendapatan TA 2024……. | 134 |
| Tabel 5.135 | Anggaran dan Realisasi Transfer Bantuan Keuangan TA 2024..... | 135 |
| Tabel 5.136 | Anggaran dan Realisasi Transfer Bantuan Keuangan Ke Desa TA 2024..... | 135 |
| Tabel 5.137 | Anggaran dan Realisasi Pembiayaan TA 2024.....…..... | 136 |
| Tabel 5.138 | Anggaran dan Realisasi Perimaan Pembiayaan TA 2024.....…..... | 136 |
| Tabel 5.139 | Rincian SiLPA TA 2024 dan 2024.....……..... | 137 |
| Tabel 5.140 | Rincian Aset Lancar per 31 Desember 2024 dan 2023…… | 139 |
| Tabel 5.141 | Rincian Aset Lancar per 31 Desember 2024 dan 2023……..... | 140 |
| Tabel 5.142 | Kas di Kas Daerah per 31 Desember 2024 dan 2023..... | 141 |
| Tabel 5.143 | Rincian Kas di Bendahara Penerimaan per 31 Desember 2024 dan 2023..... | 142 |

| DAFTAR TABEL | URAIAN | HALAMAN |
|---|---|---|
| Tabel 5.144 | Rincian Kas di Bendahara Pengeluaran per 31 Desember 2024 dan 2023..... | 142 |
| Tabel 5.145 | Rincian Mutasi Kas di BLUD per 31 Desember 2024 dan 2023……..... | 143 |
| Tabel 5.146 | Rincian Kas di BLUD per 31 Desember 2024 dan 2023……..... | 143 |
| Tabel 5.147 | Rincian Kas di Bendahara FKTP Non BLUD per 31 Desember 2024 dan 2023..... | 144 |
| Tabel 5.148 | Rincian Kas di Bendahara BOS per 31 Desember 2024 dan 2023……..... | 145 |
| Tabel 5.149 | Kebijakan Penyisihan Piutang……..... | 146 |
| Tabel 5.150 | Rincian Piutang Pajak per 31 Desember 2024 dan 2023..... | 146 |
| Tabel 5.151 | Rincian Kualitas Piutang Pajak Restoran per 31 Desember 2024 .....…..... | 147 |
| Tabel 5.152 | Rincian Kualitas Piutang Hiburan per 31 Desember 2024…… | 147 |
| Tabel 5.153 | Rincian Kualitas Piutang Pajak Air Tanah per 31 Desember 2024…… | 147 |
| Tabel 5.154 | Rincian Kualitas Piutang Pajak MBLD per 31 Desember 2024..... | 148 |
| Tabel 5.155 | Rincian Kualitas Piutang Pajak Hotel per 31 Desember 2024..... | 148 |
| Tabel 5.156 | Rincian Kualitas Piutang Pajak PBB-P2 per 31 Desember 2024..... | 149 |
| Tabel 5.157 | Rincian Piutang Retribusi per 31 Desember 2024 dan 2023……..... | 149 |
| Tabel 5.158 | Rincian Piutang Lain-Lain PAD Yang Sah per 31 Desember 2024 dan 2023….. | 152 |
| Tabel 5.159 | Rincian. Piutang .Transport .Pemerintah Daerah Lainnya per 31 Desember 2024 dan 2023……..... | 153 |
| Tabel 5.160 | Rincian Belanja (Beban) Dibayar Dimuka per 31 Desember 2024 dan 2023…… | 154 |
| Tabel 5.161 | Rincian Bagian Lancar Tagihan Penjualan Angsuran per 31 Desember 2024 dan 2023……..... | 154 |
| Tabel 5.162 | Rincian Piutang Lainnya per 31 Desember 2024…….. | 155 |
| Tabel 5.163 | Rincian Piutang Bunga Dana Pinjam Koperasi per 31 Desember 2024……..... | 157 |
| Tabel 5.164 | Rincian Persediaan per 31 Desember 2024 dan 2023……..... | 159 |
| Tabel 5.165 | Rincian Investasi Jangka Panjang per 31 Desember 2024 dan 2023……..... | 161 |
| Tabel 5.166 | Rincian Investasi Permanen per 31 Desember 2024 dan 2023……..... | 161 |
| Tabel 5.167 | Rincian Nilai Investasi Pemerintah Kabupaten Kepulauan Selayar pada PDAM Selayar per 31 Desember 2024……..... | 162 |
| Tabel 5.168 | Rincian Nilai Investasi Pemerintah Kabupaten Kepulauan Selayar pada PD Berdikari per 31 Desember 2024……..... | 163 |
| Tabel 5.169 | Rincian Nilai Investasi Pemerintah Kabupaten Kepulauan Selayar pada PT BPR Pesisir Tanadoang per 31 Desember 2024……..... | 163 |
| Tabel 5.170 | Rincian Aset Tetap per 31 Desember 2024 dan 2023……..... | 164 |
| Tabel 5.171 | Rincian Penambahan AT-Tanah Tahun 2024……..... | 166 |
| Tabel 5.172 | Rincian Mutasi Bukti Kepemilikan AT-Tanah Tahun 2024……..... | 167 |
| Tabel 5.173 | Rincian Aset Peralatan dan Mesin per 31 Desember 2024 dan 2023……..... | 170 |
| Tabel 5.174 | Rincian Aset Gedung dan Bangunan per 31 Desember 2024 dan 2023…..... | 173 |
| Tabel 5.175 | Rincian Aset Jalan, Irigasi dan Jaringan per 31 Desember 2024 dan 2023..... | 175 |
| Tabel 5.176 | Rincian Aset Tetap Lainnya per 31 Desember 2024 dan 2023……..... | 176 |
| Tabel 5.177 | Rincian Mutasi Populasi Ternak Sapi Bali per 31 Desember 2024 dan 2023….. | 177 |

| DAFTAR TABEL | URAIAN | HALAMAN |
|---|---|---|
| Tabel 5.178 | Rincian Konstruksi Dalam Pengerjaan per 31 Desember 2024 dan 2023..... | 179 |
| Tabel 5.179 | Rincian Akumulasi Penyusutan per 31 Desember 2024 dan 2023……..... | 179 |
| Tabel 5.180 | Rincian Nilai Buku Aset Tetap per 31 Desember 2024 dan 2023……..... | 179 |
| Tabel 5.181 | Rincian Aset Lainnya per 31 Desember 2024 dan 2023……..... | 180 |
| Tabel 5.182 | Rincian Properti investasi per 31 Desember 2024 ……..... | 182 |
| Tabel 5.183 | Rincian Akumulasi Penyusutan per 31 Desember 2024 dan 2023..... | 183 |
| Tabel 5.184 | Rincian Kewajiban per 31 Desember 2024 dan 2023……..... | 184 |
| Tabel 5.185 | Rincian Kewajiban Jangka Pendek per 31 Desember 2024 dan 2023…….. | 184 |
| Tabel 5.186 | Rincian Utang Utang PFK per Jenis PFK Belanja/Beban per 31 Desember 2024 dan 2023……..... | 184 |
| Tabel 5.187 | Rincian Pendapatan Diterima Dimuka per OPD 31 Desember 2024 dan 2023..... | 185 |
| Tabel 5.188 | Rincian Utang Belanja/Beban per 31 Desember 2024 dan 2023……..... | 185 |
| Tabel 5.189 | Rincian Utang Jangka Pendek Lainnya per OPD per 31 Desember 2024 dan 2023……..... | 186 |
| Tabel 5.190 | Rincian Pendapatan -LO per 31 Desember 2024 dan 2023..... | 188 |
| Tabel 5.191 | Rincian PAD-LO per 31 Desember 2024 dan 2023…..... | 188 |
| Tabel 5.192 | Rincian Pendapatan Pajak Daerah-LO per 31 Desember 2024 dan 2023..... | 189 |
| Tabel 5.193 | Rincian Pendapatan Retribusi Daerah-LO per 31 Desember 2024 dan 2023..... | 191 |
| Tabel 5.194 | Rincian Pendapatan Retribusi Jasa Umum-LO per 31 Desember 2024 dan 2023 | 192 |
| Tabel 5.195 | Rincian Pendapatan Retribusi Jasa Usaha-LO per 31 Desember 2024 dan 2023 | 192 |
| Tabel 5.196 | Rincian Pendapatan Retribusi Perizinan Tertentu-LO per 31 Desember 2024 dan 2023..... | 192 |
| Tabel 5.197 | Rincian Pendapatan Pendapatan HPKD Yang Dipisahkan-LO per 31 Desember 2024 dan 2023..... | 193 |
| Tabel 5.198 | Rincian Lain- Lain PAD Yang Sah-LO per 31 Desember 2024 dan 2023..... | 193 |
| Tabel 5.199 | Rincian Pendapatan Transfer-LO per 31 Desember 2024 dan 2023..... | 194 |
| Tabel 5.200 | Rincian Transfer Pemerintah Pusat-LO per 31 Desember 2024 dan 2023..... | 194 |
| Tabel 5.201 | Rincian Transfer Pemerintah Pusat Lainnya-LO per 31 Desember 2024 dan 2023 | 195 |
| Tabel 5.202 | Rincian Transfer Pemerintah Daerah Lainnya-LO per 31 Desember 2024 dan 2023..... | 196 |
| Tabel 5.203 | Rincian Lain-Lain Pendapatan Yang Sah-LO per 31 Desember 2024 dan 2023.... | 196 |
| Tabel 5.204 | Rincian Pendapatan Hibah-LO per 31 Desember 2024 dan 2023..... | 196 |
| Tabel 5.205 | Rincian Pendapatan Lainnya-LO per 31 Desember 2024 dan 2023..... | 197 |
| Tabel 5.206 | Rincian Beban-LO per 31 Desember 2024 dan 2023..... | 197 |
| Tabel 5.207 | Rincian Beban Pegawai-LO per 31 Desember 2024 dan 2023..... | 198 |
| Tabel 5.208 | Rincian Beban Persedian-LO per 31 Desember 2024 dan 2023..... | 199 |
| Tabel 5.209 | Rincian Beban Jasa-LO per 31 Desember 2024 dan 2023..... | 201 |
| Tabel 5.210 | Rincian Beban Pemeliharaan-LO per 31 Desember 2024 dan 2023..... | 203 |

| DAFTAR TABEL | URAIAN | HALAMAN |
|---|---|---|
| Tabel 5.211 | Rincian Beban Perjalan Dinas-LO per 31 Desember 2024 dan 2023..... | 204 |
| Tabel 5.212 | Rincian Beban Hibah-LO per 31 Desember 2024 dan 2023..... | 204 |
| Tabel 5.213 | Rincian Bantuan Sosial-LO per 31 Desember 2024 dan 2023..... | 205 |
| Tabel 5.214 | Rincian Beban Penyusutan Dan Amortisasi-LO per 31 Desember 2024 dan 2023 | 206 |
| Tabel 5.215 | Rincian Beban Penyisihan Piutang-LO per 31 Desember 2024 dan 2023..... | 208 |
| Tabel 5.216 | Rincian Beban Transfer-LO per 31 Desember 2024 dan 2023..... | 209 |
| Tabel 5.217 | Perhitungan Surplus/Defisit Kegiatan Operasional per 31 Desember 2024 dan 2023..... | 210 |
| Tabel 5.218 | Rincian Arus Kas Masuk dari Aktivitas Operasional per 31 Desember 2024 dan 2023..... | 211 |
| Tabel 5.219 | Rincian Arus Kas Keluar dari Aktivitas Operasi per 31 Desember 2024 dan 2023 | 212 |
| Tabel 5.220 | Rincian Arus Kas Masuk dari Aktivitas Ivestasi per 31 Desember 2024 dan 2023 | 213 |
| Tabel 5.221 | Rincian Arus Kas Keluar dari Aktivitas Ivestasi per 31 Desember 2024 dan 2023 | 213 |
| Tabel 5.222 | Rincian Kenaikan Kas per 31 Desember 2024 dan 2023..... | 215 |
| Tabel 5.223 | Rincian Saldo Akhir Kas per 31 Desember 2024 dan 2023..... | 215 |
| Tabel 5.224 | Rincian Koreksi Ekuitas per 31 Desember 2024 ..... | 216 |
| Tabel 5.225 | Luas Wilayah Kecamatan di Kabupaten Kepulauan Selayar..... | 218 |

## DAFTAR GAMBAR


| DAFTAR GAMBAR | URAIAN | HALAMAN |
|---|---|---|
| Gambar 2.1 | Persentase Penduduk Miskin Kabupaten Kepulauan Selayar…..... | 13 |
| Gambar 2.2 | Tingkat Kedalaman Kemiskinan Kabupaten Kepulauan Selayar..... | 13 |
| Gambar 2.3 | Tingkat Keparahan Kemiskinan Kabupaten Kepulauan Selayar……..... | 14 |
| Gambar 2.4 | Tingkat Penganguran Terbuka Kabupaten Kepulauan Selayar……..... | 14 |
| Gambar 2.5 | Gini Ratio Kabupaten Kepulauan Selayar…….……..... | 15 |
| Gambar 2.6 | Indeks Pembangunan Manusia…….…...……..... | 16 |
| Gambar 2.7 | Laju Pertumbuhan Ekonomi Kabupaten Kepulauan Selayar……..... | 17 |
| Gambar 2.8 | Tingkat Inflasi Kabupaten Kepulauan Selayar……..... | 18 |
| Gambar 2.9 | PDRB Seri 2010 Atas Dasar Harga Berlaku Menurut Lapangan Usaha…..... | 19 |
| Gambar 5.1 | Komposisi Anggaran dan Realisasi TA 2024…….…..... | 53 |
| Gambar 5.1.2 | Komposisi Anggaran dan Realisasi Belanja TA 2024……..... | 73 |
| Gambar 5.1.2.1 | Komposisi Anggaran dan Realisasi Belanja Operasi……..... | 74 |
| Gambar 5.79 | Komposisi Anggaran dan Realisasi Belanja Modal……..... | 107 |
| Gambar 5.3.1 | Komposisi Rincian Aset per 31 Desember 2024 dan 2023……..... | 139 |
| Gambar 5.3.1.3 | Komposisi Rincian Aset Tetap per 31 Desember 2024 dan 2023……..... | 165 |
| Gambar 5.3.2.1.3 | Utang Jangka Pendek Lainnya per 31 Desember 2024 dan 2023..... | 186 |
| Gambar 5.4.2.9 | Beban Penyusutan dan Amortisasi – LO per 31 Desember 2024 dan 2023..... | 206 |

## DAFTAR LAMPIRAN


| DAFTAR LAMPIRAN | URAIAN |
|---|---|
| Lampiran 1.a | Anggaran dan Realisasi Belanja Hibah Berupa Uang Periode yang Berakhir pada Tanggal 31 Desembefr 2024 |
| Lampiran 1.b | Anggaran dan Realisasi Belanja Hibah Berupa Barang untuk Diserahkan Kepada Masyarakat/Pihak Ketiga Periode yang Berakhir pada Tanggal 31 Desember 2024 |
| Lampiran 2.a | Anggaran dan Realisasi Belanja Bantuan Uang yang diserahkan Berakhir pada Tanggal 31 Desember 2024 |
| Lampiran 2.b | Anggaran dan Realisasi Belanja Bantuan Sosial Barang yang Berakhir pada Tanggal 31 Desember 2024 |
| Lampiran 2.c | Anggaran dan Realisasi Belanja jasa yang diserahkan ke pihak ketiga periode yang berakhir pada tanggal 31 Desember 2024 |
| Lampiran 2.d | Anggaran dan Realisasi Belanja jasa yang diserahkan ke Masyarakat periode yang berakhir pada tanggal 31 Desember 2024 |
| Lampiran 3.a | Realisasi Transfer Bagi Hasil Pendapatan dan Bantuan Keuangan ke Desa Periode yang Berakhir pada Tanggal 31 Desember 2024 |
| Lampiran 3.b | Ikhtisar Laporan Pertanggungjawaban Realisasi Pelaksanaan APBDesa Periode yang Berakhir pada Tanggal 31 Desember 2024 |
| Lampiran 4 | Rincian Kas di Bendaharan Penerimaan Per 31 Desember 2024 dan 2023 |
| Lampiran 5.1 | Rincian Kas di Bendahara Pengeluaran Per 31 Desember 2024 dan 2023 |
| Lampiran 5.2 | Rincian Kas di Kas Lainnya Per 31 Desember 2024 dan 2023 |
| Lampiran 6.1 | Rincian Kas di Bendahara BOK Per 31 Desember 2024 |
| Lampiran 6.2 | Rincian Kas BLUD Per 31 Desember 2024 Dan 2023 |
| Lampiran 6.3 | Rincian Kas di Bendahara FKTP Per 31 Desember 2024 Dan 2023 |
| Lampiran 7.1 | Rincian Kas di Bendahara BOS Per 31 Desember 2024 |
| Lampiran 7.2 | Rincian Kas Belanja Operasional Pendidikan Per 31 Desember 2024 |
| Lampiran 8 | Daftar Piutang Per 31 Desember 2024 |
| Lampiran 8.1 | Daftar Piutang Pajak Per 31 Desember 2024 |
| Lampiran 8.2 | Daftar Piutang Pajak Restoran Per 31 Desember 2024 |
| Lampiran 8.3 | Daftar Piutang Pajak Air Bawah Tanah Per 31 Desember 2024 |
| Lampiran 8.4 | Daftar Piutang Pajak Reklame Per 31 Desember 2024 |
| Lampiran 8.5 | Daftar Piutang Pajak Mineral Bukan Logam Dan Batuan Per 31 Desember 2024 |
| Lampiran 8.6 | Daftar Piutang Pajak Hotel Per 31 Desember 2024 |
| Lampiran 8.7 | Daftar Piutang Pajak Hiburan Per 31 Desember 2024 |
| Lampiran 8.8 | Daftar Piutang Pajak Bumi Dan Bangunan Perdesaan Dan Perkotaan Per 31 Desember 2024 |
| Lampiran 9.1 | Daftar Piutang Retribusi Per 31 Desember 2024 |
| Lampiran 9.2 | Daftar Piutang Retribusi Pasar Per 31 Desember 2024 |

| DAFTAR LAMPIRAN | URAIAN |
|---|---|
| Lampiran 9.3 | Daftar Piutang Retribusi Sewa Rumah Dinas Per 31 Desember2024 |
| Lampiran 9.4 | Daftar Piutang Retribusi IMB Per 31 Desember 2024 |
| Lampiran 9.5 | Daftar Piutang Retribusi Pemakaian Kekayaan Daerah Per 31 Desember 2024 |
| Lampiran 9.6 | Daftar Piutang Retribusi dan Pengendalian Menara Telekomunikasi Per 31 Desember 2024 |
| Lampiran 9.7 | Daftar Piutang Retribusi Pemakaian Kekayaan Daerah (Sewa Tanah Pemda) Per 31 Desember 2024 |
| Lampiran 9.8 | Daftar Piutang Retribusi Pelayanan Kesehatan Per 31 Desember 2024 |
| Lampiran 10 | Daftar Piutang Lain-lain PAD yang Sah Lainnya Per 31 Desember 2024 |
| Lampiran 11 | Daftar Piutang Transfer Pemerintah Daerah Lainnya Per 31Desember 2024 |
| Lampiran 12.1 | Daftar Piutang Bagian Lancar Per 31 Desember 2024 |
| Lampiran 12.1.1 | Daftar Bagian Lancar Tagihan Penjualan Angsuran - Dum Kendaraan Dinas Per 31 Desember 2024 |
| Lampiran 12.1.2 | Rincian Bagian Lancar Tuntutan Ganti Rugi Per Wajib Bayar Per 31 Desember 2024 |
| Lampiran 12.2 | Piutang Uang Muka Pengadaan Barang dan Jasa Per 31 Desember 2024 |
| Lampiran 12.3 | Daftar Piutang Lainnya Per 31 Desember 2024 |
| Lampiran 12.3.1 | Daftar Pemberian Bantuan Cicilan Kendaraan Roda Dua Bagi PNS Per 31 Desember 2024 |
| Lampiran 12.3.2 | Daftar Piutang Lain-Lain PAD yang Sah (Penggunaan Aspal Buton) Per 31 Desember 2024 |
| Lampiran 12.3.3 | Piutang Lainnya - Pinjaman Uang Muka Perumahan PNS Sesuai SK Nomor 499 Tahun 2007 Per 31 Desember 2024 |
| Lampiran 12.3.4 | Bagian Lancar Pinjaman Dana Kopersi untuk Koperasi Primer - Kontu Toje' Per 31 Desember 2024 |
| Lampiran 12.3.5 | Piutang Peningkatan dan Pengembangan Jaringan Usaha Koperasi Kepada Koperasi PUSKODISPAN Per 31 Desember 2024 |
| Lampiran 12.3.6 | Piutang Peningkatan dan Pengembangan Jaringan Usaha Koperasi Kepada Koperasi Desa Per 31 Desember 2024 |
| Lampiran 12.3.7 | Piutang Modal Koperasi Pendistribusian dan Penyediaan Sarana Panen di Jampea Per 31 Desember 2024 |
| Lampiran 12.3.8 | Rekapitulasi Bunga Pinjaman Dana Bantuan Modal Bagi Ukm Per 31 Desember 2024 |
| Lampiran 12.3.9 | Rekapitulasi Piutang Dana Pemberdayaan Masyarakat Per 31 Desember 2024 |
| Lampiran 12.3.9.1 | Daftar Piutang Dana Pemberdayaan Masyarakat – Bidang Pertanian Dan Kehutanan Per 31 Desember 2024 |
| Lampiran 12.3.9.2 | Daftar Piutang Dana Pemberdayaan Masyarakat – Bidang Pemberdayaan Usaha Per 31 Desember 2024 |
| Lampiran 12.3.9.3 | Daftar Piutang Dana Pemberdayaan Masyarakat – Bidang Perikanan Kelautan Per 31 Desember 2024 |
| Lampiran 12.3.10 | Daftar Tagihan Pengembalian Tunjangan Komunikasi Intensif Dan Biaya Penunjang Operasional Pimpinan Dan Anggota DPRD (Sesuai LHP No. 33c/HP/XIS/MKS/07/2009) Per 31 Desember 2024 |

| DAFTAR LAMPIRAN | URAIAN |
|---|---|
| Lampiran 12.3.11 | Rekapitulasi Pokok Pinjaman Dana Bantuan Modal Bagi UKM Per 31 Desember 2024 |
| Lampiran 12.3.11.1 | Daftar Pinjaman Dana Bantuan Modal Bagi UKM TA 2007 Per 31 Desember 2024 |
| Lampiran 12.3.11.2 | Daftar Pinjaman Dana Bantuan Modal Bagi UKM TA 2008 Per 31 Desember 2024 |
| Lampiran 12.3.11.3 | Daftar Pinjaman Dana Bantuan Modal Bagi UKM TA 2009 Per 31 Desember 2024 |
| Lampiran 12.3.11.4 | Daftar Pinjaman Dana Bantuan Modal Bagi UKM TA 2010 Per 31 Desember 2024 |
| Lampiran 12.3.11.5 | Daftar Pinjaman Dana Bantuan Modal Bagi UKM TA 2011 Per 31 Desember 2024 |
| Lampiran 13 | Rincian Beban di Bayar di Muka Per 31 Desember 2024 |
| Lampiran 14.1 | Mutasi Saldo Persediaan Per OPD Per 31 Desember 2024 |
| Lampiran 14.2 | Rincian Saldo Akhir Persediaan Per OPD Per Jenis Persediaan Per 31 Desember 2024 |
| Lampiran 14.3 | Mutasi Saldo Persediaan Obaat Kedaluwarsa Per 31 Desember 2024 |
| Lampiran 15.1 | Mutasi Aset Tetap Per 31 Desember 2024 |
| Lampiran 15.2 | Saldo Extra Comptable per OPD Per 31 Desember 2024 |
| Lampiran 15.3 | Mutasi Penambahan dan Pengurangan Aset Tanah per OPD Per 31 Desember 2024 |
| Lampiran 15.4.1 | Mutasi Penambahan dan Pengurangan Aset Peralatan dan Mesin per Rincian Per 31 Desember 2024 |
| Lampiran 15.4.2 | Mutasi Penambahan dan Pengurangan Aset Peralatan dan Mesin per OPD Per 31 Desember 2024 |
| Lampiran 15.4.3 | Daftar Aset Kendaraan Bermotor yang Digunakan/Dipinjam Pakai oleh Instansi Vertikal Per 31 Desember 2024 |
| Lampiran 15.5.1 | Mutasi Penambahan dan Pengurangan Aset Gedung dan Bangunan per Rincian Per 31 Desember 2024 |
| Lampiran 15.5.2 | Mutasi Penambahan dan Pengurangan Aset Gedung dan Bangunan per OPD Per 31 Desember 2024 |
| Lampiran 15.6.1 | Mutasi Penambahan dan Pengurangan Aset Jalan, Irigasi dan Jaringan per Rincian Per 31 Desember 2024 |
| Lampiran 15.6.2 | Mutasi Penambahan dan Pengurangan Aset Jalan, Irigasi dan Jaringan per OPD Per 31 Desember 2024 |
| Lampiran 15.7.1 | Mutasi Penambahan dan Pengurangan Aset Tetap Lainnya per Rincian Per 31 Desember 2024 |
| Lampiran 15.7.2 | Mutasi Penambahan dan Pengurangan Aset Aset Tetap Lainnya per OPD Per 31 Desember 2024 |
| Lampiran 15.8.1 | Mutasi Penambahan dan Pengurangan Konstruksi Dalam Pengerjaan per OPD Tahun 2023 Per 31 Desember 2024 |
| Lampiran 15.8.2 | Rincian Konstruski Dalam Pengerjaan (KIB F) per OPD Tahun 2023 Per 31 Desember 2024 |
| Lampiran 15.9.1 | Daftar Akumulasi Penyusutan Per Jenis Aset Tetap Tahun 2023 Per 31 Desember 2024 |
| Lampiran 15.9.2 | Daftar Akumulasi Penyusutan Per OPD Tahun 2023 Per 31 Desember 2024 |
| Lampiran 16.1 | Rincian Aset Tak Berwujud per OPD Tahun 2023 Per 31 Desember 2024 |
| Lampiran 16.2 | Mutasi Aset Lain-lain dan Rincian Saldo Akhir Aset Lain-lain per OPD Per 31 Desember 2024 |

| DAFTAR LAMPIRAN | URAIAN |
|---|---|
| Lampiran 17.1 | Utang Belanja per OPD Per 31 Desember 2024 |
| Lampiran 17.1.2 | Rincian Utang Belanja Beban Per 31 Desember 2024 |
| Lampiran 17.1.3 | Rincian Utang Belanja Barang diserahkan Per 31 Desember 2024 |
| Lampiran 17.2.1 | Daftar Utang Jangka Pendek Lainnya per OPD Per 31 Desember 2024 |
| Lampiran 17.2.2 | Rincian Utang Jangka Pendek Lainnya Per 31 Desember 2024 |

**PEMERINTAH KABUPATEN KEPULAUAN SELAYAR**
**LAPORAN REALISASI ANGGARAN PENDAPATAN DAN BELANJA DAERAH**
**UNTUK TAHUN YANG BERAKHIR SAMPAI DENGAN 31 DESEMBER 2024 DAN 2023**

(dalam Rupiah)

| NO | URAIAN | Ref CaLK | ANGGARAN 2024 | REALISASI AUDIT 2024 | % | REALISASI AUDIT 2023 |
|---|---|---|---|---|---|---|
| 1 | **PENDAPATAN** | 5.1.1 | **1.075.945.932.000,00** | **1.000.332.884.417,41** | **92,97** | **945.693.874.944,08** |
| 2 | PENDAPATAN ASLI DAERAH | 5.1.1.1 | 109.660.630.000,00 | 75.936.599.688,41 | 69,25 | 79.717.225.613,42 |
| 3 | Pendapatan Pajak Daerah | 5.1.1.1.1 | 28.271.001.400,00 | 13.641.050.302,00 | 47,90 | 14.270.867.978,30 |
| 4 | Pendapatan Retribusi Daerah | 5.1.1.1.2 | 47.922.113.000,00 | 44.562.853.856,00 | 92,99 | 4.824.522.956,00 |
| 5 | Pendapatan Hasil Pengelolaan Kekayaan Daerah yang Dipisahkan | 5.1.1.1.3 | 12.778.500.000,00 | 12.005.751.676,20 | 93,95 | 12.115.146.704,74 |
| 6 | Lain-lain PAD yang Sah | 5.1.1.1.4 | 20.688.925.600,00 | 5.826.943.854,21 | 28,16 | 48.506.687.976,38 |
| 7 | PENDAPATAN TRANSFER | 5.1.1.2 | 960.523.452.000,00 | 919.409.979.473,00 | 95,72 | 854.591.939.882,66 |
| 8 | Pendapatan Transfer Pemerintah Pusat | 5.1.1.2.1 | 800.364.105.000,00 | 792.113.220.190,00 | 98,97 | 734.481.618.424,00 |
| 9 | Bagi Hasil Pajak | 5.1.1.2.1.1 | 5.371.865.000,00 | 7.231.359.000,00 | 134,62 | 7.098.924.900,00 |
| 10 | Bagi Hasil Bukan Pajak / Sumber Daya Alam | 5.1.1.2.1.2 | 10.003.784.000,00 | 10.003.784.000,00 | 100,00 | 11.191.165.417,00 |
| 11 | Dana Alokasi Umum | 5.1.1.2.1.3 | 620.900.529.000,00 | 620.495.260.651,00 | 99,93 | 584.338.059.271,00 |
| 12 | Dana Alokasi Khusus | 5.1.1.2.1.4 | 164.087.936.000,00 | 154.382.816.539,00 | 94,09 | 131.853.468.836,00 |
| 13 | Pendapatan Transfer Pemerintah Pusat - Lainnya | 5.1.1.2.2 | 86.787.635.000,00 | 86.787.635.000,00 | 100,00 | 68.245.693.000,00 |
| 14 | Dana Penyesuaian | 5.1.1.2.2 | 86.787.635.000,00 | 86.787.635.000,00 | 100,00 | 68.245.693.000,00 |
| 15 | Pendapatan Transfer Pemerintah Daerah Lainnya | 5.1.1.2.3 | 70.972.303.000,00 | 40.509.124.283,00 | 57,08 | 51.864.628.458,66 |
| 16 | Pendapatan Bagi Hasil Pajak | 5.1.1.2.3.1 | 53.458.831.000,00 | 34.078.496.283,00 | 63,75 | 45.053.940.458,66 |
| 17 | Pendapatan Bagi Hasil Lainya/Bantuan Keuangan | 5.1.1.2.3.2 | 17.513.472.000,00 | 6.430.628.000,00 | 36,72 | 6.810.688.000,00 |
| 18 | LAIN-LAIN PENDAPATAN DAERAH YANG SAH | 5.1.1.3 | 5.761.850.000,00 | 4.986.305.256,00 | 86,54 | 11.384.709.448,00 |
| 19 | Pendapatan Hibah | 5.1.1.3.1 | 0,00 | 0,00 | 0,00 | 0,00 |
| 20 | Pendapatan Lainnya | 5.1.1.3.2 | 5.761.850.000,00 | 4.986.305.256,00 | 86,54 | 11.384.709.448,00 |
| 21 | **BELANJA** | 5.1.2 | **988.803.812.794,00** | **897.682.270.992,10** | **90,78** | **858.339.071.412,32** |
| 22 | BELANJA OPERASI | 5.1.2.1 | 810.757.680.628,00 | 746.613.203.925,10 | 92,09 | 685.812.944.263,32 |
| 23 | Belanja Pegawai | 5.1.2.1.1 | 445.759.240.505,00 | 421.856.354.597,00 | 94,64 | 372.087.952.604,00 |
| 24 | Belanja Barang dan Jasa | 5.1.2.1.2 | 311.334.935.234,00 | 285.017.689.323,10 | 91,55 | 284.967.254.713,32 |
| 25 | Belanja Subsidi | 5.1.2.1.3 | 5.000.000.000,00 | 0,00 | 0,00 | 0,00 |
| 26 | Belanja Hibah | 5.1.2.1.4 | 46.384.757.889,00 | 37.489.026.005,00 | 80,82 | 26.150.268.446,00 |
| 27 | Belanja Bantuan Sosial | 5.1.2.1.5 | 2.278.947.000,00 | 2.249.834.000,00 | 98,72 | 2.607.468.500,00 |
| 28 | BELANJA MODAL | 5.1.2.2 | 170.807.153.166,00 | 145.606.619.567,00 | 85,25 | 170.521.857.369,00 |
| 29 | Belanja Modal Tanah | 5.1.2.2.1 | 960.060.000,00 | 512.154.500,00 | 53,35 | 352.830.000,00 |
| 30 | Belanja Modal Peralatan dan Mesin | 5.1.2.2.2 | 19.788.048.470,00 | 18.146.622.784,00 | 91,70 | 20.720.049.471,00 |
| 31 | Belanja Modal Gedung dan Bangunan | 5.1.2.2.3 | 76.787.580.471,00 | 71.973.982.522,00 | 93,73 | 80.539.478.965,00 |
| 32 | Belanja Modal Jalan, Irigasi dan Jaringan | 5.1.2.2.4 | 72.691.554.225,00 | 54.397.846.811,00 | 74,83 | 68.627.953.933,00 |
| 33 | Belanja Modal Aset Tetap Lainnya | 5.1.2.2.5 | 336.000.000,00 | 334.572.950,00 | 99,58 | 62.910.000,00 |
| 34 | Belanja Modal Aset Lainnya | 5.1.2.2.6 | 243.910.000,00 | 241.440.000,00 | 98,99 | 218.635.000,00 |
| 35 | BELANJA TAK TERDUGA | 5.1.2.3 | 7.238.779.000,00 | 5.462.447.500,00 | 75,46 | 4.269.780,00 |
| 36 | Belanja Tak Terduga | 5.1.2.3 | 7.238.779.000,00 | 5.462.447.500,00 | 75,46 | 4.269.780,00 |
| 37 | **TRANSFER** | 5.1.3 | **132.735.644.440,00** | **129.792.822.480,00** | **97,78** | **133.334.346.956,00** |
| 38 | TRANSFER BAGI HASIL PENDAPATAN | 5.1.3.1 | 2.183.257.440,00 | 1.641.045.485,00 | 75,17 | 1.702.109.807,00 |
| 39 | Transfer Bagi Hasil Pajak Daerah | 5.1.3.1 | 1.827.109.140,00 | 1.372.705.813,00 | 75,13 | 1.415.145.097,00 |
| 40 | Transfer Bagi Hasil Retribusi Daerah | 5.1.3.1 | 356.148.300,00 | 268.339.672,00 | 75,34 | 286.964.710,00 |
| 41 | TRANSFER BANTUAN KEUANGAN | 5.1.3.2 | 130.552.387.000,00 | 128.151.776.995,00 | 98,16 | 131.632.237.149,00 |
| 42 | Transfer Bantuan Keuangan ke Desa | 5.1.3.2 | 130.552.387.000,00 | 128.151.776.995,00 | 98,16 | 131.632.237.149,00 |
| 43 | Transfer Bantuan Keuangan Lainnya | 5.1.3.2 | 0,00 | 0,00 | 0,00 | 0,00 |
| 44 | **SURPLUS/ (DEFISIT)** | 5.1.4 | **(45.893.525.234,00)** | **(27.142.209.054,69)** | **59,53** | **(43.979.543.424,24)** |
| 45 | **PEMBIAYAAN** | 5.1.5 | | | | |
| 46 | PENERIMAAN PEMBIAYAAN | 5.1.5.1 | 45.813.525.234,00 | 45.846.626.145,18 | 100,07 | 89.793.068.500,42 |
| 47 | Penggunaan SILPA | 5.1.5.1 | 45.813.525.234,00 | 45.813.525.078,18 | 100,00 | 89.717.404.829,42 |
| 48 | Penerimaan Kembali Piutang | 5.1.5.1 | 0,00 | 33.101.069,00 | 0,00 | 75.663.671,00 |
| 49 | Penerimaan Piutang Daerah | | 0,00 | 0,00 | 0,00 | 0,00 |
| 50 | PENGELUARAN PEMBIAYAAN | 5.1.5.2 | 0,00 | 0,00 | 0,00 | 0,00 |
| 51 | Penyertaan Modal/Investasi Pemerintah Daerah | 5.1.5.2 | 0,00 | 0,00 | 0,00 | 0,00 |
| 52 | Pembayaran Pokok Pinjaman Dalam Negeri | 5.1.5.2 | 0,00 | 0,00 | 0,00 | 0,00 |
| 53 | **PEMBIAYAAN NETTO** | | **45.813.525.234,00** | **45.846.626.145,18** | **100,07** | **89.793.068.500,42** |
| 54 | **SISA LEBIH PEMBIAYAAN ANGGARAN (SILPA)** | 5.1.6 | **220.000.000,00** | **18.704.417.090,49** | **0,00** | **45.813.525.076,18** |

Catatan atas Laporan Keuangan merupakan bagian yang tidak terpisahkan dari Laporan Keuangan ini

BUPATI KEPULAUAN SELAYAR,

H. MUHAMMAD NATSIR ALI

**PEMERINTAH KABUPATEN KEPULAUAN SELAYAR**
**LAPORAN PERUBAHAN SALDO ANGGARAN LEBIH**
**UNTUK TAHUN YANG BERAKHIR SAMPAI DENGAN 31 DESEMBER 2024 DAN 2023**

*(dalam Rupiah)*

| NO | URAIAN | Ref CaLK | AUDITED 2024 | AUDITED 2023 |
|---|---|---|---|---|
| 1 | Saldo Anggaran Lebih Awal | 5.2.1 | 45.813.525.076,18 | 89.717.404.829,42 |
| 2 | Penggunaan SAL sebagai Penerimaan Pembiayaan Tahun Berjalan | 5.2.2 | 45.813.525.076,18 | 89.717.404.829,42 |
| 3 | Subtotal (1 - 2) | | - | - |
| 4 | Sisa Lebih/Kurang Pembiayaan Anggaran (SiLPA/SiKPA) | 5.2.3 | 18.704.417.090,49 | 45.813.525.076,18 |
| 5 | Subtotal (3 + 4) | | 18.704.417.090,49 | 45.813.525.076,18 |
| | | | | |
| 6 | Koreksi Kesalahan Pembukuan Tahun Sebelumnya | | - | - |
| 7 | Lain-lain | | - | - |
| | | | | |
| 8 | Saldo Anggaran Lebih Akhir (5 + 6 + 7) | 5.2.4 | 18.704.417.090,49 | 45.813.525.076,18 |

Catatan atas Laporan Keuangan merupakan bagian yang tidak terpisahkan dari Laporan Keuangan ini

BUPATI KEPULAUAN SELAYAR,

H. MUHAMMAD NATSIR ALI

**PEMERINTAH KABUPATEN KEPULAUAN SELAYAR**
**NERACA**
**PER 31 DESEMBER 2024 DAN 2023**

| NO | URAIAN | Ref CaLK | AUDITED 2024 | AUDITED 2023 |
|---|---|---|---|---|
| 1 | **ASET** | 5.3.1 | | |
| 2 | ASET LANCAR | 5.3.1.1 | | |
| 3 | Kas di Kas Daerah | 5.3.1.1.1 | 7.527.937.275,24 | 35.930.471.219,65 |
| 4 | Kas di Bendahara Penerimaan | 5.3.1.1.2 | 182.438.096,00 | 29.330.950,00 |
| 5 | Kas di Bendahara Pengeluaran | 5.3.1.1.3 | 0,00 | 2.525.000,00 |
| 6 | Kas di BLUD | 5.3.1.1.4 | 7.527.489.832,25 | 8.388.096.494,35 |
| 7 | Kas Dana Kapitasi pada FKTP | 5.3.1.1.5 | 17.437.136,00 | 458.932.523,00 |
| 9 | Kas Lainnya | 5.3.1.1.6 | 2.850.989,00 | 2.643.157,00 |
| 8 | Kas Dana BOSP | 5.3.1.1.7 | 233.745.052,00 | 1.004.168.889,18 |
| 10 | Kas BOK | 5.3.1.1.8 | 3.215.369.699,00 | 0,00 |
| 11 | Investasi Jangka Pendek | 5.3.1.1.9 | 0,00 | 0,00 |
| 12 | Piutang Pajak | 5.3.1.1.10.1 | 6.539.651.004,00 | 5.027.279.972,00 |
| 13 | Penyisihan Piutang Pajak | 5.3.1.1.10.1 | (2.208.158.501,75) | (1.880.903.878,70) |
| 14 | Piutang Pajak Netto | 5.3.1.1.10.1 | 4.331.492.502,25 | 3.146.376.093,30 |
| 15 | Piutang Retribusi | 5.3.1.1.10.2 | 6.650.164.015,00 | 719.996.885,00 |
| 16 | Penyisihan Piutang Retribusi | 5.3.1.1.10.2 | (265.839.005,50) | (240.188.703,50) |
| 17 | Piutang Retribusi Netto | 5.3.1.1.10.2 | 6.384.325.009,50 | 479.808.181,50 |
| 18 | Piutang Lain-lain PAD yang Sah | 5.3.1.1.10.3 | 0,00 | 2.832.368.359,65 |
| 19 | Penyisihan Piutang Lain-lain PAD yang Sah | 5.3.1.1.10.3 | 0,00 | (14.161.841,80) |
| 20 | Piutang Lain-lain PAD yang Sah Netto | 5.3.1.1.10.3 | 0,00 | 2.818.206.517,85 |
| 21 | Piutang Transfer Pemerintah Pusat | 5.3.1.1.10.4 | 0,00 | 0,00 |
| 22 | Penyisihan Piutang Transfer Pemerintah Pusat | 5.3.1.1.10.4 | 0,00 | 0,00 |
| 23 | Piutang Transfer Pemerintah Pusat Netto | 5.3.1.1.10.4 | 0,00 | 0,00 |
| 24 | Piutang Transfer Pemerintah Daerah Lainnya | 5.3.1.1.10.5 | 21.949.855.616,00 | 11.786.546.125,00 |
| 25 | Penyisihan Piutang Transfer Pemerintah Daerah Lainnya | 5.3.1.1.10.5 | (1.084.737.859,97) | (58.932.730,63) |
| 26 | Piutang Transfer Pemerintah Daerah Lainnya Netto | 5.3.1.1.10.5 | 20.865.117.756,03 | 11.727.613.394,37 |
| 27 | Belanja (Beban) Dibayar Dimuka | 5.3.1.1.10.6 | 97.991.900,83 | 155.904.460,09 |
| 28 | Bagian Lancar Tagihan Penjualan Angsuran | 5.3.1.1.10.7 | 188.220.900,00 | 188.220.900,00 |
| 29 | Penyisihan Bagian Lancar Tagihan Penjualan Angsuran | 5.3.1.1.10.7 | (188.220.900,00) | (188.220.900,00) |
| 30 | Bagian Lancar Tagihan Penjualan Angsuran Netto | 5.3.1.1.10.7 | 0,00 | 0,00 |
| 31 | Bagian Lancar Tuntutan Ganti Rugi | 5.3.1.1.10.8 | 5.374.542.080,61 | 5.374.542.080,61 |
| 32 | Penyisihan Bagian Lancar Tuntutan Ganti Rugi | 5.3.1.1.10.8 | (5.374.542.080,61) | (5.374.542.080,61) |
| 33 | Bagian Lancar Tuntutan Ganti Rugi Netto | 5.3.1.1.10.8 | 0,00 | 0,00 |
| 34 | Piutang Uang Muka | 5.3.1.1.10.9 | 0,00 | 0,00 |
| 35 | Penyisihan Uang Muka | 5.3.1.1.10.9 | 0,00 | 0,00 |
| 36 | Piutang Uang Muka Netto | 5.3.1.1.10.9 | 0,00 | 0,00 |
| 37 | Piutang Lainnya | 5.3.1.1.10.10 | 6.333.503.433,92 | 6.366.609.336,25 |
| 38 | Penyisihan Piutang Lainnya | 5.3.1.1.10.10 | (6.333.503.433,92) | (6.366.609.336,25) |
| 39 | Piutang Lainnya Netto | 5.3.1.1.10.10 | 0,00 | 0,00 |
| 40 | Persediaan | 5.3.1.1.11 | 30.871.224.294,82 | 23.529.118.504,26 |
| 41 | Jumlah Aset Lancar | 5.3.1.1 | 81.257.419.542,92 | 87.673.195.404,55 |
| 42 | INVESTASI JANGKA PANJANG | 5.3.1.2 | | |
| 43 | Investasi Non Permanen | 5.3.1.2.1 | | |
| 44 | Investasi Non Permanen Lainnya | 5.3.1.2.1 | 0,00 | 0,00 |
| 45 | Jumlah Investasi Non Permanen | 5.3.1.2.1 | 0,00 | 0,00 |
| 46 | Investasi Permanen | 5.3.1.2.2 | | |
| 47 | Penyertaan Modal Pemerintah Daerah | 5.3.1.2.2 | 84.507.132.744,30 | 85.060.924.302,47 |
| 48 | Investasi Permanen Lainnya | 5.3.1.2.2 | 0,00 | 0,00 |
| 49 | Jumlah Investasi Permanen | 5.3.1.2.2 | 84.507.132.744,30 | 85.060.924.302,47 |
| 50 | Jumlah Investasi Jangka Panjang | 5.3.1.2 | 84.507.132.744,30 | 85.060.924.302,47 |
| 51 | ASET TETAP | 5.3.1.3 | | |
| 52 | Tanah | 5.3.1.3.1 | 510.407.876.436,00 | 509.881.653.986,00 |
| 53 | Peralatan dan Mesin | 5.3.1.3.2 | 519.215.855.353,78 | 498.897.584.903,78 |
| 54 | Gedung dan Bangunan | 5.3.1.3.3 | 866.349.680.707,05 | 795.402.563.956,05 |
| 55 | Jalan, Irigasi, dan Jaringan | 5.3.1.3.4 | 2.079.584.507.729,99 | 2.039.350.212.499,99 |
| 56 | Aset Tetap Lainnya | 5.3.1.3.5 | 32.576.058.506,00 | 33.689.638.506,00 |
| 57 | Konstruksi dalam Pengerjaan | 5.3.1.3.6 | 40.330.076.834,91 | 28.786.919.183,86 |
| 58 | Akumulasi Penyusutan | 5.3.1.3.7 | (1.936.627.422.114,92) | (1.940.234.253.071,67) |
| 59 | Jumlah Aset Tetap | 5.3.1.3 | 2.111.836.633.542,81 | 1.985.754.320.054,01 |
| 60 | DANA CADANGAN | | | |
| 61 | Dana Cadangan | | 0,00 | 0,00 |
| 62 | Jumlah Dana Cadangan | | 0,00 | 0,00 |
| 63 | ASET LAINNYA | 5.3.1.4 | | |
| 64 | Tagihan Jangka Panjang | 5.3.1.4.1 | 0,00 | 71.265.000,00 |
| 65 | Kemitraan dengan Pihak Ketiga | 5.3.1.4.2 | 0,00 | 0,00 |
| 66 | Aset Tidak Berwujud | 5.3.1.4.3 | 4.115.425.100,00 | 3.820.985.100,00 |
| 67 | Akumulasi Amortisasi | 5.3.1.4.3 | (3.290.233.696,67) | (3.027.345.835,00) |
| 68 | Aset Tak Berwujud Netto | 5.3.1.4.3 | 825.191.403,33 | 793.639.265,00 |
| 69 | Aset Lain-lain | 5.3.1.4.4 | 148.676.484.673,91 | 149.377.669.047,91 |
| 70 | Akumulasi Penyusutan | 5.3.1.4.4 | (94.203.017.202,89) | (94.905.326.576,89) |
| 71 | Aset Lain-lain Netto | 5.3.1.4.4 | 54.473.467.471,02 | 54.472.342.471,02 |
| 72 | Dana Transfer Treasury Deposit Facility (TDF) | 5.3.1.4.5 | 169.577.000,00 | 1.833.771.000,00 |
| 73 | Jumlah Aset Lainnya | 5.3.1.4 | 55.468.235.874,35 | 57.171.017.736,02 |
| 74 | PROPERTI INVESTASI | 5.3.1.5 | | |
| 75 | Properti Investasi | 5.3.1.5.1 | 19.028.669.965,00 | 19.028.669.965,00 |
| 76 | Akumulasi Penyusutan Properti Investasi | 5.3.1.5.2 | (1.115.877.903,00) | (1.115.877.903,00) |
| 77 | Jumlah Properti Investasi | 5.3.1.5 | 17.912.792.062,00 | 17.912.792.062,00 |
| 78 | **JUMLAH ASET** | 5.3.1 | **2.350.982.213.766,38** | **2.213.872.249.559,06** |

| NO | URAIAN | Ref CaLK | AUDITED 2024 | AUDITED 2023 |
|---|---|---|---|---|
| | | | | |
| 79 | KEWAJIBAN | 5.3.2 | | |
| 80 | KEWAJIBAN JANGKA PENDEK | 5.3.2.1 | | |
| 81 | Utang Perhitungan Fihak Ketiga (PFK) | 5.3.2.1.1 | 2.850.989,00 | 2.643.157,00 |
| 82 | Utang Bunga | | 0,00 | 0,00 |
| 83 | Bagian Lancar Utang Jangka Panjang | | 0,00 | 0,00 |
| 84 | Pendapatan Diterima Dimuka | 5.3.2.1.2 | 151.499.451,89 | 53.750.000,00 |
| 85 | Utang Beban | 5.3.2.1.3 | 15.039.969.798,01 | 5.959.553.983,00 |
| 86 | Utang Jangka Pendek Lainnya | 5.3.2.1.4 | 13.812.033.989,63 | 6.657.900.028,58 |
| 87 | Jumlah Kewajiban Jangka Pendek | 5.3.2.1 | 29.006.354.228,53 | 12.673.847.168,58 |
| 88 | KEWAJIBAN JANGKA PANJANG | | | |
| 89 | Utang Dalam Negeri | | | |
| 90 | Utang Jangka Panjang Lainnya | | | |
| 91 | Jumlah Kewajiban Jangka Panjang | | | |
| 92 | **JUMLAH KEWAJIBAN** | 5.3.2 | **29.006.354.228,53** | **12.673.847.168,58** |
| 93 | **EKUITAS** | 5.3.3 | | |
| 94 | Ekuitas | 5.3.3 | 2.321.975.859.537,85 | 2.200.898.402.390,48 |
| 95 | **JUMLAH KEWAJIBAN DAN EKUITAS** | 5.3.3 | **2.350.982.213.766,38** | **2.213.572.249.559,06** |

Catatan atas Laporan Keuangan merupakan bagian yang tidak terpisahkan dari Laporan Keuangan ini

BUPATI KEPULAUAN SELAYAR,

H. MUHAMMAD NATSIR ALI

**PEMERINTAH KABUPATEN KEPULAUAN SELAYAR**
**LAPORAN OPERASIONAL**
**UNTUK TAHUN YANG BERAKHIR SAMPAI DENGAN 31 DESEMBER 2024 DAN 2023**

*(dalam Rupiah)*

| NO | URAIAN | Ref CaLK | AUDITED 2024 | AUDITED 2023 | KENAIKAN / PENURUNAN | % |
|---|---|---|---|---|---|---|
| 1 | **PENDAPATAN - LO** | 5.4.1 | 953.182.034.612,81 | 881.360.633.358,49 | 71.821.401.254,32 | 8,15 |
| 2 | PENDAPATAN ASLI DAERAH - LO | 5.4.1.1 | 78.017.226.536,86 | 82.067.271.801,83 | (4.050.045.264,97) | (4,94) |
| 3 | Pendapatan Pajak Daerah - LO | 5.4.1.1.1 | 14.942.166.882,11 | 15.807.064.852,30 | (864.897.970,19) | (5,47) |
| 4 | Pendapatan Retribusi Daerah - LO | 5.4.1.1.2 | 47.412.902.159,00 | 5.001.397.841,00 | 42.411.504.318,00 | 847,99 |
| 5 | Pendapatan Hasil Pengelolaan Kekayaan Daerah Yang Dipisahkan - LO | 5.4.1.1.3 | 11.707.223.505,19 | 12.115 146.704,74 | (407.923.199,55) | (3,37) |
| 6 | Lain-lain Pendapatan Asli Daerah yang Sah - LO | 5.4.1.1.4 | 3.954.933.990,56 | 49.143 662.403,79 | (45.188.728.413,23) | (91,95) |
| 7 | PENDAPATAN TRANSFER - LO | 5.4.1.2 | 863.331.890.277,00 | 783.793 309 802,66 | 79.538.580.474,34 | 10,15 |
| 8 | Pendapatan Transfer Pemerintah Pusat - LO | 5.4.1.2.1 | 792.282.796.525,00 | 734.189 692.107,00 | 58.093.104.418,00 | 7,91 |
| 9 | Pendapatan Transfer Pemerintah Pusat Lainnya - LO | 5.4.1.2.2 | 21.356.548.000,00 | - | 21.356.548.000,00 | 100,00 |
| 10 | Pendapatan Transfer Pemerintah Daerah Lainnya - LO | 5.4.1.2.3 | 49.692.545.752,00 | 49.603 617.695,66 | 88.928.056,34 | 0,18 |
| 11 | Bantuan Keuangan - LO | | 0,00 | 0,00 | 0,00 | 0,00 |
| 12 | LAIN-LAIN PENDAPATAN DAERAH YANG SAH - LO | 5.4.1.3 | 11.832.917.798,95 | 15.500.051.754,00 | (3.667.133.955,05) | (23,66) |
| 13 | Pendapatan Hibah - LO | 5.4.1.3.1 | 6.846.612.542,95 | 4.216.619.306,00 | 2.629.993.236,95 | 62,37 |
| 14 | Dana Darurat - LO | | 0,00 | 0,00 | 0,00 | 0,00 |
| 15 | Pendapatan Lainnya - LO | 5.4.1.3.2 | 4.986.305.256,00 | 11.283.432.448,00 | (6.297.127.192,00) | (55,81) |
| 16 | **BEBAN** | 5.4.2 | 973.455.950.908,42 | 879.306.831.257,04 | 94.149.119.651,38 | 10,71 |
| 17 | Beban Pegawai | 5.4.2.1 | 430.657.030.227,00 | 372.412.485.944,00 | 58.244.544.283,00 | 15,64 |
| 18 | Beban Persediaan | 5.4.2.2 | 47.058.824.556,95 | 55.979.924.608,35 | (8.921.100.051,40) | (15,94) |
| 19 | Beban Jasa | 5.4.2.3 | 159.998.275.302,34 | 157.720.650.246,33 | 2.277.625.056,01 | 1,44 |
| 20 | Beban Pemeliharaan | 5.4.2.4 | 13.870.508.071,17 | 14.336.557.193,51 | (466.049.122,34) | (3,25) |
| 21 | Beban Perjalanan Dinas | 5.4.2.5 | 58.827.376.862,00 | 59.658.258.870,00 | (830.882.008,00) | (1,39) |
| 22 | Beban Bunga | | 0,00 | 0,00 | 0,00 | 0,00 |
| 23 | Beban Subsidi | 5.4.2.6 | 0,00 | 0,00 | 0,00 | 0,00 |
| 24 | Beban Hibah | 5.4.2.7 | 37.621.396.951,00 | 26.177.558.833,00 | 11.443.838.118,00 | 43,72 |
| 25 | Beban Bantuan Sosial | 5.4.2.8 | 2.249.834.000,00 | 2.607.468.500,00 | (357.634.500,00) | (13,72) |
| 26 | Beban Penyusutan & Amortisasi | 5.4.2.9 | 152.981.027.100,08 | 124.877.208.607,85 | 28.103.818.492,23 | 22,51 |
| 27 | Beban Penyisihan Piutang | 5.4.2.10 | 467.378.857,88 | 463.646.958,00 | 3.731.899,88 | 0,80 |
| 28 | Beban Lain-lain | 5.4.2.11 | 0,00 | 0,00 | 0,00 | 0,00 |
| 29 | Beban Transfer | 5.4.2.12 | 64.361.735.480,00 | 65.073.071.496,00 | (711.336.016,00) | (1,09) |
| 30 | Beban Tidak Terduga | 5.4.2.13 | 5.362.563.500,00 | 0,00 | 5.362.563.500,00 | 0,00 |
| 31 | **SURPLUS/DEFISIT DARI KEGIATAN OPERASIONAL** | 5.4.3 | (20.273.916.295,61) | 2.053.802.101,45 | (22.327.718.397,06) | (1.087,14) |
| 32 | **SURPLUS/DEFISIT DARI KEGIATAN NON OPERASIONAL** | 5.4.4 | | | | |
| 33 | Surplus Penjualan Aset Non Lancar | | 0,00 | 0,00 | 0,00 | 0,00 |
| 34 | Surplus Penyelesaian Kewajiban Jangka Panjang | | 0,00 | 0,00 | 0,00 | 0,00 |
| 35 | Surplus dari Kegiatan Non Operasional Lainnya | | 0,00 | 0,00 | 0,00 | 0,00 |
| 36 | Defisit Penjualan Aset Non Lancar | | 0,00 | 1.168 702.929,87 | (1.168.702.929,87) | (100,00) |
| 37 | Defisit Penyelesaian Kewajiban Jangka Panjang | | 0,00 | 2.500 000 000,00 | (2.500.000.000,00) | (100,00) |
| 38 | Defisit dari Kegiatan Non Operasional Lainnya | | 11.334.240.219,17 | (140.792.450,00) | 11.475.032.669,17 | (8.150,32) |
| 39 | **SURPLUS/DEFISIT KEGIATAN NON OPERASIONAL** | | 11.334.240.219,17 | 3.527.910.479,87 | 7.806.329.739,30 | 31,13 |
| 40 | **SURPLUS/DEFISIT SEBELUM POS LUAR BIASA** | | (31.608.156.514,78) | (1.474.108.378,42) | (30.134.048.136,36) | 4,66 |
| 41 | **POS LUAR BIASA** | 5.4.5 | | | | |
| 42 | Pendapatan Luar Biasa | | 0,00 | 0,00 | 0,00 | 0,00 |
| 43 | Beban Luar Biasa | 5.4.5 | 0,00 | 4.269.780,00 | (4.269.780,00) | 0,00 |
| 44 | **SURPLUS/DEFISIT POS LUAR BIASA** | 5.4.5 | 0,00 | (4.269.780,00) | 4.269.780,00 | 0,00 |
| 45 | **SURPLUS/DEFISIT - LO** | 5.4.6 | (31.608.156.514,78) | (1.478.378.158,42) | (30.129.778.356,36) | 4,68 |

Catatan atas Laporan Keuangan merupakan bagian yang tidak terpisahkan dari Laporan Keuangan ini

BUPATI KEPULAUAN SELAYAR,

H. MUHAMMAD NATSIR ALI

**PEMERINTAH KABUPATEN KEPULAUAN SELAYAR**
**LAPORAN ARUS KAS**
**UNTUK TAHUN YANG BERAKHIR SAMPAI DENGAN 31 DESEMBER 2024 DAN 2023**

| NO | URAIAN | Ref CaLK | AUDITED 2024 | AUDITED 2023 |
|---|---|---|---|---|
| 1 | **ARUS KAS DARI AKTIVITAS OPERASI** | 5.5.1 | | |
| 2 | Arus Masuk Kas | 5.5.1.1 | | |
| 3 | Penerimaan Pajak Daerah | 5.5.1.1 | 13.541.050.302,00 | 14.270.867.976,30 |
| 4 | Penerimaan Retribusi Daerah | 5.5.1.1 | 44.562.853.856,00 | 4.824.522.956,00 |
| 5 | Penerimaan Hasil Pengelolaan Kekayaan Daerah yang Dipisahkan | 5.5.1.1 | 12.005.751.676,20 | 12.115.146.704,74 |
| 6 | Penerimaan Lain-lain PAD yang Sah | 5.5.1.1 | 5.764.079.654,21 | 48.506.687.976,38 |
| 7 | Penerimaan Transfer Pemerintah Pusat | 5.5.1.1 | 792.113.220.190,00 | 802.727.311.424,00 |
| 8 | Penerimaan Transfer Pemerintah Pusat - Lainnya | 5.5.1.1 | 86.787.635.000,00 | 0,00 |
| 9 | Penerimaan Transfer Pemerintah Daerah Lainnya | 5.5.1.1 | 40.509.124.283,00 | 51.864.628.458,66 |
| 10 | Penerimaan Hibah | 5.5.1.1 | 0,00 | 0,00 |
| 11 | Penerimaan Lainnya | 5.5.1.1 | 4.986.305.256,00 | 11.384.709.448,00 |
| 12 | Jumlah Arus Masuk Kas | 5.5.1.1 | 1.000.270.020.417,41 | 945.693.874.944,08 |
| 13 | Arus Keluar Kas | 5.5.1.2 | | |
| 14 | Pembayaran Pegawai | 5.5.1.2 | 421.856.354.597,00 | 372.087.952.604,00 |
| 15 | Pembayaran Barang & Jasa | 5.5.1.2 | 285.017.989.323,10 | 284.967.254.713,32 |
| 16 | Pembayaran Subsidi | 5.5.1.2 | 0,00 | 0,00 |
| 17 | Pembayaran Hibah | 5.5.1.2 | 37.489.026.005,00 | 26.150.268.446,00 |
| 18 | Pembayaran Bantuan Sosial | 5.5.1.2 | 2.249.834.000,00 | 2.607.468.500,00 |
| 19 | Pembayaran Tak Terduga | 5.5.1.2 | 5.462.447.500,00 | 4.269.780,00 |
| 20 | Pembayaran Transfer Bagi Hasil Pajak | 5.5.1.2 | 1.372.705.813,00 | 1.415.145.097,00 |
| 21 | Pembayaran Transfer Bagi Hasil Retribusi | 5.5.1.2 | 268.339.672,00 | 286.964.710,00 |
| 22 | Pembayaran Transfer Bantuan Keuangan ke Desa | 5.5.1.2 | 128.151.776.995,00 | 120.153.698.149,00 |
| 23 | Pembayaran Transfer Bantuan Keuangan Lainnya | 5.5.1.2 | 0,00 | 0,00 |
| 24 | Jumlah Arus Keluar Kas | 5.5.1.2 | 881.868.473.905,10 | 807.673.021.999,32 |
| 25 | **Arus Kas Bersih dari Aktivitas Operasi** | 5.5.1.3 | **118.401.546.512,31** | **138.020.852.944,76** |
| 26 | **ARUS KAS DARI AKTIVITAS INVESTASI** | 5.5.2 | | |
| 27 | Arus Masuk Kas | 5.5.2.1 | | |
| 28 | Penjualan atas Peralatan dan Mesin | 5.5.2.1 | 62.864.000,00 | 0,00 |
| 29 | Penerimaan Kembali Investasi Non Permanen | 5.5.3.1 | 33.101.069,00 | 0,00 |
| 30 | Jumlah Arus Masuk Kas | 5.5.2.1 | 95.965.069,00 | 0,00 |
| 31 | Arus Keluar Kas | 5.5.2.1 | | |
| 32 | Perolehan Tanah | 5.5.2.2 | 512.154.500,00 | 352.830.000,00 |
| 33 | Perolehan Peralatan dan Mesin | 5.5.2.2 | 18.146.622.784,00 | 20.720.049.471,00 |
| 34 | Perolehan Gedung dan Bangunan | 5.5.2.2 | 71.973.982.522,00 | 80.539.478.965,00 |
| 35 | Perolehan Jalan, Irigasi dan Jaringan | 5.5.2.2 | 54.397.846.811,00 | 68.627.953.933,00 |
| 36 | Perolehan Aset Tetap Lainnya | 5.5.2.2 | 334.572.950,00 | 62.910.000,00 |
| 37 | Perolehan Aset Lainnya | 5.5.2.2 | 241.440.000,00 | 0,00 |
| 38 | Penyertaan Modal Pemerintah Daerah | 5.5.2.3 | 0,00 | 218.635.000,00 |
| 39 | Jumlah Arus Keluar Kas | 5.5.2.4 | 145.606.619.567,00 | 170.521.857.369,00 |
| 40 | **Arus Kas Bersih dari Aktivitas Investasi** | 5.5.2.5 | **(145.510.654.498,00)** | **(170.521.857.369,00)** |
| 41 | **ARUS KAS DARI AKTIVITAS PENDANAAN** | 5.5.3 | | |
| 42 | Arus Masuk Kas | 5.5.3.1 | | |
| 43 | Penerimaan Kembali Piutang Lainnya | 5.5.3.1 | 0,00 | 75.663.671,00 |
| 44 | Penerimaan Piutang Daerah | | 0,00 | 0,00 |
| 45 | Jumlah Arus Masuk Kas | 5.5.3.1 | 0,00 | 75.663.671,00 |
| 46 | Arus Keluar Kas | 5.5.3.2 | | |
| 47 | Pembayaran Pokok Pinjaman | 5.5.3.2 | 0,00 | 0,00 |
| 48 | Jumlah Arus Keluar Kas | 5.5.3.2 | 0,00 | 0,00 |
| 49 | **Arus Kas Bersih dari Aktivitas Pendanaan** | 5.5.3.3 | **0,00** | **75.663.671,00** |
| | | | | |
| 50 | **ARUS KAS DARI AKTIVITAS TRANSITORIS** | 5.5.4 | | |
| 51 | Arus Masuk Kas | 5.5.4.1 | | |
| 52 | Penerimaan Perhitungan Fihak Ketiga (PFK) | 5.5.4.1 | 90.643.864.929,80 | 65.375.344.121,00 |
| 53 | Jumlah Arus Masuk Kas | 5.5.4.1 | 90.643.864.929,80 | 65.375.344.121,00 |
| 54 | Arus Keluar Kas | 5.5.4.2 | | |
| 55 | Pengeluaran Perhitungan Fihak Ketiga (PFK) | 5.5.4.2 | 90.643.657.097,80 | 65.372.700.964,00 |
| 56 | Jumlah Arus Keluar Kas | 5.5.4.2 | 90.643.657.097,80 | 65.372.700.964,00 |
| 57 | **Arus Kas Bersih dari Aktivitas Transitoris** | 5.5.4.3 | **207.832,00** | **2.643.157,00** |
| 58 | **Kenaikan/Penurunan Kas** | 5.5.5 | **(27.108.900.153,69)** | **(32.422.697.596,24)** |
| 59 | Kas Di Kas Daerah | | 7.527.937.275,24 | 35.930.471.219,65 |
| 60 | Kas Di Bendahara Penerimaan | | 182.438.096,00 | 29.330.950,00 |
| 61 | Kas Di Bendahara Pengeluaran | | 0,00 | 2.525.000,00 |
| 62 | Kas di BLUD | | 7.527.489.832,25 | 8.388.096.494,35 |
| 63 | Kas Dana Kapitasi pada FKTP | | 17.437.136,00 | 458.932.523,00 |
| 64 | Kas Dana BOK | | 3.215.369.699,00 | 0,00 |
| 65 | Kas Dana BOS | | 233.745.052,00 | 1.004.168.889,18 |
| 66 | Kas Lainnya | | 2.850.989,00 | 2.643.157,00 |
| 67 | Setara Kas | | | |
| 68 | **Saldo Akhir Kas** | | **18.707.268.079,49** | **45.816.168.233,18** |

Catatan atas Laporan Keuangan merupakan bagian yang tidak terpisahkan dari Laporan Keuangan ja

BUPATI KEPULAUAN SELAYAR,

H. MUHAMMAD NATSIR ALI

**PEMERINTAH KABUPATEN KEPULAUAN SELAYAR**
**LAPORAN PERUBAHAN EKUITAS**
**UNTUK TAHUN YANG BERAKHIR SAMPAI DENGAN 31 DESEMBER 2024 DAN 2023**

*(dalam Rupiah)*

| NO | URAIAN | Ref CaLK | AUDITED 2024 | AUDITED 2023 |
|---|---|---|---|---|
| 1 | EKUITAS AWAL | 5.6.1 | 2.200.898.402.390,48 | 1.962.755.814.118,94 |
| 2 | SURPLUS/DEFISIT-LO | 5.6.2 | (31.608.156.514,79) | (1.478.378.158,42) |
| 3 | DAMPAK KUMULATIF PERUBAHAN KEBIJAKAN/ KESALAHAN MENDASAR: | 5.6.3 | | |
| 4 | Selisih Revaluasi Aset Tetap | | 0,00 | 0,00 |
| 5 | Koreksi Ekuitas | 5.6.3 | 152.685.613.662,15 | 239.620.966.429,96 |
| 6 | EKUITAS AKHIR | | 2.321.975.859.537,84 | 2.200.898.402.390,48 |

Catatan atas Laporan Keuangan merupakan bagian yang tidak terpisahkan dari Laporan Keuangan ini.

BUPATI KEPULAUAN SELAYAR,

H. MUHAMMAD NATSIR ALI

# CATATAN ATAS LAPORAN KEUANGAN (CaLK)

## BAB I PENDAHULUAN

Berdasarkan Peraturan Daerah Kabupaten Kepulauan Selayar Nomor 4 Tahun 2020 tanggal 4 Desember 2020, yang telah beberapa kali diubah, dan terakhir dengan Peraturan Daerah Nomor 9 Tahun 2023 tentang Pembentukan dan Susunan Perangkat Daerah. Pemerintahan ini berdomisili di Kota Benteng, Kabupaten Kepulauan Selayar, Provinsi Sulawesi Selatan. Bentuk Hukum Entitas pemerintahan yaitu berupa pemerintah daerah. Wilayah administrasi Kabupaten Kepulauan Selayar dengan orientasi publik yang bertujuan melayani kepentingan masyarakat di wilayah Kepulauan Selayar, dengan kegiatan pokok Pelayanan pemerintahan, pembangunan, dan kesejahteraan masyarakat.

Pemerintah Kabupaten Kepulauan Selayar dalam penyelenggaraan pemerintahan yang bersih dan tata kelola pemerintahan, dijalankan dan diselenggarakan oleh 2 Sekretariat, 1 Inspektorat Daerah, 19 Dinas, 4 Badan dan 11 Kecamatan, yang dalam pelaksanaannya menerapkan prinsip akuntabilitas dalam pengelolaan setiap entitas pemerintahan. Hal ini berarti setiap aspek pengelolaan pemerintahan harus dilaksanakan berdasarkan prinsip transparansi dan akuntabilitas. Laporan Keuangan disusun untuk menyediakan informasi yang relevan mengenai posisi keuangan dan seluruh transaksi yang dilakukan oleh suatu entitas pelaporan selama satu periode pelaporan. Laporan Keuangan terutama digunakan untuk mengetahui nilai sumber daya ekonomi yang dimanfaatkan untuk melaksanakan kegiatan operasional pemerintahan, menilai kondisi keuangan, dan mengevaluasi efektivitas suatu entitas pelaporan serta membantu menentukan ketaatannya terhadap peraturan perundang-undangan.

Dalam hal Laporan Keuangan Pemerintah Kabupaten Kepulauan Selayar telah berupaya untuk mematuhi semua aspek transparansi dan akuntabilitas pengelolaan. Laporan Keuangan sebagai bentuk akuntabilitas pengelola, disusun dengan memaksimalkan upaya pemenuhan prinsip-prinsip penyajian laporan dan kesesuaian dengan Standar Akuntansi Pemerintahan. Sebagai sarana informasi keuangan. Laporan Keuangan dapat memenuhi kebutuhan informasi dari semua kelompok pengguna. Oleh karena itu, Laporan Keuangan tidak dirancang untuk memenuhi tujuan spesifik dari masing-masing kelompok pengguna. Namun demikian, Laporan Keuangan Pemerintah Daerah berperan sebagai wujud akuntabilitas pengelolaan keuangan, maka Laporan Keuangan yang disajikan mencakup jenis laporan dan elemen informasi yang diharuskan oleh ketentuan peraturan perundang-undangan.

### 1.1 Maksud dan Tujuan Laporan Keuangan Pemerintah Daerah

Selain merupakan salah satu bentuk upaya nyata untuk menciptakan transparansi dan akuntabilitas pengelolaan keuangan daerah dalam rangka mewujudkan *good governance,* juga merupakan pemenuhan kewajiban menyampaikan laporan pertanggungjawaban pelaksanaan program/kegiatan yang telah dilaksanakan selama satu periode yang memenuhi prinsip tepat waktu dan disusun dengan mengikuti Standar Akuntansi Pemerintahan. Laporan pertanggungjawaban keuangan Pemerintah Daerah Kabupaten Kepulauan Selayar disusun dan disajikan sesuai dengan Peraturan Pemerintah yang mengacu pada Standar Akuntansi Pemerintahan yang meliputi serangkaian prosedur mulai dari proses pengumpulan data, pencatatan, pengikhtisaran sampai dengan pelaporan keuangan dalam rangka mempertanggungjawabkan pelaksanaan Anggaran Pendapatan dan Belanja Daerah (APBD).

Tujuan umum Laporan Keuangan adalah menyajikan informasi mengenai posisi keuangan, realisasi anggaran, saldo anggaran lebih, arus kas, hasil operasi, dan perubahan ekuitas suatu entitas pelaporan yang bermanfaat bagi para pengguna dalam membuat dan mengevaluasi keputusan mengenai alokasi sumber daya.

Secara spesifik, tujuan pelaporan keuangan Pemerintah Daerah adalah untuk menyajikan informasi yang berguna untuk pengambilan keputusan dan untuk menunjukan akuntabilitas entitas pelaporan atas sumber daya yang dikelola, dengan:

a. Menyediakan informasi mengenai sumber daya ekonomi, kewajiban, dan ekuitas Pemerintah Daerah;
b. Menyediakan informasi mengenai posisi sumber daya ekonomi, Kewajiban, dan ekuitas Pemerintah Daerah;
c. Menyediakan informasi mengenai sumber, alokasi, dan penggunaan sumber daya ekonomi;
d. Menyediakan informasi mengenai ketaatan realisasi terhadap anggaran yang ditetapkan;

e. Menyediakan informasi mengenai cara entitas pelaporan mendanai aktivitasnya dan memenuhi kebutuhan kasnya;
f. Menyediakan informasi mengenai potensi Pemerintah Daerah untuk membiayai penyelenggaraan kegiatan pemerintahan;
g. Menyediakan informasi yang berguna untuk mengevaluasi kemampuan entitas pelaporan dalam mendanai aktivitasnya.

Untuk memenuhi tujuan umum laporan keuangan diharuskan menyediakan informasi mengenai entitas pelaporan dalam hal sebagai berikut:
a. Aset;
b. Kewajiban;
c. Ekuitas;
d. Pendapatan LRA;
e. Belanja;
f. Transfer;
g. Pembiayaan;
h. Saldo Anggaran Lebih;
i. Pendapatan LO;
j. Beban; dan
k. Arus Kas.

Dalam Pernyataan Standar Akuntansi Pemerintahan Berbasis Akrual dijelaskan bahwa komponen-komponen yang terdapat dalam satu set Laporan Keuangan terdiri dari laporan pelaksanaan anggaran dan laporan finansial sehingga seluruh komponen menjadi:
a. Laporan Realisasi Anggaran;
b. Laporan Perubahan Saldo Anggaran Lebih;
c. Neraca;
d. Laporan Operasional;
e. Laporan Arus Kas;
f. Laporan Perubahan Ekuitas; dan
g. Catatan atas Laporan Keuangan.

Informasi dalam laporan keuangan tersebut relevan untuk memenuhi tujuan sebagaimana yang dinyatakan sebelumnya, namun tidak dapat sepenuhnya memenuhi tujuan tersebut. Informasi tambahan, termasuk laporan non keuangan, dapat dilaporkan bersama-sama dengan laporan keuangan untuk memberikan gambaran yang lebih komprehensif mengenai aktivitas suatu entitas pelaporan selama satu periode.
Laporan Pertanggungjawaban Pemerintah Daerah Kabupaten Kepulauan Selayar disusun dengan tujuan memberikan kemudahan pada publik untuk mengetahui seberapa besar pelaksanaan realisasi Pendapatan dan Belanja Tahun Anggaran 2024, sebagai salah satu bahan evaluasi dalam perencanaan APBD tahun berikutnya.

## 1.2 Landasan Hukum Penyusunan Laporan Keuangan Pemerintah Daerah

Dasar hukum yang mendasari penyusunan Laporan Keuangan Pemerintah Kabupaten Kepulauan Selayar sebagai berikut:
a. Undang-Undang Nomor 17 Tahun 2003 tentang Keuangan Negara;
b. Undang-Undang Nomor 1 Tahun 2004 tentang Perbendaharaan Negara, diganti dengan PERPU Nomor 1 Tahun 2020 tentang Kebijakan Keuangan Negara dan Stabilitas Sistem Keuangan untuk Penanganan Pandemi Corona Virus Disease 2019 (COVID-19) dan/atau dalam Rangka Menghadapi Ancaman yang Membahayakan Perekonomian Nasional dan/atau Stabilitas Sistem Keuangan;
c. Undang-Undang Nomor 15 Tahun 2004 tentang Pemeriksaan Pengelolaan dan Tanggung Jawab Keuangan Negara;
d. Undang-Undang Nomor 33 Tahun 2004 tentang Perimbangan Keuangan antara Pemerintah Pusat dan Daerah;

e. Undang-Undang Nomor 23 Tahun 2014 tentang Pemerintahan Daerah sebagaimana telah diubah terakhir dengan Undang-Undang Nomor 9 Tahun 2015;
f. Peraturan Pemerintah Nomor 56 Tahun 2005 tentang Sistem Informasi Keuangan Daerah sebagaimana telah diubah terakhir dengan Peraturan Pemerintah Nomor 65 Tahun 2010;
g. Peraturan Pemerintah Nomor 8 Tahun 2006 tentang Laporan Keuangan dan Kinerja Instansi Pemerintah;
h. Peraturan Pemerintah Nomor 60 Tahun 2008 tentang Sistem Pengendalian Intern Pemerintah;
i. Peraturan Pemerintah Nomor 71 Tahun 2010 tentang Standar Akuntansi Pemerintahan;
j. Peraturan Pemerintah Nomor 27 Tahun 2014 tentang Pengelolaan Barang Milik Negara/Daerah;
k. Peraturan Menteri Dalam Negeri Nomor 77 Tahun 2022 tentang Pedoman Teknis Pengelolaan Keuangan Daerah;
l. Peraturan Menteri Dalam Negeri Nomor 64 Tahun 2013 tentang Standar Akuntansi Pemerintahan Berbasis Akrual pada Pemerintah Daerah;
m. Peraturan Daerah Kabupaten Kepulauan Selayar Nomor 10 Tahun 2023 tentang Anggaran Pendapatan dan Belanja Daerah Tahun Anggaran 2024 beserta perubahannya terakhir dengan Peraturan Daerah Kabupaten Kepulauan Selayar Nomor 04 Tahun 2024 tentang Perubahan Anggaran Pendapatan dan Belanja Daerah Tahun Anggaran 2024;
n. Peraturan Bupati Kepulauan Selayar Nomor 38 Tahun 2023 tentang Penjabaran Anggaran Pendapatan dan Belanja Daerah Tahun Anggaran 2024 beserta perubahannya terakhir dengan Peraturan Bupati Kepulauan Selayar Nomor 50 Tahun 2024 tentang Perubahan Penjabaran Anggaran Pendapatan dan Belanja Daerah Tahun Anggaran 2024;
o. Peraturan Daerah Kabupaten Kepulauan Selayar Nomor 10 Tahun 2022 tentang Pengelolaan Keuangan Daerah;
p. Peraturan Bupati Kepulauan Selayar Nomor 46 Tahun 2024 tentang Sistem Akuntansi Pemerintah Daerah;
q. Peraturan Bupati Kepulauan Selayar Nomor 47 Tahun 2024 tentang Kebijakan Akuntansi Pemerintah Daerah.

## 1.3 Sistematika Penulisan Catatan atas Laporan Keuangan Pemerintah Daerah

Catatan atas Laporan Keuangan meliputi penjelasan naratif atau rincian dari angka tertera dalam Laporan Realisasi Anggaran (LRA), Laporan Perubahan Saldo Anggaran Lebih (LPSAL), Neraca, Laporan Operasional (LO), Laporan Arus Kas (LAK), dan Laporan Perubahan Ekuitas (LPE). Catatan atas Laporan Keuangan ini merupakan penyajian informasi tentang pelaksanaan suatu program atau kegiatan-kegiatan yang dilakukan dalam tahun anggaran yang berkenaan, yang nantinya akan menjadi acuan dan target bagi penentu kebijakan untuk tahun berikutnya.

Catatan atas Laporan Keuangan Pemerintah Daerah Kabupaten Kepulauan Selayar Tahun 2024 disusun dengan sistematika sebagai berikut:

BAB I PENDAHULUAN
- 1.1 Maksud dan Tujuan Penyusunan Laporan Keuangan Pemerintah Daerah
- 1.2 Landasan Hukum Penyusunan Laporan Keuangan Pemerintah Daerah
- 1.3 Sistematika Penulisan Catatan atas Laporan Keuangan Pemerintah Daerah

BAB II EKONOMI MAKRO, KEBIJAKAN KEUANGAN, DAN PENCAPAIAN TARGET KINERJA APBD
- 2.1 Ekonomi Makro
- 2.2 Kebijakan Keuangan
- 2.3 Indikator Pencapaian Target Kinerja APBD

BAB III IKHTISAR PENCAPAIAN KINERJA KEUANGAN
- 3.1 Ikhtisar Realisasi Pencapaian Target Kinerja Keuangan
- 3.2 Penerimaan dan Pengeluaran Dana Transfer, Program Prioritas, Mandatory Spending dan Penurunan Stunting.
- 3.3 Hambatan dan Kendala yang Ada Dalam Pencapaian Target yang Telah Ditetapkan

BAB IV KEBIJAKAN AKUNTANSI
4.1 Entitas Akuntansi dan Entitas Pelaporan Keuangan Daerah
4.2 Basis Akuntansi yang Mendasari Penyusunan Laporan Keuangan Pemerintah Daerah
4.3 Basis Pengukuran yang Mendasari Penyusunan Laporan Keuangan Pemerintah Daerah
4.4 Penerapan Kebijakan Akuntansi Berkaitan dengan Ketentuan yang Ada Dalam SAP pada PPKD

BAB V PENJELASAN POS-POS LAPORAN KEUANGAN
5.1 Penjelasan pos-pos Laporan Realisasi Anggaran
5.2 Penjelasan pos-pos Laporan Perubahan Saldo Anggaran Lebih
5.3 Penjelasan pos-pos Neraca
5.4 Penjelasan pos-pos Laporan Operasional
5.5 Penjelasan pos-pos Laporan Arus Kas
5.6 Penjelasan pos-pos Laporan Perubahan Ekuitas

BAB VI INFORMASI NON KEUANGAN

BAB VII PENUTUP

# BAB II EKONOMI MAKRO, KEBIJAKAN KEUANGAN, DAN PENCAPAIAN TARGET KINERJA APBD

## 2.1 Ekonomi Makro

Ekonomi makro merupakan gambaran perubahan ekonomi yang mempengaruhi masyarakat, perusahaan, dan pasar. Ekonomi makro dapat difungsikan sebagai alat bagi Pemerintah Daerah untuk menentukan dan mengevaluasi arah kebijakan dalam mengalokasikan sumber daya ekonomi dan target pembangunan daerah dalam rangka meningkatkan ekonomi dan kesejahteraan masyarakat. Asumsi makro ekonomi yang digunakan dalam penyusunan Perubahan Anggaran Pendapatan dan Belanja Daerah (APBD) Tahun Anggaran 2024 Pemerintah Kabupaten Kepulauan Selayar mengacu pada indikator sosial ekonomi Tahun 2024 menurut data Selayar Dalam Angka Tahun 2024 yang diterbitkan oleh Badan Pusat Statistik Kabupaten Kepulauan Selayar, yaitu (minimal):

a. Tingkat Kemiskinan sebesar 10,79%;
b. Tingkat Pengangguran Terbuka sebesar 2,05%;
c. Gini Ratio sebesar 0,329%;
d. Indeks Pembangunan Manusia sebesar 71,98%;
e. Laju Pertumbuhan Ekonomi (LPE) sebesar 3,33%;
f. Tingkat Inflasi sebesar 0,45%;
g. Produk Domestik Regional Bruto Atas Dasar Harga Berlaku (PDRBADHB) sebesar 8.340,51 triliun rupiah.

Sektor pertanian termasuk perkebunan dan peternakan sangat berperan dalam pembangunan di Kabupaten Kepulauan Selayar karena struktur perekonomian Kabupaten Kepulauan Selayar masih bertumpu pada sektor Pertanian. Hal ini dibuktikan melalui kontribusi masing-masing lapangan usaha terhadap angka Produk Domestik Regional Bruto (PDRB) Kabupaten Kepulauan Selayar. Berdasarkan data Kepulauan Selayar dalam angka Tahun 2024 hasil perhitungan PDRB Tahun 2024. angka PDRB atas dasar harga berlaku mencapai 8.340,51 triliun rupiah dengan kontribusi dari Kategori A (Pertanian, Kehutanan, dan Perikanan) masih menjadi penyumbang terbesar dengan sumbangan sebesar 43,10%. Hal ini menjadi relevan dan sejalan dengan Kebijakan Pemerintah Kabupaten Kepulauan Selayar dalam RPJMD 2022-2026 yang mengembangkan sektor pertanian, kehutanan, dan perikanan secara terpadu.

### 2.1.1 Tingkat Kemiskinan

Penduduk miskin dihitung berdasarkan garis kemiskinan. Garis kemiskinan adalah nilai rupiah pengeluaran per kapita setiap bulan untuk memenuhi standar minimum kebutuhan-kebutuhan konsumsi pangan dan nonpangan yang dibutuhkan oleh individu untuk hidup layak. Jadi Penduduk Miskin adalah penduduk yang memiliki rata-rata pengeluaran perkapita perbulan dibawah garis kemiskinan dalam persentase penduduk miskin Prov/Kab/Kota periode tertentu. Namun memetakan kemiskinan tidak cukup hanya berfokus pada seberapa besar atau kecil angka kemiskinan. Tingkat kedalaman dan keparahan kemiskinan di wilayah-wilayah Indonesia juga perlu mendapat perhatian sekaligus pemahaman yang memadai dari pemerintah. Kedalaman kemiskinan, menggambarkan seberapa jauh beda pengeluaran penduduk miskin dari garis kemiskinan. Sedangkan keparahan kemiskinan adalah seberapa jauh jarak pengeluaran orang termiskin di satu wilayah tertentu relatif terhadap pengeluaran rata-rata kelompok miskin di daerah bersangkutan. Makin tinggi angkanya, makin parah kemiskinannya.

**Tabel 2.1. Profil Kemiskinan Kabupaten Kepulauan Selayar**

| No | Tingkat Kemiskinan | Tahun 2023 | Tahun 2024 | Naik/turun (%) |
|---|---|---|---|---|
| 1 | Kab/Kota (%) | 12,27 | 10,79 | 1,48 |
| 2 | Kab/Kota (Ribu Jiwa) | 16,89 | 14,94 | 1,95 |
| 3 | Provinsi (%) | 8,63 | 8,06 | 0,57 |
| 4 | Nasional (%) | 9,54 | 8,57 | 0,97 |
| 5 | Peringkat Provinsi | 7 | 6 | 1 |
| 6 | Peringkat Nasional | 190 | 250 | (31,58) |

*SumberDokumen:https://sulsel.bps.go.id/indicator/24/454/1/jumlah-penduduk-miskin-ribu-jiwa-menurut-kabupaten-kota-se-sulawesi-selatan.html*

Persentase penduduk miskin Kabupaten Kepulauan Selayar pada Tahun 2024 sebesar 10,79% di mana persentase penduduk miskin mengalami penurunan sebanyak 1,48% dari tahun 2023 yang berada pada kisaran 12,27% dan diharapkan pada tahun berikutnya dapat kembali ditekan. Persentase penduduk miskin tersebut terangkum dalam diagram berikut:

**Gambar 2.1. Profil Kemiskinan Kabupaten Kepulauan Selayar**

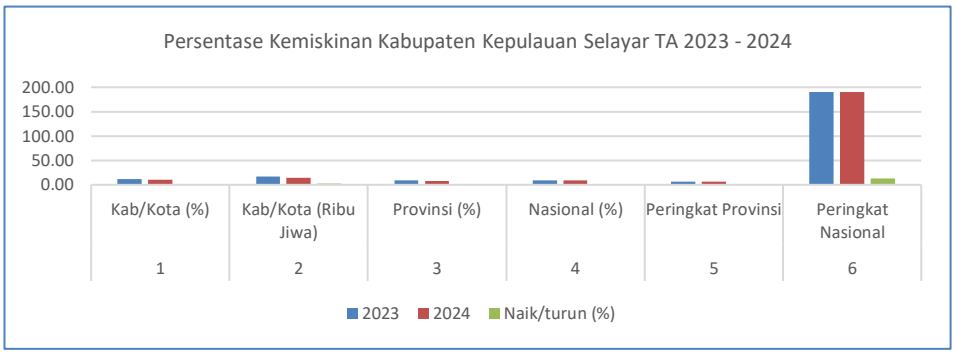


Persentase penduduk miskin Kabupaten Kepulauan Selayar masih di atas provinsi dan nasional, maka dalam perencanaan penganggaran tahun mendatang harus mendapat prioritas untuk menekan angka kemiskinan.

**Tabel 2.2. Tingkat Kedalaman Kemiskinan Kabupaten Kepulauan Selayar**

| No | Uraian | Tahun 2023 | Tahun 2024 | Naik/Turun (%) |
|---|---|---|---|---|
| 1 | Tingkat Kedalaman Kemiskinan Kab/Kota | 2,36 | 1,62 | 0,74 |
| 2 | Tingkat Kedalaman Kemiskinan Provinsi | 1,36 | 1,39 | (0,03) |
| 3 | Tingkat Kedalaman Kemiskinan Nasional | 1,56 | 1,36 | (0,20) |
| 4 | Peringkat Provinsi | 3 | 6 | (50) |
| 5 | Peringkat Nasional | 114 | 250 | (219,29) |

*SumberDokumen:https://sulsel.bps.go.id/indicator/24/1741/1/indeks-kedalaman-kemiskinan-p1-menurut-kabupaten-kota-se-sulawesi-selatan.html*

**Gambar 2.2. Tingkat Kedalaman Kemiskinan Kabupaten Kepulauan Selayar**

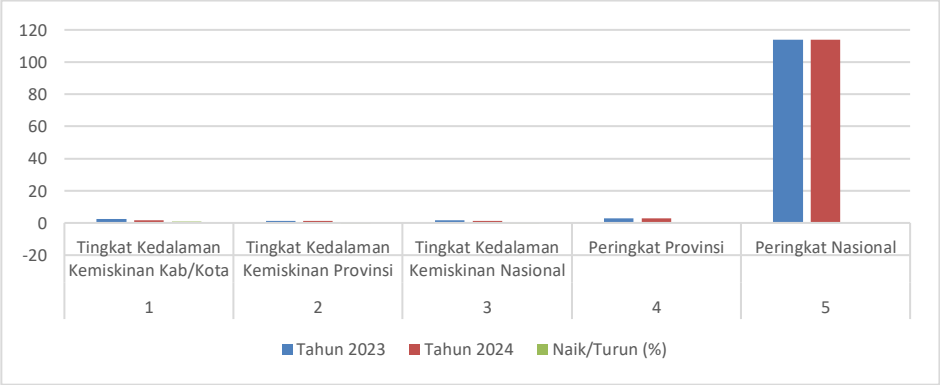


**Tabel 2.3. Tingkat Keparahan Kemiskinan Kabupaten Kepulauan Selayar**

| No | Uraian | Tahun 2023 | Tahun 2024 | Naik/Turun (%) |
|---|---|---|---|---|
| 1 | Tingkat Keparahan Kemiskinan Kab/Kota | 0,68 | 0,38 | 0,30 |
| 2 | Tingkat Keparahan Kemiskinan Provinsi | 0,32 | 0,35 | (0,03) |
| 3 | Tingkat Keparahan Kemiskinan Nasional | 0,38 | 0,35 | 0,30 |
| 4 | Peringkat Provinsi | 2 | 10 | (400) |
| 5 | Peringkat Nasional | 134 | 180 | (34,33) |

*SumberDokumen:https://sulsel.bps.go.id/indicator/23/1742/1/indeks-keparahan-kemiskinan-p2-menurut-kabupaten-kota-se-sulawesi-selatan.html*

**Gambar 2.3 Tingkat Keparahan Kemiskinan Kabupaten Kepulauan Selayar**

### 2.1.2 Tingkat Pengangguran Terbuka

TPT (Tingkat Pengangguran Terbuka**)** adalah persentase jumlah pengangguran terhadap jumlah angkatan kerja, Penganggur terbuka, terdiri dari: (i) mereka yang tak punya pekerjaan dan mencari pekerjaan; (ii) mereka yang tak punya pekerjaan dan mempersiapkan usaha; (iii) mereka yang tak punya pekerjaan dan tidak mencari pekerjaan, karena merasa tidak mungkin mendapatkan pekerjaan, dan (iv) mereka yang sudah punya pekerjaan, tetapi belum mulai bekerja.

Sesuai dengan data Keadaan Ketenagakerjaan Sulawesi Selatan 2024 Tingkat Pengangguran Terbuka Kabupaten Kepulauan Selayar Tahun 2024 adalah sebesar 2,05%. sebagaimana dijelaskan tabel di bawah ini.

**Tabel 2.4. Tingkat Pengangguran Terbuka Kabupaten Kepulauan Selayar**

| No | Uraian | Tahun 2023 | Tahun 2024 | Naik/Turun (%) |
|---|---|---|---|---|
| 1 | Tingkat Pengangguran Terbuka Kab/Kota (%) | 1,98 | 2,05 | 0,49 |
| 2 | Tingkat Pengangguran Provinsi (%) | 4,51 | 4,19 | (1,21) |
| 3 | Tingkat Pengangguran Nasional (%) | 5,86 | 4,91 | (0,63) |
| 4 | Peringkat Provinsi | 3 | 3 | |
| 5 | Peringkat Nasional | - | 78 | - |

*Sumber https://sulsel.bps.go.id/indicator/6/466/1/tingkat-pengangguran-terbuka.html*

**Gambar 2.4. Tingkat Pengangguran Terbuka Kabupaten Kepulauan Selayar**

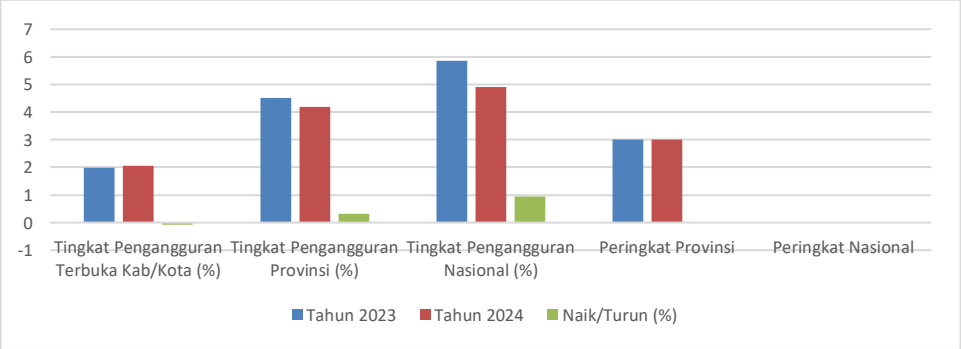


Tingkat Pengangguran Terbuka (TPT) di Kabupaten Kepulauan Selayar Tahun 2023 menurut data BPS menunjukkan angka sebesar 1,98%, sedangkan TPT pada Tahun 2024 adalah sebesar 2,05% atau lebih tinggi dibandingkan dengan angka TPT pada Tahun 2023. Dengan demikian TPT Kabupaten Kepulauan Selayar masih lebih rendah dibandingkan TPT Provinsi dan TPT Nasional sebesar 4,19% dan sebesar 4,91%.

### 2.1.3 Indeks Gini (*Gini Ratio*)

Indeks Gini atau *Gini Ratio* adalah merupakan alat analisis yang digunakan untuk menghitung atau mengukur distribusi pendapatan masyarakat suatu negara atau daerah tertentu pada suatu periode tertentu. Ini didasarkan pada kurva Lorenz, yaitu sebuah kurva pengeluaran kumulatif yang membandingkan distribusi dari suatu nilai

pengeluaran konsumsi dengan distribusi uniform (seragam) yang mewakili persentase kumulatif penduduk. Nilai dari Indek Gini berkisar antara 0 dan 1 dimana:

a. Indeks Gini sama dengan 0, menunjukkan distribusi pendapatan merata sempurna/mutlak, dimana setiap golongan penduduk menerima bagian pendapatan yang sama
b. Indeks Gini sama dengan 1, artinya distribusi pendapatan tidak merata mutlak/timpang, dimana bagian pendapatan hanya dinikmati satu golongan tertentu saja.

Sesuai dengan data Indikator Makro Sosial Ekonomi Provinsi Sulawesi Selatan Tahun 2024 Realisasi pencapaian Gini Ratio Kabupaten Kepulauan Selayar Tahun 2024 adalah sebesar 0,329 poin, sebagaimana dijelaskan tabel di bawah ini.

**Tabel 2.5. Gini Ratio Kabupaten Kepulauan Selayar**

| No | Tingkat Kemiskinan | Tahun 2023 | Tahun 2024 | Naik/turun (%) |
|---|---|---|---|---|
| 1 | Tingkat Kab/Kota | 0,35 | 0,33 | 0,02 |
| 2 | Tingkat Provinsi | 0,37 | 0,36 | 0,01 |
| 3 | Tingkat Nasional | 0,39 | 0,38 | 0,01 |
| 3 | Peringkat Provinsi | 10 | 8 | 2 |
| 4 | Peringkat Nasional | - | - | - |

*SumberDokumen:https://sulsel.bps.go.id/indicator/26/302/1/-metode-baru-indeks-pembangunan-manusia-ipm-.html*

**Gambar 2.5. Gini Ratio Kabupaten Kepulauan Selayar**

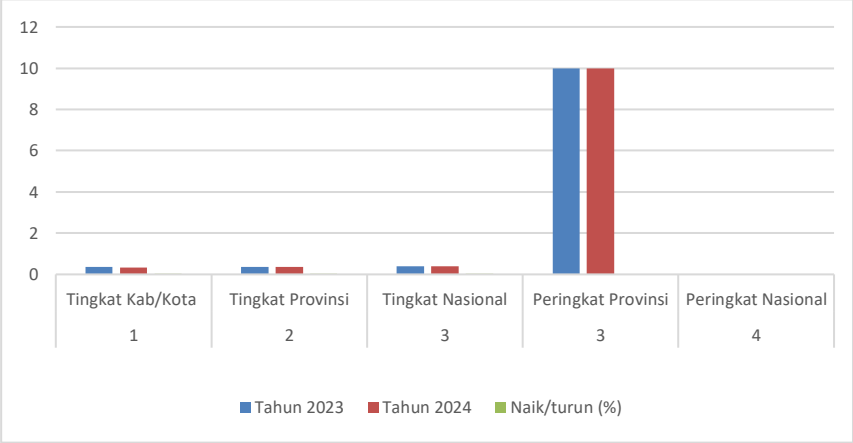


Pada Tahun 2024, tingkat ketimpangan pendapatan penduduk Kabupaten Kepulauan Selayar yang diukur oleh Gini Ratio adalah sebesar 0.329. Angka ini turun 0.02 poin jika dibandingkan dengan Gini Ratio Tahun 2023 sebesar 0.345 dan lebih rendah jika dibandingkan dengan Gini Ratio Provinsi dan Nasional.

### 2.1.4 Indeks Pembangunan Manusia (IPM)

Indeks Pembangunan Manusia merupakan indikator untuk mengukur keberhasilan dalam upaya membangun kualitas hidup manusia. IPM menjelaskan bagaimana penduduk dapat mengakses hasil pembangunan dalam memperoleh pendapatan, kesehatan, dan pendidikan. IPM dibentuk oleh tiga dimensi dasar yaitu harapan hidup/ umur panjang dan sehat (*a long and healthy life*), pengetahuan (*knowledge*), dan standar hidup layak (*decent standard of living*). Sesuai dengan UNDP Indeks tersebut dikategorikan menjadi empat. yaitu:

a. Rendah (<60);
b. Sedang (60≤IPM<70);
c. Tinggi (70≤IPM<80);
d. Sangat Tinggi (>80).

Sesuai dengan data Indeks Pembangunan Manusia Provinsi/Kabupaten/Kota tahun 2023-2024 adalah sebesar 75,18 poin dengan kategori sedang sebagaimana dijelaskan dalam tabel di bawah ini.

**Tabel 2.6. Indeks Pembangunan Manusia**

| No | IPM (Tingkat) | Tahun 2023 | Tahun 2024 | Naik/turun (%) |
|---|---|---|---|---|
| 1 | Kabupaten/Kota | 71,13 | 71,98 | 0,85 |
| 2 | Provinsi | 74,60 | 75,18 | 0,58 |
| 3 | Indonesia/Nasional | 74,39 | 75,02 | 0,63 |
| 4 | Peringkat Provinsi | 5 | 5 | 0 |
| 5 | Peringkat Nasional | 167 | 167 | 0 |

*Sumber Dokumen: https://sulsel.bps.go.id/indicator/26/302/1/-metode-baru-indeks-pembangunan-manusia-ipm-.html*

**Gambar 2.6. Indeks Pembangunan Manusia**

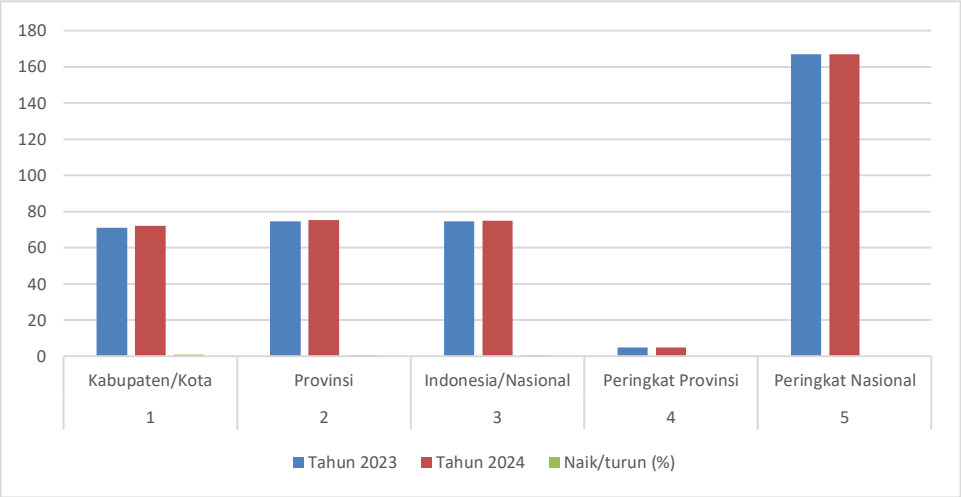


Realisasi pencapaian IPM Kabupaten Kepulauan Selayar adalah sebesar 71,98 poin. Dibandingkan Tahun 2023 sebesar 71,13 poin mengalami peningkatan sebesar 0,85 poin. Peningkatan IPM tersebut disebabkan meningkatnya Umur Harapan Hidup saat lahir (UHH), atau harapan lama sekolah (HLS) dan Rata-rata Lama Sekolah (RLS), atau standar hidup, berkaitan dengan PNB per kapita. Umur harapan hidup saat lahir mencapai 73,48 tahun pada Tahun 2024, lebih lama 0,21 tahun dibandingkan dengan mereka yang lahir pada tahun sebelumnya. Kemudian rata-rata lama sekolah selama 8.86 tahun dengan harapan lama sekolah 13,55 tahun. Sementara, Standar Hidup, PNB per kapita per tahun sebesar Rp12.275.000,00 atau meningkat Rp1.196.000,00 dibandingkan tahun sebelumnya. IPM di Kabupaten Kepulauan Selayar pada saat ini berada pada urutan 5 terendah dari 24 Kab/Kota yang ada di Provinsi Sulawesi Selatan dan berada pada urutan 167 untuk peringkat nasional (Indonesia) dari 515 Kab/Kota yang ada di Indonesia.

### 2.1.5 Laju Pertumbuhan Ekonomi

Pertumbuhan ekonomi adalah salah satu indikator yang dapat digunakan untuk mengevaluasi keberhasilan pembangunan ekonomi suatu wilayah. Pertumbuhan ekonomi suatu wilayah menggambarkan sejauh mana aktivitas perekonomian suatu wilayah dalam menghasilkan tambahan pendapatan masyarakat pada periode tertentu. Sedangkan aktivitas perekonomian merupakan suatu proses penggunaan faktor produksi untuk menghasilkan *output*. Proses penggunaan faktor produksi akan menghasilkan balas jasa. Oleh karenanya dengan adanya pertumbuhan ekonomi diharapkan pendapatan masyarakat meningkat, sebab masyarakat pemilik faktor produksi. Pertumbuhan ekonomi dihitung berdasarkan PDRB atas dasar harga konstan 2010.

**Tabel 2.7. Laju Pertumbuhan Ekonomi Kabupaten Kepulaun Selayar**

| No | Uraian | Kabupaten/Kota | | | Provinsi | Nasional |
|---|---|---|---|---|---|---|
| | | Tahun 2022 | Tahun 2023 | Tahun 2024 | Tahun 2024 | Tahun 2024 |
| 1 | PDRB (harga konstan 2010) (miliar rupiah) | 3 903,80 | 4 047,38 | 4.182,33 | 396.141.738,17 | 13.066.069.803,61 |
| 2 | Laju Pertumbuhan Ekonomi (%) | -1,78 | 3,68 | 3,33 | 5,02 | 5,11 |
| 3 | Peringkat Provinsi | 23,00 | 23,00 | 23,00 | 11,00 | - |
| 4 | Peringkat Nasional (Indonesia) | - | - | - | - | - |

*Sumber Dokumen: https://sulsel.bps.go.id/indicator/52/1666/1/-seri-2010-pdrb-kabupaten-kota-atas-dasar-harga-konstan-menurut-lapangan-usaha.html*

**Gambar 2.7. Laju Pertumbuhan Ekonomi Kabupaten Kepulaun Selayar**

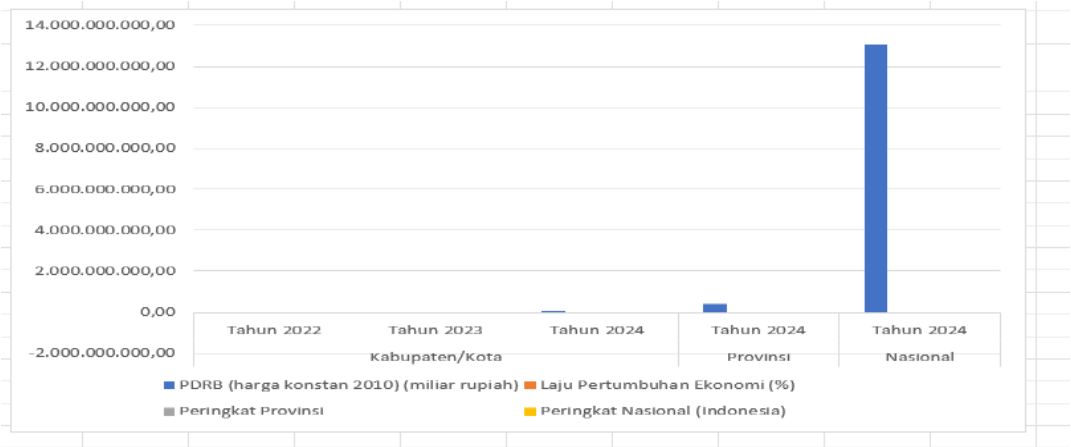


Selama kurun waktu Tahun 2024 s.d. Tahun 2019 perekonomian Kabupaten Kepulauan Selayar mengalami penurunan rata-rata 4,02%. Pada periode Tahun 2019 s.d. Tahun 2024 rata-rata pertumbuhan perekonomian Kabupaten Kepulauan Selayar sebesar 3,31% dan pada kurun waktu Tahun 2022 s.d. Tahun 2024 pertumbuhan perekonomian Kabupaten Kepulauan Selayar mengalami penurunan sebesar 2,24%. Dalam skala provinsi laju pertumbuhan Kabupaten Kepulauan Selayar menempati urutan 23 dari laju pertumbuhan kota atau kabupaten lain dalam wilayah Provinsi Sulawesi Selatan, sedangkan skala nasional laju pertumbuhan ekonomi Kabupaten Kepulauan Selayar masih melaju di atas pertumbuhan ekonomi nasional.

### 2.1.6 Inflasi

Selain ditinjau dari pertumbuhan ekonomi, perekonomian Kabupaten Kepulauan Selayar dapat dilihat melalui tingkat inflasi yang terjadi. Inflasi merupakan salah satu indikator ekonomi yang mengukur fluktuasi harga beberapa komoditas pokok yang menyangkut kebutuhan hidup masyarakat. Inflasi yang terlalu tinggi merupakan gejala buruk bagi suatu perekonomian namun apabila besaran inflasi dapat dikendalikan melalui berbagai kebijakan harga serta distribusi barang dan jasa maka inflasi dapat menjadi pendorong bagi pembangunan. Berdasarkan sifatnya inflasi terbagi 4 kategori yang meliputi. (i) inflasi ringan (*creeping inflation*) inflasi ringan ditandai dengan peningkatan laju inflasi yang tergolong rendah. Biasanya. persentasenya pun hanya kurang dari 10% dalam satu tahun. (ii) inflasi Sedang (*Galloping Inflation*) inflasi ini sedikit lebih tinggi dibandingkan inflasi ringan. Lajunya berkisar antara 10-30% setahun. (iii) inflasi Berat (*High Inflation*) kategori inflasi ini termasuk yang berat. Mencakup hitungan mulai dari 30-100% setahun. Pada tingkat ini, harga kebutuhan masyarakat naik secara signifikan dan sulit dikendalikan, dan (iv) hiperinflasi (*Hyper Inflation*) Jenis inflasi ini sangat dirasakan pengaruhnya karena terjadi secara besar-besaran dan mencapai lebih dari 100% setahun.

Sesuai dengan data pada Badan Pusat Statistik Provinsi Sulawesi Selatan Inflasi Provinsi Sulawesi Selatan Januari s.d. Juni 2024, diketahui Tingkat Inflasi Kabupaten Kepulauan Selayar Tahun 2024 adalah sebesar 0,45% dengan kategori ringan sebagaimana dijelaskan dalam tabel di bawah ini.

**Tabel 2.8. Tingkat Inflasi Kabupaten Kepulauan Selayar**

| No | Uraian | Tahun 2023 | Tahun 2024 | Naik/Turun (%) |
|---|---|---|---|---|
| 1 | Tingkat Inflasi Kab/Kota (%) | 0,45 | 0,45 | 0 |
| 2 | Tingkat Inflasi Provinsi (%) | 0,37 | 1,23 | (0,86) |
| 3 | Tingkat inflasi Nasional (%) | 0,57 | 2,75 | (2,18) |
| 4 | Peringkat Provinsi | 4 | 4 | - |
| 5 | Peringkat Nasional | 54 | 54 | - |

*Sumber Dokumen: Indikator Makro Sosial Ekonomi Provinsi Sulawesi Selatan 2024 (www.bps.go.id)*

**Gambar 2.8. Tingkat Inflasi Kabupaten Kepulauan Selayar**

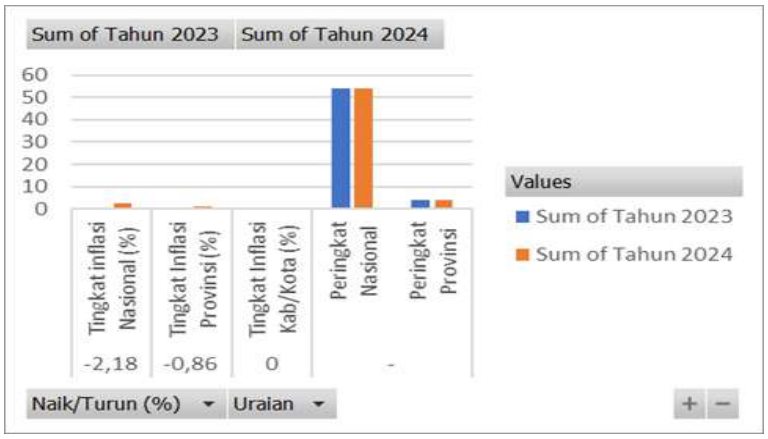


Tingkat inflasi di Kabupaten Kepulauan Selayar Tahun 2024 menurut data BPS menunjukkan angka sebesar 5,03%, sedangkan tingkat inflasi pada Tahun 2024 adalah sebesar 0,45%, cenderung meningkat dibandingkan dengan angka inflasi pada Tahun 2023. Hal ini dikarenakan adanya kenaikan harga berbagai komoditas. Namun demikian inflasi Pemerintah Kabupaten Kepulauan Selayar lebih tinggi dibandingkan tingkat inflasi Provinsi Sulawesi Selatan sebesar 1,23% dan lebih rendah dari tingkat Nasional sebesar 2,75%.

### 2.1.7 Struktur Perekonomian

Struktur perekonomian Kabupaten Kepulauan Selayar dalam menunjang PDRB dapat dilihat pada tabel di bawah ini.

**Tabel 2.9. PDRB seri 2010 Atas Dasar Harga Berlaku Menurut Lapangan Usaha**

(*Dalam miliar Rupiah*)

| No | Uraian | Tahun 2022 | Tahun 2023 | Tahun 2024 |
|---|---|---|---|---|
| 1 | Pertanian, Kehutanan, dan Perikanan | 3.268,73 | 3.504,83 | 3.595,17 |
| 2 | Pertambangan dan Penggalian | 71,11 | 75,72 | 75,34 |
| 3 | Industri Pengolahan | 207,73 | 224,94 | 244,51 |
| 4 | Pengadaan Listrik dan Gas | 5,99 | 6,43 | 6,79 |
| 5 | Pengadaan Air, Pengelolaan Sampah, Limbah, dan Daur Ulang | 7,45 | 7,55 | 7,59 |
| 6 | Konstruksi | 1.621,53 | 1.732,60 | 1.781,79 |
| 7 | Perdagangan Besar dan Eceran, Reparasi Mobil, dan Sepeda Motor | 599,82 | 645,43 | 692,55 |
| 8 | Transportasi dan Pergudangan | 169,67 1 | 187,92 | 195,39 |
| 9 | Penyediaan Akomodasi dan Makan Minum | 17,31 | 18,74 | 20,33 |
| 10 | Informasi dan Komunikasi | 167,74 | 178,76 | 188,78 |
| 11 | Jasa Keuangan dan Asuransi | 95,55 | 100,94 | 106,01 |
| 12 | *Real Estate* | 96,64 | 102,09 | 107,39 |
| 13 | Jasa Perusahaan | 1,16 | 1,22 | 1,33 |

| | | | | |
|---|---|---|---|---|
| 14 | Administrasi Pemerintahan, Pertahanan, dan Jaminan Sosial Wajib | 518,76 | 537,26 | 594,19 |
| 15 | Jasa Pendidikan | 420,18 | 437,27 | 473,00 |
| 16 | Jasa Kesehatan dan Kegiatan Sosial | 173,45 | 184,75 | 205,73 |
| 17 | Jasa lainnya | 37,63 | 39,81 | 44,64 |
| 18 | Produk Domestik Regional Bruto | 7.480,47 | 7.986,24 | 8.340,51 |
| 19 | Produk Domestik Regional Bruto tanpa Migas | 6.387.200,01 | 3.620.195,04 | 3.620.195,04 |
| 20 | PDRB Provinsi (miliar rupiah) | 504.478,54 | 545 .230.000,03 | 696.000.000.000,25 |
| 21 | PDRB Nasional | 15.434.200,00 | 16.954.170.073,02 | 22.138.000.000,96 |
| 22 | Peringkat Provinsi | 24 | 24 | 24 |
| 23 | Peringkat Nasional | - | - | - |

*SumberDokumen: https://selayarkab.bps.go.id/publication/2024/02/28/2c3c25894d2047ad6d541ab5/kabupaten-kepulauan-selayar-dalam-angka-2025.html*

**Gambar 2.9. PDRB seri 2010 Atas Dasar Harga Berlaku Menurut Lapangan Usaha**

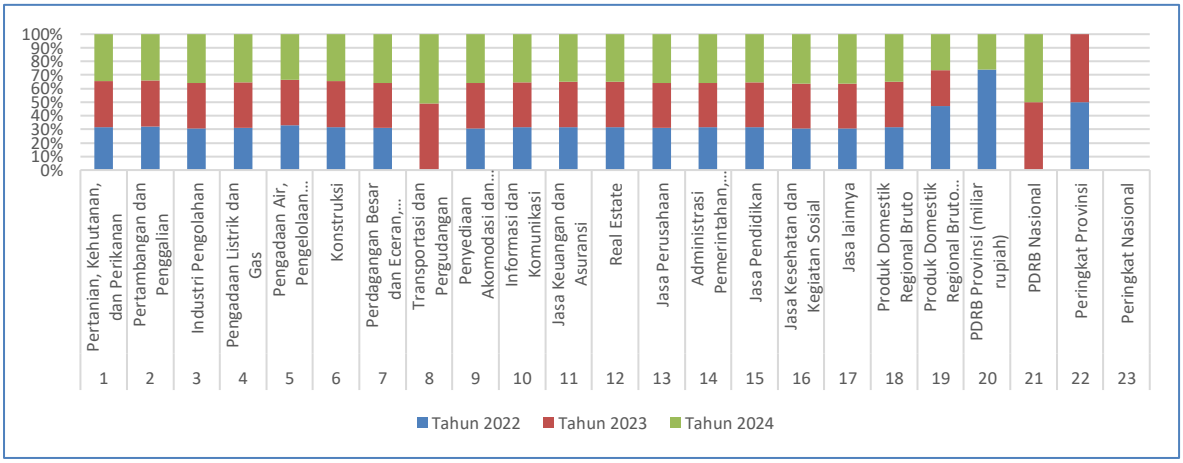


## 2.2 Kebijakan Keuangan

Kebijakan Keuangan Kabupaten Kepulauan Selayar Tahun 2024 dilaksanakan sesuai dengan kebijakan umum APBD Tahun 2024, sebagaimana tertuang dalam nota kesepakatan antara Pemerintah Kabupaten Kepulauan Selayar dengan DPRD Kabupaten Kepulauan Selayar yang berisi kebijakan sebagai berikut:

### 2.2.1 Kebijakan Pendapatan Daerah

Rencana pendapatan daerah yang dituangkan dalam APBD merupakan perkiraan yang terukur, Rasional, serta memiliki kepastian dasar hukum penerimanya dengan mempertimbangkan realisasi penerimaan tahun lalu, potensi, dan asumsi pertumbuhan ekonomi yang dapat mempengaruhi masing-masing jenis penerimaan, obyek penerimaan serta rincian obyek penerimaan. Anggaran Pendapatan Pemerintah Kabupaten Kepulauan Selayar pada TA 2024 sebesar Rp1.075.945.932.000,00, dan Perubahan Anggaran Pokok sebesar Rp1.062.172.839.000,00. Hal ini disebabkan karena adanya perubahan dalam asumsi pendapatan. Beberapa kebijakan dalam rangka meningkatkan pendapatan daerah melalui berbagai upaya-upaya peningkatan Pendapatan Asli Daerah. Dana Perimbangan dan Lain-Lain Pendapatan Asli Daerah yang Sah.

Langkah-langkah yang dilakukan untuk meningkatkan pendapatan daerah adalah dengan mensinergikan program intensifikasi dan ekstensifikasi sumber-sumber pendapatan daerah. Intensifikasi difokuskan pada upaya peningkatan kualitas pelayanan pajak dan retribusi daerah melalui proses optimalisasi pengelolaan sumber-sumber pendapatan daerah yang selama ini telah dikelola oleh pemerintah daerah, seperti peningkatan kualitas pelayanan antara lain melalui pemanfaatan teknologi informasi dalam pelayanan pajak daerah dan sistem pelaporan pajak daerah, melakukan koordinasi yang intensif dan efektif, yaitu dengan meningkatkan kerjasama

dengan seluruh OPD pengelola pendapatan dan meningkatkan ketaatan masyarakat dalam memenuhi kewajibannya membayar pajak melalui sosialisasi. Sedangkan ekstensifikasi adalah merupakan upaya peningkatan pendapatan daerah melalui perluasan dan/atau penambahan obyek dan subyek sumber-sumber pendapatan daerah.

### 2.2.2 Kebijakan Belanja Daerah

Pengelolaan Belanja Daerah memiliki ciri hemat, tepat guna dan tepat sasaran, ekonomis, transparan, dan bertanggungjawab dengan tetap memperhatikan rasa keadilan dan kepatuhan. Kebijakan pengelolaan Belanja Daerah menyangkut kewajiban daerah dalam rangka membayar kebutuhan belanja yang telah direncanakan. Program dan kegiatan penyelenggaraan pemerintahan dan pelayanan publik atau kegiatan pembangunan yang telah ditetapkan dalam penyusunan kebijakan umum anggaran APBD yang dilanjutkan pada penyusunan prioritas plafon anggaran sementara sebagai pedoman untuk menyusun program dan kegiatan yang dituangkan pada rancangan APBD. Anggaran Belanja Pemerintah Kabupaten Kepulauan Selayar pada TA 2024 sebesar Rp988.803.812.794,00 dan terjadi Satu kali perubahan sebesar Rp1.062.172.839.000,00, dan tiga kali pergeseran sebelum APBD Perubahan, yang terakhir sebesar 1.028.746.146.000,00, dan dua kali pergeseran setelah APBD Perubahan terakhir sebesar Rp 1.075.945.932.000,00. Hal ini dilakukan karena adanya penyesuaian petunjuk teknis DAU Spesific Grant, penyesuain petunjuk teknis DAK non fisik, bantuan keuangan dari Pemerintah Provinsi serta adanya keadaan darurat mendesak.

Secara umum kebijakan belanja daerah tetap mengacu pada ketentuan peraturan perundang-undangan yang berlaku sebagaimana telah diatur dalam Undang-Undang Nomor 17 Tahun 2003 tentang Keuangan Negara dan Undang-Undang Nomor 1 Tahun 2004 tentang Perbendaharaan Negara. Kebijakan pengelolaan belanja daerah dimaksud adalah menjamin kelancaran pendanaan program/kegiatan dan biaya operasional pemerintah daerah yang telah direncanakan dalam APBD dalam upaya mendorong peningkatan kinerja pelayanan kepada masyarakat. yang diharapkan akan meningkatkan partisipasi dalam pelaksanaan pembangunan.

Belanja Daerah menganut kebijakan pengalokasian dana dengan susunan sebagai berikut:

**a. Belanja Operasi**

Belanja Operasi merupakan belanja yang dianggarkan untuk menutup kebutuhan belanja yang tidak terkait secara langsung dengan pelaksanaan program/kegiatan OPD sebagaimana dimaksud ketentuan huruf B Lampiran Peraturan Menteri Dalam Negeri Nomor 77 Tahun 2022 tentang Pedoman Teknis Pengelolaan Keuangan Daerah, yang telah diterapkan secara konsisten dalam Penyusunan Kebijakan Umum Anggaran dan APBD meliputi:

1) Belanja Pegawai;
2) Belanja Barang;
3) Belanja Subsidi;
4) Belanja Hibah;
5) Belanja Bantuan Sosial; dan
6) Belanja Bantuan Keuangan.

Adapun komponen belanja operasi berdasarkan kebijakan keuangan dapat diuraikan sebagai berikut:

1) Belanja Pegawai
   Belanja Pegawai digunakan untuk belanja kompensasi, dalam bentuk gaji dan tunjangan. serta penghasilan lainnya yang diberikan kepada Pegawai Negeri Sipil yang ditetapkan sesuai dengan peraturan perundang-undangan yang berlaku. Kebijakan Belanja Pegawai ditujukan pada beberapa hal sebagai berikut:
   a) Menyediakan anggaran *acress* 2,5% untuk mengantisipasi Kenaikan Gaji Berkala (KGB). tunjangan keluarga. mutasi jumlah jiwa. dan mutasi jabatan;
   b) Menyediakan pembayaran gaji ke–13;
   c) Menyediakan kenaikan tambahan penghasilan PNS;
   d) Menyediakan Biaya Operasional DPRD dan Bupati/Wakil Bupati;
   e) Menyediakan Tunjangan Komunikasi Intensif DPRD; dan
   f) Menyediakan biaya pajak daerah bagi aparat pemungut.
2) Belanja Barang

Belanja Barang digunakan untuk pembiayaan alat tulis kantor/penggandaan, perjalanan dinas, dan belanja jasa. termasuk belanja jasa boga.

3) Belanja Subsidi
   Belanja Subsidi digunakan untuk menganggarkan bantuan biaya produksi kepada perusahaan atau lembaga tertentu agar harga jual produksi dan jasa yang dihasilkan. dapat terjangkau oleh masyarakat luas.
4) Belanja Hibah
   Belanja Hibah digunakan untuk mendukung fungsi penyelenggaraan pemerintahan daerah yang dilakukan oleh pemerintah daerah lainnya, pemerintah atau perusahaan daerah, masyarakat dan organisasi kemasyarakatan. Belanja Hibah yang digolongkan dalam Belanja Tidak Langsung adalah pemberian hibah dalam bentuk uang, kepada pemerintah atau pemerintah daerah lainnya, perusahaan daerah, masyarakat, organisasi kemasyarakatan yang secara spesifik telah ditetapkan peruntukannya.
5) Belanja Bantuan Sosial
   Kebijakan Belanja Bantuan Sosial, dianggarkan untuk bantuan yang bersifat sosial kemasyarakatan dalam bentuk uang dan/atau barang kepada kelompok/anggota masyarakat dan partai politik sebagaimana diatur pada Peraturan Menteri Dalam Negeri Nomor 77 Tahun 2022 tentang Pedoman Teknis Pengelolaan Keuangan Daerah, dilihat berdasarkan:
   a) individu, keluarga, kelompok dan/atau masyarakat yang mengalami risiko sosial; atau
   b) lembaga non pemerintahan bidang pendidikan, keagamaan, dan bidang lain yang berperan untuk melindungi individu, kelompok, dan/atau masyarakat yang mengalami keadaan yang tidak stabil sebagai dampak risiko sosial.
6) Belanja Bantuan Keuangan
   Belanja Bantuan Keuangan digunakan untuk bantuan keuangan yang bersifat umum atau khusus dari pemerintah kabupaten kepada pemerintah desa/kelurahan, transfer bagi hasil ke Desa dan bantuan partai politik dalam rangka pemerataan dan/atau peningkatan kemampuan keuangan.

**b. Belanja Modal**

Belanja Modal adalah pengeluaran pemerintah daerah yang digunakan untuk memperoleh Aset Tetap dan/atau Aset Lainnya untuk keperluan kegiatan penyelenggaraan pemerintah daerah atau untuk dimanfaatkan oleh masyarakat umum. Aset Tetap merupakan aset berwujud yang mempunyai masa manfaat lebih dari satu periode akuntansi untuk digunakan dalam kegiatan pemerintahan atau dimanfaatkan oleh masyarakat umum.

Adapun komponen Belanja Modal berdasarkan kebijakan keuangan dapat diuraikan sebagai berikut:

1) Belanja Tanah;
2) Belanja Peralatan dan Mesin;
3) Belanja Gedung dan Bangunan;
4) Belanja Jalan, Irigasi, dan Jaringan;
5) Belanja Aset Tetap Lainnya; dan
6) Belanja Aset Lainnya.

**c. Belanja Tidak Terduga**

Belanja Tidak Terduga adalah belanja untuk mendanai tanggap darurat, penanggulangan bencana alam dan/atau bantuan sosial serta kebutuhan mendesak lainnya. Sementara itu, Belanja Langsung disusun dengan pendekatan kinerja yang ingin dicapai dalam rangka penyelenggaraan otonomi baik menurut klasifikasi belanja menurut urusan pemerintahan. urusan wajib dan urusan pilihan daerah maupun klasifikasi menurut fungsi yang digunakan untuk tujuan keselarasan dan keterpaduan pengelolaan keuangan daerah, Belanja Tidak Terduga diarahkan untuk:

1) Penyelenggaraan urusan wajib dan urusan pilihan yang diprioritaskan untuk melindungi dan meningkatkan kualitas kehidupan masyarakat dalam upaya memenuhi kewajiban daerah yang diwujudkan dalam bentuk peningkatan pelayanan dasar, pendidikan, kesehatan, fasilitas social, dan fasilitas umum yang layak serta mengembangkan sistem jaminan sosial;

2) Mendanai program dan kegiatan yang menjadi prioritas OPD dengan berpedoman pada standar pelayanan minimal dan pencapaian visi dan misi daerah;
3) Mendanai kebutuhan infrastruktur, sarana, dan prasarana dasar yang menjadi urusan daerah.

### 2.2.3 Kebijakan Pembiayaan

Kebijakan umum pembiayaan Pemerintah Kabupaten Kepulauan Selayar adalah meningkatkan manajemen dalam rangka efisiensi dan efektivitas sumber-sumber pembiayaan. pengeluaran pembiayaan adalah pengeluaran yang akan diterima kembali baik pada tahun yang bersangkutan maupun pada tahun-tahun anggaran berikutnya. Struktur APBD memperlihatkan bahwa komponen pembiayaan merupakan komponen yang dipergunakan untuk mengantisipasi surplus/defisit anggaran. Dalam arti bahwa komponen pembiayaan merupakan transaksi keuangan daerah untuk menutupi selisih antara anggaran pendapatan dan anggaran belanja daerah.

## 2.3 Indikator Pencapaian Target Kinerja APBD

Gambaran pencapaian kinerja pelaksanaan Anggaran Pendapatan dan Belanja Daerah Tahun Anggaran 2024 dan sebagaimana telah ditetapkan dalam Rencana Pembangunan Jangka Menengah Daerah (RPJMD) Kabupaten Kepulauan Selayar Tahun 2024-2026. Pembiayaan Daerah dibagi atas dua bagian, yakni penerimaan pembiayaan dan pengeluaran pembiayaan. Penerimaan pembiayaan adalah semua penerimaan yang perlu dibayar kembali baik pada tahun anggaran yang bersangkutan maupun pada tahun-tahun anggaran berikutnya, sedangkan

Pemerintah Kabupaten Kepulauan Selayar bersama segenap masyarakatnya berupaya melaksanakan prioritas pembangunan daerah. Untuk itu Pemerintah Kabupaten Kepulauan Selayar telah merumuskan indikator pencapaian sasaran yang tertuang dalam RPJMD untuk Tahun 2024, dengan sasaran yang ingin dicapai adalah sebagai berikut:

a. Meningkatnya kepercayaan masyarakat terhadap pelayanan;
b. Meningkatnya kapasitas dan fasilitas perdesaan;
c. Meningkatnya kapasitas SDM dan fasilitas perekonomian pedesaan;
d. Meningkatnya pemenuhan kebutuhan dasar masyarakat;
e. Maningkatnya daya beli masyarakat;
f. Meningkatnya usaha perikanan;
g. Meningkatnya usaha pariwisata;
h. Meningkatnya usaha industri, transportasi, dan perdagangan;
i. Meningkatnya upaya pelestarian nilai-nilai budaya dan kearifan lokal dengan mengaktualisasikan pada kehidupan sosial;
j. Meningkatnya toleransi kehidupan sosial kemasyarakatan;
k. Menurunnya tingkat perusakan lingkungan hidup dan pencemaran serta
l. meningkatnya mitigasi lingkungan.

# BAB III IKHTISAR PENCAPAIAN KINERJA KEUANGAN

## 3.1 Ikhtisar Realisasi Pencapaian Target Kinerja Keuangan

Ikhtisar pencapaian kinerja keuangan APBD Kabupaten Kepulauan Selayar menurut urusan pemerintahan daerah disajikan sebagai berikut:

### 3.1.1 Pendapatan

Anggaran Pendapatan Pemerintah Kabupaten Kepulauan Selayar pada TA 2024 sebesar Rp1.075.945.932.000,00 dan terealisasi sebesar Rp1.000.505.362.780,59 atau 92,99%. Dalam Tahun 2024 diketahui terjadi Satu kali perubahan sebesar Rp1.062.172.839.000,00, dan tiga kali pergeseran sebelum APBD Perubahan masing-masing pada pergeseran I sebesar Rp1.027.919.265.000,00, II sebesar Rp1.028.176.146.000,00, dan III sebesar 1.028.746.146.000,00, dua kali pergeseran setelah APBD Perubahan masing-masing pada pergeseran I sebesar Rp1.067.172.839.000,00, dan pergeseran II sebesar Rp 1.075.945.932.000,00, berdasarkan Peraturan Bupati Kepulauan Selayar nomor 17 tanggal 13 Maret 2024, nomor 35 tanggal 7 Mei 2024, dan nomor 37 tanggal 28 Juni 2024. Hal ini dilakukan karena adanya penyesuaian petunjuk teknis DAU Spesific Grant, penyesuain petunjuk teknis DAK non fisik, bantuan keuangan dari Pemerintah Provinsi serta adanya keadaan darurat mendesak.

**Tabel 3.1 Anggaran dan Realisasi Pendapatan TA 2024**

*(dalam Rupiah)*

| No | OPD | Anggaran | Realisasi | Persen (%) |
|---|---|---|---|---|
| 1 | Dinas Kesehatan | 44.377.630.000,00 | 42.282.869.162,00 | 0,57 |
| 2 | PKM Barugaia | 1.212.000.000,00 | 1.132.992.600,00 | 93,48 |
| 3 | PKM Bontomatene | 1.500.000.000,00 | 1.225.488.600,00 | 81,70 |
| 4 | PKM Bontosikuyu | 1.380.000.000,00 | 1.302.934.000,00 | 94,42 |
| 5 | PKM Bontosunggu | 1.425.000.000,00 | 1.051.060.000,00 | 73,76 |
| 6 | PKM Buki | 1.050.000.000,00 | 943.047.000,00 | 89,81 |
| 7 | PKM Polebunging | 1.200.000.000,00 | 1.055.322.066,00 | 87,94 |
| 8 | PKM Benteng | 2.143.630.000,00 | 1.925.984.091,00 | 89,85 |
| 9 | PKM Parangia | 1.250.000.000,00 | 732.179.000,00 | 58,57 |
| 10 | PKM Lowa | 1.100.000.000,00 | 913.395.500,00 | 83,04 |
| 11 | Rumah Sakit Umum Daerah | 30.000.000.000,00 | 30.911.317.571,00 | 103,04 |
| 12 | Dinas Pekerjaan Umum dan Penataan Ruang | 611.639.000,00 | 243.356.255,00 | 39,79 |
| 13 | Dinas Pariwisata dan Kebudayaan | 50.000.000,00 | 39.673.000,00 | 79,35 |
| 14 | Dinas Lingkungan Hidup dan Kehutanan | 515.000.000,00 | 491.527.500,00 | 95,44 |
| 15 | Dinas Perhubungan | 1.132.844.000,00 | 544.481.760,00 | 48,06 |
| 16 | Dinas Perikanan | 250.000.000,00 | 67.701.700,00 | 27,08 |
| 17 | Dinas Pertanian dan Ketahanan Pangan | 50.000.000,00 | 13.027.500,00 | 26,06 |
| 18 | Dinas Perdagangan. Koperasi dan Usaha Kecil Menengah | 518.000.000,00 | 332.694.700,00 | 64,23 |
| 19 | BPKPD | 1.028.440.819.000,00 | 902.262.827.402,75 | 87,73 |
| | **Jumlah** | **1.075.945.932.000,00** | **1.000.505.362.780,59** | **92,99** |

### 3.1.2 Belanja

Anggaran Belanja Pemerintah Kabupaten Kepulauan Selayar pada TA 2024 sebesar Rp988.803.812.794,00 dan terealisasi sebesar Rp897.725.585.722,10 atau 90,78%. Dalam Tahun 2024 diketahui terjadi Satu kali perubahan sebesar Rp1.062.172.839.000,00, dan tiga kali pergeseran sebelum APBD Perubahan masing-masing pada pergeseran I sebesar Rp1.027.919.265.000,00, II sebesar Rp1.028.176.146.000,00, dan III sebesar 1.028.746.146.000,00, dua kali pergeseran setelah APBD Perubahan masing-masing pada pergeseran I sebesar Rp1.067.172.839.000,00, dan pergeseran II sebesar Rp 1.075.945.932.000,00, berdasarkan Peraturan Bupati Kepulauan Selayar nomor 17 tanggal 13 Maret 2024, nomor 35 tanggal 7 Mei 2024, dan nomor 37 tanggal 28 Juni 2024. Hal ini dilakukan karena adanya penyesuaian petunjuk teknis DAU Spesific Grant, penyesuain

petunjuk teknis DAK non fisik, bantuan keuangan dari Pemerintah Provinsi serta adanya keadaan darurat mendesak.

**Tabel 3.2 Anggaran dan Realisasi Belanja TA 2024**

| No | OPD | Anggaran | Realisasi | Persen (%) |
|---|---|---|---|---|
| 1 | Dinas Pendidikan dan Kebudayaan | 341.580.731.340,00 | 302.690.679.419,00 | 88,61 |
| 2 | Dinas Kesehatan | 153.421.447.553,00 | 136.262.975.986,00 | 88,82 |
| 3 | PKM Barugaia | 2.484.336.000,00 | 1.879.443.419,00 | 75,65 |
| 4 | PKM Bontomatene | 2.572.776.500,00 | 1.983.583.947,00 | 77,10 |
| 5 | PKM Bontosikuyu | 2.615.194.500,00 | 1.975.019.790,00 | 75,52 |
| 6 | PKM Bontosunggu | 2.825.950.000,00 | 1.684.226.905,00 | 59,60 |
| 7 | PKM Buki | 2.229.735.800,00 | 1.928.823.475,00 | 86,50 |
| 8 | PKM Polebunging | 2.314.078.000,00 | 1.399.767.002,00 | 60,49 |
| 9 | PKM Benteng | 3.358.750.000,00 | 2.953.061.099,00 | 87,92 |
| 10 | PKM Parangia | 2.426.920.000,00 | 1.602.612.382,00 | 66,03 |
| 11 | PKM Lowa | 2.597.050.000,00 | 1.842.572.658,00 | 70,95 |
| 12 | Rumah Sakit Umum Daerah | 51.075.297.000,00 | 44.207.325.443,10 | 86,55 |
| 13 | Dinas Pekerjaan Umum dan Penataan Ruang | 83.542.460.082,00 | 63.497.594.162,00 | 76,01 |
| 14 | Dinas Perumahan dan Kawasan Permukiman | 6.991.176.000,00 | 6.584.318.909,00 | 94,18 |
| 15 | Satuan Polisi Pamong Praja dan Pemadam Kebakaran | 11.280.070.260,00 | 11.033.172.016,00 | 97,81 |
| 16 | Badan Penanggulangan Bencana Daerah | 4.581.062.000,00 | 4.420.517.985,00 | 96,50 |
| 17 | Badan Kesatuan Bangsa dan Politik | 33.956.059.167,00 | 33.433.510.994,00 | 98,46 |
| 18 | Dinas Sosial | 7.023.850.000,00 | 6.772.112.857,00 | 96,42 |
| 19 | Dinas Pemberdayaan Perempuan. Perlindungan Anak. Pengendalian Penduduk. dan Keluarga Berencana | 12.954.647.000,00 | 9.950.810.274,00 | 76,81 |
| 20 | Dinas Lingkungan Hidup dan Kehutanan | 11.277.055.300,00 | 11.035.043.316,00 | 97,85 |
| 21 | Dinas Kependudukan dan Pencatatan Sipil | 3.867.181.000,00 | 3.679.864.950,00 | 95,16 |
| 22 | Dinas Pemberdayaan Masyarakat dan Desa | 3.831.800.000,00 | 3.604.542.416,00 | 94,07 |
| 23 | Dinas Perhubungan | 6.703.547.500,00 | 6.517.857.530,00 | 97,23 |
| 24 | Dinas Komunikasi. Informatika dan Persandian | 4.603.862.000,00 | 4.386.875.585,00 | 95,29 |
| 25 | Dinas Penanaman Modal. Pelayanan Terpadu Satu Pintu. dan Tenaga Kerja | 4.295.948.000,00 | 3.729.470.456,00 | 86,81 |
| 26 | Dinas Perpustakaan dan Kearsipan | 3.487.964.930,00 | 3.264.112.983,00 | 93,58 |
| 27 | Dinas Perikanan | 7.361.300.000,00 | 7.090.927.738,00 | 96,33 |
| 28 | Dinas Pariwisata dan Kebudayaan | 6.867.770.000,00 | 6.717.742.087,00 | 97,82 |
| 29 | Dinas Pertanian dan Ketahanan Pangan | 17.029.085.529,00 | 15.919.296.193,00 | 93,48 |
| 30 | Dinas Perdagangan. Koperasi. Usaha Kecil dan Menengah | 9.582.031.121,00 | 9.387.869.680,00 | 97,97 |
| 31 | Dinas Perindustrian dan Ketenagakerjaan | 9.084.560.000,00 | 8.683.643.686,00 | 95,59 |
| 32 | Sekretariat Daerah | 42.148.219.480,00 | 41.396.791.401,00 | 98,22 |
| 33 | Sekretariat DPRD | 29.766.426.000,00 | 29.299.368.267,00 | 98,43 |
| 34 | Kecamatan Bontomatene | 6.846.203.200,00 | 6.686.215.961,00 | 97,66 |
| 35 | Kelurahan Batangmata | 1.666.141.600,00 | 1.637.513.440,00 | 98,28 |
| 36 | Kelurahan Batangmata Sapo | 1.576.361.600,00 | 1.483.600.984,00 | 94,12 |
| 37 | Kecamatan Buki | 2.150.500.000,00 | 2.051.315.645,00 | 95,39 |
| 38 | Kecamatan Bontomanai | 2.100.900.000,00 | 1.963.316.118,00 | 93,45 |
| 40 | Kelurahan Benteng | 1.770.991.600,00 | 1.527.707.922,00 | 86,26 |
| 41 | Kelurahan Benteng Selatan | 1.861.381.600,00 | 1.718.859.535,00 | 92,34 |
| 42 | Kelurahan Benteng Utara | 1.719.470.600,00 | 1.635.354.042,00 | 95,11 |

| | | | | | |
|---|---|---|---|---|---|
| 43 | Kecamatan Bontoharu | 3.039.100.000,00 | 2.899.573.898,00 | 95,41 | c |
| 44 | Kelurahan Bontobangun | 1.946.462.600,00 | 1.791.003.621,00 | 92,01 | |
| 45 | Kelurahan Putabangun | 1.796.834.540,00 | 1.786.410.929,00 | 99,42 | |
| 46 | Kecamatan Bontosikuyu | 1.882.300.000,00 | 1.751.692.930,00 | 93,06 | |
| 47 | Kecamatan Taka Bonerate | 1.903.050.000,00 | 1.725.260.685,00 | 90,66 | |
| 48 | Kecamatan Pasimasunggu | 1.976.600.000,00 | 1.871.587.664,00 | 94,69 | |
| 49 | Kecamatan Pasimasunggu Timur | 1.803.850.000,00 | 1.682.387.603,00 | 93,27 | |
| 50 | Kecamatan Pasimarannu | 1.627.449.900,00 | 1.538.618.180,00 | 94,54 | |
| 51 | Kecamatan Pasilambena | 2.167.109.000,00 | 1.958.287.942,00 | 90,36 | |
| 52 | Inspektorat Daerah | 12.784.100.000,00 | 11.497.121.372,00 | 89,93 | |
| 53 | Badan Perencanaan Pembangunan. Penelitian dan Pengembangan Daerah | 6.268.178.000,00 | 6.042.613.559,00 | 96,40 | |
| 54 | Badan Pengelolaan Keuangan dan Pendapatan Daerah | 166.993.740.900,00 | 91.622.005.431,00 | 54,87 | |
| 55 | Badan Kepegawaian Dan Pengembangan Sumber Daya Manusia | 7.083.193.000,00 | 6.819.067.029,00 | 96,27 | |
| | **Jumlah** | **988.803.812.794,00** | **897.784.846.222,10** | **84,14** | |

### 3.1.3 Transfer

Anggaran Transfer Pemerintah Kabupaten Kepulauan Selayar pada TA 2024 sebesar Rp960.523.452.000,00 dan terealisasi sebesar Rp917.561.165.481,00 atau 95,53%.

## 3.2 Penerimaan dan Pengeluaran Dana Transfer, Program Prioritas, Mandatory Spending dan Penurunan Stunting.

Penerimaan dan pengeluaran dana transfer, program prioritas, mandatory spending dan penurunan stunting dalam APBD Kabupaten Kepulauan Selayar TA 2024 disajikan sebagai berikut:

### 3.2.1 Penerimaan dan Pengeluaran Dana Transfer

Dalam TA 2024 penerimaan daerah yang bersumber dari dana transfer pemerintah pusat masih merupakan sumber utama pendanaan dalam APBD Kabupaten Kepulauan Selayar untuk mendanai pengeluaran daerah tersaji dalam tabel 3.3.

**Tabel 3.3 Penerimaan dan Pengeluaran Dana Transfer 2024**

*(dalam rupiah)*

| Uraian | Penerimaan | Pengeluaran |
|---|---|---|
| **Pendapatan Transfer Pemerintah Pusat** | **960.523.452.000,00** | **917.561.165.481,00** |
| Dana Perimbangan | 800.364.105.000,00 | 790.279.278.025,00 |
| Dana Transfer Umum-D`ana Bagi Hasil (DBH) | 15.375.649.000,00 | 15.401.372.000,00 |
| Dana Transfer Umum-Dana Alokasi Umum (DAU) | 620.900.520.000,00 | 620.495.260.651,00 |
| Dana Transfer Khusus-Dana Alokasi Khusus (DAK) Fisik | 44.244.896.000,00 | 42.731.502.855,00 |
| Dana Transfer Khusus-Dana Alokasi Khusus (DAK) Non Fisik | 119.843.040.000,00 | 111.651.142.519,00 |
| **Dana Insentif Daerah (DID)** | **21.356.548.000,00** | **21.356.548.000,00** |
| Insentif Fiskal | 21.356.548.000,00 | 21.356.548.000,00 |
| **Dana Desa** | **67.830.496.000,00** | **65.431.087.000,00** |
| Dana Desa | 67.830.496.000,00 | 65.431.087.000,00 |

### 3.2.2 Program Prioritas

Dalam TA 2024 Pemerintah Kabupaten Kepulauan Selayar telah menargetkan pencapaian Prioritas Pembangunan Daerah yang wajib diperhatikan dalam pengalokasian belanja daerah yang terdiri dari:

1. Peningkatan Kualitas dan Daya Saing Sumber Daya Manusia, yang diarahkan pada peningkatan kualitas pendidikan, kesehatan dan peningkatan kualitas keluarga;
2. Pembangunan infrastruktur berkelanjutan berbasis daya dukung dan daya tampung lingkungan hidup, yang diarahkan untuk pembangunan dan peningkatan kualitas infrastruktur yang didukung oleh kajian lingkungan;

3. Percepatan Pertumbuhan Ekonomi untuk Peningkatan Kesejahteraan Masyarakat, diarahkan untuk penurunan angka kemiskinan, dan pemulihan ekonomi;
4. Pengelolaan Sumber Daya Alam dengan Memanfaatkan Potensi Kemaritiman, diarahkan untuk meningkatkan kontribusi sektor pertanian, kelautan dan perikanan serta pariwisata terhadap perekonomian daerah;
5. Peningkatan Tata Kelola Pemerintahan dan Pelayanan Publik, diarahkan untuk memaksimalkan pelayanan terhadap masyarakat dan reformasi birokrasi.

Rincian anggaran dan realisasi program prioritas tersaji dalam tabel 3.4.

**Tabel 3.4 Program Prioritas TA 2024**

| No. | PRIORITAS PEMBANGUNAN | PROGRAM | OPD PELAKSANA | TA. 2024 | | PERSENTASE |
|---|---|---|---|---|---|---|
| | | | | KEBUTUHAN DANA | REALISASI | |
| **1** | **Peningkatan tatakelola penyelenggaraan pemerintahan yang akuntabel dan inovatif** | | | **768.880.537.780,00** | **727.813.945.097,10** | **94,66** |
| | | PROGRAM PENUNJANG URUSAN PEMERINTAHAN DAERAH KABUPATEN/KOTA | DISDIKPORA | 243.743.554.060,00 | 227.364.727.249,00 | 93,28 |
| | | PROGRAM PENUNJANG URUSAN PEMERINTAHAN DAERAH KABUPATEN/KOTA | DINKES | 69.365.709.465,00 | 68.099.239.724,00 | 98,17 |
| | | PROGRAM PENUNJANG URUSAN PEMERINTAHAN DAERAH KABUPATEN/KOTA | RSUD | 42.142.691.360,00 | 37.803.935.907,10 | 89,70 |
| | | PROGRAM PENUNJANG URUSAN PEMERINTAHAN DAERAH KABUPATEN/KOTA | DINAS PUTR | 6.635.858.626,00 | 6.018.489.820,00 | 90,70 |
| | | PROGRAM PENUNJANG URUSAN PEMERINTAHAN DAERAH KABUPATEN/KOTA | DPKP | 3.200.029.000,00 | 3.016.501.109,00 | 94,26 |
| | | PROGRAM PENUNJANG URUSAN PEMERINTAHAN DAERAH KABUPATEN/KOTA | SATPOL PP | 9.683.392.560,00 | 9.464.093.428,00 | 97,74 |
| | | PROGRAM PENUNJANG URUSAN PEMERINTAHAN DAERAH KABUPATEN/KOTA | BPBD | 3.465.164.700,00 | 3.315.408.937,00 | 95,68 |
| | | PROGRAM PENUNJANG URUSAN PEMERINTAHAN DAERAH KABUPATEN/KOTA | DINSOS | 3.552.716.000,00 | 3.348.688.007,00 | 94,26 |
| | | PROGRAM PENUNJANG URUSAN PEMERINTAHAN DAERAH KABUPATEN/KOTA | DP3AP2KB | 4.278.844.200,00 | 4.036.694.556,00 | 94,34 |
| | | PROGRAM PENUNJANG URUSAN PEMERINTAHAN DAERAH KABUPATEN/KOTA | DLH | 4.894.966.100,00 | 4.684.582.867,00 | 95,70 |
| | | PROGRAM PENUNJANG URUSAN PEMERINTAHAN DAERAH KABUPATEN/KOTA | DISDUKCAPIL | 3.201.595.000,00 | 3.035.001.043,00 | 94,80 |
| | | PROGRAM PENUNJANG URUSAN PEMERINTAHAN DAERAH KABUPATEN/KOTA | DINAS PMD | 2.371.800.000,00 | 2.153.477.216,00 | 90,80 |
| | | PROGRAM PENUNJANG URUSAN PEMERINTAHAN DAERAH KABUPATEN/KOTA | DISHUB | 5.615.080.000,00 | 5.446.820.114,00 | 97,00 |
| | | PROGRAM PENUNJANG URUSAN PEMERINTAHAN DAERAH KABUPATEN/KOTA | DISKOMINFO | 3.227.240.250,00 | 3.049.919.555,00 | 94,51 |
| | | PROGRAM PENGELOLAAN INFORMASI DAN KOMUNIKASI PUBLIK | DISKOMINFO | 738.719.000,00 | 734.628.300,00 | 99,45 |
| | | PROGRAM PENGELOLAAN APLIKASI INFORMATIKA | DISKOMINFO | 345.024.300,00 | 330.087.030,00 | 95,67 |
| | | PROGRAM PENUNJANG URUSAN PEMERINTAHAN DAERAH KABUPATEN/KOTA | DPMPTSP | 3.392.851.000,00 | 3.168.296.648,00 | 93,38 |

| No. | PRIORITAS PEMBANGUNAN | PROGRAM | OPD PELAKSANA | TA. 2024 | | PERSENTASE |
|---|---|---|---|---|---|---|
| | | | | KEBUTUHAN DANA | REALISASI | |
| | | PROGRAM PENUNJANG URUSAN PEMERINTAHAN DAERAH KABUPATEN/KOTA | DPK | 3.328.222.030,00 | 3.117.025.083,00 | 93,65 |
| | | PROGRAM PENUNJANG URUSAN PEMERINTAHAN DAERAH KABUPATEN/KOTA | DISPER | 4.194.894.800,00 | 3.974.987.603,00 | 94,76 |
| | | PROGRAM PENUNJANG URUSAN PEMERINTAHAN DAERAH KABUPATEN/KOTA | DISPARBUD | 4.219.645.200,00 | 4.087.154.284,00 | 96,86 |
| | | PROGRAM PENUNJANG URUSAN PEMERINTAHAN DAERAH KABUPATEN/KOTA | DISTAN KP | 12.563.458.129,00 | 12.381.466.070,00 | 98,55 |
| | | PROGRAM PENUNJANG URUSAN PEMERINTAHAN DAERAH KABUPATEN/KOTA | DISDAGKUM | 4.651.225.321,00 | 4.485.316.830,00 | 96,43 |
| | | PROGRAM PENUNJANG URUSAN PEMERINTAHAN DAERAH KABUPATEN/KOTA | DISPERINAKER | 3.279.934.500,00 | 3.145.872.266,00 | 95,91 |
| | | PROGRAM PENUNJANG URUSAN PEMERINTAHAN DAERAH KABUPATEN/KOTA | SEKRETARIAT DAERAH | 35.311.624.980,00 | 34.628.361.820,00 | 98,07 |
| | | PROGRAM PENUNJANG URUSAN PEMERINTAHAN DAERAH KABUPATEN/KOTA | SEKRETARIAT DPRD | 17.085.322.700,00 | 16.711.181.999,00 | 97,81 |
| | | PROGRAM DUKUNGAN PELAKSANAAN TUGAS DAN FUNGSI DPRD | SEKRETARIAT DPRD | 12.681.103.300,00 | 12.588.186.268,00 | 99,27 |
| | | PROGRAM PENUNJANG URUSAN PEMERINTAHAN DAERAH KABUPATEN/KOTA | BAPPELITBANGDA | 4.387.750.900,00 | 4.251.914.955,00 | 96,90 |
| | | PROGRAM PERENCANAAN, PENGENDALIAN DAN EVALUASI PEMBANGUNAN DAERAH | BAPPELITBANGDA | 969.898.700,00 | 911.448.329,00 | 93,97 |
| | | PROGRAM KOORDINASI DAN SINKRONISASI PERENCANAAN PEMBANGUNAN DAERAH | BAPPELITBANGDA | 560.528.400,00 | 534.837.600,00 | 95,42 |
| | | PROGRAM PENUNJANG URUSAN PEMERINTAHAN DAERAH KABUPATEN/KOTA | BPKD | 12.863.388.814,00 | 12.678.814.240,00 | 98,57 |
| | | PROGRAM PENGELOLAAN KEUANGAN DAERAH | BPKD | 150.345.731.440,00 | 141.355.014.741,00 | 94,02 |
| | | PROGRAM PENGELOLAAN BARANG MILIK DAERAH | BPKD | 1.080.000.000,00 | 1.023.722.509,00 | 94,79 |
| | | PROGRAM PENGELOLAAN PENDAPATAN DAERAH | BPKD | 2.704.620.646,00 | 1.995.540.941,00 | 73,78 |
| | | PROGRAM KEPEGAWAIAN DAERAH | BKPSDM | 1.479.203.000,00 | 1.423.488.090,00 | 96,23 |
| | | PROGRAM PENUNJANG URUSAN PEMERINTAHAN DAERAH KABUPATEN/KOTA | BKPSDM | 4.648.246.700,00 | 4.470.869.796,00 | 96,18 |
| | | PROGRAM PENGEMBANGAN SUMBER DAYA MANUSIA | BKPSDM | 955.743.300,00 | 924.709.143,00 | 96,75 |
| | | PROGRAM PENELITIAN DAN PENGEMBANGAN DAERAH | BAPPELITBANGDA | 350.000.000 | 344.412.675,00 | 98,40 |
| | | PROGRAM PENUNJANG URUSAN PEMERINTAHAN DAERAH KABUPATEN/KOTA | ITDA | 8.047.455.600,00 | 7.536.534.572,00 | 93,65 |
| | | PROGRAM PENYELENGGARAAN PENGAWASAN | ITDA | 4.062.283.500,00 | 3.507.694.000,00 | 86,35 |
| | | PROGRAM PERUMUSAN KEBIJAKAN, PENDAMPINGAN DAN ASISTENSI | ITDA | 674.360.900,00 | 452.892.800,00 | 67,16 |

| No. | PRIORITAS PEMBANGUNAN | PROGRAM | OPD PELAKSANA | TA. 2024 | | PERSENTASE |
|---|---|---|---|---|---|---|
| | | | | KEBUTUHAN DANA | REALISASI | |
| | | PROGRAM PENUNJANG URUSAN PEMERINTAHAN DAERAH KABUPATEN/KOTA | KECAMATAN BENTENG | 3.917.991.532,00 | 3.654.423.039,00 | 93,27 |
| | | PROGRAM PENYELENGGARAAN PEMERINTAHAN DAN PELAYANAN PUBLIK | KECAMATAN BENTENG | 8.000.000,00 | 7.672.300,00 | 95,90 |
| | | PROGRAM PEMBERDAYAAN MASYARAKAT DESA DAN KELURAHAN | KECAMATAN BENTENG | 130.752.900,00 | 231.565.300,00 | 177,10 |
| | | PROGRAM KOORDINASI KETENTRAMAN DAN KETERTIBAN UMUM | KECAMATAN BENTENG | 15.000.000,00 | 15.000.000,00 | 100,00 |
| | | PROGRAM PENYELENGGARAAN URUSAN PEMERINTAHAN UMUM | KECAMATAN BENTENG | 7.955.800,00 | 7.955.800,00 | 100,00 |
| | | PROGRAM PENUNJANG URUSAN PEMERINTAHAN DAERAH KABUPATEN/KOTA | KELURAHAN BENTENG SELATAN | 1.152.254.828,00 | 1.086.022.573,00 | 94,25 |
| | | PROGRAM PENYELENGGARAAN PEMERINTAHAN DAN PELAYANAN PUBLIK | KELURAHAN BENTENG SELATAN | 42.386.600,00 | 0,00 | 0,00 |
| | | PROGRAM KOORDINASI KETENTRAMAN DAN KETERTIBAN UMUM | KELURAHAN BENTENG SELATAN | 9.600.000 | 9.600.000,00 | 100,00 |
| | | PROGRAM PEMBINAAN DAN PENGAWASAN PEMERINTAHAN DESA | KELURAHAN BENTENG SELATAN | 6.000.000,00 | 0,00 | 0,00 |
| | | PROGRAM PENUNJANG URUSAN PEMERINTAHAN DAERAH KABUPATEN/KOTA | KELURAHAN BENTENG UTARA | 192.459.796,00 | 181.258.838,00 | 94,18 |
| | | PROGRAM KOORDINASI KETENTRAMAN DAN KETERTIBAN UMUM | KELURAHAN BENTENG UTARA | 14.000.000 | 14.000.000,00 | 100,00 |
| | | PROGRAM PEMBINAAN DAN PENGAWASAN PEMERINTAHAN DESA | KELURAHAN BENTENG UTARA | 33.340.000 | 28.105.400,00 | 84,30 |
| | | PROGRAM PENUNJANG URUSAN PEMERINTAHAN DAERAH KABUPATEN/KOTA | KELURAHAN BENTENG | 345.562.632,00 | 288.804.554,00 | 83,58 |
| | | PROGRAM KOORDINASI KETENTRAMAN DAN KETERTIBAN UMUM | KELURAHAN BENTENG | 128.953.500 | 81.726.100,00 | 63,38 |
| | | PROGRAM PENUNJANG URUSAN PEMERINTAHAN DAERAH KABUPATEN/KOTA | KECAMATAN BONTOHARU | 2.922.120.000,00 | 2.782.991.198,00 | 95,24 |
| | | PROGRAM PENYELENGGARAAN PEMERINTAHAN DAN PELAYANAN PUBLIK | KECAMATAN BONTOHARU | 5.980.000,00 | 5.980.000,00 | 100,00 |
| | | PROGRAM PEMBERDAYAAN MASYARAKAT DESA DAN KELURAHAN | KECAMATAN BONTOHARU | 35.000.000,00 | 34.982.000,00 | 99,95 |
| | | PROGRAM KOORDINASI KETENTRAMAN DAN KETERTIBAN UMUM | KECAMATAN BONTOHARU | 12.750.000,00 | 12.730.500,00 | 99,85 |
| | | PROGRAM PENYELENGGARAAN URUSAN PEMERINTAHAN UMUM | KECAMATAN BONTOHARU | 37.000.000,00 | 36.736.000,00 | 99,29 |
| | | PROGRAM PEMBINAAN DAN PENGAWASAN PEMERINTAHAN DESA | KECAMATAN BONTOHARU | 26.250.000,00 | 26.154.200,00 | 99,64 |
| | | PROGRAM PENUNJANG URUSAN PEMERINTAHAN DAERAH KABUPATEN/KOTA | KELURAHAN BONTOBANGUN | 975.922.520,00 | 892.592.041,00 | 91,46 |

| No. | PRIORITAS PEMBANGUNAN | PROGRAM | OPD PELAKSANA | TA. 2024 | | PERSENTASE |
|---|---|---|---|---|---|---|
| | | | | KEBUTUHAN DANA | REALISASI | |
| | | PROGRAM KOORDINASI KETENTRAMAN DAN KETERTIBAN UMUM | KELURAHAN BONTOBANGUN | 9.345.200,00 | 4.270.000,00 | 45,69 |
| | | PROGRAM PEMBINAAN DAN PENGAWASAN PEMERINTAHAN DESA | KELURAHAN BONTOBANGUN | 35.964.500,00 | 17.306.600,00 | 48,12 |
| | | PROGRAM PENUNJANG URUSAN PEMERINTAHAN DAERAH KABUPATEN/KOTA | KELURAHAN PUTABANGUN | 703.008.604,00 | 697.390.243,00 | 99,20 |
| | | PROGRAM PENYELENGGARAAN PEMERINTAHAN DAN PELAYANAN PUBLIK | KELURAHAN PUTABANGUN | 33.734.500,00 | 32.384.500,00 | 96,00 |
| | | PROGRAM KOORDINASI KETENTRAMAN DAN KETERTIBAN UMUM | KELURAHAN PUTABANGUN | 27.307.400,00 | 27.307.400,00 | 100,00 |
| | | PROGRAM PENYELENGGARAAN URUSAN PEMERINTAHAN UMUM | KELURAHAN PUTABANGUN | 15.769.200,00 | 15.768.300,00 | 99,99 |
| | | PROGRAM PEMBINAAN DAN PENGAWASAN PEMERINTAHAN DESA | KELURAHAN PUTABANGUN | 96.231.720,00 | 96.081.720,00 | 99,84 |
| | | PROGRAM PENUNJANG URUSAN PEMERINTAHAN DAERAH KABUPATEN/KOTA | KECAMATAN BONTOMANAI | 2.033.544.200,00 | 1.895.960.318,00 | 93,23 |
| | | PROGRAM PENYELENGGARAAN PEMERINTAHAN DAN PELAYANAN PUBLIK | KECAMATAN BONTOMANAI | 4.679.200,00 | 4.679.200,00 | 100,00 |
| | | PROGRAM PEMBERDAYAAN MASYARAKAT DESA DAN KELURAHAN | KECAMATAN BONTOMANAI | 30.009.100,00 | 30.009.100,00 | 100,00 |
| | | PROGRAM KOORDINASI KETENTRAMAN DAN KETERTIBAN UMUM | KECAMATAN BONTOMANAI | 15.739.500,00 | 15.739.500,00 | 100,00 |
| | | PROGRAM PENYELENGGARAAN URUSAN PEMERINTAHAN UMUM | KECAMATAN BONTOMANAI | 16.928.000,00 | 16.928.000,00 | 100,00 |
| | | PROGRAM PENUNJANG URUSAN PEMERINTAHAN DAERAH KABUPATEN/KOTA | KECAMATAN BONTOMATENE | 3.486.976.800,00 | 3.450.705.737,00 | 98,96 |
| | | PROGRAM PENYELENGGARAAN PEMERINTAHAN DAN PELAYANAN PUBLIK | KECAMATAN BONTOMATENE | 4.046.500,00 | 3.814.000,00 | 94,25 |
| | | PROGRAM PEMBERDAYAAN MASYARAKAT DESA DAN KELURAHAN | KECAMATAN BONTOMATENE | 45.431.100,00 | 44.043.900,00 | 96,95 |
| | | PROGRAM PENYELENGGARAAN URUSAN PEMERINTAHAN UMUM | KECAMATAN BONTOMATENE | 31.439.300,00 | 31.349.500,00 | 99,71 |
| | | PROGRAM PEMBINAAN DAN PENGAWASAN PEMERINTAHAN DESA | KECAMATAN BONTOMATENE | 35.806.300,00 | 35.188.400,00 | 98,27 |
| | | PROGRAM PENUNJANG URUSAN PEMERINTAHAN DAERAH KABUPATEN/KOTA | KELURAHAN BATANGMATA SAPO | 302.747.100,00 | 274.400.734,00 | 90,64 |
| | | PROGRAM PENYELENGGARAAN URUSAN PEMERINTAHAN UMUM | KELURAHAN BATANGMATA SAPO | 67.161.300,00 | 66.185.000,00 | 98,55 |
| | | PROGRAM PENUNJANG URUSAN PEMERINTAHAN DAERAH KABUPATEN/KOTA | KELURAHAN BATANGMATA | 278.840.000,00 | 269.686.140,00 | 96,72 |
| | | PROGRAM PENYELENGGARAAN PEMERINTAHAN DAN PELAYANAN PUBLIK | KELURAHAN BATANGMATA | 23.585.000,00 | 22.980.300,00 | 97,44 |

| No. | PRIORITAS PEMBANGUNAN | PROGRAM | OPD PELAKSANA | TA. 2024 | | PERSENTASE |
|---|---|---|---|---|---|---|
| | | | | KEBUTUHAN DANA | REALISASI | |
| | | PROGRAM KOORDINASI KETENTRAMAN DAN KETERTIBAN UMUM | KELURAHAN BATANGMATA | 10.200.000,00 | 10.200.000,00 | 100,00 |
| | | PROGRAM PEMBINAAN DAN PENGAWASAN PEMERINTAHAN DESA | KELURAHAN BATANGMATA | 343.200.000,00 | 340.000.000,00 | 99,07 |
| | | PROGRAM PENUNJANG URUSAN PEMERINTAHAN DAERAH KABUPATEN/KOTA | KECAMATAN BONTOSIKUYU | 1.785.754.900,00 | 1.655.181.830,00 | 92,69 |
| | | PROGRAM PENYELENGGARAAN PEMERINTAHAN DAN PELAYANAN PUBLIK | KECAMATAN BONTOSIKUYU | 15.000.000,00 | 15.000.000,00 | 100,00 |
| | | PROGRAM PEMBERDAYAAN MASYARAKAT DESA DAN KELURAHAN | KECAMATAN BONTOSIKUYU | 34.045.100,00 | 34.045.100,00 | 100,00 |
| | | PROGRAM PENYELENGGARAAN URUSAN PEMERINTAHAN UMUM | KECAMATAN BONTOSIKUYU | 20.000.000,00 | 19.978.000,00 | 99,89 |
| | | PROGRAM PEMBINAAN DAN PENGAWASAN PEMERINTAHAN DESA | KECAMATAN BONTOSIKUYU | 27.500.000,00 | 27.488.000,00 | 99,96 |
| | | PROGRAM PENUNJANG URUSAN PEMERINTAHAN DAERAH KABUPATEN/KOTA | KECAMATAN BUKI | 2.001.990.200,00 | 1.906.876.245,00 | 95,25 |
| | | PROGRAM PENYELENGGARAAN PEMERINTAHAN DAN PELAYANAN PUBLIK | KECAMATAN BUKI | 5.337.500,00 | 5.337.000,00 | 99,99 |
| | | PROGRAM PEMBERDAYAAN MASYARAKAT DESA DAN KELURAHAN | KECAMATAN BUKI | 55.996.500,00 | 55.555.500,00 | 99,21 |
| | | PROGRAM KOORDINASI KETENTRAMAN DAN KETERTIBAN UMUM | KECAMATAN BUKI | 19.272.800,00 | 18.962.400,00 | 98,39 |
| | | PROGRAM PENYELENGGARAAN URUSAN PEMERINTAHAN UMUM | KECAMATAN BUKI | 49.953.000,00 | 49.814.600,00 | 99,72 |
| | | PROGRAM PEMBINAAN DAN PENGAWASAN PEMERINTAHAN DESA | KECAMATAN BUKI | 17.950.000,00 | 14.769.900,00 | 82,28 |
| | | PROGRAM PENUNJANG URUSAN PEMERINTAHAN DAERAH KABUPATEN/KOTA | KECAMATAN PASIMASUNGGU | 1.892.101.000,00 | 1.787.146.164,00 | 94,45 |
| | | PROGRAM PEMBERDAYAAN MASYARAKAT DESA DAN KELURAHAN | KECAMATAN PASIMASUNGGU | 40.713.700,00 | 40.662.500,00 | 99,87 |
| | | PROGRAM KOORDINASI KETENTRAMAN DAN KETERTIBAN UMUM | KECAMATAN PASIMASUNGGU | 2.607.900,00 | 2.607.000,00 | 99,97 |
| | | PROGRAM PENYELENGGARAAN URUSAN PEMERINTAHAN UMUM | KECAMATAN PASIMASUNGGU | 31.476.600,00 | 31.473.000,00 | 99,99 |
| | | PROGRAM PEMBINAAN DAN PENGAWASAN PEMERINTAHAN DESA | KECAMATAN PASIMASUNGGU | 9.700.800,00 | 9.699.000,00 | 99,98 |
| | | PROGRAM PENUNJANG URUSAN PEMERINTAHAN DAERAH KABUPATEN/KOTA | KECAMATAN PASIMASUNGGU TIMUR | 1.671.210.000,00 | 1.576.911.103,00 | 94,36 |
| | | PROGRAM PENYELENGGARAAN PEMERINTAHAN DAN PELAYANAN PUBLIK | KECAMATAN PASIMASUNGGU TIMUR | 22.000.000,00 | 22.000.000,00 | 100,00 |
| | | PROGRAM KOORDINASI KETENTRAMAN DAN KETERTIBAN UMUM | KECAMATAN PASIMASUNGGU TIMUR | 10.000.000,00 | 10.000.000,00 | 100,00 |
| | | PROGRAM PENYELENGGARAAN URUSAN PEMERINTAHAN UMUM | KECAMATAN PASIMASUNGGU TIMUR | 55.890.000,00 | 39.048.000,00 | 69,87 |

| No. | PRIORITAS PEMBANGUNAN | PROGRAM | OPD PELAKSANA | TA. 2024 | | PERSENTASE |
|---|---|---|---|---|---|---|
| | | | | KEBUTUHAN DANA | REALISASI | |
| | | PROGRAM PEMBINAAN DAN PENGAWASAN PEMERINTAHAN DESA | KECAMATAN PASIMASUNGGU TIMUR | 44.750.000,00 | 34.428.500,00 | 76,94 |
| | | PROGRAM PENUNJANG URUSAN PEMERINTAHAN DAERAH KABUPATEN/KOTA | KECAMATAN PASIMARANNU | 1.502.129.340,00 | 1.429.254.220,00 | 95,15 |
| | | PROGRAM PENYELENGGARAAN PEMERINTAHAN DAN PELAYANAN PUBLIK | KECAMATAN PASIMARANNU | 72.174.760,00 | 65.544.960,00 | 90,81 |
| | | PROGRAM PEMBERDAYAAN MASYARAKAT DESA DAN KELURAHAN | KECAMATAN PASIMARANNU | 31.145.800,00 | 22.159.000,00 | 71,15 |
| | | PROGRAM KOORDINASI KETENTRAMAN DAN KETERTIBAN UMUM | KECAMATAN PASIMARANNU | 22.000.000,00 | 21.660.000,00 | 98,45 |
| | | PROGRAM PENUNJANG URUSAN PEMERINTAHAN DAERAH KABUPATEN/KOTA | KECAMATAN PASILAMBENA | 2.079.598.400,00 | 1.887.128.502,00 | 90,74 |
| | | PROGRAM PENYELENGGARAAN PEMERINTAHAN DAN PELAYANAN PUBLIK | KECAMATAN PASILAMBENA | 4.373.300,00 | 4.373.300,00 | 100,00 |
| | | PROGRAM PEMBERDAYAAN MASYARAKAT DESA DAN KELURAHAN | KECAMATAN PASILAMBENA | 48.189.300,00 | 37.938.140,00 | 78,73 |
| | | PROGRAM KOORDINASI KETENTRAMAN DAN KETERTIBAN UMUM | KECAMATAN PASILAMBENA | 1.622.500,00 | 1.622.500,00 | 100,00 |
| | | PROGRAM PENYELENGGARAAN URUSAN PEMERINTAHAN UMUM | KECAMATAN PASILAMBENA | 19.243.100,00 | 13.143.100,00 | 68,30 |
| | | PROGRAM PEMBINAAN DAN PENGAWASAN PEMERINTAHAN DESA | KECAMATAN PASILAMBENA | 14.082.400,00 | 14.082.400,00 | 100,00 |
| | | PROGRAM PENYELENGGARAAN PEMERINTAHAN DAN PELAYANAN PUBLIK | KECAMATAN TAKABONERATE | 20.000.000,00 | 17.307.500,00 | 86,54 |
| | | PROGRAM PEMBERDAYAAN MASYARAKAT DESA DAN KELURAHAN | KECAMATAN TAKABONERATE | 58.059.500,00 | 38.577.700,00 | 66,45 |
| | | PROGRAM KOORDINASI KETENTRAMAN DAN KETERTIBAN UMUM | KECAMATAN TAKABONERATE | 7.457.200,00 | 0,00 | 0,00 |
| | | PROGRAM PEMBINAAN DAN PENGAWASAN PEMERINTAHAN DESA | KECAMATAN TAKABONERATE | 11.370.000,00 | 8.170.000,00 | 71,86 |
| | | PROGRAM PENUNJANG URUSAN PEMERINTAHAN DAERAH KABUPATEN/KOTA | KECAMATAN TAKABONERATE | 1.806.163.300,00 | 1.661.205.485,00 | 91,97 |
| | | PROGRAM PENINGKATAN KETENTERAMAN DAN KETERTIBAN UMUM | SATPOL PP | 1.055.032.700,00 | 1.034.787.188,00 | 98,08 |
| | | PROGRAM PENCEGAHAN, PENANGGULANGAN, PENYELAMATAN KEBAKARAN DAN PENYELAMATAN NON KEBAKARAN | SATPOL PP | 445.000.000,00 | 442.791.400,00 | 99,50 |
| | | PROGRAM PENDAFTARAN PENDUDUK | DISDUKCAPIL | 241.522.000,00 | 241.403.420,00 | 99,95 |
| | | PROGRAM PENCATATAN SIPIL | DISDUKCAPIL | 41.640.000,00 | 41.425.400,00 | 99,48 |
| | | PROGRAM PENGELOLAAN INFORMASI ADMINISTRASI KEPENDUDUKAN | DISDUKCAPIL | 58.199.000,00 | 57.693.987,00 | 99,13 |

| No. | PRIORITAS PEMBANGUNAN | PROGRAM | OPD PELAKSANA | TA. 2024 | | PERSENTASE |
|---|---|---|---|---|---|---|
| | | | | KEBUTUHAN DANA | REALISASI | |
| | | PROGRAM PENGELOLAAN PROFIL KEPENDUDUKAN | DISDUKCAPIL | 11.630.000,00 | 11.412.400,00 | 98,13 |
| | | PROGRAM ADMINISTRASI PEMERINTAHAN DESA | DINAS PMD | 245.858.300,00 | 241.965.800,00 | 98,42 |
| | | PROGRAM PEMBERDAYAAN LEMBAGA KEMASYARAKATAN, LEMBAGA ADAT DAN MASYARAKAT HUKUM ADAT | DINAS PMD | 1.184.141.700,00 | 1.179.999.400,00 | 99,65 |
| | | PROGRAM PEMBINAAN PERPUSTAKAAN | DPK | 69.474.100,00 | 67.717.800,00 | 97,47 |
| | | PROGRAM PENGELOLAAN ARSIP | DPK | 78.197.000,00 | 67.680.100,00 | 86,55 |
| | | PROGRAM PERLINDUNGAN DAN PENYELAMATAN ARSIP | DPK | 12.071.800,00 | 11.690.000,00 | 96,84 |
| | | PROGRAM PENGUATAN IDEOLOGI PANCASILA DAN KARAKTER KEBANGSAAN | BAKESBANGPOL | 1.690.000.000,00 | 1.614.689.100,00 | 95,54 |
| | | PROGRAM PENINGKATAN PERAN PARTAI POLITIK DAN LEMBAGA PENDIDIKAN MELALUI PENDIDIKAN POLITIK DAN PENGEMBANGAN ETIKA SERTA BUDAYA POLITIK | BAKESBANGPOL | 29.303.273.667,00 | 29.257.854.993,00 | 99,85 |
| | | PROGRAM PEMBERDAYAAN DAN PENGAWASAN ORGANISASI KEMASYARAKATAN | BAKESBANGPOL | 42.240.000,00 | 5.121.800,00 | 12,13 |
| | | PROGRAM PEMBINAAN DAN PENGEMBANGAN KETAHANAN EKONOMI, SOSIAL, DAN BUDAYA | BAKESBANGPOL | 55.000.000 | 50.000.000,00 | 90,91 |
| | | PROGRAM PENINGKATAN KEWASPADAAN NASIONAL DAN PENINGKATAN KUALITAS DAN FASILITASI PENANGANAN KONFLIK SOSIAL | BAKESBANGPOL | 306.738.000,00 | 247.599.300,00 | 80,72 |
| | | PROGRAM PENUNJANG URUSAN PEMERINTAHAN DAERAH KABUPATEN/KOTA | BAKESBANGPOL | 2.558.807.500,00 | 2.258.245.801,00 | 88,25 |
| **2** | **Peningkatan pembangunan infrastruktur yang berkualitas dan merata** | | | **407.201.932.908,00** | **360.268.425.589,00** | **88,47** |
| | | PROGRAM PENGELOLAAN PENDIDIKAN | DISDIKPORA | 92.516.757.180,00 | 80.275.294.910,00 | 86,77 |
| | | PROGRAM PEMENUHAN UPAYA KESEHATAN PERORANGAN DAN UPAYA KESEHATAN MASYARAKAT | DINKES | 76.543.212.088,00 | 70.661.121.656,00 | 92,32 |
| | | PROGRAM PENGELOLAAN SUMBER DAYA AIR (SDA) | DINAS PUTR | 7.538.641.244,00 | 6.522.218.755,00 | 86,52 |
| | | PROGRAM PENGELOLAAN DAN PENGEMBANGAN SISTEM PENYEDIAAN AIR MINUM | DINAS PUTR | 4.357.226.001,00 | 3.798.981.076,00 | 87,19 |
| | | PROGRAM PENGELOLAAN DAN PENGEMBANGAN SISTEM AIR LIMBAH | DINAS PUTR | 100.000.000,00 | 90.183.000,00 | 90,18 |
| | | PROGRAM PENGELOLAAN DAN PENGEMBANGAN SISTEM DRAINASE | DINAS PUTR | 3.787.432.550,00 | 3.599.672.980,00 | 95,04 |
| | | PROGRAM PENATAAN BANGUNAN GEDUNG | DINAS PUTR | 9.966.466.600,00 | 9.319.374.256,00 | 93,51 |
| | | PROGRAM PENATAAN BANGUNAN DAN LINGKUNGANNYA | DINAS PUTR | 775.000.000,00 | 721.153.761,00 | 93,05 |
| | | PROGRAM PENYELENGGARAAN JALAN | DINAS PUTR | 48.805.116.861,00 | 32.131.264.017,00 | 65,84 |

| No. | PRIORITAS PEMBANGUNAN | PROGRAM | OPD PELAKSANA | TA. 2024 | | PERSENTASE |
|---|---|---|---|---|---|---|
| | | | | KEBUTUHAN DANA | REALISASI | |
| | | PROGRAM PENGEMBANGAN JASA KONSTRUKSI | DINAS PUTR | 250.000.000,00 | 115.023.900,00 | 46,01 |
| | | PROGRAM PENYELENGGARAAN PENATAAN RUANG | DINAS PUTR | 480.000.000,00 | 436.736.997,00 | 90,99 |
| | | PROGRAM PENGEMBANGAN PERUMAHAN | DPKP | 109.741.000,00 | 105.409.700,00 | 96,05 |
| | | PROGRAM KAWASAN PERMUKIMAN | DPKP | 118.640.000,00 | 113.867.600,00 | 95,98 |
| | | PROGRAM PENINGKATAN PRASARANA, SARANA DAN UTILITAS UMUM (PSU) | DPKP | 3.562.766.000,00 | 3.348.540.500,00 | 93,99 |
| | | PROGRAM PENYELESAIAN GANTI KERUGIAN DAN SANTUNAN TANAH UNTUK PEMBANGUNAN | DINAS PUTR | 19.154.000,00 | 18.881.200,00 | 98,58 |
| | | PROGRAM PENGELOLAAN TANAH KOSONG | DINAS PUTR | 14.700.000,00 | 14.595.500,00 | 99,29 |
| | | PROGRAM PENATAGUNAAN TANAH | DINAS PUTR | 16.146.000,00 | 16.013.900,00 | 99,18 |
| | | PROGRAM PENYELENGGARAAN LALU LINTAS DAN ANGKUTAN JALAN (LLAJ) | DISHUB | 585.000.000,00 | 580.811.100,00 | 99,28 |
| | | PROGRAM PENGELOLAAN PELAYARAN | DISHUB | 465.467.500,00 | 453.826.316,00 | 97,50 |
| | | PROGRAM PEMBERDAYAAN MASYARAKAT DESA DAN KELURAHAN | KELURAHAN BENTENG SELATAN | 651.140.172,00 | 623.236.962,00 | 95,71 |
| | | PROGRAM PEMBERDAYAAN MASYARAKAT DESA DAN KELURAHAN | KELURAHAN BENTENG UTARA | 1.479.670.804,00 | 1.411.989.804,00 | 95,43 |
| | | PROGRAM PEMBERDAYAAN MASYARAKAT DESA DAN KELURAHAN | KELURAHAN BENTENG | 651.140.172,00 | 623.236.962,00 | 95,71 |
| | | PROGRAM PEMBERDAYAAN MASYARAKAT DESA DAN KELURAHAN | KELURAHAN BONTOBANGUN | 925.230.380,00 | 876.834.980,00 | 94,77 |
| | | PROGRAM PEMBERDAYAAN MASYARAKAT DESA DAN KELURAHAN | KELURAHAN PUTABANGUN | 920.783.116,00 | 917.478.766,00 | 99,64 |
| | | PROGRAM PEMBERDAYAAN MASYARAKAT DESA DAN KELURAHAN | KELURAHAN BATANGMATA SAPO | 1.206.453.200,00 | 1.143.015.250,00 | 94,74 |
| | | PROGRAM PEMBERDAYAAN MASYARAKAT DESA DAN KELURAHAN | KELURAHAN BATANGMATA | 1.010.316.600,00 | 994.647.000,00 | 98,45 |
| | | PROGRAM PENGELOLAAN KEUANGAN DAERAH | BPKD | 150.345.731.440,00 | 141.355.014.741,00 | 94,02 |
| **3** | **Peningkatan produktivitas dan nilai tambah produk unggulan daerah** | | | **16.117.190.900,00** | **14.707.727.957,00** | **91,25** |
| | | PROGRAM PENGEMBANGAN UMKM | DISDAGKUM | 940.000.000,00 | 937.507.400,00 | 99,73 |
| | | PROGRAM PENGAWASAN DAN PEMERIKSAAN KOPERASI | DISDAGKUM | 25.000.000,00 | 22.600.000,00 | 90,40 |
| | | PROGRAM PEMBERDAYAAN USAHA MENENGAH, USAHA KECIL, DAN USAHA MIKRO (UMKM) | DISDAGKUM | 1.411.800.000,00 | 1.411.328.150,00 | 99,97 |
| | | PROGRAM PENGEMBANGAN IKLIM PENANAMAN MODAL | DPMPTSP | 85.000.000,00 | 4.604.200,00 | 5,42 |
| | | PROGRAM PROMOSI PENANAMAN MODAL | DPMPTSP | 70.000.000,00 | 59.531.500,00 | 85,05 |
| | | PROGRAM PELAYANAN PENANAMAN MODAL | DPMPTSP | 60.180.000,00 | 52.279.069,00 | 86,87 |

| No. | PRIORITAS PEMBANGUNAN | PROGRAM | OPD PELAKSANA | TA. 2024 | | PERSENTASE |
|---|---|---|---|---|---|---|
| | | | | KEBUTUHAN DANA | REALISASI | |
| | | PROGRAM PENGENDALIAN PELAKSANAAN PENANAMAN MODAL | DPMPTSP | 668.117.000,00 | 425.673.039,00 | 63,71 |
| | | PROGRAM PENGELOLAAN DATA DAN SISTEM INFORMASI PENANAMAN MODAL | DPMPTSP | 19.800.000,00 | 19.086.000,00 | 96,39 |
| | | PROGRAM PENGELOLAAN PERIKANAN TANGKAP | DISPER | 1.432.147.300,00 | 1.392.480.238,00 | 97,23 |
| | | PROGRAM PENGELOLAAN PERIKANAN BUDIDAYA | DISPER | 176.600.200,00 | 175.148.597,00 | 99,18 |
| | | PROGRAM PENGAWASAN SUMBER DAYA KELAUTAN DAN PERIKANAN | DISPER | 2.725.000,00 | 2.668.000,00 | 97,91 |
| | | PROGRAM PENGOLAHAN DAN PEMASARAN HASIL PERIKANAN | DISPER | 1.554.932.700,00 | 1.545.643.300,00 | 99,40 |
| | | PROGRAM PENINGKATAN DAYA TARIK DESTINASI PARIWISATA | DISPARBUD | 717.375.000,00 | 710.769.521,00 | 99,08 |
| | | PROGRAM PEMASARAN PARIWISATA | DISPARBUD | 785.000.000,00 | 779.660.200,00 | 99,32 |
| | | PROGRAM PENGEMBANGAN SUMBER DAYA PARIWISATA DAN EKONOMI KREATIF | DISPARBUD | 256.888.000,00 | 256.170.000,00 | 99,72 |
| | | PROGRAM PENYEDIAAN DAN PENGEMBANGAN SARANA PERTANIAN | DISTAN KP | 1.730.209.900,00 | 1.357.341.775,00 | 78,45 |
| | | PROGRAM PENYEDIAAN DAN PENGEMBANGAN PRASARANA PERTANIAN | DISTAN KP | 2.291.290.995,00 | 1.917.249.448,00 | 83,68 |
| | | PROGRAM PENGENDALIAN KESEHATAN HEWAN DAN KESEHATAN MASYARAKAT VETERINER | DISTAN KP | 177.741.905,00 | 170.536.200,00 | 95,95 |
| | | PROGRAM PENGENDALIAN DAN PENANGGULANGAN BENCANA PERTANIAN | DISTAN KP | 12.700.700,00 | 11.560.800,00 | 91,02 |
| | | PROGRAM PENYULUHAN PERTANIAN | DISTAN KP | 35.723.800,00 | 35.112.400,00 | 98,29 |
| | | PROGRAM PERENCANAAN DAN PEMBANGUNAN INDUSTRI | DISPERINAKER | 3.607.352.400,00 | 3.364.744.120,00 | 93,27 |
| | | PROGRAM PENGELOLAAN SISTEM INFORMASI INDUSTRI NASIONAL | DISPERINAKER | 56.606.000,00 | 56.034.000,00 | 98,99 |
| **4** | **Peningkatan kesejahteraan masyarakat yang berkualitas dan merata** | | | **368.431.765.038,00** | **335.557.763.813,00** | **91,08** |
| | | PROGRAM PENGELOLAAN PENDIDIKAN | DISDIKPORA | 92.516.757.180,00 | 80.275.294.910,00 | 86,77 |
| | | PROGRAM PENGEMBANGAN KURIKULUM | DISDIKPORA | 575.179.000,00 | 571.319.900,00 | 99,33 |
| | | PROGRAM PENDIDIK DAN TENAGA KEPENDIDIKAN | DISDIKPORA | 333.228.500,00 | 316.144.500,00 | 94,87 |
| | | PROGRAM PENGEMBANGAN BAHASA DAN SASTRA | DISDIKPORA | 431.439.800,00 | 428.274.000,00 | 99,27 |
| | | PROGRAM PEMENUHAN UPAYA KESEHATAN PERORANGAN DAN UPAYA KESEHATAN MASYARAKAT | DINKES | 76.543.212.088,00 | 70.661.121.656,00 | 92,32 |
| | | PROGRAM PENINGKATAN KAPASITAS SUMBER DAYA MANUSIA KESEHATAN | DINKES | 6.948.365.000,00 | 5.078.611.900,00 | 73,09 |
| | | PROGRAM SEDIAAN FARMASI, ALAT KESEHATAN DAN MAKANAN MINUMAN | DINKES | 263.401.000,00 | 237.161.800,00 | 90,04 |

| No. | PRIORITAS PEMBANGUNAN | PROGRAM | OPD PELAKSANA | TA. 2024 | | PERSENTASE |
|---|---|---|---|---|---|---|
| | | | | KEBUTUHAN DANA | REALISASI | |
| | | PROGRAM PEMENUHAN UPAYA KESEHATAN PERORANGAN DAN UPAYA KESEHATAN MASYARAKAT | RSUD | 4.864.088.640,00 | 4.720.595.345,00 | 97,05 |
| | | PROGRAM PEMBERDAYAAN SOSIAL | DINSOS | 37.000.000,00 | 36.783.800,00 | 99,42 |
| | | PROGRAM REHABILITASI SOSIAL | DINSOS | 2.271.600.000,00 | 2.242.537.300,00 | 98,72 |
| | | PROGRAM PERLINDUNGAN DAN JAMINAN SOSIAL | DINSOS | 836.000.000,00 | 828.166.200,00 | 99,06 |
| | | PROGRAM PENANGANAN BENCANA | DINSOS | 240.000.000,00 | 236.560.100,00 | 98,57 |
| | | PROGRAM PENGELOLAAN TAMAN MAKAM PAHLAWAN | DINSOS | 30.000.000,00 | 27.887.450,00 | 92,96 |
| | | PROGRAM PELATIHAN KERJA DAN PRODUKTIVITAS TENAGA KERJA | DINAS PERINAKER | 857.936.000,00 | 837.897.900,00 | 97,66 |
| | | PROGRAM PENEMPATAN TENAGA KERJA | DINAS PERINAKER | 22.266.000,00 | 22.002.000,00 | 98,81 |
| | | PROGRAM HUBUNGAN INDUSTRIAL | DINAS PERINAKER | 1.220.000.000,00 | 1.218.788.400,00 | 99,90 |
| | | PROGRAM PENGARUSUTAMAAN GENDER DAN PEMBERDAYAAN PEREMPUAN | DP3AP2KB | 98.110.900,00 | 90.913.400,00 | 92,66 |
| | | PROGRAM PERLINDUNGAN PEREMPUAN | DP3AP2KB | 29.999.900,00 | 25.339.300,00 | 84,46 |
| | | PROGRAM PENINGKATAN KUALITAS KELUARGA | DP3AP2KB | 22.197.200,00 | 19.809.400,00 | 89,24 |
| | | PROGRAM PENGELOLAAN SISTEM DATA GENDER DAN ANAK | DP3AP2KB | 29.999.900,00 | 24.364.300,00 | 81,21 |
| | | PROGRAM PEMENUHAN HAK ANAK (PHA) | DP3AP2KB | 78.681.400,00 | 56.220.700,00 | 71,45 |
| | | PROGRAM PERLINDUNGAN KHUSUS ANAK | DP3AP2KB | 145.000.300,00 | 128.170.400,00 | 88,39 |
| | | PROGRAM PENINGKATAN DIVERSIFIKASI DAN KETAHANAN PANGAN MASYARAKAT | DISTAN KP | 206.393.100,00 | 36.166.100,00 | 17,52 |
| | | PROGRAM PENANGANAN KERAWANAN PANGAN | DISTAN KP | 4.907.000,00 | 4.454.200,00 | 90,77 |
| | | PROGRAM PENGAWASAN KEAMANAN PANGAN | DISTAN KP | 6.660.000,00 | 5.409.200,00 | 81,22 |
| | | PROGRAM PENGENDALIAN PENDUDUK | DP3AP2KB | 113.000.000,00 | 95.540.600,00 | 84,55 |
| | | PROGRAM PEMBINAAN KELUARGA BERENCANA (KB) | DP3AP2KB | 6.782.855.100,00 | 4.257.745.218,00 | 62,77 |
| | | PROGRAM PEMBERDAYAAN DAN PENINGKATAN KELUARGA SEJAHTERA (KS) | DP3AP2KB | 1.017.757.200,00 | 877.712.400,00 | 86,24 |
| | | PROGRAM PENGEMBANGAN KAPASITAS DAYA SAING KEPEMUDAAN | DISDIKPORA | 71.916.600,00 | 70.627.500,00 | 98,21 |
| | | PROGRAM PENGEMBANGAN KAPASITAS DAYA SAING KEOLAHRAGAAN | DISDIKPORA | 3.618.940.400,00 | 3.381.359.500,00 | 93,44 |
| | | PROGRAM PENGEMBANGAN KAPASITAS KEPRAMUKAAN | DISDIKPORA | 289.715.800,00 | 288.471.800,00 | 99,57 |
| | | PROGRAM PENYELENGGARAAN STATISTIK SEKTORAL | DISKOMINFO | 123.815.950,00 | 120.727.100,00 | 97,51 |
| | | PROGRAM PENYELENGGARAAN PERSANDIAN UNTUK PENGAMANAN INFORMASI | DISKOMINFO | 186.692.500,00 | 172.993.600,00 | 92,66 |

| No. | PRIORITAS PEMBANGUNAN | PROGRAM | OPD PELAKSANA | TA. 2024 | | PERSENTASE |
|---|---|---|---|---|---|---|
| | | | | KEBUTUHAN DANA | REALISASI | |
| | | PROGRAM PENGEMBANGAN KEBUDAYAAN | DISPARBUD | 130.000.000,00 | 127.142.900,00 | 97,80 |
| | | PROGRAM PENGELOLAAN PERMUSEUMAN | DISPARBUD | 750.000.000,00 | 748.155.182,00 | 99,75 |
| | | PROGRAM PENINGKATAN SARANA DISTRIBUSI PERDAGANGAN | DISDAGKUM | 52.058.200,00 | 51.900.100,00 | 99,70 |
| | | PROGRAM STANDARDISASI DAN PERLINDUNGAN KONSUMEN | DISDAGKUM | 74.678.000,00 | 73.177.600,00 | 97,99 |
| | | PROGRAM STABILISASI HARGA BARANG KEBUTUHAN POKOK DAN BARANG PENTING | DISDAGKUM | 1.935.516.700,00 | 1.914.391.800,00 | 98,91 |
| | | PROGRAM PEMERINTAHAN DAN KESEJAHTERAAN RAKYAT | SEKRETARIAT DAERAH | 4.507.434.000,00 | 4.457.587.117,00 | 98,89 |
| | | PROGRAM PEREKONOMIAN DAN PEMBANGUNAN | SEKRETARIAT DAERAH | 2.329.160.500,00 | 2.310.842.464,00 | 99,21 |
| | | PROGRAM PEMBERDAYAAN MASYARAKAT DESA DAN KELURAHAN | KELURAHAN BENTENG SELATAN | 651.140.172,00 | 623.236.962,00 | 95,71 |
| | | PROGRAM PEMBERDAYAAN MASYARAKAT DESA DAN KELURAHAN | KELURAHAN BENTENG UTARA | 1.479.670.804,00 | 1.411.989.804,00 | 95,43 |
| | | PROGRAM PEMBERDAYAAN MASYARAKAT DESA DAN KELURAHAN | KELURAHAN BENTENG | 1.296.475.468,00 | 1.157.177.268,00 | 89,26 |
| | | PROGRAM PEMBERDAYAAN MASYARAKAT DESA DAN KELURAHAN | KELURAHAN BONTOBANGUN | 925.230.380,00 | 876.834.980,00 | 94,77 |
| | | PROGRAM PEMBERDAYAAN MASYARAKAT DESA DAN KELURAHAN | KELURAHAN PUTABANGUN | 920.783.116,00 | 917.478.766,00 | 99,64 |
| | | PROGRAM PEMBERDAYAAN MASYARAKAT DESA DAN KELURAHAN | KELURAHAN BATANGMATA SAPO | 1.206.453.200,00 | 1.143.015.250,00 | 94,74 |
| | | PROGRAM PEMBERDAYAAN MASYARAKAT DESA DAN KELURAHAN | KELURAHAN BATANGMATA | 1.010.316.600,00 | 994.647.000,00 | 98,45 |
| | | PROGRAM PENGELOLAAN KEUANGAN DAERAH | BPKD | 150.345.731.440,00 | 141.355.014.741,00 | 94,02 |
| **5** | **Pembangunan kualitas lingkungan hidup yang berkelanjutan** | | | **7.404.028.500** | **7.368.421.497** | **99,52** |
| | | PROGRAM PENANGGULANGAN BENCANA | BPBD | 1.042.879.300,00 | 1.039.361.048,00 | 99,66 |
| | | PROGRAM PERENCANAAN LINGKUNGAN HIDUP | DLH | 501.000.000,00 | 496.713.945,00 | 99,14 |
| | | PROGRAM PENGENDALIAN PENCEMARAN DAN/ATAU KERUSAKAN LINGKUNGAN HIDUP | DLH | 544.643.900,00 | 536.832.870,00 | 98,57 |
| | | PROGRAM PENGELOLAAN KEANEKARAGAMAN HAYATI (KEHATI) | DLH | 1.613.408.700,00 | 1.603.666.065,00 | 99,40 |
| | | PROGRAM PENGENDALIAN BAHAN BERBAHAYA DAN BERACUN (B3) DAN LIMBAH BAHAN BERBAHAYA DAN BERACUN (LIMBAH B3) | DLH | 2.014.800,00 | 1.904.000,00 | 94,50 |
| | | PROGRAM PEMBINAAN DAN PENGAWASAN TERHADAP IZIN LINGKUNGAN DAN IZIN PERLINDUNGAN DAN PENGELOLAAN LINGKUNGAN HIDUP (PPLH) | DLH | 3.000.000,00 | 3.000.000,00 | 100,00 |

| No. | PRIORITAS PEMBANGUNAN | PROGRAM | OPD PELAKSANA | TA. 2024 | | PERSENTASE |
|---|---|---|---|---|---|---|
| | | | | KEBUTUHAN DANA | REALISASI | |
| | | PROGRAM PENINGKATAN PENDIDIKAN, PELATIHAN DAN PENYULUHAN LINGKUNGAN HIDUP UNTUK MASYARAKAT | DLH | 8.300.000,00 | 7.786.400,00 | 93,81 |
| | | PROGRAM PENGHARGAAN LINGKUNGAN HIDUP UNTUK MASYARAKAT | DLH | 31.006.500,00 | 30.155.500,00 | 97,26 |
| | | PROGRAM PENANGANAN PENGADUAN LINGKUNGAN HIDUP | DLH | 1.000.000,00 | 960.000,00 | 96,00 |
| | | PROGRAM PENGELOLAAN PERSAMPAHAN | DLH | 3.655.775.300,00 | 3.648.041.669,00 | 99,79 |
| **JUMLAH** | | | | **1.568.035.455.126** | **1.445.716.283.953** | **92,20** |

### 3.2.3 Mandatory Spending

Desentralisasi fiskal merupakan wujud dari otonomi daerah dalam bidang pengelolaan keuangan. Pemerintah daerah diberi kewenangan dalam mengalokasikan dana yang diterima dalam bentuk pendapatan daerah. Akan tetapi, kewenangan tersebut tidak sepenuhnya diberikan kepada pemerintah daerah dengan dibebankannya beberapa kewajiban yang harus dipenuhi dalam Belanja Daerah. Kewajiban tersebut diatur dalam peraturan perundang-undangan yang disebut sebagai mandatory spending. Tujuan ditetapkannya mandatory spending oleh pemerintah pusat dalam alokasi belanja daerah pemerintah daerah yaitu untuk mengurangi ketimpangan sosial dan ekonomi daerah serta mendorong sektor tertentu. Mandatory spending dimaksud meliputi : alokasi belanja Pendidikan, alokasi belanja Kesehatan, alokasi dana desa; alokasi belanja pegawai, alokasi belanja infrastruktur, bagi hasil pajak daerah dan retribusi daerah kabupaten/kota kepada desa, pembayaran pinjaman daerah dan bunga, bantuan keuangan kepada partai politik dan alokasi dana kelurahan**.** Dalam TA 2024 Pemerintah Kabupaten Kepulauan Selayar telah menganggarkan belanja wajib dalam rangka pemenuhan standar pelayanan minimal disajikan dalam tabel 3.5.

**Tabel 3.5 Belanja Wajib TA 2024**

*(dalam rupiah)*

| No | Bidang Urusan | Pagu Anggaran | Realisasi | % | Perangkat Daerah |
|---|---|---|---|---|---|
| 1 | Pendidikan | 341,580,731,340.00 | 312,696,219,359.00 | 91.54 | Dinas Pendidikan. Pemuda dan Olahraga |
| 2 | Kesehatan | 227,921,535,353.00 | 207,419,385,153.00 | 91.00 | Dinas Kesehatan |
| 3 | Pekerjaan Umum dan Penataan Ruang | 83,542,460,082.00 | 63,497,594,162.00 | 76.01 | Dinas Pekerjaan Umum dan Tata Ruang |
| 4 | Alokasi anggaran untuk Pengembangan Kompetensi Penyelenggara Pemerintah Daerah | 3,296,029,100.00 | 3,162,544,908.00 | 95.95 | Badan Kepegawaian dan Pengembangan Sumber Daya Manusia |
| 5 | Alokasi Dana Bagi Pemerintah Desa | 67,830,496,000.00 | 65,431,087,000.00 | 96.46 | Badan Pemberdayaan Masyarakat dan Desa |
| 6 | Alokasi Anggaran untuk Pengawasan | 7,499,157,650.00 | 6,336,324,108.00 | 84.49 | Inspektorat Daerah |
| **Jumlah** | | **1,010,415,085,316.00** | **658,543,154,690.00** | 65.18 | |

### 3.2.4 Penurunan Stunting

Dalam rangka menunjang pencapian target program prioritas pembangunan Nasional dan daerah khususnya dalam upaya penurunan angka stunting yang telah ditetapkan dalam TA 2024, perlu dukungan pembiayaan dan pelaksanaan program, kegiatan dan sub kegiatan pada tiga perangkat daerah tersaji dalam tabel 3.6.

**Tabel 3.6 Rincian Belanja Penurunan Stunting TA 2024**

*(dalam rupiah)*

| NO | PROG/KEG/SUB KEG | PAGU | REALISASI | % | OPD |
|---|---|---|---|---|---|
| 1 | Fasilitasi Tim Penggerak PKK dalam Penyelenggaraan Gerakan Pemberdayaan Masyarakat dan Kesejahteraan Keluarga | 1,326,088,900.00 | 1,322,036,900.00 | 99.69 | Dinas Pemberdayaan Masyarakat Desa |
| 2 | Fasilitasi Penataan, Pemberdayaan dan Pendayagunaan Kelembagaan Lembaga Kemasyarakatan Desa/Kelurahan (RT, RW, PKK, Posyandu, LPM, dan Karang Taruna), Lembaga Adat Desa/Kelurahan dan Masyarakat Hukum Adat | 16,070,000.00 | 13,774,200.00 | 85.71 | Dinas Pemberdayaan Masyarakat Desa |
| 3 | Pengadaan Sarana Kelompok Kegiatan Ketahanan dan Kesejahteraan Keluarga (BKB, BKR, BKL, PPPKS, PIK-R dan Pemberdayaan Ekonomi Keluarga/UPPKS) | 360,000,000.00 | 352,170,000.00 | 97.83 | Dinas Pemberdayaan Perempuan, Perlindungan Anak, Pengendalian Penduduk, Dan Keluarga Berencana |
| 4 | Penyediaan Biaya Operasional bagi Pengelola dan Pelaksana (Kader) Ketahanan dan Kesejahteraan Keluarga (BKB, BKR, BKL, PPPKS, PIK-R dan Pemberdayaan Ekonomi Keluarga/UPPKS) | 661,500,000.00 | 634,965,000.00 | 95.99 | Dinas Pemberdayaan Perempuan, Perlindungan Anak, Pengendalian Penduduk, Dan Keluarga Berencana |
| 5 | Advokasi Program KKBPK kepada Stakeholders dan Mitra Kerja | 80,000,000.00 | 76,988,000.00 | 96.24 | Dinas Pemberdayaan Perempuan, Perlindungan Anak, Pengendalian Penduduk, Dan Keluarga Berencana |
| 6 | Pengendalian Program KKBPK | 80,000,000.00 | 66,228,000.00 | 82.79 | Dinas Pemberdayaan Perempuan, Perlindungan Anak, Pengendalian Penduduk, Dan Keluarga Berencana |
| 7 | Pelaksanaan Mekanisme Operasional Program KKBPK Melalui Rapat Koordinasi Kecamatan (Rakorcam), Rapat Koordinasi Desa (Rakordes), dan Mini Lokakarya (Minilok) | 143,000,000.00 | 142,309,000.00 | 99.52 | Dinas Pemberdayaan Perempuan, Perlindungan Anak, Pengendalian Penduduk, Dan Keluarga Berencana |
| 8 | Program Pemenuhan Upaya Kesehatan Perorangan dan Upaya Kesehatan Masyarakat/Penyediaan Layanan Kesehatan untuk UKM dan UKP Rujukan Tingkat Daerah Kabupaten/kota/Operasioanal Pelayanan PKM | 734,701,000.00 | 565,801,800.00 | 77.01 | Dinas Kesehatan |
| | **Jumlah** | **15,787,521,900.00** | **11,794,845,482.00** | 74.71 | |

### 3.3 Hambatan dan Kendala yang Ada Dalam Pencapaian Target yang Telah Ditetapkan

Permasalahan yang timbul dalam pengelolaan pendapatan daerah dan solusi yang mungkin dilakukan sebagai berikut:

a. Belum optimalnya kesadaran dari subjek pajak/retribusi untuk menyelesaikan kewajibannya. Diperlukan untuk sering mengadakan sosialisasi, memberikan pemahaman;
b. Kurangnya aparatur yang profesional di Bidang Pendapatan pada Badan Pengelola Keuangan, dan Pendapatan Daerah sehingga penerimaan pendapatan belum maksimal. Hal ini dapat ditingkatkan melalui pendidikan dan latihan untuk meningkatkan kinerja professional;
c. Kurangnya pengkajian sumber-sumber pendapatan daerah yang baru sehingga diperlukan pengkajian dan mekanisme yang diatur dalam peraturan perundang-undangan;
d. Tata kelola pendapatan asli daerah belum memperhatikan kondisi kekinian, misalnya kelemahan sumber daya manusia, kepatuhan subjek pajak/retribusi yang dapat diminimalkan dengan pemanfaatan teknologi informasi. Pemanfaatan teknologi informasi tersebut dapat berupa pengawasan secara *online* terhadap subjek pajak/retribusi.

Permasalahan tidak tercapainya target kinerja belanja, sebagai berikut:

a. Masih banyaknya Organisasi Perangkat Daerah (OPD) yang penyerapan anggaran belanja masih rendah, disebabkan karena perencanaan program/kegiatan pada sebagian OPD belum terencana dengan baik;
b. Belum optimalnya perencanaan anggaran, yang disebabkan masih terdapat Organisasi Perangkat Daerah (OPD) yang salah menempatkan anggaran belanja. Hal ini dapat diminimalkan dengan merancang instrumen pengendalian yang mendukung pemanfaatan teknologi informasi;
c. Proses perencanaan dan penganggaran yang belum dilakukan secara terintegrasi dan terdigitalisasi, memungkinkan masih adanya program/kegiatan yang tidak sinkron antara dokumen.

# BAB IV KEBIJAKAN AKUNTANSI

Kebijakan Akuntansi Pemerintah Kabupaten Kepulauan Selayar termuat di dalam Peraturan Bupati Nomor 47 Tahun 2024 tentang Kebijakan Akuntansi Pemerintah Daerah yang secara umum diuraikan sebagai berikut:

## 4.1 Entitas Akuntansi dan Entitas Pelaporan Keuangan Daerah

Entitas Akuntansi adalah Organisasi Perangkat Daerah (OPD) yang terdiri dari Dinas, Badan, Kantor, dan Kecamatan di lingkungan Pemerintah Kabupaten Kepulauan Selayar, yang mengelola anggaran, kekayaan, dan kewajiban yang menyelenggarakan akuntansi dan menyajikan laporan keuangan atas dasar akuntansi yang diselenggarakannya. Sedangkan entitas pelaporan atau Satuan Kerja Penatausahaan Keuangan Daerah (SKPKD) adalah Pemerintah Kabupaten Kepulauan Selayar atau Satuan Organisasi di lingkungan Pemerintah Kabupaten Kepulauan Selayar yang menurut ketentuan peraturan perundang-undangan wajib menyampaikan laporan pertanggungjawaban berupa Laporan Keuangan.

## 4.2 Basis Akuntansi yang Mendasari Penyusunan Laporan Keuangan

Basis Akuntansi yang digunakan dalam penyusunan Laporan Keuangan Pemerintah Kabupaten Kepulauan Selayar adalah basis akrual. Entitas pelaporan menyelenggarakan akuntansi dan penyajian Laporan Keuangan dengan menggunakan basis akrual baik dalam pengakuan pendapatan dan beban, maupun dalam pengakuan aset, kewajiban, dan ekuitas. Sedangkan Laporan Realisasi Anggaran disajikan berdasarkan basis yang ditetapkan dalam peraturan perundang-undangan tentang anggaran, yaitu basis kas.

## 4.3 Basis Pengakuan Pendapatan LRA dan Pendapatan LO

### 4.3.1 Pengakuan Pendapatan LRA

Pendapatan LRA diakui pada saat kas diterima di Rekening Kas Umum Negara/Daerah (RKUD) atau saat kas diterima oleh bendahara penerimaan (Basis Kas).

### 4.3.2 Pengakuan Pendapatan LO

Pendapatan LO diakui pada saat timbulnya hak atas pendapatan atau saat pendapatan direalisasi, yaitu adanya aliran sumber daya ekonomi ke entitas (Basis Akrual).

## 4.4 Basis Pengukuran yang Mendasari Penyusunan Laporan Keuangan

Penerapan basis pengukuran yang mendasari penyusunan Laporan Keuangan Pemerintah Kabupaten Kepulauan Selayar adalah sebagai berikut:

### 4.4.1 Pengukuran Persediaan

Kebijakan Akuntansi Nomor 08 tentang Akuntansi Persediaan pada Par. 20 s.d. 27, menjelaskan pengukuran persediaan sebagai berikut:

a. Biaya perolehan apabila diperoleh dengan pembelian. Biaya perolehan persediaan meliputi harga pembelian, biaya pengangkutan, biaya penanganan, dan biaya lainnya yang secara langsung dapat dibebankan pada perolehan persediaan. Potongan harga, rabat, dan lainnya yang serupa mengurangi biaya perolehan;
b. Harga pokok produksi apabila diperoleh dengan memproduksi sendiri. Harga pokok produksi persediaan meliputi biaya langsung yang terkait dengan persediaan yang diproduksi dan biaya tidak langsung yang dialokasikan secara sistematis;
c. Nilai wajar, apabila diperoleh dengan cara lainnya seperti donasi. Harga/nilai wajar persediaan meliputi nilai tukar aset atau penyelesaian kewajiban antar pihak yang memahami dan berkeinginan melakukan transaksi wajar (*arm length transaction*);
d. Persediaan hewan dan tanaman yang dikembangbiakkan dinilai dengan menggunakan nilai wajar;
e. Harga/nilai wajar persediaan meliputi nilai tukar aset atau penyelesaian kewajiban antar pihak yang memahami dan berkeinginan melakukan transaksi wajar;
f. Persediaan obat-obatan di RSUD dan Dinas Kesehatan dicatat dengan menggunakan metode perpetual. Dalam metode perpetual, fungsi akuntansi OPD dan BLUD selalu mengkinikan nilai persediaan setiap ada persediaan yang masuk maupun keluar;
g. Persediaan obat-obatan di RSUD dan Dinas Kesehatan dinilai dengan menggunakan Metode Masuk Pertama Keluar Pertama (*First In First Out* - FIFO);

h. Metode Periodik. Dalam metode periodik, fungsi akuntansi tidak langsung mengkinikan nilai persediaan ketika terjadi pemakaian. Jumlah persediaan akhir diketahui dengan melakukan perhitungan fisik (*stock opname*) pada akhir periode/bulan/tahun. Pada akhir periode/bulan/tahun inilah dibuat jurnal penyesuaian untuk mengkinikan nilai persediaan. Metode ini dapat digunakan untuk persediaan yang sifatnya sebagai pendukung kegiatan OPD. Metode ini digunakan untuk persediaan seperti Alat Tulis Kantor. Dalam metode ini, pengukuran pemakaian persediaan dihitung berdasarkan inventarisasi fisik, yaitu dengan cara saldo awal persediaan ditambah pembelian atau perolehan persediaan dikurangi dengan saldo akhir persediaan dikalikan nilai per unit sesuai dengan metode penilaian yang digunakan dengan cara perhitungan sebagai berikut:

| | |
|---|---|
| (1) Saldo Awal | xxx |
| (2) Pembelian Persediaan | xxx |
| (3) Persediaan yang Tersedia (1+2) | xxx |
| (4) Saldo Akhir Persediaan | xxx |
| (5)Persediaan Terpakai yang Diakui sebagai Beban Persediaan (3-4) | xxx |

### 4.4.2 Pengukuran Investasi

Kebijakan Akuntansi Nomor 09 tentang Akuntansi Investasi pada Par. 22 s.d. 27 dan 30 s.d. 34, menjelaskan pengukuran investasi sebagai berikut:

a. Untuk beberapa jenis investasi, terdapat pasar aktif yang dapat membentuk nilai pasar, dalam hal investasi yang demikian nilai pasar dipergunakan sebagai dasar penerapan nilai wajar. Sedangkan untuk investasi yang tidak memiliki pasar yang aktif dapat dipergunakan nilai nominal, nilai tercatat, atau nilai wajar lainnya;
b. Investasi jangka pendek dalam bentuk surat berharga, misalnya saham dan obligasi jangka pendek, dicatat sebesar biaya perolehan. Biaya perolehan investasi meliputi harga transaksi investasi itu sendiri ditambah komisi perantara jual beli, jasa bank, dan biaya lainnya yang timbul dalam rangka perolehan tersebut;
c. Apabila investasi dalam bentuk surat berharga diperoleh tanpa biaya perolehan, maka investasi dinilai berdasar nilai wajar investasi pada tanggal perolehannya, yaitu sebesar harga pasar. Apabila tidak ada nilai wajar, biaya perolehan setara kas yang diserahkan atau nilai wajar aset lain yang diserahkan untuk memperoleh investasi tersebut;
d. Investasi jangka pendek dalam bentuk non saham, misalnya dalam bentuk deposito jangka pendek dicatat sebesar nilai nominal deposito tersebut;
e. Investasi jangka panjang yang bersifat permanen, misalnya penyertaan modal pemerintah daerah, dicatat sebesar biaya perolehannya meliputi harga transaksi investasi itu sendiri ditambah biaya lain yang timbul dalam rangka perolehan investasi tersebut;
f. Investasi nonpermanen dalam bentuk pembelian obligasi jangka panjang dan investasi yang dimaksudkan tidak untuk dimiliki berkelanjutan, dinilai sebesar nilai perolehannya;
g. Investasi nonpermanen dalam bentuk penanaman modal di proyek-proyek pembangunan pemerintah (seperti Proyek PIR) dinilai sebesar biaya pembangunan termasuk biaya yang dikeluarkan untuk perencanaan dan biaya lain yang dikeluarkan dalam rangka penyelesaian proyek sampai proyek tersebut diserahkan ke pihak ketiga;
h. Apabila investasi jangka panjang diperoleh dari pertukaran aset pemerintah daerah, maka nilai investasi yang diperoleh pemerintah adalah sebesar biaya perolehan, atau nilai wajar investasi tersebut jika harga perolehannya tidak ada;
i. Harga perolehan investasi dalam valuta asing yang dibayar dengan mata uang asing yang sama harus dinyatakan dalam rupiah dengan menggunakan nilai tukar (kurs tengah bank sentral) yang berlaku pada tanggal transaksi;
j. Diskonto atau premi pada pembelian investasi diamortisasi selama periode dari pembelian sampai jatuh tempo sehingga hasil yang konstan diperoleh dari investasi tersebut;
k. Diskonto atau premi yang diamortisasi tersebut dikreditkan atau didebitkan pada pendapatan bunga, sehingga merupakan penambahan atau pengurangan dari nilai tercatat investasi (*carrying value*) tersebut.

Investasi diakui ketika terdapat pengeluaran kas atau aset lainnya yang memenuhi kriteria tertentu, yaitu memungkinkan pemerintah memperoleh manfaat ekonomi dan sosial di masa depan atau nilai perolehan/nilai wajar investasi dapat diukur secara memadai. Investasi tersebut dicatat sebesar biaya perolehan dan ditambah bagian laba (atau dikurangi bagian rugi) pemerintah setelah tanggal perolehan.

### 4.4.3 Pengukuran Dana Bergulir

Kebijakan Akuntansi Nomor 10 tentang Akuntansi Dana Bergulir pada Paragraf 17 menjelaskan pengukuran dana bergulir adalah dana bergulir disajikan di Neraca sebagai Investasi Jangka Panjang-Investasi Nonpermanen-Dana Bergulir. Pada saat perolehan dana bergulir, dana bergulir dicatat sebesar harga perolehan dana bergulir. Hal tersebut berarti bahwa pencatatan pertama kali dana bergulir sebesar dana yang digulirkan ke masyarakat ditambah seluruh biaya yang dikeluarkan untuk perolehan dana bergulir.

Pada Paragraf 18 s.d. 21 menjelaskan pengukuran berikutnya (*subsequent measurement*) terhadap pengakuan awal. yaitu:

a. Pengukuran dana bergulir setelah saat perolehan dilakukan oleh pemerintah daerah dengan penyesuaian terhadap dana bergulir sehingga nilai dana bergulir yang tercatat di Neraca menggambarkan nilai bersih dapat direalisasikan (*net realizable value*). Nilai yang dapat direalisasikan ini dapat diperoleh jika pemerintah daerah pengelola dana bergulir melakukan penatausahaan dana bergulir sesuai dengan jatuh temponya (*aging schedule*). Berdasarkan penatausahaan tersebut, akan diketahui jumlah dana bergulir yang benar-benar tidak dapat ditagih, dana bergulir yang masuk kategori diragukan dapat ditagih dan dana bergulir yang tidak dapat ditagih.
b. Penentuan kualitas dana bergulir dilakukan dengan pengklasifikasian:
   1) Kualitas lancar;
   2) Kualitas kurang lancar;
   3) Kualitas diragukan;
   4) Kualitas macet.
c. Dana bergulir disajikan berdasarkan nilai perolehan yang belum dilunasi tersebut dikurangi dana bergulir diragukan (dana bergulir yang tidak dapat ditagih ditambah dana bergulir yang masuk kategori diragukan dapat ditagih). Pencatatan dana bergulir diragukan tertagih diikuti dengan pencatatan untuk mengurangi ekuitas dana investasi-diinvestasikan dalam investasi jangka panjang.
d. Harga perolehan dana bergulir dalam valuta asing harus dinyatakan dalam rupiah dengan menggunakan nilai tukar (kurs tengah bank sentral) yang berlaku pada tanggal transaksi.

Pada Paragraf 22 s.d. 24 menjelaskan pengukuran dana bergulir diragukan tertagih. yaitu:

a. Dana bergulir di Neraca harus disajikan berdasarkan nilai bersih yang dapat direalisasikan (*net realizable value*). Alat untuk menyesuaikan adalah dengan mengurangkan dana bergulir dengan dana bergulir diragukan tertagih. Dana bergulir diragukan tertagih bukan merupakan penghapusan dana bergulir. Dengan demikian, nilai dana bergulir diragukan tertagih akan selalu dimunculkan dalam laporan keuangan, paling tidak dalam CaLK, selama dana bergulir masih tercantum atau belum dihapuskan;
b. Dana bergulir diragukan tertagih diperhitungkan dan dibukukan pada periode yang sama dengan dana bergulir, sehingga dapat menggambarkan nilai yang betul-betul diharapkan dapat direalisasi. Dana bergulir diragukan tertagih terdiri dari dana bergulir yang tidak dapat tertagih ditambah perkiraan dana bergulir yang tidak tertagih (diragukan dapat tertagih). Dana bergulir yang tidak dapat tertagih harus didukung dengan bukti-bukti bahwa dana bergulir tersebut tidak dapat ditagih dan tetap harus dibukukan sampai dana bergulir tersebut dihapuskan sesuai ketentuan yang berlaku. Sedangkan dana bergulir diragukan tertagih ditentukan dengan melakukan analisis terhadap saldo dana bergulir yang masih *outstanding* berdasarkan pengalaman masa lalu pada setiap akhir periode;
c. Untuk menentukan besarnya dana bergulir yang diragukan tertagih terlebih dahulu harus dilakukan pengelompokan dana bergulir berdasarkan umur dana bergulir (*aging schedule*) sebagai dasar perhitungan. Besarnya dana bergulir yang diragukan tertagih pada setiap akhir tahun ditentukan sebagai berikut:
   1) 0 bulan sampai dengan 12 bulan disisihkan sebesar 0.5% dari dana bergulir dengan kualitas lancar;
   2) 1 tahun sampai 2 tahun disisihkan sebesar 10% dari dana bergulir dengan kualitas kurang lancar;

3) 3 tahun sampai dengan 4 tahun disisihkan sebesar 50% dari dana bergulir dengan kualitas diragukan setelah dikurangi dengan nilai agunan atau nilai barang sitaan (jika ada);
4) di atas 5 tahun disisihkan sebesar 100% dari dana bergulir dengan kualitas macet setelah dikurangi dengan nilai agunan atau nilai barang sitaan (jika ada).

### 4.4.4 Pengukuran Aset Tetap

Kebijakan Akuntansi Nomor 11 tentang Akuntansi Aset Tetap pada Paragraf 20 s.d. 22, menjelaskan pengukuran aset tetap sebagai berikut:

a. Aset tetap dinilai dengan biaya perolehan. Apabila penilaian aset tetap dengan menggunakan biaya perolehan tidak memungkinkan maka nilai aset tetap didasarkan pada nilai wajar pada saat perolehan;
b. Pengukuran dapat dipertimbangkan andal bila terdapat transaksi pertukaran dengan bukti pembelian aset tetap yang mengidentifikasikan biayanya. Dalam keadaan suatu aset yang dikonstruksi/dibangun sendiri, suatu pengukuran yang dapat diandalkan atas biaya dapat diperoleh dari transaksi pihak eksternal dengan entitas tersebut untuk perolehan bahan baku, tenaga kerja dan biaya lain yang digunakan dalam proses konstruksi;
c. Biaya perolehan aset tetap yang dibangun dengan cara swakelola meliputi biaya langsung untuk tenaga kerja, bahan baku, dan biaya tidak langsung termasuk biaya perencanaan dan pengawasan, perlengkapan, tenaga listrik, sewa peralatan, dan semua biaya lainnya yang terjadi berkenaan dengan pembangunan aset tetap tersebut.

### 4.4.5 Pengukuran Konstruksi Dalam Pengerjaan

Kebijakan Akuntansi Nomor 12 tentang Akuntansi Konstruksi Dalam Pengerjaan pada Paragraf 12, menjelaskan pengukuran konstruksi dalam pengerjaan adalah konstruksi dalam pengerjaan dicatat dengan biaya perolehan.

### 4.4.6 Pengukuran Aset Properti Investasi

Kebijakan Akuntansi Nomor 14 tentang Akuntansi Properti Investasi pada paragraf 4, properti investasi adalah properti untuk menghasilkan pendapatan sewa atau untuk meningkatkan nilai aset atau keduanya, dan tidak untuk:

a) digunakan dalam kegiatan pemerintahan, dimanfaatkan oleh masyarakat umum, dalam produksi atau penyediaan barang atau jasa atau untuk tujuan administratif; atau
b) dijual dan/ atau diserahkan dalam rangka pelayanan kepada masyarakat.

Pada paragraf 21, menyatakan bahwa Properti investasi diukur pada awalnya sebesar biaya perolehan. (biaya transaksi termasuk dalam pengukuran awal tersebut). Apabila properti investasi diperoleh dari transaksi non pertukaran, properti investasi tersebut dinilai dengan menggunakan nilai wajar pada tanggal perolehan.

Biaya perolehan dari properti investasi yang dibeli meliputi harga pembelian dan semua pengeluaran yang dapat diatribusikan secara langsung. Pengeluaran yang dapat diatribusikan secara langsung antara lain biaya jasa hukum, pajak dan biaya transaksi lainnya.

Selanjutnya, paragraf 33 menyatakan tentang Pengukuran Setelah Pengakuan Awal, Properti investasi dinilai dengan metode biaya, yaitu sebesar nilai perolehan dikurangi akumulasi penyusutan. Properti Investasi, kecuali tanah, disusutkan dengan metode penyusutan sesuai dengan Kebijakan Akuntansi yang mengatur Aset Tetap.
Penilaian kembali atau revaluasi properti investasi pada umumnya tidak diperkenankan karena Standar Akuntansi Pemerintahan menganut penilaian aset berdasarkan biaya perolehan atau harga pertukaran.
Revaluasi atas properti investasi dapat dilakukan berdasarkan ketentuan pemerintah yang berlaku secara nasional. Dalam hal proses revaluasi dilakukan secara bertahap, hasil revaluasi atas properti investasi diperoleh diakui dalam laporan keuangan periode revaluasi dilaksanakan, jika dan hanya jika, properti investasi telah direvaluasi seluruhnya.

### 4.4.7 Pengukuran Piutang

Kebijakan Akuntansi Nomor 13 tentang Akuntansi Piutang pada Paragraf 31 s.d. 36, menjelaskan pengukuran piutang sebagai berikut:

a. Piutang pendapatan diakui setelah diterbitkan surat tagihan dan dicatat sebesar nilai nominal yang tercantum dalam tagihan. Secara umum unsur utama piutang karena ketentuan perundang-undangan ini adalah potensi pendapatan. Artinya piutang terjadi karena pendapatan yang belum disetor ke kas daerah oleh wajib setor.

Oleh karena setiap tagihan oleh pemerintah wajib ada keputusan, maka jumlah piutang yang menjadi hak pemerintah daerah sebesar nilai yang tercantum dalam keputusan atas penagihan yang bersangkutan;

b. Pengukuran piutang pendapatan adalah sebagai berikut:
   1) Disajikan sebesar nilai yang belum dilunasi dengan tanggal pelaporan dari setiap tagihan yang ditetapkan berdasarkan surat ketetapan kurang bayar yang diterbitkan;
   2) Disajikan sebesar nilai yang belum dilunasi sampai dengan tanggal pelaporan dari setiap tagihan yang telah ditetapkan terutang oleh Pengadilan Pajak untuk WP yang mengajukan banding;
   3) Disajikan sebesar nilai yang belum dilunasi sampai dengan tanggal pelaporan dari setiap tagihan yang masih proses banding atas keberatan dan belum ditetapkan oleh Majelis Tuntutan Ganti Rugi;
   4) Disajikan sebesar nilai bersih yang dapat direalisasikan (*net realizable value*) untuk piutang yang tidak diatur dalam undang-undang tersendiri dan kebijakan penyisihan piutang tidak tertagih telah diatur oleh pemerintah.

c. Pengukuran atas peristiwa-peristiwa yang menimbulkan piutang yang berasal dari perikatan, sebagai berikut:
   1) Pemberian pinjaman
      Piutang pemberian pinjaman dinilai dengan jumlah yang dikeluarkan dari kas daerah dan/atau apabila berupa/jasa harus dinilai dengan nilai wajar pada tanggal pelaporan atas barang/jasa tersebut.
      Apabila dalam naskah perjanjian pinjaman diatur mengenai kewajiban bunga, denda, *commitment fee* dan/atau biaya-biaya pinjaman lainnya, maka pada akhir periode pelaporan harus diakui adanya bunga, denda, *commitment fee*, dan/atau biaya-biaya pinjaman lainnya pada periode berjalan yang terutang (belum dibayar) pada akhir periode pelaporan.
   2) Penjualan
      Piutang dari penjualan diakui sebesar nilai sesuai naskah perjanjian penjualan yang terutang (belum dibayar) pada akhir periode pelaporan. Apabila dalam perjanjian dipersyaratkan adanya potongan pembayaran maka nilai piutang harus sebesar nilai bersihnya.
   3) Kemitraan
      Piutang yang timbul diakui berdasarkan ketentuan-ketentuan yang dipersyaratkan dalam naskah perjanjian kemitraan.
   4) Pemberian fasilitas/jasa

   Piutang yang timbul diakui berdasarkan fasilitas atau jasa yang telah diberikan oleh Pemerintah pada akhir periode pelaporan, dikurangi dengan pembayaran atau uang muka telah diterima.

d. Pengukuran piutang transfer adalah sebagai berikut:
   1) Dana Bagi Hasil disajikan sebesar nilai yang belum diterima sampai dengan tanggal pelaporan dari setiap tagihan yang ditetapkan berdasarkan ketentuan transfer yang berlaku;
   2) Dana Alokasi Umum sebesar jumlah yang belum diterima, dalam hal terdapat kekurangan transfer DAU dari pemerintah pusat ke kabupaten;
   3) Dana Alokasi Khusus, disajikan sebesar klaim yang telah diverifikasi oleh Pemerintah Pusat.

e. Pengukuran piutang ganti rugi berdasarkan pengakuan yang dikemukakan di atas, dilakukan sebagai berikut:
   1) Disajikan sebagai aset lancar sebesar nilai yang jatuh tempo dalam tahun berjalan dan yang akan ditagih dalam 12 bulan ke depan berdasarkan surat ketentuan penyelesaian yang telah ditetapkan;
   2) Disajikan sebagai aset lainnya terhadap nilai yang akan dilunasi diatas 12 bulan berikutnya.

f. Terhadap piutang dalam valuta asing disajikan sebagai piutang di Neraca berdasarkan kurs tengah Bank Indonesia.

Kebijakan Akuntansi Nomor 07 tentang Kualitas Piutang dan Penyisihan Piutang pada Paragraf 9 dan 20, menjelaskan pengukuran piutang sebagai berikut:

1) Dasar yang digunakan untuk menghitung penyisihan piutang adalah kualitas piutang. Kualitas piutang dikelompokkan menjadi 4 (empat) dengan klasifikasi sebagai berikut.

**Tabel 4.1 Kebijakan Perhitungan Kualitas Piutang**

| No. | Kualitas Piutang | Taksiran Piutang Tidak Tertagih |
|---|---|---|
| 1. | Lancar | 0,5% |
| 2. | Kurang Lancar | 10% |
| 3. | Diragukan | 50% |
| 4. | Macet | 100% |

2) Untuk menentukan besarnya penyisihan piutang tidak tertagih terlebih dahulu harus dilakukan pengelompokan piutang berdasarkan umur piutang (*aging schedule*) sebagai dasar perhitungan. Besarnya penyisihan piutang tidak tertagih pada setiap akhir tahun ditentukan sebagai berikut:
   a) Pajak dibayar sendiri oleh Wajib Pajak (*self assessment*); dan
   b) Pajak ditetapkan oleh Kepala Daerah (*official assessment*).
3) Penggolongan Kualitas Piutang Pajak yang pemungutannya dibayar sendiri oleh Wajib Pajak (*self assessment*) dilakukan dengan ketentuan:
   a) Kualitas Lancar, dengan kriteria umur piutang kurang dari 1 tahun;
   b) Kualitas Kurang Lancar, dengan kriteria umur piutang 1 sampai dengan 3 tahun;
   c) Kualitas Diragukan, dengan kriteria umur piutang 3 sampai dengan 5 tahun; dan/atau
   d) Kualitas Macet, dengan kriteria umur piutang diatas 5 tahun.
4) Penggolongan kualitas piutang pajak yang pemungutannya ditetapkan oleh Kepala Daerah atau Dinas Pendapatan (*official assessment*) dilakukan dengan ketentuan:
   a) Kualitas Lancar, dengan kriteria umur piutang kurang dari 1 tahun;
   b) Kualitas Kurang Lancar, dengan kriteria umur piutang 1 sampai dengan 3 tahun;
   c) Kualitas Diragukan, dengan kriteria umur piutang 3 sampai dengan 5 tahun;dan/atau
   d) Kualitas Macet, dengan kriteria umur piutang diatas 5 tahun.
5) Penggolongan Kualitas Piutang Bukan Pajak Khusus untuk objek Retribusi, dapat dipilah berdasarkan karakteristik sebagai berikut:
   a) Kualitas Lancar, jika umur piutang 0 sampai dengan 1 bulan;
   b) Kualitas Kurang Lancar, jika umur piutang 1 sampai dengan 3 bulan;
   c) Kualitas Diragukan, jika umur piutang 3 sampai dengan 12 bulan; dan/atau
   d) Kualitas Macet, jika umur piutang lebih dari 12 bulan.
6) Penggolongan Kualitas Piutang Bukan Pajak selain yang disebutkan Retribusi, dilakukan dengan ketentuan:
   a) Kualitas Lancar, apabila belum dilakukan pelunasan sampai dengan tanggal jatuh tempo yang ditetapkan;
   b) Kualitas Kurang Lancar, apabila dalam jangka waktu 1 (satu) bulan terhitung sejak tanggal Surat Tagihan Pertama tidak dilakukan pelunasan;
   c) Kualitas Diragukan, apabila dalam jangka waktu 1 (satu) bulan terhitung sejak tanggal Surat Tagihan Kedua tidak dilakukan pelunasan; dan/atau
   d) Kualitas Macet, apabila dalam jangka waktu 1 (satu) bulan terhitung sejak tanggal Surat Tagihan Ketiga tidak dilakukan pelunasan.
7) Penggolongan Kualitas Piutang Bukan Pajak Khusus untuk objek Dana Bergulir, dapat dipilah berdasarkan karakteristik sebagai berikut:
   a) Kualitas Lancar, apabila belum dilakukan pelunasan sampai dengan tanggal jatuh tempo yang ditetapkan;
   b) Kualitas Kurang Lancar, apabila dalam jangka waktu 1 (satu) bulan terhitung sejak tanggal Surat Tagihan Pertama tidak dilakukan pelunasan;
   c) Kualitas Diragukan, apabila dalam jangka waktu 1 (satu) bulan terhitung sejak tanggal Surat Tagihan Kedua tidak dilakukan pelunasan; dan
   d) Kualitas Macet, apabila dalam jangka waktu 1 (satu) bulan terhitung sejak tanggal Surat Tagihan Ketiga tidak dilakukan pelunasan.

### 4.4.8 Pengukuran Aset Tak Berwujud

Kebijakan Akuntansi Nomor 14 tentang Akuntansi Aset Tak Berwujud pada Paragraf 23, menjelaskan pengukuran aset tak berwujud adalah aset tak berwujud dinilai dengan biaya perolehan. Apabila penilaian aset tak berwujud dengan menggunakan biaya perolehan tidak memungkinkan maka nilai aset tak berwujud didasarkan pada nilai wajar saat perolehan.

Pada Paragraf 31, menjelaskan pengukuran berikutnya (*subsequent measurement*) terhadap pengakuan awal, yaitu setelah pengakuan awal, aset tak berwujud dinilai sebesar biaya perolehannya dikurangi akumulasi amortisasi.

Pada Paragraf 32 s.d. 35, menjelaskan periode amortisasi sebagai berikut:

a. Jumlah yang dapat diamortisasi dari aset tak berwujud harus dialokasikan secara sistematis berdasarkan perkiraan terbaik dari masa manfaatnya. Pada umumnya masa manfaat suatu aset tak berwujud tidak akan melebihi 20 tahun sejak tanggal aset siap digunakan. Amortisasi harus mulai dihitung saat aset siap untuk digunakan;
b. Manfaat ekonomi dan/atau sosial masa depan yang terkandung dalam suatu aset tak berwujud dikonsumsi dengan berjalannya waktu. Untuk mencerminkan konsumsi tersebut, nilai tercatat aset tersebut harus diturunkan. Hal tersebut dilakukan melalui alokasi yang sistematis atas biaya perolehan dikurangi nilai sisa. Alokasi yang sistematis tersebut diperhitungkan sebagai amortisasi sepanjang masa manfaat aset tersebut. Banyak faktor yang harus dipertimbangkan dalam menentukan masa manfaat suatu aset tak berwujud, termasuk:
   1) Perkiraan pemakaian aset oleh entitas dan efisiensi pengelolanya oleh tim manajemen yang lain;
   2) Siklus hidup yang lazim bagi aset tersebut dan informasi yang beredar mengenai estimasi masa manfaat aset sejenis yang digunakan dengan cara yang sama;
   3) Keusangan teknis, teknologi;
   4) Tingkat/jumlah pengeluaran untuk pemeliharaan yang dibutuhkan untuk mendapatkan manfaat ekonomis masa depan dari aset dan kemampuan serta maksud entitas untuk mencapai tingkat tersebut;
   5) Periode pengendalian aset dan pembatasan hukum dan pembatasan lainnya yang dikenakan atas penggunaan aset tersebut; dan
   6) Ketergantungan masa manfaat aset tersebut atas masa manfaat aset lainnya dari entitas;
c. Menilik sejarah pesatnya perkembangan teknologi, piranti lunak (*software*) komputer dan banyak aset tak berwujud lainnya rentan terhadap keusangan teknologi. Oleh karena itu. masa manfaat aset tak berwujud cenderung pendek;
d. Jika pengendalian atas manfaat ekonomi dan/atau sosial masa depan dari suatu aset tak berwujud diperoleh melalui hak hukum yang diberikan selama satu periode tertentu, maka masa manfaat aset tak berwujud tidak boleh melebihi periode hak hukum tersebut, kecuali:
   1) Hak hukum tersebut dapat diperbaharui; dan
   2) Pembaruan tersebut pada dasarnya pasti diperoleh.

### 4.4.9 Pengukuran Kewajiban

Kebijakan Akuntansi Nomor 15 tentang Akuntansi Kewajiban pada Paragraf 31 s.d 33, menjelaskan pengukuran kewajiban sebagai berikut:

a. Kewajiban dicatat sebesar nilai nominal. Kewajiban dalam mata uang asing dijabarkan dan dinyatakan dalam mata uang rupiah. Penjabaran mata uang asing menggunakan kurs tengah bank sentral pada tanggal Neraca;
b. Nilai nominal atas kewajiban mencerminkan nilai kewajiban pemerintah daerah pada saat pertama kali transaksi berlangsung seperti nilai yang tertera pada lembar surat utang pemerintah. Aliran ekonomi setelahnya, seperti transaksi pembayaran, perubahan penilaian dikarenakan perubahan kurs valuta asing, dan perubahan lainnya selain perubahan nilai pasar, diperhitungkan dengan menyesuaikan nilai tercatat kewajiban tersebut;
c. Penggunaan nilai nominal dalam menilai kewajiban mengikuti karakteristik dari masing-masing pos.

### 4.4.10 Pengukuran Ekuitas

Kebijakan Akuntansi Nomor 16 tentang Akuntansi Ekuitas pada Paragraf 4 s.d 6, menjelaskan pengakuan dan pengukuran ekuitas sebagai berikut:

a. Ekuitas adalah kekayaan bersih pemerintah yang merupakan selisih antara aset dan kewajiban pemerintah pada tanggal laporan;
b. Saldo ekuitas di Neraca berasal dari saldo akhir Ekuitas pada Laporan Perubahan Ekuitas;
c. Pengakuan dan pengukuran Ekuitas telah dijabarkan berkaitan dengan akun Investasi Jangka Pendek. Investasi Jangka Panjang. Aset Tetap. Aset Lainnya. Dana Cadangan. Penerimaan Pembiayaan. Pengeluaran Pembiayaan dan Pengakuan Kewajiban.

**4.4.11 Pengukuran Pendapatan**

Kebijakan Akuntansi Nomor 17 tentang Akuntansi Pendapatan pada Paragraf 53 s.d 57, menjelaskan pengukuran pendapatan sebagai berikut:

a. Pendapatan LRA diukur dan dicatat berdasarkan azas bruto, yaitu dengan membukukan penerimaan bruto, dan tidak mencatat jumlah neto (setelah dikompensasikan dengan pengeluaran);
b. Dalam hal besaran pengurang terhadap pendapatan-LRA bruto (biaya) bersifat variabel terhadap pendapatan dimaksud dan tidak dapat dianggarkan terlebih dahulu dikarenakan proses belum selesai, maka azas bruto dapat dikecualikan;
c. Akuntansi pendapatan-LO dilaksanakan berdasarkan azas bruto, yaitu dengan membukukan pendapatan bruto, dan tidak mencatat jumlah netonya (setelah dikompensasikan dengan pengeluaran);
d. Dalam hal besaran pengurang terhadap pendapatan-LO bruto (biaya) bersifat variabel terhadap pendapatan dimaksud dan tidak dapat diestimasi terlebih dahulu dikarenakan proses belum selesai, maka azas bruto dapat dikecualikan;
e. Pendapatan Hibah dalam bentuk mata uang asing diukur dan dicatat pada tanggal transaksi menggunakan kurs tengah Bank Indonesia.

**4.4.12 Pengukuran Beban**

Kebijakan Akuntansi Nomor 18 tentang Akuntansi Beban pada Paragraf 19 s.d 20, menjelaskan pengukuran beban sebagai berikut:

a. Beban diukur dan dicatat berdasarkan nilai perolehan;
b. Untuk perhitungan beban yang berkaitan dengan utang yang telah jatuh tempo diukur berdasarkan tanggal jatuh tempo tanggal 1 sampai dengan 15 bulan berkenaan menjadi beban bulan berkenaan dan bila jatuh tempo di atas tanggal 15 diperhitungkan menjadi beban bulan berikutnya, misalnya pembayaran pajak kendaraan bermotor untuk kendaraan dinas operasional.

Beban diakui pada saat:

a. Timbulnya kewajiban;
b. Terjadinya konsumsi aset; dan
c. Terjadinya penurunan manfaat ekonomi atau potensi jasa.

**4.4.13 Pengukuran Belanja**

Kebijakan Akuntansi Nomor 19 tentang Akuntansi Belanja pada Paragraf 25, menjelaskan pengukuran belanja adalah belanja diukur dan dicatat berdasarkan nilai perolehan.

Belanja diakui saat terjadi pengeluaran kas dari Rekening Kas Umum Negara/Daerah

**4.4.14 Pengukuran Pembiayaan**

Kebijakan Akuntansi Nomor 20 tentang Akuntansi Pembiayaan pada Paragraf 16 s.d. 17, menjelaskan pengukuran pembiayaan sebagai berikut:

a. Akuntansi penerimaan pembiayaan dilaksanakan berdasarkan azas bruto, yaitu dengan membukukan penerimaan bruto, dan tidak mencatat jumlah netonya (setelah dikompensasikan dengan pengeluaran);
b. Akuntansi pengeluaran pembiayaan dilaksanakan berdasarkan azas bruto.

**4.4.15 Pengukuran Penyusutan**

Kebijakan Akuntansi Nomor 22 tentang Akuntansi Penyusutan dan Amortisasi pada Paragraf 9, menjelaskan metode penyusutan aset tetap yang digunakan oleh Pemerintah Kabupaten Kepulauan Selayar adalah metode garis lurus (*straight line method*).

Pada Paragraf 22 dan 23, menjelaskan pengukuran penyusutan aset tetap setelah rehabilitasi/renovasi/*overhaul* dan atau terjadi kapitalisasi sebagai berikut:

a. Beban penyusutan terhadap aktiva tetap yang terjadi rehabilitasi atau renovasi atau *overhaul* dan/atau terjadi kapitalisasi yang mengakibatkan penambahan nilai aktiva tetap tersebut maka nilai penyusutan sebagai berikut:

$$\text{Penyusutan yang baru} = \frac{\text{Nilai Buku + Nilai Rehab/Renov/Kapitalisasi}}{\text{Sisa Masa Manfaat}}$$

b. Beban penyusutan terhadap aktiva tetap yang terjadi rehabilitasi atau renovasi atau *overhaul* dan/atau terjadi kapitalisasi yang mengakibatkan penambahan nilai aktiva tetap dan menambah sisa masa manfaat aktiva tetap tersebut maka nilai penyusutan sebagai berikut:

$$\text{Penyusutan yang baru} = \frac{\text{Nilai Buku + Nilai Rehab/Renov/Kapitalisasi}}{\text{Sisa Masa Manfaat + Penambahan Masa Manfaat}}$$

**4.4.16 Pengukuran Kas dan Setara Kas**

Kebijakan Akuntansi Nomor 25 tentang Akuntansi Kas dan Setara Kas pada Paragraf 18, menjelaskan pengukuran kas dan setara kas adalah kas dan setara kas dicatat berdasarkan nilai nominal yang disajikan dalam nilai rupiah, apabila terdapat saldo kas dalam valuta asing maka nilainya disajikan dalam neraca berdasarkan nilai translasi (penjabaran) mata uang asing tersebut terhadap rupiah menggunakan kurs bank sentral pada tanggal Neraca.

**4.4.17 Pengukuran Belanja/Beban Hibah**

Kebijakan Akuntansi Nomor 26 tentang Akuntansi Belanja/Beban Hibah pada Paragraf 18, menjelaskan pengukuran belanja/beban hibah adalah belanja dan beban hibah dicatat sebesar nilai nominal yang dikeluarkan atau menjadi kewajiban hibah.

**4.4.18 Pengukuran Transfer**

Kebijakan Akuntansi Nomor 27 tentang Akuntansi Transfer pada Paragraf 13 s.d. 16, menjelaskan pengukuran transfer sebagai berikut:

Transfer Masuk dan Pendapatan Transfer

a. Untuk kepentingan penyajian transfer masuk pada Laporan Realisasi Anggaran, transfer masuk diukur dan dicatat berdasarkan jumlah transfer yang masuk ke Rekening Kas Umum Daerah;
b. Untuk kepentingan penyusunan penyajian pendapatan transfer pada Laporan Operasional, pendapatan transfer diukur dan dicatat berdasarkan hak atas pendapatan transfer bagi Pemerintah Kabupaten Kepulauan Selayar.

Transfer keluar dan beban transfer

a. Untuk kepentingan penyusunan Laporan Realisasi Anggaran, transfer keluar diukur dan dicatat sebesar nilai SP2D yang diterbitkan atas beban anggaran transfer keluar;
b. Untuk kepentingan penyusunan Laporan Operasional, beban transfer diukur dan dicatat sebesar kewajiban transfer Pemerintah Kabupaten Kepulauan Selayar kepada pemerintah daerah lainnya/desa berdasarkan dokumen yang sah sesuai ketentuan yang berlaku.

**4.4.19 Pengukuran Dana Cadangan**

Kebijakan Akuntansi Nomor 30 tentang Akuntansi Dana Cadangan pada Paragraf 17 s.d. 18, menjelaskan pengukuran dana cadangan sebagai berikut:

a. Dana cadangan diukur sesuai dengan nilai dari kas yang diklasifikasikan ke dana cadangan;
b. Hasil-hasil yang diperoleh dari pengelolaan dana cadangan diukur sebesar nilai nominal yang diterima.

**4.5 Pengakuan dan penghentian/penghapusan aset berwujud dan tidak berwujud**

Pengakuan aset berwujud dan tak berwujud mengikuti prinsip-prinsip Standar Akuntansi Pemerintahan (SAP). Aset berwujud diakui jika memenuhi kriteria tertentu, seperti mempunyai masa manfaat lebih dari 12

bulan dan biaya perolehan dapat diukur secara andal. Penghentian aset berwujud terjadi saat aset dilepas atau tidak lagi memberikan manfaat ekonomi, dan aset tersebut dihilangkan dari neraca serta diungkapkan dalam catatan atas laporan keuangan. Aset tak berwujud diakui berdasarkan biaya perolehan dan diukur dengan akumulasi amortisasi. Penghentian aset tak berwujud terjadi saat aset dilepas atau tidak lagi memberikan manfaat, dan aset tersebut dihilangkan dari neraca dan diungkapkan dalam catatan atas laporan keuangan.

**4.5.1 Pengakuan Aset Berwujud (Aset Tetap)**

Kriteria Pengakuan:

a. Berwujud (mempunyai wujud fisik).
b. Mempunyai masa manfaat lebih dari 12 bulan.
c. Biaya perolehan dapat diukur secara andal.
d. Tidak dimaksudkan untuk dijual dalam operasi normal entitas.
e. Diperoleh atau dibangun dengan maksud untuk digunakan.

Pengukuran Awal:

a. Harga perolehan atau biaya perolehan.
b. Biaya perolehan termasuk biaya yang dikeluarkan untuk mempersiapkan aset agar dapat digunakan.

Pengukuran Subsequent:

a. Nilai historis (harga perolehan) dikurangi akumulasi penyusutan.
b. Entitas dapat memilih untuk mengukur aset berdasarkan nilai wajar, namun jarang digunakan.

Penghentian/Penghapusan Aset Berwujud:

a. Terjadi saat aset dilepas atau tidak lagi memberikan manfaat ekonomi.
b. Aset dihilangkan dari neraca.
c. Penghapusan diungkapkan dalam catatan atas laporan keuangan.

**4.5.2 Pengakuan Aset Tak Berwujud**

Kriteria Pengakuan:

a. Aset non-moneter yang diharapkan memberikan manfaat di masa depan.
b. Tidak memiliki wujud fisik.
c. Biaya perolehan dapat diukur secara andal.

Pengukuran Awal: Biaya perolehan atau harga perolehan.

Pengukuran Subsequent:

a. Biaya perolehan dikurangi akumulasi amortisasi.
b. Entitas dapat memilih untuk mengukur aset berdasarkan nilai wajar, namun jarang digunakan.

Penghentian/Penghapusan Aset Tak Berwujud:

a. Terjadi saat aset dilepas atau tidak lagi memberikan manfaat ekonomi.
b. Aset dihilangkan dari neraca.
c. Penghapusan diungkapkan dalam catatan atas laporan keuangan.

**4.6 Perlakuan akuntansi terhadap Kontrak-Kontrak Konstruksi**

Perlakuan terhadap Kontrak konstruksi mengikuti prinsip-prinsip umum akuntansi dan standar akuntansi yang berlaku. Pendapatan dan biaya kontrak diakui sesuai dengan persentase penyelesaian pekerjaan, bukan menunggu sampai pekerjaan selesai sepenuhnya.

1. Pengakuan Pendapatan dan Biaya:
   Pendapatan dan biaya kontrak diakui secara proporsional berdasarkan tingkat penyelesaian pekerjaan yang telah dicapai. Ini berarti bahwa pendapatan dan biaya yang terkait dengan kontrak konstruksi diakui seiring dengan kemajuan pekerjaan, bukan menunggu sampai pekerjaan selesai.
2. Metode Persentase Penyelesaian:
   Metode ini digunakan untuk mengakui pendapatan dan biaya kontrak secara proporsional. Persentase penyelesaian dapat ditentukan berdasarkan estimasi fisik pekerjaan yang telah diselesaikan atau berdasarkan metode biaya-ke-biaya (cost-to-cost).
3. Identifikasi Kontrak:

Sebuah kontrak konstruksi dapat diakui jika semua pihak telah menyetujui kontrak tersebut, hak dan kewajiban dapat dipaksakan, dan entitas dapat mengidentifikasi hak setiap pihak atas barang atau jasa yang dialihkan.

4. Taksiran Rugi:
   Jika diperkirakan bahwa biaya aktivitas konstruksi melebihi hasil, maka taksiran rugi harus segera diakui sebagai beban.
5. Konstruksi Dalam Pengerjaan (KDP):
   KDP diakui sebagai bagian dari aset tetap dan disajikan dalam neraca.
6. Pengakuan Biaya Pinjaman:
   Biaya pinjaman untuk proyek konstruksi dapat dikapitalisasi jika proyek tersebut sedang dalam pengerjaan dan tidak dapat dipisahkan.
7. Pengakuan Klaim:
   Klaim yang timbul dari keterlambatan atau kesalahan spesifikasi dalam kontrak konstruksi juga dapat mempengaruhi nilai yang diakui sebagai KDP.
8. Metode Kontrak Selesai:
   Dalam metode ini, pendapatan dan laba kotor diakui ketika kontrak selesai sepenuhnya.

**4.7 Kebijakan Kapitalisasi Pengeluaran**

Kapitalisasi adalah proses pengakuan aset yang dapat memberikan manfaat ekonomi di masa depan, di mana pengeluaran untuk memperoleh atau meningkatkan aset tersebut dicatat sebagai aset jangka panjang, bukan sebagai beban langsung.

**Kriteria Pengeluaran yang Dikapitalisasi:**

a. Pengeluaran untuk perolehan aset tetap (tanah, bangunan, peralatan, dll.).
b. Pengeluaran untuk meningkatkan nilai, kapasitas, atau umur ekonomis aset tetap (contoh: perbaikan, renovasi).
c. Pengeluaran untuk konstruksi yang dikerjakan sendiri (swakelola), termasuk biaya bahan baku, upah pekerja, dan biaya lain-lain yang terkait langsung.

**4.8 Perlakuan Akuntansi Kemitraan Dengan Pihak Ketiga**

Kemitraan dengan pihak ketiga dalam akuntansi pemerintahan, terutama dalam model seperti Build, Transfer, Operate (BTO), diakui melalui perubahan klasifikasi aset dari aset tetap menjadi aset lainnya, yaitu "Aset Lain-lain - Kemitraan dengan Pihak Ketiga". Penyerahan aset oleh pihak ketiga disertai dengan kewajiban pemerintah untuk melakukan pembayaran. Pembayaran dapat berupa tunai atau bagi hasil.

Ketika terjadi perjanjian kemitraan dengan pihak ketiga, misalnya dalam bentuk BTO, aset yang sebelumnya diklasifikasikan sebagai aset tetap (misalnya jalan, jembatan, atau bangunan) direklasifikasi menjadi "Aset Lain-lain - Kemitraan dengan Pihak Ketiga". Kemudian Pihak ketiga menyerahkan aset yang telah dibangun kepada pemerintah daerah. Pemerintah daerah memiliki kewajiban untuk membayar pihak ketiga, baik melalui pembayaran tunai atau bagi hasil. Akuntansi kemitraan ini mencakup pengakuan kewajiban pembayaran, serta penyesuaian klasifikasi aset.

**4.9 Perlakuan Akuntansi Terhadap Biaya Penelitian dan Pengembangan**

Dalam akuntansi pemerintahan, biaya penelitian dan pengembangan umumnya dibebankan pada periode terjadinya. Ini karena ketidakpastian manfaat masa depan yang akan dihasilkan, dan lamanya waktu yang dibutuhkan untuk merealisasikan manfaat tersebut. Namun, ada pengecualian untuk biaya yang dilakukan untuk pihak lain, unit industri ekstraktif, atau perusahaan yang diatur oleh pemerintah.

Pada praktik di pemerintahan terdapat dana penelitian yang dimiliki oleh suatu instansi tertentu namun dana ini dapat digunakan untuk membiayai penelitian yang dilakukan oleh perguruan tinggi atau lembaga-lembaga penelitian dan pengembangan. Sesuai dengan konsep belanja dalam pemerintahan dan konsep entitas, maka entitas yang memiliki anggaran adalah yang berhak mencatat aset apabila dari belanja yang dikeluarkan dari anggaran tersebut menghasilkan ATB walaupun penelitiannya dilakukan oleh lembaga lain. Namun demikian, instansi pemerintah yang memberikan dana tidak dapat serta merta mengakui ATB tersebut, kecuali jika memenuhi karakteristik ATB dan memenuhi kriteria pengakuan ATB. ATB yang berasal dari penelitian dan pengembangan harus sesuai dengan kriteria pengakuan ATB dan memenuhi kondisi pengakuan untuk biaya pada tahap pengembangan, bukan biaya dalam tahap penelitian.

## 4.10 Perlakuan Akuntansi Terhadap Dana Cadangan

a. Pembentukan dana cadangan diatur oleh peraturan daerah (Perda).
b. Dana cadangan dibentuk untuk menampung kebutuhan yang tidak dapat dipenuhi dalam satu tahun anggaran, misalnya untuk mendanai proyek-proyek besar atau kejadian tak terduga.
c. Dalam catatan atas laporan keuangan (CaLK), sekurang-kurangnya harus diungkapkan dasar hukum pembentukan dana cadangan, tujuan pembentukan, program dan kegiatan yang dibiayai, besaran dan rincian dana cadangan, sumber dana, dan tahun anggaran pelaksanaan.
d. Dana cadangan dicatat dalam rekening tersendiri atas nama dana cadangan Pemerintah Kota yang dikelola oleh Bendahara Umum Daerah (BUD).
e. Dana cadangan dapat digunakan untuk mendanai kebutuhan lainnya sesuai dengan ketentuan peraturan perundang-undangan.
f. Dana cadangan bersumber dari penyisihan penerimaan daerah, kecuali dana alokasi khusus, pinjaman daerah, dan penerimaan lain yang penggunaannya dibatasi untuk pengeluaran tertentu.
g. Dana cadangan dicairkan sesuai dengan prosedur dan aturan yang berlaku.

## 4.11 Prinsip-Prinsip Dalam Penyusunan Laporan Konsolidasian

Prinsip penyusunan laporan konsolidasi dalam pelaporan keuangan pemerintah daerah melibatkan konsolidasi laporan keuangan entitas pelaporan (pemerintah daerah) dengan laporan keuangan entitas yang dikendalikan, seperti Badan Layanan Umum (BLU) dan anak usaha. Penyusunan laporan keuangan konsolidasi ini mengikuti prinsip akuntansi yang diterima secara umum dan prinsip-prinsip akuntansi pemerintahan. Adapun Prinsip-Prinsip Utama antara lain:

a. Konsolidasi, di mana Laporan keuangan semua entitas yang dikendalikan oleh pemerintah daerah (misalnya BLU) digabung menjadi satu laporan keuangan yang tunggal.
b. Pengendalian, di mana pengendalian diukur berdasarkan kepemilikan mayoritas atau hak suara, atau melalui pengaturan lain yang memberikan kekuasaan untuk mengarahkan keputusan keuangan dan operasional.
c. Penyesuaian Nilai Wajar, di mana Aset dan kewajiban yang dialihkan dari entitas yang dikonsolidasi harus diukur kembali dengan nilai wajar pada saat konsolidasi.
d. Eliminasi, di mana Transaksi dan saldo yang terjadi antar entitas yang dikonsolidasi harus dihilangkan atau dieliminasi untuk mencegah penggandaan.
e. Kepentingan Non-Pengendali, di mana bagian dari ekuitas entitas anak yang tidak dimiliki oleh entitas induk harus dilaporkan secara terpisah dalam laporan keuangan konsolidasi.
f. Standar Akuntansi, di mana laporan keuangan konsolidasi harus dibuat sesuai dengan standar akuntansi pemerintahan (SAP) dan peraturan yang berlaku.

## 4.12 Penerapan Kebijakan Akuntansi Berkaitan dengan Ketentuan yang Ada Dalam SAP pada PPKD

Secara keseluruhan, Kebijakan Akuntansi yang mendasari penyusunan Laporan Keuangan Pemerintah Kabupaten Kepulauan Selayar telah sesuai dengan Standar Akuntansi Pemerintahan sebagaimana termaktub dalam Peraturan Bupati Nomor 47 Tahun 2024 tentang Kebijakan Akuntansi Pemerintah Daerah.

# BAB V PENJELASAN POS-POS LAPORAN KEUANGAN

## 5.1 Penjelasan Pos-Pos Laporan Realisasi Anggaran

| | | TA 2024 | TA 2023 |
|---|---|---|---|
| **5.1.1** | **Pendapatan** | **1.000.332.884.417,41** | **945.693.874.944,08** |

Dalam Pelaksanaan Anggaran Pendapatan dan Belanja Daerah TA 2024 berdasarkan Peraturan Daerah Kabupaten Kepulauan Selayar Nomor 10 Tahun 2023 tentang APBD Kabupaten Kepulauan Selayar TA 2024 dan Peraturan Bupati Kepulauan Selayar Nomor 38 Tahun 2023 tentang Penjabaran APBD Kabupaten Kepulauan Selayar TA.2024. Peraturan Daerah Kabupaten Kepulauan Selayar Nomor 04 Tahun 2024 tentang Perubahan APBD Kabupaten Kepulauan Selayar TA 2024 dan Peraturan Bupati Kepulauan Selayar Nomor 50 Tahun 2024 tentang Penjabaran Perubahan APBD Kabupaten Kepulauan Selayar TA 2024, anggaran pendapatan ditargetkan sebesar Rp1.075.945.932.000,00 dan dapat direalisasikan sebesar Rp1.000.332.884.417,41 atau mencapai 92,97%. Selisih antara anggaran dan realisasi pendapatan daerah Tahun Anggaran 2024 telah disajikan dan dijelaskan secara rinci pada masing-masing pos pendapatan, yang meliputi Pendapatan Asli Daerah (PAD), pendapatan transfer, dan lain-lain pendapatan daerah yang sah. Perbedaan realisasi terhadap anggaran pada masing-masing pos tersebut disebabkan oleh berbagai faktor, antara lain capaian realisasi penerimaan pajak dan retribusi, realisasi dana transfer dari pusat, serta adanya pergeseran atau perubahan alokasi dalam APBD Perubahan.

Dengan demikian, informasi detail terkait penyebab kenaikan atau penurunan realisasi pendapatan telah dicantumkan pada penjelasan per jenis pendapatan. Realisasi Pendapatan berasal dari Penerimaan Asli Daerah sebesar Rp75.936.599.688,41, Pendapatan Transfer sebesar Rp919.409.979.473,00, Lain-Lain Pendapatan Daerah Yang Sah sebesar Rp4.986.305.256,00. Jika dibandingkan dengan TA 2023 realisasi naik sebesar Rp54.639.009.473,33 atau lebih tinggi 5,46%. Dalam tahun anggaran 2024 terjadi peningkatan realisasi pendapatan yang signifikan pada 1 jenis berupa pendapatan transfer pemerintah pusat.

Adapun anggaran dan realisasi pendapatan tahun anggaran 2024 secara rinci dapat dilihat pada tabel 5.1.

**Tabel 5.1 Anggaran dan Realisasi Pendapatan TA 2024**

*(dalam Rupiah)*

| No | Uraian | APBD-P | Realisasi 2024 | % | Realisasi 2023 |
|---|---|---|---|---|---|
| 1 | Pendapatan Asli Daerah | 109.660.630.000,00 | 75.936.599.688,41 | 69,25 | 79.717.225.613,42 |
| 2 | Pendapatan Transfer | 960.523.452.000,00 | 919.409.979.473,00 | 95,72 | 854.591.939.882,66 |
| 3 | Lain-lain Pendapatan yang Sah | 5.761.850.000,00 | 4.986.305.256,00 | 86,54 | 11.384.709.448,00 |
| **Jumlah** | | **1.075.945.932.000,00** | **1.000.332.884.417,41** | **92,97** | **945.693.874.944,08** |

**Gambar 5.1 Komposisi Anggaran dan Realiasi TA 2024**

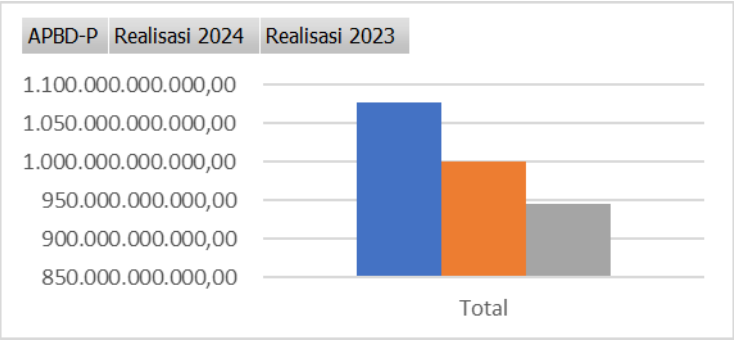


Badan Pengelolaan Keuangan dan Pendapatan Daerah Kabupaten Kepulauan Selayar merupakan Organisasi Perangkat Daerah (OPD) dengan realisasi pendapatan tertinggi yaitu sebesar Rp 998.390.295.355,59 atau 99,79% dari total realisasi Pendapatan TA 2024. Dinas Kesehatan merupakan OPD dengan realisasi pendapatan terendah yaitu sebesar Rp12.015.000,00. Secara umum Pendapatan Daerah dapat digambarkan dan dilihat berdasarkan kelompok Pendapatan terhadap total Pendapatan sebagai berikut:

| | | TA 2024 | TA 2023 |
|---|---|---|---|
| **5.1.1.1** | **Pendapatan Asli Daerah** | **75.936.599.688,41** | **79.717.225.613,42** |

Pada TA 2024 Pendapatan Asli Daerah (PAD) dianggarkan sebesar Rp109.660.630.000,00 dan direalisasikan sebesar Rp75.936.599.688,41 atau mencapai 69,25%. Realisasi Pendapatan Asli Daerah TA 2024 mengalami penurunan sebesar Rp3.780.625.925,01 atau mencapai 4,74%, dibandingkan dengan TA 2023 sebesar Rp79.717.225.613,42. Pendapatan Asli Daerah tidak mencapai target dan menurun dari tahun sebelumnya disebabkan beberapa kegiatan yang dirancang untuk mendukung peningkatan PAD tidak dapat terlaksana sebagaimana mestinya. Hal ini berdampak langsung terhadap potensi pendapatan yang seharusnya dapat diperoleh dari kegiatan tersebut dan perkiraan pelunasan piutang PAD yang sebelumnya dianggarkan tidak sepenuhnya terealisasi hingga akhir tahun anggaran. Rincian penjelasannya dapat dilihat pada masing-masing pos pendapatan. Kelompok PAD ini dapat memberikan kontribusi sebesar 7,59% dari total penerimaan pendapatan secara keseluruhan sebesar Rp1.000.332.884.417,41.Rincian realisasi PAD berdasarkan kelompok penerimaan TA 2024 dan 2023 secara rincidapat dilihat pada tabel 5.2.

**Tabel 5.2 Anggaran dan Realisasi PAD TA 2024**

*(dalam Rupiah)*

| No | Uraian | APBD-P 2024 | Realisasi 2024 | % | Realisasi 2023 |
|---|---|---|---|---|---|
| 1 | Pendapatan Pajak Daerah | 28.271.091.400,00 | 13.541.050.302,00 | 47,90 | 14.270.867.976,30 |
| 2 | Pendapatan Retribusi Daerah | 47.922.113.000,00 | 44.562.853.856,00 | 92,99 | 4.824.522.956,00 |
| 3 | Pendapatan Hasil Pengelolaan Kekayaan Daerah yang Dipisahkan | 12.778.500.000,00 | 12.005.751.676,20 | 93,95 | 12.115.146.704,74 |
| 4 | Lain-lain PADYang Sah | 20.688.925.600,00 | 5.826.943.854,21 | 28,16 | 48.506.687.976,38 |
| **Jumlah** | | **109.660.630.000,00** | **75.936.599.688,41** | **69,25** | **79.717.225.613,42** |

Rincian realisasi sebagaimana tersebut di atas secara umum dapat dijelaskan sebagai berikut:

| | | TA 2024 | TA 2023 |
|---|---|---|---|
| **5.1.1.1.1** | **Pendapatan Pajak Daerah** | **13.541.050.302,00** | **14.270.867.976,30** |

Dalam TA 2024 sektor penerimaan dari Pajak Daerah dianggarkan sebesar Rp28.271.091.400,00 dan terealisasi sebesar Rp13.541.050.302,00 atau mencapai 47,90%, Realisasi Pajak Daerah TA 2024 mengalami penurunan sebesar Rp729.817.674,30 atau lebih tinggi 5,11% dibandingkan dengan TA 2023 sebesar Rp14.270.867.976,30. Karena di Tahun 2024 ada beberapa kegiatan besar seperti hari koperasi, hari jadi selayar, festival takabonerate dengan mengundang semua kabupaten di sulawesi selatan yang di prediksikan akan meningkatkan penerimaan Asli Daerah (PAD) kuhusunya sektor pajak tapi pada kenyataannya tamu yang hadir tidak memanfaatkan fasilitas hotel dan Restoran. tamu nginap dirumah penduduk dan menyediakan makanan sendiri sehingga hotel dan restoran tetap sepi. Realisasi Pajak secara rinci dapat dilihat pada tabel 5.3.

**Tabel 5.3 Anggaran dan Realisasi Pendapatan Pajak Daerah TA 2024**

*(dalam Rupiah)*

| No | Uraian | APBD-P | Realisasi 2024 | % | Realisasi 2023 |
|---|---|---|---|---|---|
| 1 | Pajak Hotel | 503.000.000,00 | 262.415.595,00 | 52,17 | 232.720.267,00 |
| 2 | Pajak Restoran | 3.300.000.000,00 | 2.491.651.498,00 | 75,50 | 2.425.373.923,10 |
| 3 | Pajak Hiburan | 35.525.000,00 | 20.504.072,00 | 57,72 | 29.840.001,00 |
| 4 | Pajak Reklame | 257.500.000,00 | 298.529.484,00 | 115,93 | 278.940.752,00 |
| 5 | Pajak Penerangan Jalan | 3.857.000.000,00 | 3.812.016.484,00 | 98,83 | 3.761.838.414,00 |
| 6 | Pajak Air Tanah | 215.750.000,00 | 18.926.240,00 | 8,77 | 13.147.000,00 |
| 7 | Pajak Mineral Bukan Logam dan Bantuan | 12.050.000.000,00 | 2.351.145.353,00 | 19,51 | 3.284.093.525,00 |
| 8 | Pajak Bumi dan Bangunan Pedesaan dan Perkotaan | 6.752.316.400,00 | 3.425.495.114,00 | 50,73 | 3.352.855.670,00 |
| 9 | Bea Perolehan Hak Atas Tanah dan Bangunan | 1.300.000.000,00 | 860.366.462,00 | 66,18 | 892.058.424,20 |
| **Jumlah** | | **28.271.091.400,00** | **13.541.050.302,00** | **47,90** | **14.270.867.976,30** |

Jenis Pendapatan Pajak Daerah ini memberikan kontribusi bagi daerah sebesar ,35% dari total pendapatan secara keseluruhan sebesar Rp1.000.332.884.417,41

### 5.1.1.1.1.1 Pajak Hotel

Dalam TA 2024 sektor penerimaan dari Pajak Hotel dianggarkan sebesar Rp503.000.000,00 dan terealisasi sebesar Rp262.415.595,00 atau mencapai 52,17%. Realisasi Pajak Hotel TA 2024 mengalami peningkatan sebesar Rp29.695.328,00 atau lebih tinggi 12,76 % dibandingkan dengan realisasi TA 2023 sebesar Rp232.720.267,00. Sehubungan dengan berlakunya Peraturan Daerah nomor 1 tahun 2024 mengenai Pajak Daerah dan Retribusi Daerah, bahwa kategori cottage dan hotel Melati satu tidak lagi tercantum sebagai objek pajak dalam klasifikasi Pajak Hotel disebabkan oleh penyesuaian dan upaya untuk menjaga kepastian hukum dalam pelaksanaan pemungutan pajak daerah. Dalam realisasi Pajak Hotel secara rinci dapat dilihat pada tabel 5.4.

**Tabel 5.4 Anggaran dan Realisasi Pendapatan Pajak Hotel TA 2024**

*(dalam Rupiah)*

| No | Uraian | APBD-P | Realiasi 2024 | % | Realiasi 2023 |
|---|---|---|---|---|---|
| 1 | Cottage | 0,00 | 0,00 | 0,00 | 95.866.091,00 |
| 2 | Hotel melati satu | 0,00 | 0,00 | 0,00 | 95.850.176,00 |
| 3 | Penginapan | 450.000.000,00 | 253.755.595,00 | 56,39 | 27.394.000,00 |
| 4 | Wisma pariwisata | 53.000.000,00 | 8.660.000,00 | 16,34 | 13.610.000,00 |
| **Jumlah** | | **503.000.000,00** | **262.415.595,00** | **52,17** | **232.720.267,00** |

Jenis Pendapatan Pajak Daerah ini memberikan kontribusi bagi daerah sebesar 0,03% dari total pendapatan secara keseluruhan sebesar Rp1.000.332.884.417,41.

### 5.1.1.1.1.2 Pajak Restoran

Dalam TA 2024 sektor penerimaan dari Pajak Restoran dianggarkan sebesar Rp3.300.000.000,00 dan terealisasi sebesar Rp2.491.651.498,00 atau mencapai 75,50%. Realisasi Pajak Restoran TA 2024 mengalami peningkatan sebesar Rp66.277.574,90 atau lebih rendah 2,73 % dibandingkan dengan TA 2023 sebesar Rp2.425.373.923,10. Target penerimaan Pajak Restoran pada tahun anggaran ini tidak tercapai sebagaimana yang telah direncanakan. Hal ini disebabkan oleh adanya penyesuaian target yang didasarkan pada rencana pelaksanaan kegiatan berskala besar yang dirancang untuk menghadirkan tamu undangan dari seluruh kabupaten. Dalam perencanaan awal, kegiatan tersebut diproyeksikan akan memberikan dampak signifikan terhadap peningkatan transaksi di sektor restoran. Namun, pada pelaksanaannya, konsumsi tamu sebagian besar difasilitasi secara langsung oleh masyarakat melalui penyediaan konsumsi di rumah-rumah warga (home stay), bukan melalui restoran atau usaha kuliner komersial.

Kondisi ini menyebabkan transaksi yang berpotensi dikenakan Pajak Restoran menjadi sangat terbatas, sehingga realisasi penerimaan tidak dapat memenuhi target yang telah ditetapkan. Pada tahun anggaran ini, tidak terdapat realisasi penerimaan dari objek pajak warung dan rumah makan secara terpisah. Hal ini disebabkan oleh penyesuaian klasifikasi berdasarkan Peraturan Daerah Nomor 1 Tahun 2024 tentang Pajak Daerah dan Retribusi Daerah, di mana objek pajak berupa warung, rumah makan, restoran, dan usaha katering telah digabung ke dalam satu kategori, yaitu "Pajak Restoran dan Usaha Katering"..Dalam realisasi Pajak Restoran secara rinci dapat dilihat pada tabel 5.5.

**Tabel 5.5 Anggaran dan Realisasi Pendapatan Pajak Restoran TA 2024**

*(dalam Rupiah)*

| No | Uraian | APBD-P | Realisasi 2024 | % | Realisasi 2023 |
|---|---|---|---|---|---|
| 1 | Catering | 2.800.000.000,00 | 2.037.249.101,00 | 72,76 | 2.076.435.831,10 |
| 2 | Restoran | 500.000.000,00 | 454.402.397,00 | 90,88 | 94.027.788,00 |
| 3 | Rumah makan | 0,00 | 0,00 | 0,00 | 17.541.200,00 |
| 4 | Warung | 0,00 | 0,00 | 0,00 | 237.369.104,00 |
| **Jumlah** | | **3.300.000.000,00** | **2.491.651.498,00** | **75,50** | **2.425.373.923,10** |

Jenis Pendapatan Pajak Daerah ini memberikan kontribusi bagi daerah sebesar 0,25% dari total pendapatan secara keseluruhan sebesar Rp1.000.332.884.417,41

#### 5.1.1.1.1.3 Pajak Hiburan

Dalam TA 2024 sektor penerimaan dari Pajak Hiburan dianggarkan sebesar Rp35.525.000,00 dan terealisasi sebesar Rp20.504.072,00 atau mencapai 57,72%. Realisasi Pajak Hiburan TA 2024 mengalami penurunan sebesar Rp 9.335.929,00 atau lebih rendah 31,29% dibandingkan dengan TA 2023 sebesar Rp29.840.001,00. Terjadinya penurunan karena adanya event seperti hari koperasi dan festival takabonerate selama kurang lebih 2 bulan yang memanfaatkan taman pelangi sehingga hiburan untuk permainan ketangkasan anak yang bertempat ditaman pelangi tidak jalan karena lokasi tersebut dimanfaatkan untuk beberapa kegiatan/event. Pagelaran Kesenian/Musik/Tari/Busana tidak terealisasi karena tidak adanaya acara pagelaran kesenian dalam tahun berjalan. Dalam realisasi Pajak Hiburan secara rinci dapat dilihat pada tabel 5.6.

**Tabel 5.6 Anggaran dan Realisasi Pendapatan Pajak Hiburan TA 2024**

*(dalam Rupiah)*

| No | Uraian | APBD-P | Realisasi2024 | % | Realisasi2023 |
|---|---|---|---|---|---|
| 1 | Pagelaran Kesenian/ Musik/Tari/Busana | 1.000.000,00 | 0,00 | 0,00 | 0,00 |
| 2 | Rekreasi Wahana Air | 7.500.000,00 | 5.590.550,00 | 74,54 | 0,00 |
| 3 | Permainan ketangkasan | 4.000.000,00 | 500.000,00 | 12,50 | 13.399.500,00 |
| 4 | Pertandingan olah raga | 20.000.000,00 | 12.236.012,00 | 61,18 | 16.440.501,00 |
| 5 | Hiburan dan sejenisnya | 3.025.000,00 | 2.177.510,00 | 71,98 | |
| **Jumlah** | | **35.525.000,00** | **20.504.072,00** | **57,72** | **29.840.001,00** |

Jenis Pendapatan Pajak Daerah ini memberikan kontribusi bagi daerah sebesar 0,02% dari total pendapatan secara keseluruhan sebesar Rp1.000.332.884.417,41

#### 5.1.1.1.1.4 Pajak Reklame

Dalam TA 2024 sektor penerimaan dari Pajak Reklame dianggarkan sebesar Rp257.500.000,00 dan terealisasi sebesar Rp298.529.484,00 atau mencapai 115,93%. Realisasi Pajak Reklame TA 2024 mengalami kenaikan sebesar Rp19.588.732,00 atau lebih tinggi 7,02% dibandingkan dengan TA 2023 sebesar Rp278.940.752,00. Reklame berdasarkan golongan usaha dan reklame papan dan sejenisnya tidak dianggarkan dan tidak terealisasi disebabkan adanya penggabungan klasifikasi jenis pajak reklame sesuai perda nomor 1 tahun 2024 tentang Pajak Daerah dan Retribusi Daerah. Dalam realisasi Pajak Reklame secara rinci dapat dilihat pada tabel 5.7.

**Tabel 5.7 Anggaran dan Realisasi Pendapatan Pajak Reklame TA 2023**

*(dalam Rupiah)*

| No | Uraian | APBD-P | Realisasi 2024 | % | Realisasi 2023 |
|---|---|---|---|---|---|
| 1 | Kain spanduk/umbul-umbul, banner dan sejenisnya | 150.000.000,00 | 150.387.424 | 100,26 | 146.326.152,00 |
| 2 | Reklame berdasarkan golongan usaha | 0,00 | 0,00 | 0,00 | 44.472.000,00 |
| 3 | Reklame billboard/megatron dan sejenisnya | 107.500.000,00 | 148.142.060 | 137,81 | 73.816.600,00 |
| 4 | Reklame papan dan sejenisnya | 0,00 | 0,00 | 0,00 | 14.326.000,00 |
| **Jumlah** | | **257.500.000,00** | **298.529.484** | **115,93** | **278.940.752,00** |

Jenis Pendapatan Pajak Daerah ini memberikan kontribusi bagi daerah sebesar 0,03% dari total pendapatan secara keseluruhan sebesar Rp1.000.332.884.417,41

### 5.1.1.1.1.5 Pajak Penerangan Jalan

Dalam TA 2024 sektor penerimaan dari Pajak Penerangan Jalan dianggarkan sebesar Rp3.857.000.000,00 dan terealisasi sebesar Rp3.812.016.484,00 atau mencapai 98,83%. Realisasi Pajak Penerangan Jalan TA 2024 mengalami kenaikan sebesar Rp50.178.070,00 atau lebih tinggi 1,33%, dibandingkan dengan TA 2023 sebesar Rp3.761.838.414,00 Dalam realisasi Pajak Penerangan Jalan secara rinci dapat dilihat pada tabel 5.8.

**Tabel 5.8 Anggaran dan Realisasi Pendapatan Pajak Penerangan Jalan TA 2024**

*(dalam Rupiah)*

| No | Uraian | APBD-P | Realisasi 2024 | % | Realisasi 2023 |
|---|---|---|---|---|---|
| | **Pajak Penerangan Jalan Dihasilkan Sendiri** | | | | |
| | Pajak Penerangan Jalan Dihasilkan Sendiri | 3.857.000.000,00 | 3.812.016.484,00 | 98,83 | 3.761.838.414,00 |
| **Jumlah** | | **3.857.000.000,00** | **3.812.016.484,00** | **98,83** | **3.761.838.414,00** |

Jenis Pendapatan Pajak Daerah ini memberikan kontribusi bagi daerah sebesar 0,38% dari total pendapatan secara keseluruhan sebesar Rp1.000.332.884.417,41

### 5.1.1.1.1.6 Pajak Air Tanah

Dalam TA 2024 sektor penerimaan dari Pajak Air Tanah dianggarkan sebesar Rp215.750.000,00 dan terealisasi sebesar Rp18.926.240,00 atau mencapai 8,77%. Realisasi Pajak Air Tanah TA 2024 mengalami kenaikan sebesar Rp5.779.240,00 atau lebih tinggi 43,96 % dibandingkan dengan TA 2023 sebesar Rp13.147.000,00. Salah satu faktor utama Salah satu faktor utama yang menyebabkan rendahnya serapan tersebut adalah belum optimalnya pengawasan dan pencatatan volume pemanfaatan air tanah oleh wajib pajak, yang seharusnya dapat dilakukan melalui pemasangan water meter di titik-titik pengambilan air tanah.
Rencana pemasangan water meter telah disusun sebagai upaya peningkatan akurasi data pemakaian air tanah dan untuk mendorong peningkatan kepatuhan wajib pajak. Namun, pelaksanaan rencana tersebut belum dapat direalisasikan pada tahun berjalan karena terkendala oleh keterbatasan anggaran. Akibatnya, potensi penerimaan dari Pajak Air Tanah belum dapat tergali secara maksimal, karena belum tersedia alat ukur yang valid sebagai dasar perhitungan pajak yang lebih akurat.
Realisasi Pajak Air Tanah secara rinci dapat dilihat pada tabel 5.9.

**Tabel 5.9 Anggaran dan Realisasi Pendapatan Pajak Air Tanah TA 2024**

*(dalam Rupiah)*

| No | Uraian | APBD-P | Realisasi 2024 | % | Realisasi 2023 |
|---|---|---|---|---|---|
| | **Pajak Air Tanah** | | | | |
| 1 | Pajak Air Tanah | 215.750.000,00 | 18.926.240,00 | 8,77 | 13.147.000,00 |
| **Jumlah** | | **215.750.000,00** | **18.926.240,00** | **8,77** | **13.147.000,00** |

Jenis Pendapatan Pajak Daerah ini memberikan kontribusi bagi daerah sebesar 0,02% dari total pendapatan secara keseluruhan sebesar Rp1.000.332.884.417,41

#### 5.1.1.1.1.7 Pajak Mineral Bukan Logam dan Batuan

Dalam TA 2024 sektor penerimaan dari Pajak Mineral Bukan Logam dan Bantuan dianggarkan sebesar Rp12.050.000.000,00 dan terealisasi sebesar Rp2.351.145.353,00 atau mencapai 19,51%. Realisasi Pajak Mineral Bukan Logam dan Batuan TA 2024 mengalami penurunan sebesar Rp932.948.172,00 atau lebih rendah 28,41% dibandingkan dengan TA 2023 sebesar Rp3.284.093.525,00. Ditahun 2024 adanya Pembangunan Dermaga Pelabuhan Penyeberangan pada 3 kecamatan yang diperkirakan pajak MBLB dari ketiga pelabuhan tersebut bisa terealisasi sesuai yang dianggarkan tapi pada kenyataannya pembangunan dermaga tersebut kebanyakan menggunakan material dari luar selayar sehingga tidak bisa lagi dikenakan pajak. Salah satu penyebab turunnya realisasi tahun 2024 karena kurangnya Proyek APBD yang memanfaatkan material MBLB dan belum adanya pengawasan secara berkala oleh aparatur pendapatan di tempat-tempat penambangan. Dalam realisasi Pajak Mineral Bukan Logam dan Batuan secara rinci dapat dilihat pada tabel 5.10.

**Tabel 5.10 Anggaran dan Realisasi Pendapatan Pajak Mineral Bukan Logam dan Bantuan TA 2024**

*(dalam Rupiah)*

| No | Uraian | APBD-P | Realisasi 2024 | % | Realisasi 2023 |
|---|---|---|---|---|---|
| | **Pajak Mineral bukan Logam dan Batuan Lainnya** | | | | |
| | Pajak Mineral bukan Logam dan Batuan Lainnya | 12.050.000.000,00 | 2.351.145.353,00 | 19,51 | 3.284.093.525,00 |
| **Jumlah** | | **12.050.000.000,00** | **2.351.145.353,00** | **19,51** | **3.284.093.525,00** |

Jenis Pendapatan Pajak Daerah ini memberikan kontribusi bagi daerah sebesar 0,24% dari total pendapatan secara keseluruhan sebesar Rp1.000.332.884.417,41

#### 5.1.1.1.1.8 Pajak Bumi dan Bangunan Pedesaan dan Perkotaan

Dalam TA 2024 sektor penerimaan dari Pajak Bumi dan Bangunan Perdesaan dan Perkotaan dianggarkan sebesar Rp6.752.316.400,00 dan terealisasi sebesar Rp3.425.495.114,00 atau mencapai 50,73% Realisasi Pajak Bumi dan Bangunan Perdesaan dan Perkotaan TA 2024 mengalami peningkatan sebesar Rp72.639.444,00 atau lebih tinggi 2,17% dibandingkan dengan TA 2023 sebesar Rp3.352.855.670,00. Anggaran pendapatan pada tahun 2024 ditetapkan relatif tinggi dibandingkan dengan tahun-tahun sebelumnya, karena mempertimbangkan potensi realisasi dari piutang tahun-tahun sebelumnya yang diperkirakan akan tertagih di tahun berjalan. Estimasi tersebut disusun berdasarkan data historis penagihan, proyeksi kas masuk, serta upaya intensifikasi penagihan yang dilakukan oleh BPKPD. Namun, hingga akhir tahun anggaran, sebagian piutang belum terealisasi sebagaimana yang diproyeksikan, baik karena kendala administratif, kemampuan bayar wajib bayar, maupun proses verifikasi yang belum selesai. Hal ini menyebabkan deviasi antara anggaran dan realisasi pendapatan yang cukup signifikan, Realisasi Pajak Bumi dan Bangunan Perdesaan dan Perkotaan, secara rinci dapat dilihat pada tabel 5.11.

**Tabel 5.11 Anggaran dan Realisasi Pendapatan Pajak Bumi dan Bangunan Pedesaan dan Perkotaan TA 2024**

*(dalam Rupiah)*

| No | Uraian | APBD-P | Realisasi 2024 | % | Realisasi 2023 |
|---|---|---|---|---|---|
| | **PBBP2** | | | | |
| 1 | PBBP2 | 6.752.316.400,00 | 3.425.495.114,00 | 50,73 | 3.352.855.670,00 |
| **Jumlah** | | **6.752.316.400,00** | **3.425.495.114,00** | **50,73** | **3.352.855.670,00** |

Jenis Pendapatan Pajak Daerah ini memberikan kontribusi bagi daerah sebesar 0,34% dari total pendapatan secara keseluruhan sebesar Rp1.000.332.884.417,41

### 5.1.1.1.1.9 Pajak Bea Perolehan Hak atas Tanah dan Bangunan

Dalam TA 2024 sektor penerimaan dari Pajak Bea Perolehan Hak atas Tanah dan Bangunan dianggarkan sebesar Rp1.300.000.000,00 dan terealisasi sebesar Rp860.366.462,00 atau mencapai 66,18% Realisasi Pajak Bea Perolehan Hak atas Tanah dan Bangunan TA 2024 mengalami penurunan sebesar Rp31.691.962,20 atau lebih rendah 3,55% dibandingkan dengan TA 2023 sebesar Rp892.058.424,20. Realisasi penerimaan BPHTB hingga akhir tahun menunjukkan capaian yang belum sesuai dengan target yang telah ditetapkan dalam APBD. Salah satu faktor utama yang mempengaruhi rendahnya realisasi ini adalah adanya transaksi jual beli tanah dan bangunan yang tidak dilaporkan oleh pihak-pihak yang berkewajiban. Ini terjadi karena keterbatasan sistem pengawasan dan pelaporan yang membuat transaksi tertentu tidak terdeteksi oleh pemerintah daerah. Realisasi Pajak Bea Perolehan Hak atas Tanah dan Bangunan secara rinci dapat dilihat pada tabel 5.12.

**Tabel 5.12 Anggaran dan Realisasi Pendapatan Pajak Bea Perolehan Hak atas Tanah dan Bangunan TA 2024**

*(dalam Rupiah)*

| No | Uraian | APBD-P | Realisasi 2024 | % | Realisasi 2023 |
|---|---|---|---|---|---|
| | **BPHTB-Pemberian Hak Baru** | | | | |
| 1 | BPHTB-Pemberian Hak Baru | 1.300.000.000,00 | 860.366.462,00 | 66,18 | 892.058.424,20 |
| **Jumlah** | | **1.300.000.000,00** | **860.366.462,00** | **66,18** | **892.058.424,20** |

Jenis Pendapatan Pajak Daerah ini memberikan kontribusi bagi daerah sebesar 0,09% dari total pendapatan secara keseluruhan sebesar Rp1.000.332.884.417,41

| | | TA 2024 | TA 2023 |
|---|---|---|---|
| **5.1.1.1.2** | **Pendapatan Retribusi Daerah** | **44.562.853.856,00** | **4.824.522.956,00** |

Dalam TA 2024 dianggarkan penerimaan dari sektor Retribusi Daerah sebesar Rp47.922.113.000,00 dan terealisasi sebesar Rp 44.562.853.856,00 atau mencapai 92,99%. Realisasi Pendapatan Retribusi Daerah TA 2024 mengalami peningkatan sebesar Rp39.738.330.900,00 atau lebih tinggi 823,67% dibandingkan dengan TA 2023 sebesar Rp4.824.522.956,00. Terjadinya kenaikan yang signifikan dikarenakan realisasi retribusi jasa umum pada objek retribusi pelayanan kesehatan yang sebelumnya tercatat di pos lain-lain pendapatan asli Daerah pada tahun berjalan pencatatan tersebut di alihkan ke retribusi jasa umum khususnya retribusi pelayanan kesehatan. Dengan demikian angka realisasi retribusi tampak melonjak, padahal secara riil hanya terjadi perubahan dalam sistem

pelaporan dan klasifikasi. Adapun penjelasan lebih rinci dari kenaikan dan penurunan retribusi daerah dapat dilihat pada masing-masing jenis retribusi daerah. Realisasi Pendapatan Retribusi Daerah secara rinci dapat dilihatpada tabel 5.13.

**Tabel 5.13 Anggaran dan Realisasi Pendapatan Retribusi Daerah TA 2024**

*(dalam Rupiah)*

| No | Uraian | APBD-P | Realisasi 2024 | % | Realisasi 2023 |
|---|---|---|---|---|---|
| 1 | Retribusi Jasa Umum | 45.315.769.000,00 | 43.133.696.381,00 | 95,18 | 3.447.368.800,00 |
| 2 | Retribusi Jasa Usaha | 2.106.344.000,00 | 1.229.661.220,00 | 58,38 | 1.131.993.730,00 |
| 3 | Retribusi Perizinan Tertentu | 500.000.000,00 | 199.496.255,00 | 39,90 | 245.160.426,00 |
| **Jumlah** | | **47.922.113.000,00** | **44.562.853.856,00** | **92,99** | **4.824.522.956,00** |

Jenis Pendapatan Retribusi Daerah ini memberikan kontribusi bagi daerah sebesar 4,45% dari total pendapatan secara keseluruhan sebesar Rp1.000.332.884.417,41

### 5.1.1.1.2.1 Retribusi Jasa Umum

Dalam tahun 2024 dianggarkan penerimaan dari sektor Retribusi Jasa Umum sebesar Rp45.315.769.000,00 dan terealisasi sebesar Rp43.133.696.381,00, atau mencapai 95,18%, Realisasi Pendapatan Retribusi Jasa Umum TA 2024 mengalami peningkatan sebesar Rp39.686.327.581,00 atau lebih tinggi 1151,21% dibandingkan dengan TA 2023 sebesar Rp3.447.368.800,00. Realisasi penerimaan retribusi pelayanan kesehatan pada tahun anggaran ini tidak mencapai target yang telah ditetapkan. Hal ini disebabkan oleh adanya keterlambatan pembayaran klaim oleh pihak BPJS Kesehatan atas layanan kesehatan yang telah diberikan oleh fasilitas pelayanan kesehatan milik pemerintah daerah. Klaim tersebut seharusnya menjadi bagian dari penerimaan retribusi, namun hingga akhir tahun anggaran belum dapat dibayarkan dan dicatat sebagai pendapatan daerah. Kondisi ini berdampak langsung terhadap tidak tercapainya target retribusi pelayanan kesehatan. Realisasi retribusi dari pelayanan tera/tera ulang tidak terealisasi pada tahun 2024 disebabkan oleh tidak adanya pelaksanaan kegiatan pelayanan tera maupun tera ulang terhadap alat ukur, takar, timbang, dan perlengkapannya (UTTP). Realisasi penerimaan retribusi menara telekomunikasi pada tahun 2024 tercatat realisasi meskipun tidak dianggarkan, karena berasal dari pembayaran piutang retribusi tahun anggaran sebelumnya. Realisasi Pendapatan Retribusi Jasa Umum secara rinci dapat dilihat pada tabel 5.14.

**Tabel 5.14 Anggaran dan Realisasi Pendapatan Retribusi Jasa Umum TA 2024**

*(dalam Rupiah)*

| No | Uraian | APBD-P | Realisasi 2024 | % | Realisasi 2023 |
|---|---|---|---|---|---|
| a. | Retribusi Pelayanan Kesehatan | 44.410.630.000,00 | 42.293.511.881,00 | 95,23 | 2.674.168.300,00 |
| b. | Retribusi Pelayanan Persampahan/Kebersihan | 515.000.000,00 | 491.527.500,00 | 95,44 | 464.292.500,00 |
| c. | Retribusi Pelayanan Parkir di Tepi Jalan Umum | 360.500.000,00 | 161.657.000,00 | 44,84 | 154.480.000,00 |
| d. | Retribusi Penyedotan Kakus | 11.639.000,00 | 11.000.000,00 | 94,51 | 8.250.000,00 |

| No | Uraian | APBD-P | Realisasi 2024 | % | Realisasi 2023 |
|---|---|---|---|---|---|
| e. | Retribusi Pelayanan Tera/Tera Ulang | 18.000.000,00 | 0,00 | 0,00 | 9.378.000,00 |
| f. | Retribusi Pengendalian Menara Telekomunikasi | 0,00 | 176.000.000,00 | 0,00 | 136.800.000,00 |
| **Jumlah** | | **45.315.769.000,00** | **43.133.696.381,00** | **95,18** | **3.447.368.800,00** |

Jenis Pendapatan Retribusi jasa umum ini memberikan kontribusi bagi daerah sebesar 4,31% dari total pendapatan secara keseluruhan sebesar Rp1.000.332.884.417,41

### 5.1.1.1.2.2 Retribusi Jasa Usaha

Dalam tahun 2024 dianggarkan penerimaan dari sektor Retribusi Jasa Usaha sebesar Rp2.106.344.000,00 dan terealisasi sebesar Rp1.229.661.220,00 atau mencapai 58,38%. Realisasi Pendapatan Retribusi Jasa Usaha TA 2024 mengalami peningkatan sebesar Rp97.667.490,00 atau lebih tinggi 8,63% dibandingkan dengan TA 2023 sebesar Rp1.131.993.730,00. Retribusi tempat khusus parkir tidak terealisasi karena pada saat penyusunan rencana pendapatan daerah, pos ini dianggarkan dengan asumsi bahwa akan terdapat operasional pesawat udara di bandara Aroeppala Selayar, yang akan berimplikasi pada aktivitas parkir kendaraan khusus (seperti angkutan penumpang, kendaraan logistik, dsb.) di area bandara tersebut. Namun, dalam pelaksanaan anggaran tahun berjalan, operasional pesawat yang direncanakan tersebut tidak terealisasi karena belum adanya kesepakatan dengan maskapai yang akan beroperasi. Akibatnya, aktivitas parkir di area bandara tidak terjadi, sehingga potensi retribusi dari parkir khusus tersebut juga tidak muncul. secara rinci dapat dilihat pada tabel 5.15.

**Tabel 5.15 Anggaran dan Realisasi Pendapatan Retribusi Jasa Usaha TA 2024**

*(dalam Rupiah)*

| No | Uraian | APBD-P | Realisasi 2024 | % | Realisasi 2023 |
|---|---|---|---|---|---|
| 1 | Retribusi Kekayaan Pemakaian Daerah | | | | |
| | 1) Retribusi Penyewaan Tanah Bangunan | 77.000.000,00 | 51.224.000,00 | 66,52 | 68.744.000,00 |
| | 2) Retribusi Penyewaan Bangunan | 75.000.000,00 | 100.750.000,00 | 134,33 | 93.970.000,00 |
| | 3) Retribusi Pemakaian Laboratorium | 24.500.000,00 | 13.075.000,00 | 53,37 | 15.585.000,00 |
| | 4) Retribusi Pemakaian Kendaraan Bermotor | | | | |
| | - Retribusi Bus Angkutan Sekolah | 119.500.000,00 | 41.300.000,00 | 34,56 | 44.550.000,00 |
| | 5) Retribusi Pemakaian Alat | | | | |
| | - Retribusi Alat Selam | 50.000.000,00 | 39.673.000,00 | 79,35 | 29.374.000,00 |
| 2 | Retribusi Pasar Grosir dan/atau Pertokoan | 500.000.000,00 | 354.003.700,00 | 70,80 | 226.774.800,00 |
| 3 | Retribusi Tempat Pelelangan | | | | |
| | - Retribusi Tempat Pelelangan Ikan | 250.000.000,00 | 69.401.700,00 | 27,76 | 62.400.000,00 |
| 4 | Retribusi Terminal | 0,00 | 0,00 | 0,00 | 0,00 |
| | - Retribusi Pelayanan Penyediaan Tempat Parkir untuk Kendaraan Penumpang dan Bus Umum | 0,00 | 0,00 | 0,00 | 1.363.000,00 |

| No | Uraian | APBD-P | Realisasi 2024 | % | Realisasi 2023 |
|---|---|---|---|---|---|
| | - Retribusi Pelayanan Penyediaan Fasilitas Lainnyadi Lingkungan Terminal | 25.000.000,00 | 905.000,00 | 3,62 | 15.957.000,00 |
| 5 | Retribusi Tempat Khusus Parkir | 70.344.000,00 | 0,00 | 0,00 | 0,00 |
| 6 | Retribusi Tempat Penginapan/ Pesanggrahan/ Villa | 265.000.000,00 | 25.980.000,00 | 9,80 | 40.830.000,00 |
| 7 | Retribusi Pelayanan Kepelabuhan | 650.000.000,00 | 533.348.820,00 | 82,05 | 532.445.930,00 |
| **Jumlah** | | **2.106.344.000,00** | **1.229.661.220,00** | **58,38** | **1.131.993.730,00** |

Jenis Pendapatan Retribusi jasa umum ini memberikan kontribusi bagi daerah sebesar 0,12% dari total pendapatan secara keseluruhan sebesar Rp1.000.332.884.417,41.

### 5.1.1.1.2.3 Retribusi Perizinan Tertentu

Dalam tahun 2024 dianggarkan penerimaan dari sektor Retribusi Perizinan Tertentu sebesar Rp500.000.000,00 dan terealisasi sebesar Rp199.496.255,00 atau mencapai 39,90%. Realisasi Pendapatan Retribusi Perizinan Tertentu TA 2024 mengalami penurunan sebesar Rp45.664.171,00 atau lebih rendah 18,63% dibandingkan dengan TA 2023 sebesar Rp245.160.426,00. Pada tahun 2024, nomenklatur Retribusi Izin Mendirikan Bangunan (IMB) telah berubah menjadi Retribusi Persetujuan Bangunan Gedung (PBG) sesuai dengan ketentuan dalam Peraturan Daerah Nomor 1 Tahun 2024 tentang Pajak Daerah dan Retribusi Daerah. Perubahan ini merupakan penyesuaian terhadap kebijakan nasional di bidang perizinan bangunan gedung sebagaimana diatur dalam Peraturan Pemerintah Nomor 16 Tahun 2021 tentang Peraturan Pelaksanaan Undang-Undang Nomor 28 Tahun 2002 tentang Bangunan Gedung. Meskipun terdapat perubahan nomenklatur, substansi pelayanan dan mekanisme pemungutan tetap mengacu pada peraturan yang berlaku, dan realisasi penerimaan retribusi PBG dicatat sesuai klasifikasi terbaru. secara rinci dapat dilihat pada tabel 5.16.

**Tabel 5.16 Anggaran dan Realisasi Pendapatan Retribusi Perizinan Tertentu TA 2024**

*(dalam Rupiah)*

| No | Uraian | APBD-P | Realisasi 2024 | % | Realisasi 2023 |
|---|---|---|---|---|---|
| 1 | Retribusi Izin Mendirikan Bangunan | 0,00 | 0,00 | 0,00 | 245.160.426,00 |
| 2 | Retribusi Persetujuan Bangunan Gedung | 500.000.000,00 | 199.496.255,00 | 39,90 | 0,00 |
| | **Jumlah** | **500.000.000,00** | **199.496.255,00** | **39,90** | **245.160.426,00** |

Jenis Pendapatan Retribusi Perizinan Tertentu ini memberikan kontribusi bagi daerah sebesar 0.02% dari total pendapatan secara keseluruhan sebesar Rp1.000.332.884.417,41.

| | | TA 2024 | TA 2023 |
|---|---|---|---|
| **5.1.1.1.3** | **Pendapatan HPKD yang Dipisahkan** | **12.005.751.676,20** | **12.115.146.704,74** |

Pendapatan Hasil Pengelolaan Kekayaan Daerah (HPKD) yang Dipisahkan pada TA 2024 ditargetkan sebesar Rp12.778.500.000,00 dan terealisasi sebesar Rp12.005.751.676,20 atau mencapai 93,95%. Realisasi Pendapatan Hasil Pengelolaan Kekayaan Daerah (HPKD) yang Dipisahkan TA 2024 mengalami penurunan sebesar Rp109.395.028,54

atau lebih rendah 0,90% dibandingkan dengan TA 2023 sebesar Rp12.115.146.704,74. Realisasi pendapatan deviden pada tahun 2024 bersumber dari laba usaha Perusda BPD dan BPR. Sementara itu, Perusda PDAM dan PD Berdikari tidak memberikan kontribusi deviden karena mengalami kerugian, sehingga tidak terdapat pembagian laba dari kedua entitas tersebut dalam tahun anggaran berjalan. secara rinci dapat dilihat pada tabel 5.17.

**Tabel 5.17 Anggaran dan Realisasi Pendapatan HPKD yang Dipisahkan TA 2024**

*(dalam Rupiah)*

| Uraian | APBD-P | Realisasi 2024 | % | Realisasi 2023 |
|---|---|---|---|---|
| Bagian Laba atas Penyertaan Modal pada Perusahaan MilikDaerah/BUMD | | | | |
| a. PT Bank Sulselbar | 12.658.500.000,00 | 11.557.737.838,00 | 91,30 | 11.458.731.330,00 |
| b. PDAM Selayar | 120.000.000,00 | 0,00 | 0,00 | 0,00 |
| c. PD Berdikari | 0,00 | 0,00 | 0,00 | 0,00 |
| d. PT. BPRPesisir Tanadoang | 0,00 | 448.013.838,20 | 0,00 | 656.415.374,74 |
| **Jumlah** | **12.778.500.000,00** | **12.005.751.676,20** | **93,95** | **12.115.146.704,74** |

Jenis penerimaan ini memberikan kontribusi bagi daerah sebesar 1,20% dari total pendapatan secara keseluruhan sebesar Rp1.000.332.884.417,41

| | | TA 2024 | TA 2023 |
|---|---|---|---|
| **5.1.1.1.4** | **Lain-lain PAD yang Sah** | **5.826.943.854,21** | **48.506.687.976,38** |

Lain-lain PAD yang Sah pada TA 2024 ditargetkan sebesar Rp20.688.925.600,00 dan terealisasi sebesar Rp5.826.943.854,21 atau mencapai 28,16%. Realisasi Lain-lain PAD yang Sah TA 2024 mengalami penurunan sebesar Rp42.679.744.122,17 atau lebih rendah 87,99% dibandingkan dengan TA 2023 sebesar Rp48.506.687.976,38. Realisasi penerimaan pada pos Lain-Lain PAD yang Sah tidak mencapai target pada tahun anggaran ini. Hal ini disebabkan oleh adanya perubahan kebijakan pencatatan pendapatan dari RSUD KH. Hayyung, di mana jenis penerimaan yang sebelumnya dicatat sebagai Lain-Lain PAD yang Sah kini dialihkan dan dicatat sebagai Retribusi Pelayanan Kesehatan. Perubahan ini dilakukan untuk menyesuaikan dengan klasifikasi objek pendapatan yang lebih tepat berdasarkan jenis layanan yang diberikan. Akibatnya, terjadi penurunan pada realisasi pos Lain-Lain PAD yang Sah, meskipun secara keseluruhan penerimaan tetap tercatat di pos yang sesuai. secara rinci dapat dilihat pada tabel 5.18.

**Tabel 5.18 Anggaran dan Realisasi Lain-lain PAD yang Sah TA 2024**

*(dalam Rupiah)*

| No | Uraian | APBD-P | Realisasi 2024 | % | Realisasi 2023 |
|---|---|---|---|---|---|
| 1 | Penerimaan Jasa Giro | 1.500.000.000,00 | 1.297.815.136,37 | 86,52 | 1.803.100.646,19 |
| 2 | Tuntutan Ganti Kerugian Daerah | 7.257.167.200,00 | 1.045.389.544,33 | 14,40 | 147.288.371,95 |
| 3 | Pendapatan Bunga | 0,00 | 1.170.033.064,00 | 0,00 | 52.183.179,00 |
| 4 | Penerimaan Komisi, Potongan, atau Bentuk Lain | 11.931.758.400,00 | 2.313.706.109,51 | 19,39 | 15.733.662.524,24 |
| 5 | Pendapatan BLUD | 0,00 | 0,00 | 0,00 | 30.770.453.255,00 |
| **Jumlah** | | **20.688.925.600,00** | **5.826.943.854,21** | **28,16%** | **48.506.687.976,38** |

Jenis Pendapatan Lain-Lain PAD yang Sah ini memberikan kontribusi bagi daerah sebesar 0,58% dari total pendapatan secara keseluruhan sebesar Rp 1.000.332.884.417,41.
Realisasi Lain-lain PAD yang Sah tersebut dapat dijelaskan sebagai berikut:

1) Penerimaan Jasa Giro, merupakan pendapatan atas jasa giro pada rekening kas daerah;
2) Tuntutan Ganti Kerugian Daerah merupakan penerimaan atas temuan pemeriksaan pada LHP BPK RI maupun APIP;
3) pendapatan bunga tidak dianggarkan disebabkan bersifat tidak pasti dan sangat bergantung pada ketersediaan dana kas yang mengendap dalam jangka waktu tertentu. Pendapatan Bunga, merupakan pendapatan atas bunga deposito Pemkab Kepulauan Selayar pada PT BankSulselbar, BRI, BNI dan Bank Mandiri.
4) Penerimaan Komisi, Potongan, atau Bentuk Lain, yang terdiri dari Lain-lain PAD yang lainnya merupakan pendapatan yang tersaji secara rinci dapat dilihat pada tabel 5.19.
5) Pendapatan BLUD pada lain-lain PAD untuk penganggarannya dialihkan ke dalam pos Pendapatan Asli Daerah pada Retribusi Jasa Umum khususnya Retribusi Pelayanan Kesehatan kebijakan ini dilakukan dalam rangka penyesuaian terhadap ketentuan Peraturan Daerah Kabupaten Kepulauan Selayar Nomor 1 Tahun 2024 tentang Pajak Daerah dan Retribusi Daerah.

**Tabel 5.19 Realisasi Penerimaan Komisi, Potongan, atau Bentuk Lain TA 2024**

| No | Uraian | Realisasi 2024 |
|---|---|---|
| 1 | Denda Keterlambatan Pekerjaan | 30.648.953,00 |
| 2 | Denda PBB | 48.955.219,00 |
| 3 | Lebih Setor PBB | 8.444.038,00 |
| 4 | Lebih Setor Pajak BMLB | 2.079,00 |
| 5 | Lebih Setor Retribusi Pasar | 1.450,00 |
| 6 | Temuan BOS | 65.138.120,18 |
| 7 | Penyetoran Aset Lainnya | 71.265.000,00 |
| 8 | Pendapatan Lainnya | 1.897.911.183,51 |
| 9 | TDF Bunga | 20.755.587,00 |
| 10 | TDF Pokok | 1.833.771.000,00 |
| 11 | Bantuan Keuangan | 14.871.827,00 |
| 12 | Hasil Penjualan BMD, Lelang | 235.722.600,00 |
| 13 | CP Pengembalian Belanja Dinkes | 27.330.000,00 |
| 14 | CP Pengembalian Belanja Setwan | 56.100.000,00 |
| 15 | CP Pengembalian Belanja Dispar | 23.888.100,00 |
| | **Jumlah** | **4.334.805.156,69** |

### 5.1.1.2 Pendapatan Transfer

| TA 2024 | TA 2023 |
|---|---|
| **919.409.979.473,00** | **854.591.939.882,66** |

Pada TA 2024 dianggarkan penerimaan Pendapatan Transfer yaitu Pendapatan Transfer Pemerintah Pusat dan Pendapatan Transfer Pemerintah Daerah Lainnya sebesar Rp960.523.452.000,00 dan terealisasi sebesar Rp919.409.979.473,00 atau mencapai 95,72%. Realisasi Pendapatan Transfer TA 2024 mengalami peningkatan sebesar Rp41.113.472.527,00 atau lebih tinggi 4,81% dibandingkan dengan TA 2023 sebesar Rp854.591.939.882,66. Kelompok pendapatan ini memberikan kontribusi sebesar 91,91%

atas total pendapatan secara keseluruhan sebesar Rp1.000.332.884.417,41. Realisasi pendapatan transfer pada tahun anggaran ini tidak mencapai target yang telah ditetapkan. Hal ini disebabkan oleh adanya sebagian dana transfer dari pemerintah pusat maupun pemerintah provinsi yang hingga akhir tahun anggaran belum disalurkan ke kas daerah. Keterlambatan penyaluran tersebut dapat disebabkan oleh berbagai faktor administratif, termasuk proses verifikasi, penyesuaian anggaran dari pemerintah pusat, atau belum terpenuhinya persyaratan teknis untuk pencairan dana. Akibatnya, pendapatan transfer yang seharusnya menjadi bagian dari penerimaan daerah pada tahun ini belum dapat direalisasikan secara penuh. Realisasi Pendapatan Transfer secara rinci dapat dilihat pada tabel 5.20.

**Tabel 5.20 Anggaran dan Realisasi Pendapatan Transfer TA 2024**

*(dalam rupiah)*

| No | Uraian | APBD-P | Realisasi 2024 | % | Realisasi 2023 |
|---|---|---|---|---|---|
| 1 | Pendapatan Transfer Pemerintah Pusat | 800.364.105.000,00 | 792.113.220.190,00 | 98,97 | 734.481.618.424,00 |
| 2 | Pendapatan Transfer Pemerintah Pusat Lainnya | 89.187.044.000,00 | 86.787.635.000,00 | 97,31 | 68.245.693.000,00 |
| 3 | Pendapatan Transfer Pemerintah Daerah Lainnya | 70.972.303.000,00 | 40.509.124.283,00 | 57,08 | 51.864.628.458,66 |
| **Jumlah** | | **960.523.452.000,00** | **919.409.979.473,00** | **95,72** | **854.591.939.882,66** |

Dari tabel realisasi sebagaimana tersebut di atas, secara umum dapat dijelaskan sebagai berikut:

| | | TA 2024 | TA 2023 |
|---|---|---|---|
| **5.1.1.2.1** | **Pendapatan Transfer Pemerintah Pusat** | **792.113.220.190,00** | **734.481.618.424,00** |

Pada TA 2024 penerimaan dari Pendapatan Transfer Pemerintah Pusat dianggarakan sebesar Rp 800.364.105.000,00 dan terealisasi sebesar Rp 792.113.220.190,00 atau mencapai 98,97% yang terdiri dari Dana Bagi Hasil Pajak, Dana Bagi Hasil Bukan Pajak/Sumber Daya Alam, Dana Alokasi Umum dan Dana Alokasi Khusus.. Realisasi Pendapatan Transfer Pemerintah Pusat TA 2024 mengalami peningkatan sebesar Rp57.631.601.766,00 atau lebih tinggi 7,85% dibandingkan dengan TA 2023 sebesar Rp734.481.618.424,00. Kelompok pendapatan ini memberikan kontribusi sebesar 79,18% atas total pendapatan secara keseluruhan sebesar Rp1.000.332.884.417,41 Realisasi Pendapatan Transfer Pemerintah Pusat secara rinci dapat dilihat pada tabel 5.21.

**Tabel 5.21 Anggaran dan Realisasi Pendapatan Transfer Pemerintah Pusat TA 2024**

| No | Uraian | APBD-P | Realisasi 2024 | % | Realisasi 2023 |
|---|---|---|---|---|---|
| 1 | Dana Bagi Hasil Pajak | 5.371.865.000,00 | 7.231.359.000,00 | 134,62 | 7.098.924.900,00 |
| 2 | Bagi Hasil Bukan Pajak / Sumber Daya Alam | 10.003.784.000,00 | 10.003.784.000,00 | 100,00 | 11.191.165.417,00 |
| 3 | Dana Alokasi Umum | 620.900.520.000,00 | 620.495.260.651,00 | 99,93 | 584.338.059.271,00 |
| 4 | Dana Alokasi Khusus | 164.087.936.000,00 | 154.382.816.539,00 | 94,09 | 131.853.468.836,00 |
| **Jumlah** | | **800.364.105.000,00** | **792.113.220.190,00** | **98,97** | **734.481.618.424,00** |

#### 5.1.1.2.1.1 Transfer Pemerintah Pusat-Dana Perimbangan (Dana Bagi Hasil)

Dalam TA 2024 dianggarkan penerimaan ini sebesar Rp5.371.865.000,00 dan terealisasi sebesar Rp7.231.359.000,00 atau mencapai 134,62%. Realisasi Dana Perimbangan TA 2024 mengalami peningkatan sebesar Rp132.434.100,00 atau lebih tinggi 1,87% dibandingkan dengan TA 2023 sebesar Rp7.098.924.900,00. Jenis penerimaan ini memberikan kontribusi bagi daerah sebesar 0,72% dari total penerimaan secara keseluruhan sebesar Rp1.000.332.884.417,41. DBH Pajak, yang berasal dari pembagian penerimaan pajak oleh pemerintah pusat kepada pemerintah daerah, seperti Pajak Penghasilan (PPh), Pajak Bumi dan Bangunan (PBB), dan Cukai Hasil Tembakau (CHT); serta. Jenis penerimaan ini memberikan kontribusi bagi daerah sebesar 78,99% dari total penerimaan secara keseluruhan sebesar Rp1.000.332.884.417,41. Realisasi Dana Bagi Hasil Pajak secara rinci dapat dilihat pada tabel 5.22.

**Tabel 5.22 Anggaran dan Realisasi Pendapatan Dana Bagi Hasil Pajak TA 2024**

*(dalam Rupiah)*

| No | Uraian | APBD-P | Realisasi 2024 | % | Realisasi 2023 |
|---|---|---|---|---|---|
| 1 | DBH Pajak Bumi dan Bangunan | 711.196.000,00 | 2.544.967.000,00 | 357,84 | 1.431.192.799,00 |
| 2 | DBH PPh Pasal 21 | 4.403.788.000,00 | 4.403.788.000,00 | 100,00 | 5.371.713.899,00 |
| 3 | DBH Cukai Hasil Tembakau (CHT) | 256.881.000,00 | 282.604.000,00 | 110,01 | 296.018.202,00 |
| **Jumlah** | | **5.371.865.000,00** | **7.231.359.000,00** | **134,62** | **7.098.924.900,00** |

#### 5.1.1.2.1.2 Transfer Dana Bagi Hasil Sumber Daya Alam

Dalam TA 2024 penerimaan Dana Bagi Hasil Sumber Daya Alam dianggarkan sebesar Rp10.003.784.000,00 dan terealisasi sebesar Rp10.003.784.000,00 atau mencapai 100,00%. Realisasi Dana Bagi Hasil (DBH) TA 2024 mengalami penurunan sebesar Rp1.187.381.417,00 atau lebih rendah 10,61% dibandingkan dengan TA 2023 sebesar Rp11.191.165.417,00. Realisasi penerimaan Dana Bagi Hasil Sumber Daya Alam pada tahun 2024 terdiri DBH Sumber Daya Alam (SDA), yang merupakan pembagian penerimaan negara dari pemanfaatan sumber daya alam seperti kehutanan, pertambangan, dan perikanan. Jenis penerimaan ini memberikan kontribusi bagi daerah sebesar 1,00% dari total penerimaan secara keseluruhan sebesar Rp1.000.332.884.417,41. Realisasi Dana Bagi Hasil (DBH) secara rinci dapat dilihat pada tabel 5.23.

**Tabel 5.23 Anggaran dan Realisasi Pendapatan DBH TA. 2024**

*(dalam rupiah)*

| No | Uraian | APBD-P | Realisasi 2024 | % | Realisasi 2023 |
|---|---|---|---|---|---|
| 1 | DBH Sumber Daya Alam (SDA) Minyak Bumi | 385.555.000,00 | 385.555.000,00 | 100,00 | 291.662.523,00 |
| 2 | Bagi Hasil dari Iuran Tetap (*Land-Rent*) | 2.177.316.000,00 | 2.177.316.000,00 | 100,00 | 2.449.659.947,00 |
| 3 | DBH Sumber Daya Alam (SDA) Kehutanan- Provisi Sumber Daya Hutan (PSDH) | 6.388.000,00 | 6.388.000,00 | 100,00 | 16.798.736,00 |
| 4 | DBH Sumber Daya Alam (SDA) Perikanan | 7.434.525.000,00 | 7.434.525.000,00 | 100,00 | 8.433.044.211,00 |

| No | Uraian | APBD-P | Realisasi 2024 | % | Realisasi 2023 |
|---|---|---|---|---|---|
| | Jumlah | 10.003.784.000,00 | 10.003.784.000,00 | 100,00 | 11.191.165.417,00 |

#### 5.1.1.2.1.3 Dana Alokasi Umum

Dana Alokasi Umum (DAU) merupakan Pendapatan Transfer Pemerintah Pusat yang diperoleh Pemerintah Kabupaten Kepulauan Selayar dari Pemerintah Pusat dalam rangka penyelenggaraan pemerintahan otonomi daerah. Pada TA 2024, Pemerintah Kabupaten Kepulauan Selayar menganggarkan penerimaan DAU sejumlah Rp620.900.520.000,00 dan terealisasi sebesar Rp620.495.260.651,00 atau mencapai 99,93%. Realisasi Dana Alokasi Umum TA 2024 mengalami peningkatan sebesar Rp36.157.201.380,00 atau lebih tinggi 6,19% dibandingkan dengan TA 2023 sebesar Rp584.338.059.271,00 Jenis penerimaan ini memberikan kontribusi bagi daerah sebesar 62,03% dari total penerimaan secara keseluruhan sebesar Rp1.000.332.884.417,41.

#### 5.1.1.2.1.4 Dana Alokasi Khusus

Dana Alokasi Khusus (DAK) merupakan Pendapatan Transfer Pemerintah Pusat dari Pemerintah Pusat yang berasal dari APBN yang dialokasikan kepada Pemerintah Kabupaten Kepulauan Selayar untuk membiayai kebutuhan khusus (*spesific grant*) secara fisik dan non fisik. Pada TA 2024, Pemerintah Kabupaten Kepulauan Selayar menganggarkan penerimaan DAK sebesar Rp164.087.936.000,00 dan terealisasi sebesar Rp154.382.816.539,00 atau mencapai 94,09%. Realisasi Dana Alokasi Khusus TA 2024 mengalami peningkatan sebesar Rp22.529.347.703,00 atau lebih tinggi 17,09% dibandingkan dengan TA 2023 sebesar Rp131.853.468.836,00 Jenis penerimaan DAK ini memberikan kontribusi bagi daerah sebesar 15,43% dari total pendapatan secara keseluruhan sebesar Rp1.000.332.884.417,41. Dana Alokasi Khusus (DAK) merupakan dana transfer dari pemerintah pusat kepada pemerintah daerah yang ditujukan untuk mendanai kegiatan-kegiatan tertentu yang menjadi prioritas nasional dan merupakan urusan daerah. Pada tahun 2024, DAK terbagi menjadi dua jenis, yaitu:

- DAK Fisik, yaitu dana yang dialokasikan untuk mendanai pembangunan atau pengadaan sarana dan prasarana fisik, seperti infrastruktur jalan, jembatan, pendidikan, kesehatan, pertanian, dan lainnya. Pelaksanaan DAK fisik dilakukan secara kontraktual maupun swakelola oleh pemerintah daerah.
- DAK Non Fisik, yaitu dana yang digunakan untuk mendukung operasional kegiatan pelayanan publik yang tidak bersifat fisik, seperti Bantuan Operasional Sekolah (BOS), Bantuan Operasional Kesehatan (BOK), tunjangan profesi guru, serta dana layanan perlindungan sosial.

Kedua jenis DAK ini bertujuan untuk mempercepat pemerataan pembangunan serta meningkatkan kualitas pelayanan publik di daerah sesuai dengan target pembangunan nasional. Realisasi Dana Alokasi Khusus secara rinci dapat dilihat pada tabel 5.24.

**Tabel 5.24 Anggaran dan Realisasi Pendapatan DAK TA 2024**

*(dalam rupiah)*

| No | Uraian | APBD-P | Realisasi 2024 | % | Realisasi 2023 |
|---|---|---|---|---|---|
| 1 | DAK Fisik-Bidang Pendidikan-Reguler-PAUD | 579.889.000,00 | 572.216.950,00 | 98,68 | 571.362.000,00 |
| 2 | DAK Fisik-Bidang Pendidikan-Reguler-SD | 4.939.319.000,00 | 3.405.158.200,00 | 68,94 | 4.310.467.000,00 |
| 3 | DAK Fisik-Bidang Pendidikan-Reguler-SMP | 3.013.271.000,00 | 2.689.049.070,00 | 89,24 | 5.225.506.100,00 |
| 4 | DAK Fisik-Bidang Pendidikan-Reguler-SKB | 2.109.974.000,00 | 2.865.508.700,00 | 135,81 | 0,00 |
| 5 | DAK Fisik-Bidang Kesehatan dan KB-Penugasan-Penurunan AKI dan AKB | 79.810.000,00 | 72.520.000,00 | 90,87 | 0,00 |
| 6 | DAK Fisik-Bidang Kesehatan dan KB-Reguler-Peningkatan Kesiapan Sistem Kesehatan | 0,00 | 0,00 | 0,00 | 2.352.592.000,00 |
| 7 | DAK Fisik-Bidang Jalan-Reguler-Jalan | 8.031.244.000,00 | 7.961.600.000,00 | 99,13 | 18.762.941.550,00 |
| 8 | DAK Fisik-Bidang Kesehatan dan KB-Reguler-KB | 1.545.961.000,00 | 1.425.350.000,00 | 92,20 | 196.839.000,00 |
| 9 | DAK Fisik-Bidang Kesehatan dan KB-Reguler-Penguatan Sistem Kesehatan | 23.945.428.000,00 | 23.740.099.935,00 | 99,14 | 0,00 |
| **Sub Jumlah** | | **44.244.896.000,00** | **42.731.502.855,00** | **96,58** | **31.419.707.650,00** |
| **DAK Non Fisik** | | | | | |
| 1 | Bantuan Operasional Sekolah Regular | 21.192.950.000,00 | 20.190.546.051,00 | 95,27 | 22.231.520.504,00 |
| 2 | Bantuan Operasional Sekolah Kinerja | 1.110.000.000,00 | 1.110.000.000,00 | 100,00 | 0,00 |
| 3 | Tunjangan Profesi Guru PNSD | 55.733.795.000,00 | 55.733.795.000,00 | 100,00 | 51.505.043.740,00 |
| 4 | Tambahan Penghasilan Guru PNSD | 1.243.853.000,00 | 1.243.853.000,00 | 100,00 | 924.187.678,00 |
| 5 | Tunjangan Khusus Guru PNSD | 10.681.234.000,00 | 10.681.234.000,00 | 100,00 | 8.168.783.000,00 |
| 6 | Bantuan Operasional Penyelenggaraan Pendidikan Anak Usia Dini | 2.802.940.000,00 | 759.524.180,00 | 27,10 | 847.125.200,00 |
| 7 | BOP Pendidikan Kesetaraan | 4.003.580.000,00 | 795.000.000,00 | 19,86 | 796.880.000,00 |
| 8 | BOP Museum dan Taman Budaya | 700.000.000,00 | 698.449.100,00 | 99,78 | 675.680.746,00 |
| 9 | Pengawasan Obat dan Makanan | 263.401.000,00 | 0,00 | 0,00 | 0,00 |
| 10 | Bantuan Operasional Keluarga Berencana | 19.510.410.000,00 | 17.993.079.553,00 | 92,22 | 13.836.838.318,00 |
| 11 | PK2UKM | 0,00 | 0,00 | | 417.770.000,00 |
| 12 | DAK Non Fisik-Fasilitasi Penanaman Modal | 628.117.000,00 | 473.072.800,00 | 75,32 | 395.794.000,00 |
| 13 | DAK NonFisik-Dana Ketahanan Pangan dan Pertanian | 0,00 | 0,00 | 0,00 | 634.138.000,00 |

| No | Uraian | APBD-P | Realisasi 2024 | % | Realisasi 2023 |
|---|---|---|---|---|---|
| 14 | DAK Non Fisik-Dana Penguatan Kapasitas Kelembagaan Sentra IKM | 1.972.760.000,00 | 1.972.760.000,00 | 100,00 | 0,00 |
| **Sub Jumlah** | | **119.843.040.000,00** | **111.651.313.684,00** | **93,16** | **100.433.761.186,00** |
| **Jumlah** | | **164.087.936.000,00** | **154.382.816.539,00** | **94,09** | **131.853.468.836,00** |

| | | TA 2024 | TA 2023 |
|---|---|---|---|
| **5.1.1.2.2** | **Pendapatan Transfer Pemerintah Pusat Lainnya** | **86.787.635.000,00** | **68.245.693.000,00** |

Pada TA 2024 terdapat penerimaan dari Transfer Pemerintah Pusat Lainnya berupa Dana Insentif Daerah (DID) yang dianggarkan sebesar Rp21.356.548.000,00 dapat direalisasikan sebesar Rp21.356.548.000,00 atau mencapai 100%. Selain itu Pendapatan Transfer Pemerintah Pusat Lainnya juga bersumber dari Dana Desa yang dianggarkan sebesar Rp67.830.496.000,00 dan direalisasikan sebesar Rp65.431.087.000,00 atau mencapai 96,46% dari target penerimaan. Realisasi Dana Desa TA 2024 mengalami penurunan sebesar Rp2.814.606.000,00 atau lebih rendah 4,12% dibandingkan dengan TA 2023 sebesar Rp68.245.693.000,00. Penyaluran Dana Desa tersebut dilakukan langsung oleh Pemerintah Pusat kepada Pemerintah Desa tanpa melalui RKUD. Pencatatan penerimaan Dana Desa dilakukan berdasarkan Peraturan Menteri Dalam Negeri Nomor 15 Tahun 2023 tentang Pedoman Penyusunan Anggaran Pendapatan dan Belanja Daerah Tahun Anggaran 2024. Jenis penerimaan ini memberikankontribusi bagi daerah sebesar 8,68% dari total pendapatan secara keseluruhan sebesar Rp1.000.332.884.417,41 Realisasi Pendapatan Transfer Pemerintah Pusat Lainnya secara rinci dapat dilihat pada tabel 5.25.

**Tabel 5.25 Anggaran dan Realisasi Pendapatan Transfer Pemerintah Pusat Lainnya TA 2024**

*(dalam Rupiah)*

| No | Uraian | APBD-P | Realisasi 2024 | % | Realisasi 2023 |
|---|---|---|---|---|---|
| 1 | Dana Insentif Daerah | 21.356.548.000,00 | 21.356.548.000,00 | 100,00 | 0,0 |
| 2 | Dana Desa | 67.830.496.000,00 | 65.431.087.000,00 | 96,46 | 68.245.693.000,00 |
| **Jumlah** | | **89.187.044.000,00** | **86.787.635.000,00** | **97,31** | **68.245.693.000,00** |

| | | TA 2024 | TA 2023 |
|---|---|---|---|
| **5.1.1.2.3** | **Pendapatan Transfer Antar Daerah** | **40.509.124.283,00** | **51.864.628.458,66** |

Pada TA 2024 penerimaan dari Transfer Antar Daerah dianggarkan sebesar Rp70.972.303.000,00, dan terealisasi sebesar Rp40.509.124.283,00 atau mencapai 57,08. Terdiri dari Dana Bagi Hasil Pajak dari Provinsi yang dianggarkan sebesar Rp53.458.831.000,00 dan terealisasi sebesar Rp34.078.496.283,00 atau mencapai 63,75%. Realisasi Dana Bagi Hasil Pajak TA 2024 mengalami penurunan sebesar Rp10.975.444.175,66 atau lebih rendah 24,36% dibandingkan dengan TA 2023 sebesar Rp45.053.940.458,66, serta pendapatan dari Bantuan Keuangan yang dianggarkan sebesar Rp17.513.472.000,00 dan terealisasi sebesar Rp6.430.628.000,00 atau mencapai 5,58%. Realisasi Bantuan Keuangan TA 2024 mengalami penurunan sebesar

Rp380.060.000,00 atau lebih rendah 5,58% dibandingkan dengan TA 2023 sebesar Rp6.810.688.000,00. Sehingga memberikan kontribusi sebesar 0,64% atas total pendapatan secara keseluruhan sebesar Rp1.000.332.884.417,41. Realisasi pendapatan transfer pada tahun anggaran ini tidak mencapai target yang telah ditetapkan. Hal ini disebabkan oleh adanya sebagian dana transfer dari pemerintah pusat maupun pemerintah provinsi yang hingga akhir tahun anggaran belum disalurkan ke kas daerah. Realisasi Pendapatan dari Bantuan Keuangan secara rinci dapat dilihat pada tabel 5.26.

**Tabel 5.26 Anggaran dan Realisasi Pendapatan Transfer Pemerintah Provinsi TA 2024**

*(dalam Rupiah)*

| No | Uraian | APBD-P | Realisasi 2024 | % | Realisasi 2023 |
|---|---|---|---|---|---|
| 1 | Pendapatan Bagi Hasil Pajak | 53.458.831.000,00 | 34.078.496.283,00 | 63,75 | 45.053.940.458,66 |
| 2 | Bantuan Keuangan Khusus dari Pemerintah Provinsi | 17.513.472.000,00 | 6.430.628.000,00 | 36,72 | 6.810.688.000,00 |
| **Jumlah** | | **70.972.303.000,00** | **40.509.124.283,00** | **57,08** | **51.864.628.458,66** |

| | | TA 2024 | TA 2023 |
|---|---|---|---|
| **5.1.1.2.3.1** | **Pendapatan Bagi Hasil Pajak** | **34.078.496.283,00** | **45.053.940.458,66** |

Pada TA 2024, penerimaan dari Pendapatan Bagi Hasil Pajak dianggarkan sebesar Rp53.458.831.000,00 dan sampai dengan 31 Desember 2024 direalisasikan sebesar Rp34.078.496.283,00 atau mencapai 63,75%. Realisasi Dana Bagi Hasil Pajak TA 2024 mengalami penurunan sebesar Rp10.975.444.175,66 atau lebih rendah 24,36% dibandingkan dengan TA 2023 sebesar Rp45.053.940.458,66 sehingga memberikan kontribusi sebesar 3,41% atas total pendapatan secara keseluruhan sebesar Rp1.000.332.884.417,41. Realisasi Pendapatan Bagi Hasil Pajak secara rinci dapat dilihat pada tabel 5.27.

**Tabel 5.27 Anggaran dan Realisasi Pendapatan Bagi Hasil Pajak TA 2024**

*(dalam Rupiah)*

| No | Uraian | APBD-P | Realisasi 2024 | % | Realisasi 2023 |
|---|---|---|---|---|---|
| 1 | Bagi Hasil dari Pajak Kendaraan Bermotor | 9.971.878.100,00 | 5.528.105.694,00 | 55,44 | 9.175.220.315,00 |
| 2 | Bagi Hasil dari Bea Balik Nama Kendaraan bermotor | 13.500.000.000,00 | 4.217.621.791,00 | 31,24 | 7.194.154.833,00 |
| 3 | Bagi Hasil dari pajak Bahan Bakar Kendaraan Bermotor | 15.736.981.000,00 | 8.393.387.537,00 | 53,34 | 15.758.283.102,66 |
| 4 | Bagi Hasil dari Pemanfaatan Air Permukaan tanah | 0,00 | 0,00 | 0,00 | 0,00 |
| 5 | Bagi Hasil dari Pajak Rokok | 14.249.971.900,00 | 15.939.381.261,00 | 111,86 | 12.926.282.208,00 |
| **Jumlah** | | **53.458.831.000,00** | **34.078.496.283,00** | **63,75** | **45.053.940.458,66** |

| | | TA 2024 | TA 2023 |
|---|---|---|---|
| **5.1.1.2.3.2** | **Pendapatan Bagi Hasil Lainya/Bantuan Keuangan** | **6.430.628.000,00** | **6.810.688.000,00** |

Pada TA 2024, Pemerintah Kabupaten Kepulauan Selayar menganggarkan penerimaan Pendapatan Bagi Hasil Lainya/Bantuan Keuangan sejumlah Rp17.513.472.000,00 dan terealisasi sebesar Rp6.430.628.000,00 atau mencapai 36,72%. Realisasi Bantuan Keuangan TA 2024 mengalami penurunan sebesar Rp380.060.000,00 atau lebih rendah 5,58% dibandingkan dengan TA 2023 sebesar Rp6.810.688.000,00 dari target penerimaan. Jenis penerimaan ini memberikan kontribusi bagi daerah sebesar 0,64% dari total penerimaan secara keseluruhan sebesar Rp1.000.332.884.417,41.

| | | TA 2024 | TA 2023 |
|---|---|---|---|
| **5.1.1.3** | **Lain-lain Pendapatan yang Sah** | **4.986.305.256,00** | **11.384.709.448,00** |

Pada TA 2024, penerimaan dari Lain-lain Pendapatan yang Sah, yaitu Pendapatan Lainnya dianggarkan sebesar Rp5.761.850.000,00 dan sampai dengan 31 Desember 2024 direalisasikan sebesar Rp4.986.305.256,00 atau mencapai 86,54%. Realisasi Lain-lain Pendapatan yang Sah TA 2024 mengalami penurunan sebesar Rp6.398.404.192,00 atau lebih rendah 56,20% dibandingkan dengan TA 2023 sebesar Rp11.384.709.448,00. Hal ini disebabkan oleh adanya keterlambatan pembayaran klaim oleh BPJS Kesehatan atas layanan kesehatan yang telah diberikan oleh fasilitas pelayanan kesehatan milik pemerintah daerah. Jenis penerimaan ini memberikan kontribusi sebesar 0,50% atas total pendapatan secara keseluruhan sebesar Rp1.000.332.884.417,41. Realisasi Lain-lain Pendapatan yang Sah secara rinci dapat dilihat pada tabel 5.28.

**Tabel 5.28 Anggaran dan Realisasi Lain-lain Pendapatan yang Sah TA 2024**

*(dalam Rupiah)*

| No | Uraian | APBD-P | Realisasi 2024 | % | Realisasi 2023 |
|---|---|---|---|---|---|
| 1 | Pendapatan Dana Kapitasi JKN pada Rumah Sakit Non BLUD | 5.761.850.000,00 | 4.986.305.256,00 | 86,54 | 11.384.709.448,00 |
| **Jumlah** | | **5.761.850.000,00** | **4.986.305.256,00** | **86,54** | **11.384.709.448,00** |

Rincian Pendapatan Dana Kapitasi dan Non Kapitasi Jaminan Kesehatan Nasional masing-masing pada TA. 2024 sebesar Rp4.986.305.256,00 dan TA. 2023 sebesar Rp11.384.709.448,00 mengalami penurunan dikarenakan adanya perubahan status atas 9 Puskesmas Daratan menjadi BLUD sesuai Keputusan Bupati Kepulauan Selayar Nomor 723/XII/Tahun 2023 tentang Penerapan Pola Pengelolaan Keuangan Badan Layanan Umum Daerah pada Unit Pelaksana Teknis Pusat Kesehatan Masyarakat yang secara rinci dapat dilihat pada tabel 5.29.

**Tabel 5.29 Rincian Realisasi Pendapatan JKN TA 2024**

| No | FKTP | Kapitasi 2024 | Kapitasi 2023 |
|---|---|---|---|
| 1 | Puskesmas Parangia | 0,00 | 648.922.317,00 |
| 2 | Puskesmas Bontomatene | 0,00 | 437.145.050,00 |
| 3 | Puskesmas Buki | 0,00 | 736.630.000,00 |
| 4 | Puskesmas Polebunging | 0,00 | 601.740.000,00 |
| 5 | Puskesmas Barugaia | 0,00 | 478.855.200,00 |
| 6 | Puskesmas Benteng | 0,00 | 1.338.130.373,00 |
| 7 | Puskesmas Bontosunggu | 0,00 | 1.163.280.000,00 |

| No | FKTP | Kapitasi 2024 | Kapitasi 2023 |
|---|---|---|---|
| 8 | Puskesmas Bontosikuyu | 0,00 | 911.050.000,00 |
| 9 | Puskesmas Lowa | 0,00 | 808.450.000,00 |
| 10 | Puskesmas Benteng Jampea | 804.567.989,00 | 826.210.109,00 |
| 11 | Puskesmas Ujung Jampea | 691.128.937,00 | 787.000.000,00 |
| 12 | Rumah Sakit Pratama | 329.955.554,00 | 132.448.000,00 |
| 13 | Puskesmas Pasimarannu | 1.384.655.105,00 | 1.106.352.206,00 |
| 14 | Puskesmas Pasitallu | 1.059.020.000,00 | 1.227.988.041,00 |
| 15 | Puskesmas Pasilambena | 716.977.671,00 | 764.646.564,00 |
| **Jumlah** | | **4.986.305.256,00** | **11.968.847.860,00** |

| | TA 2024 | TA 2023 |
|---|---|---|
| **5.1.2 Belanja** | **897.784.846.222,10** | **856.339.071.412,32** |

Pada TA 2024, Belanja Daerah direncanakan sebesar Rp988.803.812.794,00 sampai dengan pelaksanaan akhir Tahun 2024 dapat direalisasi sebesar Rp897.682.270.992,10 atau mencapai 90,78%. Realisasi Belanja TA 2024 mengalami peningkatan sebesar Rp41.343.199.579,78 atau lebih tinggi 4,83% dibandingkan TA 2023 sebesar Rp856.339.071.412,32. Realisasi belanja pada tahun anggaran ini tidak mencapai target yang telah ditetapkan. Salah satu penyebab utamanya adalah tidak terealisasinya belanja subsidi yang sebelumnya telah dialokasikan dalam anggaran. Untuk penjelasan lebih rincinya dapat dilihat pada jenis belanja subsidi. Berdasarkan realisasi belanja menurut Organisasi Perangkat Daerah (OPD), Sekretariat DPRD Kabupaten
Kepulauan Selayar merupakan OPD dengan realisasi belanja tertinggi, yaitu sebesar Rp29.299.368.267,00 atau 98,43% dari total realisasi Belanja. Sedangkan Dinas Pekerjaan Umum Dan Tata Ruang merupakan OPD dengan realisasi terendah yaitu sebesar Rp63.497.594.162,00 atau 76,01% dari total realisasi Belanja TA 2024.Dalam tahun anggaran 2024 terjadi dua kali pergesaran anggaran setelah pengesahan APBD perubahan.

Uraian di bawah ini belanja akan dijelaskan berdasarkan struktur belanja sebagaimana yang diatur dalam Peraturan Pemerintah Nomor 71 Tahun 2010 tentang Standar Akuntansi Pemerintah yang terdiri dari Belanja Operasi, Belanja Modal, dan Belanja Tidak Terduga. Realisasi Belanja secara rinci dapat dilihat pada tabel 5.30.

**Tabel 5.30 Anggaran dan Realisasi Belanja TA 2024**

*(dalam Rupiah)*

| No | Uraian | APBD-P | Realisasi 2024 | % | Realisasi 2023 |
|---|---|---|---|---|---|
| 1 | Belanja Operasi | 810.757.880.628,00 | 746.613.203.925,10 | 92,10 | 685.812.944.263,32 |
| 2 | Belanja Modal | 170.807.153.166,00 | 145.606.619.567,00 | 85,25 | 170.521.857.369,00 |
| 3 | Belanja Tidak Terduga | 7.238.779.000,00 | 5.462.447.500,00 | 75,46 | 4.269.780,00 |
| **Jumlah** | | **988.803.812.794,00** | **897.682.270.992,10** | **90,78** | **856.339.071.412,32** |

**Gambar 5.1.2 Komposisi Anggaran dan Realisasi Belanja TA 2024**

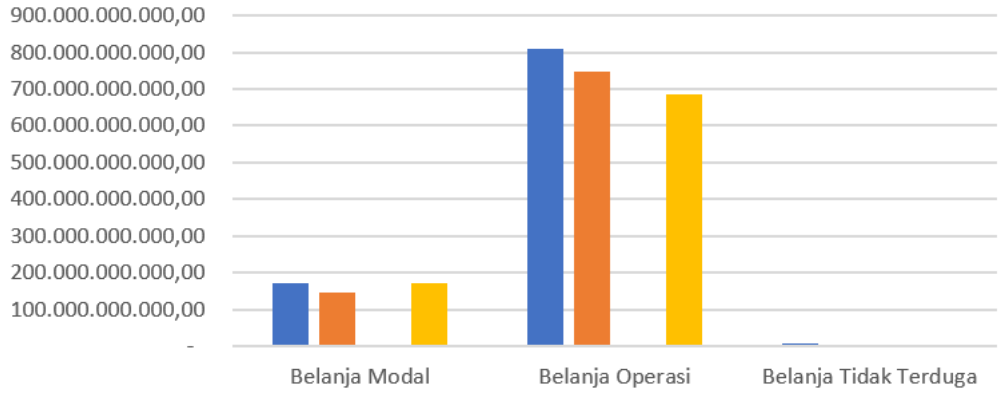


Secara sistematik anggaran Belanja TA 2024 dapat diuraikan sebagai berikut:

| | TA 2024 | TA 2023 |
|---|---|---|
| **5.1.2.1 Belanja Operasi** | **746.613.203.925,10** | **685.812.944.263,32** |

Pada TA 2024, Belanja Operasi merupakan belanja yang terkait dengan operasional pelaksanaan program dan kegiatan pemerintahan yang terdiri dari Belanja Pegawai, Belanja Barang dan Jasa, Belanja Subsidi, Belanja Hibah, dan Belanja Bantuan Sosial. Pada TA 2024 dianggarkan sebesar Rp810.757.880.628,00 dan terealisasi sebesar Rp746.613.203.925,10 atau mencapai 92,09%. Realisasi Belanja Operasi TA 2024 mengalami peningkatan sebesar Rp 60.800.259.661,78 atau lebih tinggi 8,87% dibandingkan dengan belanja Operasi Tahun 2023 sebesar Rp685.812.944.263,32. Realisasi belanja pada tahun anggaran ini tidak mencapai target yang telah ditetapkan. Salah satu penyebab utamanya adalah tidak terealisasinya belanja subsidi yang sebelumnya telah dialokasikan dalam anggaran. Untuk penjelasan lebih rincinya dapat dilihat pada jenis belanja subsidi Jenis Belanja ini dapat menyerap dana sebesar 83,17% dari total belanja secara keseluruhan sebesar Rp897.682.270.992,10. Secara sistematikanggaran Belanja Operasi TA 2024 dan 2023 dapat dilihat pada tabel 5.31.

**Tabel 5.31 Anggaran dan Realisasi Belanja Operasi TA 2024**

*(dalam Rupiah)*

| No | Uraian | APBD-P | Realisasi 2024 | % | Realisasi 2023 |
|---|---|---|---|---|---|
| 1 | Belanja Pegawai | 445.759.240.505,00 | 421.856.354.597,00 | 94,64 | 372.087.952.604,00 |
| 2 | Belanja Barang dan Jasa | 311.334.935.234,00 | 285.017.989.323,10 | 91,55 | 284.967.254.713,32 |
| 3 | Belanja Subsidi | 5.000.000.000,00 | 0,00 | 0,00 | 0,00 |
| 4 | Belanja Hibah | 46.384.757.889,00 | 37.489.026.005,00 | 80,82 | 26.150.268.446,00 |
| 5 | Belanja Bantuan Sosial | 2.278.947.000,00 | 2.249.834.000,00 | 98,72 | 2.607.468.500,00 |
| **Jumlah** | | **810.757.880.628,00** | **746.613.203.925,10** | **92,09** | **685.812.944.263,32** |

**Gambar 5.1.2.1 Komposisi Anggaran dan Realisasi Belanja Operasi**

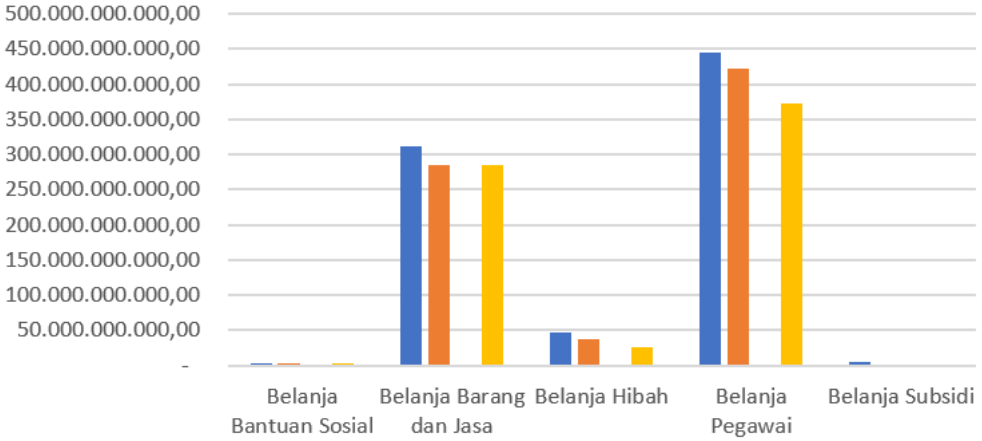


| | TA 2024 | TA 2023 |
|---|---|---|
| **5.1.2.1.1 Belanja Pegawai** | **421.856.354.597,00** | **372.087.952.604,00** |

Pada TA 2024, Belanja Pegawai dianggarkan sebesar Rp445.759.240.505,00 dan terealisasi sebesar Rp421.856.354.597,00 atau mencapai 94,64%. Realisasi Belanja Pegawai TA 2024 mengalami peningkatan sebesar Rp49.768.401.993,00 atau lebih tinggi 13,38% dibandingkan dengan belanja Pegawai Tahun 2023 sebesar Rp372.087.952.604,00 Jenis Belanja Pegawai memberikan kontribusi sebesar 46,99% atas total belanja secara keseluruhan sebesar Rp897.682.270.992,10. Anggaran dan realisasi Belanja Pegawai secara rinci dapat dilihat pada tabel 5.32.

**Tabel 5.32 Anggaran dan Realisasi Belanja Pegawai TA 2024**

*(dalam Rupiah)*

| No | Uraian | APBD-P | Realisasi 2024 | % | Realisasi 2023 |
|---|---|---|---|---|---|
| 1 | Belanja Gaji dan Tunjangan | 298.708.508.119,00 | 290.748.485.095,00 | 97,34 | 267.517.181.471,00 |
| 2 | Belanja Tambahan Penghasilan PNS | 119.442.853.160,00 | 105.444.415.998,00 | 88,28 | 84.622.472.648,00 |
| 3 | Tambahan Penghasilan berdasarkan Pertimbangan Objektif Lainnya ASN | 16.393.286.646,00 | 15.062.392.366,00 | 91,88 | 9.015.294.362,00 |
| 4 | Belanja Gaji dan Tunjangan DPRD | 9.785.077.100,00 | 9.684.235.305,00 | 98,97 | 10.189.364.644,00 |
| 5 | Belanja Gaji dan Tunjangan KDH/WKDH | 418.635.480,00 | 230.002.965,00 | 54,94 | 232.759.479,00 |
| 6 | Belanja Penerimaan Lainnya Pimpinan DPRD serta KDH/WKDH | 510.880.000,00 | 483.160.000,00 | 94,57 | 510.880.000,00 |
| 7 | Belanja Pegawai BLUD | 500.000.000,00 | 203.662.868,00 | 40,73 | 0,00 |
| **Jumlah** | | **445.759.240.505,00** | **421.856.354.597,00** | **94,64** | **372.087.952.604,00** |

### 5.1.2.1.1.1 Belanja Gaji dan Tunjangan

Pada TA 2024, Belanja gaji dan tunjangan dianggarkan sebesar Rp298.708.508.119,00 dan terealisasi sebesar Rp290.748.485.095,00 atau mencapai 97,34 %. Realisasi Belanja Gaji dan Tunjangan pada tahun 2024 mengalami peningkatan sebesar

Rp23.231.303.624,00 atau lebih tinggi 8,68% dibandingkan dengan belanja Tahun 2023 sebesar Rp267.517.181.471,00. Jenis Belanja Gaji dan Tunjangan memberikan kontribusi sebesar 32,39% atas total belanja secara keseluruhan sebesar Rp897.682.270.992,10 Anggaran dan Realisasi Belanja Gaji dan Tunjangan secara rinci dapat dilihat pada tabel 5.33.

**Tabel 5.33 Anggaran dan Realisasi Belanja Gaji dan Tunjangan TA 2024**

*(dalam Rupiah)*

| No | Uraian | APBD-P | Realisasi 2024 | % | Realisasi 2023 |
|---|---|---|---|---|---|
| 1 | Belanja Gaji Pokok ASN | 222.649.739.280,00 | 220.801.363.894,00 | 99,17 | 195.290.685.173,00 |
| | Belanja Gaji Pokok PNS | 181.748.089.280,00 | 179.988.354.539,00 | 99,03 | 172.095.317.973,00 |
| | Belanja Gaji Pokok PPPK | 40.901.650.000,00 | 40.813.009.355,00 | 99,78 | 23.195.367.200,00 |
| 2 | Belanja Tunjangan Keluarga ASN | 19.152.100.000,00 | 18.535.492.013,00 | 96,78 | 16.440.427.415,00 |
| | Belanja Tunjangan Keluarga PNS | 16.130.200.000,00 | 15.545.014.795,00 | 96,37 | 14.747.700.907,00 |
| | Belanja Tunjangan Keluarga PPPK | 3.021.900.000,00 | 2.990.477.218,00 | 98,96 | 1.692.726.508,00 |
| 3 | Belanja Tunjangan Jabatan ASN | 5.419.100.600,00 | 4.960.175.029,00 | 91,53 | 4.939.499.986,00 |
| | Belanja Tunjangan Jabatan PNS | 5.419.100.600,00 | 4.960.175.029,00 | 91,53 | 4.939.499.986,00 |
| 4 | Belanja Tunjangan Fungsional ASN | 14.559.000.000,00 | 14.303.758.000,00 | 98,25 | 14.472.161.806,00 |
| | Belanja Tunjangan Fungsional PNS | 14.559.000.000,00 | 14.303.758.000,00 | 98,25 | 14.472.161.806,00 |
| 5 | Belanja Tunjangan Fungsional Umum ASN | 4.404.509.000,00 | 4.005.993.158,00 | 90,95 | 3.328.707.132,00 |
| | Belanja Tunjangan Fungsional Umum PNS | 2.006.859.000,00 | 1.623.616.460,00 | 80,90 | 1.871.117.132,00 |
| | Belanja Tunjangan Fungsional Umum PPPK | 2.397.650.000,00 | 2.382.376.698,00 | 99,36 | 1.457.590.000,00 |
| 6 | Belanja Tunjangan Beras ASN | 11.683.300.000,00 | 10.902.030.831,00 | 93,31 | 10.543.013.920,00 |
| | Belanja Tunjangan Beras PNS | 9.460.300.000,00 | 8.859.211.020,00 | 93,65 | 9.182.242.120,00 |
| | Belanja Tunjangan Beras PPPK | 2.223.000.000,00 | 2.042.819.811,00 | 91,89 | 1.360.771.800,00 |
| 7 | Belanja Tunjangan PPh/Tunjangan Khusus ASN | 1.893.000.000,00 | 1.748.809.013,00 | 92,38 | 298.930.683,00 |
| | Belanja Tunjangan PPh/Tunjangan Khusus PNS | 1.893.000.000,00 | 1.748.809.013,00 | 92,38 | 298.930.683,00 |
| 8 | Belanja Pembulatan Gaji ASN | 8.310.710,00 | 3.134.961,00 | 37,72 | 2.769.522,00 |
| | Belanja Pembulatan Gaji PNS | 7.328.710,00 | 2.373.344,00 | 32,38 | 2.439.072,00 |
| | Belanja Pembulatan Gaji PPPK | 982.000,00 | 761.617,00 | 77,56 | 330.450,00 |
| 9 | Belanja Iuran Jaminan Kesehatan ASN | 16.861.216.133,00 | 13.659.216.375,00 | 81,01 | 12.033.767.491,00 |

| No | Uraian | APBD-P | Realisasi 2024 | % | Realisasi 2023 |
|---|---|---|---|---|---|
| | Belanja Iuran Jaminan Kesehatan PNS | 14.952.023.000,00 | 11.764.080.602,00 | 78,68 | 10.998.089.033,00 |
| | Belanja Iuran Jaminan Kesehatan PPPK | 1.909.193.133,00 | 1.895.135.773,00 | 99,26 | 1.035.678.458,00 |
| 10 | Belanja Iuran Jaminan KecelakaanKerja ASN | 572.215.573,00 | 459.652.017,00 | 80,33 | 403.662.809,00 |
| | Belanja Iuran Jaminan KecelakaanKerja PNS | 483.000.000,00 | 374.837.869,00 | 77,61 | 350.349.180,00 |
| | Belanja Iuran Jaminan KecelakaanKerja PPPK | 89.215.573,00 | 84.814.148,00 | 95,07 | 53.313.629,00 |
| 11 | Belanja Iuran Jaminan Kematian ASN | 1.506.016.823,00 | 1.368.859.804,00 | 90,89 | 1.210.030.534,00 |
| | Belanja Iuran Jaminan Kematian PNS | 1.245.500.000,00 | 1.114.427.137,00 | 89,48 | 1.061.593.608,00 |
| | Belanja Iuran Jaminan Kematian PPPK | 260.516.823,00 | 254.432.667,00 | 97,66 | 148.436.926,00 |
| 12 | Belanja Tunjangan Khusus | 0,00 | 0,00 | 0,00 | 8.553.525.000,00 |
| | **Jumlah** | **298.708.508.119,00** | **290.748.485.095,00** | **97,34** | **267.517.181.471,00** |

### 5.1.2.1.1.2 Belanja Tambahan Penghasilan PNS

Belanja Tambahan Penghasilan PNS dianggarkan sebesar Rp119.442.853.160,00 dan terealisasi sebesar Rp105.444.415.998,00 atau mencapai 88,28%. Realisasi Belanja Tambahan Penghasilan PNS pada tahun 2024 mengalami peningkatan sebesar Rp20.821.943.350,00 atau lebih tinggi sebesar 24,61% dibandingkan dengan belanja Tahun2023 sebesar Rp84.622.472.648,00. Disebabkan adanya kekosongan jabatan atau keterlambatan pengisian formasi pegawai selama tahun anggaran berjalan, cuti melahirkan, atau pegawai yang menjalani tugas belajar, yang menyebabkan pengurangan pembayaran TPP pada periode tertentu sehingga anggaran untuk posisi tersebut tidak terserap. Belanja Tambahan Penghasilan PNS memberikan kontribusi sebesar 11,74% atas total belanja secara keseluruhan sebesar Rp897.682.270.992,10. Anggaran dan realisasi Belanja Tambahan Penghasilan PNS secara rinci dapat dilihat pada tabel 5.34.

**Tabel 5.34 Anggaran dan Ralisasi Belanja Tambahan Penghasilan PNS TA 2024**

*(dalam Rupiah)*

| No | Uraian | APBD-P | Realisasi 2024 | % | Realisasi 2023 |
|---|---|---|---|---|---|
| 1 | Tambahan Penghasilan berdasarkan Beban Kerja ASN | 32.695.167.400,00 | 31.396.350.938,00 | 96,03 | 30.060.579.619,00 |
| 2 | Tambahan Penghasilan berdasarkan Tempat Bertugas ASN | 456.000.000,00 | 446.229.812,00 | 97,86 | 99.533.771,00 |
| 3 | Tambahan Penghasilan berdasarkan Kondisi Kerja ASN | 4.614.000.000,00 | 4.516.453.340,00 | 97,89 | 1.629.797.154,00 |
| 4 | Tambahan Penghasilan berdasarkan Kelangkaan Profesi ASN | 81.677.685.760,00 | 69.085.381.908,00 | 84,58 | 52.832.562.104,00 |
| **Jumlah** | | **119.442.853.160,00** | **105.444.415.998,00** | **88,28** | **84.622.472.648,00** |

### 5.1.2.1.1.3 Belanja Tambahan Penghasilan berdasarkan Pertimbangan Objektif Lainnya ASN

Belanja Tambahan Penghasilan berdasarkan Pertimbangan Objektif Lainnya ASN dianggarkan sebesar Rp16.393.286.646,00 dan terealisasi sebesar Rp15.062.392.366,00 atau mencapai 91,88%. Realisasi Belanja Tambahan Penghasilan berdasarkan Pertimbangan Objektif Lainnya ASN pada tahun 2024 mengalami peningkatan sebesar Rp6.047.098.004,00 atau lebih tinggi sebesar 67,08% dibandingkan dengan belanja Tahun 2023 sebesar Rp9.015.294.362,00. Belanja Tambahan Penghasilan berdasarkan Pertimbangan Objektif Lainnya ASN memberikan kontribusi sebesar 1,68% atas total belanja secara keseluruhan sebesar Rp897.682.270.992,10. Belanja Insentif bagi ASN atas pemungutan Pajak Daerah dan Belanja Insentif bagi ASN atas pemungutan Retribusi Daerah ada beberapa jenis insentif atas pemungutan Pajak Daerah dan retribusi Daerah yang dianggarkan tapi tidak terealisasi karena realisasi penerimaan tidak mencapai target yang telah ditetapkan dalam dokumen perencanaan anggaran. Sesuai dengan ketentuan yang berlaku, pemberian insentif hanya dapat dilakukan apabila capaian penerimaan memenuhi batas minimum yang telah ditentukan. Oleh karena itu, seiring dengan tidak tercapainya target penerimaan, alokasi anggaran untuk

insentif tidak dapat direalisasikan guna menjaga kesesuaian antara realisasi pendapatan dan pelaksanaan belanja. Anggaran dan realisasi Belanja Tambahan Penghasilan berdasarkan Pertimbangan Objektif Lainnya ASN secara rinci dapat dilihat pada tabel 5.35.

**Tabel 5.35 Anggaran dan Realisasi Belanja Tambahan Penghasilan berdasarkan Pertimbangan Objektif Lainnya ASN TA 2024**

***(dalam rupiah)***

| No | Uraian | APBD-P | Realisasi 2024 | % | Realisasi 2023 |
|---|---|---|---|---|---|
| 1 | Belanja Insentif bagi ASN atas Pemungutan Pajak Daerah | 254.227.837,00 | 10.875.000,00 | 4,28 | 33.970.305,00 |
| | Belanja Insentif bagi ASN atas Pemungutan Pajak Hotel | 20.000.000,00 | 0.00 | 0,00 | 0,00 |
| | Belanja Insentif bagi ASN atas Pemungutan Pajak Restoran | 77.083.337,00 | 0.00 | 0,00 | 0,00 |
| | Belanja Insentif bagi ASN atas Pemungutan Pajak Hiburan | 2.000.000,00 | 0.00 | 0,00 | 0,00 |
| | Belanja Insentif bagi ASN atas Pemungutan Pajak Reklame | 15.000.000,00 | 10.875.000,00 | 72,50 | 0,00 |
| | Belanja Insentif bagi ASN atas Pemungutan Pajak Air Tanah | 1.000.000,00 | 0.00 | 0,00 | 0,00 |
| | Belanja Insentif bagi ASN atas Pemungutan Pajak Mineral Bukan Logam dan Batuan | 42.000.000,00 | 0,00 | 0,00 | 33.970.305,00 |
| | Belanja Insentif bagi ASN atas Pemungutan Pajak Bumi Dan Bangunan Pedesaan Dan Perkotaan | 40.300.000,00 | 0.00 | 0,00 | 0,00 |
| | Belanja Insentif bagi ASN atas Pemungutan Bea Perolehan Hak atas Tanah dan Bangunan | 50.000.000,00 | 0.00 | 0,00 | 0,00 |
| | Belanja Insentif bagi ASN atas Pemungutan Pajak Penerangan Jalan | 6.844.500,00 | 0.00 | 0,00 | 0,00 |
| 2 | Belanja bagi ASN atas Insentif Pemungutan Retribusi Daerah | 125.312.709,00 | 34.821.750,00 | 27,79 | 20.010.000,00 |
| | Belanja Insentif bagi ASN atas Pemungutan Retribusi Jasa Umum-Pelayanan Kesehatan | 2.500.000,00 | 1.631.250,00 | 65,25 | 0,00 |

| No | Uraian | APBD-P | Realisasi 2024 | % | Realisasi 2023 |
|---|---|---|---|---|---|
| | Belanja Insentif bagi ASN atas Pemungutan Retribusi Jasa Umum-Pelayanan Persampahan/Kebersihan | 27.812.709,00 | 23.294.250,00 | 83,75 | 8.700.000,00 |
| | Belanja Insentif bagi ASN atas Pemungutan Retribusi Jasa Umum-Pelayanan Parkir di Tepi Jalan Umum | 5.000.000,00 | 0.00 | 0,00 | 0,00 |
| | Belanja Insentif bagi ASN atas Pemungutan Retribusi Jasa Umum-Pelayanan Pasar | 20.000.000,00 | 0.00 | 0,00 | 0,00 |
| | Belanja Insentif bagi ASN atas Pemungutan Retribusi Jasa Umum-Penyediaan dan/atau Penyedotan Kakus yang Dilakukan oleh Pemerintah Daerah | 5.000.000,00 | 0.00 | 0,00 | 0,00 |
| | Belanja Insentif bagi ASN atas Pemungutan Retribusi Jasa Usaha-Pemakaian Kekayaan Daerah | 30.000.000,00 | 0.00 | 0,00 | 0,00 |
| | Belanja Insentif bagi ASN atas Pemungutan Retribusi Jasa Usaha-Tempat Pelelangan | 10.000.000,00 | 0.00 | 0,00 | 0,00 |
| | Belanja Insentif bagi ASN atas Pemungutan Retribusi Jasa Usaha-Pelayanan Kepelabuhan | 25.000.000,00 | 9.896.250,00 | 39,59 | 11.310.000,00 |
| 3 | Belanja Jasa Pelayanan Kesehatan bagi ASN | 5.503.237.400,00 | 5.006.187.482,00 | 90,97 | 2.515.080.000,00 |
| 4 | Belanja Honorarium | 10.435.508.700,00 | 9.975.508.134,00 | 95,59 | 6.427.684.057,00 |
| | Belanja Honorarium Penanggungjawaban Pengelola Keuangan | 10.283.148.700,00 | 9.839.604.134,00 | 95,69 | 6.308.064.057,00 |
| | Belanja Honorarium Pengadaan Barang/Jasa | 86.360.000,00 | 69.904.000,00 | 80,94 | 40.120.000,00 |
| | Belanja Honorarium Perangkat Unit Kerja Pengadaan Barang dan Jasa (UKPBJ) | 66.000.000,00 | 66.000.000,00 | 100,00 | 79.500.000,00 |
| 5 | Belanja Jasa Pengelolaan BMD | 75.000.000,00 | 35.000.000,00 | 46,67 | 18.550.000,00 |
| | Belanja Jasa Pengelolaan BMD yang Menghasilkan Pendapatan | 75.000.000,00 | 35.000.000,00 | 46,67 | 18.550.000,00 |
| **Jumlah** | | **16.393.286.646,00** | **15.062.392.366,00** | **91,88** | **9.015.294.362,00** |

### 5.1.2.1.1.4 Belanja Gaji dan Tunjangan DPRD

Belanja Gaji dan Tunjangan DPRD dianggarkan sebesar Rp9.785.077.100,00 dan terealisasi sebesar Rp9.684.235.305,00 atau mencapai 98,97%. Realisasi Belanja Gaji dan Tunjangan DPRD mengalami penurunan sebesar Rp505.129.339,00 atau atau lebih rendah 4,96% dari realisasi Belanja Gaji dan Tunjangan DPRD TA 2023 sebesar Rp10.189.364.644,00 Adanya perubahan jumlah anggota DPRD aktif, misalnya karena pengunduran diri, pergantian antar waktu (PAW), atau masa jabatan yang tidak penuh dalam tahun berjalan. Terdapat masa jabatan yang belum penuh selama setahun, sehingga gaji dan tunjangan hanya dibayarkan secara proporsional berdasarkan masa tugas. Belanja Gaji dan Tunjangan DPRD memberikan kontribusi sebesar 1,08% atas total belanja secara keseluruhan sebesar Rp897.682.270.992,10. Anggaran dan realisasi Belanja Gaji dan Tunjangan DPRD secara rinci dapat dilihat padatabel 5.36.

**Tabel 5.36 Anggaran dan Realisasi Belanja Gaji dan Tunjangan DPRD TA 2024**

*(dalam rupuah)*

| No | Uraian | APBD-P | Realisasi 2024 | % | Realisasi 2023 |
|---|---|---|---|---|---|
| 1 | Belanja Uang Representasi DPRD | 561.540.135,00 | 559.335.000,00 | 99,61 | 559.965.000,00 |
| 2 | Belanja Tunjangan Keluarga DPRD | 38.684.400,00 | 38.507.700,00 | 99,54 | 38.400.600,00 |
| 3 | Belanja Tunjangan Beras DPRD | 58.902.160,00 | 58.877.460,00 | 99,96 | 58.153.260,00 |
| 4 | Belanja Uang Paket DPRD | 48.198.865,00 | 47.911.500,00 | 99,40 | 47.974.500,00 |
| 5 | Belanja Tunjangan Jabatan DPRD | 814.257.000,00 | 811.035.750,00 | 99,60 | 811.949.250,00 |
| 6 | Belanja Tunjangan Alat Kelengkapan DPRD | 77.615.100,00 | 58.129.050,00 | 74,89 | 77.647.500,00 |
| 7 | Belanja Tunjangan Alat Kelengkapan Lainnya DPRD | 12.607.150,00 | 9.241.575,00 | 73,30 | 12.606.300,00 |
| 8 | Belanja Tunjangan Komunikasi Intensif Pimpinan dan Anggota DPRD | 1.890.000.000,00 | 1.890.000.000,00 | 100,00 | 1.883.700.000,00 |
| 9 | Belanja Tunjangan Reses DPRD | 315.000.000,00 | 315.000.000,00 | 100,00 | 472.500.000,00 |
| 10 | Belanja Pembulatan Gaji DPRD | 1.000.000,00 | 0.00 | 0,00 | 0.00 |
| 11 | Belanja Tunjangan Kesejahteraan Pimpinan dan Anggota DPRD | 1.565.230.476,00 | 1.496.025.270,00 | 95,58 | 2.801.168.234,00 |
| | Belanja Iuran Jaminan Kesehatan bagi DPRD | 48.499.468,00 | 48.275.766,00 | 99,54 | 56.412.682,00 |
| | Belanja Jaminan Kecelakaan Kerja DPRD | 1.465.504,00 | 1.149.876,00 | 78,46 | 1.151.388,00 |
| | Belanja Jaminan Kematian DPRD | 3.465.504,00 | 3.449.628,00 | 99,54 | 3.454.164,00 |
| | Belanja Tunjangan Perumahan DPRD | 1.511.800.000,00 | 1.443.150.000,00 | 95,46 | 2.740.150.000,00 |
| 12 | Belanja Tunjangan Transportasi DPRD | 4.176.900.000,00 | 4.175.262.000,00 | 99,96 | 3.419.000.000,00 |
| 13 | Belanja Uang Jasa Pengabdian DPRD | 225.141.814,00 | 224.910.000,00 | 100,00 | 6.300.000,00 |
| **Jumlah** | | **9.785.077.100,00** | **9.684.235.305,00** | **98,97** | **10.189.364.644,00** |

### 5.1.2.1.1.5 Belanja Gaji dan Tunjangan KDH/WKDH

Belanja Gaji dan Tunjangan KDH/WKDH dianggarkan sebesar Rp418.635.480,00 dan terealisasi sebesar Rp230.002.965,00 atau mencapai 54,94% Realisasi Belanja Gaji dan Tunjangan KDH/WKDH mengalami penurunan sebesar Rp2.756.514,00 atau lebih rendah 1,18% dari realisasi Belanja Gaji dan Tunjangan KDH/WKDH TA 2023 sebesar Rp232.759.479,00. Disebabkan adanya perubahan masa jabatan, seperti berakhirnya masa jabatan di tengah tahun atau pengangkatan kepala/wakil kepala daerah yang baru, sehingga pembayaran gaji dan tunjangan hanya dilakukan secara proporsional. Belanja Gaji dan Tunjangan KDH/WKDH memberikan kontribusi sebesar 0,03% atas total belanja secara keseluruhan sebesar Rp897.682.270.992,10. Anggaran dan realisasi Belanja Gaji dan Tunjangan KDH/WKDH secara rinci dapat dilihat pada tabel 5.37.

**Tabel 5.37 Anggaran dan Realisasi Belanja Gaji dan Tunjangan KDH/WKDH TA 2024**

*(dalam rupiah)*

| | Uraian | APBD-P | Realisasi 2024 | % | Realisasi 2023 |
|---|---|---|---|---|---|
| 1 | Belanja Gaji Pokok KDH/WKDH | 59.500.000,00 | 54.600.000,00 | 91,76 | 54.600.000,00 |
| 2 | Belanja Tunjangan Keluarga KDH/WKDH | 7.000.000,00 | 6.636.000,00 | 94,80 | 6.636.000,00 |

| | Uraian | APBD-P | Realisasi 2024 | % | Realisasi 2023 |
|---|---|---|---|---|---|
| 3 | Belanja Tunjangan Jabatan KDH/WKDH | 100.000.000,00 | 98.280.000,00 | 98,28 | 98.280.000,00 |
| 4 | Belanja Tunjangan Beras KDH/WKDH | 7.000.000,00 | 6.083.280,00 | 86,90 | 6.083.280,00 |
| 5 | Belanja Tunjangan PPh/Tunjangan Khusus KDH/WKDH | 55.850.452,00 | 53.133.945,00 | 95,14 | 53.173.936,00 |
| 6 | Belanja Pembulatan Gaji KDH/WKDH | 48.308,00 | 1.840,00 | 3,81 | 1.840,00 |
| 7 | Belanja Iuran Jaminan Kesehatan bagi KDH/WKDH | 7.000.000,00 | 5.469.120,00 | 78,13 | 5.469.120,00 |
| 8 | Belanja Iuran Jaminan Kecelakaan Kerja KDH/WKDH | 121.680,00 | 112.320,00 | 92,31 | 112.320,00 |
| 9 | Belanja Iuran Jaminan Kematian KDH/WKDH | 365.040,00 | 336.960,00 | 92,31 | 336.960,00 |
| 10 | Belanja Insentif bagi KDH/WKDH atas Pemungutan Pajak Daerah | 166.750.000,00 | 1.625.000,00 | 0,97 | 5.076.023,00 |
| | Belanja Insentif bagi KDH/WKDH atas Pemungutan Pajak Restoran | 21.450.000,00 | 0.00 | 0,00 | 0,00 |
| | Belanja Insentif bagi KDH/WKDH atas Pemungutan Pajak Reklame | 55.000.000,00 | 1.625.000,00 | 2,95 | 0,00 |
| | Belanja Insentif bagi KDH/WKDH atas Pemungutan Pajak Penerangan Jalan | 29.600.000,00 | 0.00 | 0,00 | 0,00 |
| | Belanja Insentif bagi KDH/WKDH atas Pemungutan Pajak Mineral Bukan Logam dan Batuan | 0,00 | 0.00 | 0,00 | 5.076.023,00 |
| | Belanja Insentif bagi KDH/WKDH atas Pemungutan Pajak Bumi dan Bangunan Perdesaan dan Perkotaan | 50.700.000,00 | 0,00 | 0,00 | 0,00 |
| | Belanja Insentif bagi KDH/WKDH atas Pemungutan Bea PerolehanHak atas Tanah dan Bangunan | 10.000.000,00 | 0.00 | 0,00 | 0,00 |
| 11 | Belanja Insentif bagi KDH/WKDH atas Pemungutan Retribusi Daerahbagi KDH/WKDH | 15.000.000,00 | 3.724.500,00 | 24,83 | 2.990.000,00 |
| | Belanja Insentif bagi KDH/WKDH atas Pemungutan Retribusi Jasa Umum- Pelayanan Persampahan/Kebersihan | 5.000.000,00 | 3.480.750,00 | 69,62 | 1.300.000,00 |
| | Belanja Insentif bagi KDH/WKDH atas Pemungutan Retribusi Jasa Umum- Pelayanan Parkir di Tepi Jalan Umum | 0.00 | 0.00 | 0,00 | 0,00 |
| | Belanja Insentif bagi KDH/WKDH atas Pemungutan Retribusi Jasa Umum- Pelayanan Kesehatan | 5.000.000,00 | 243.750,00 | 4,88 | 0,00 |
| | Belanja Insentif bagi KDH/WKDH atas Pemungutan Retribusi Jasa Usaha- Pemakaian Kekayaan Daerah | 5.000.000,00 | 0.00 | 0,00 | 0,00 |
| | Belanja Insentif bagi KDH/WKDH atas Pemungutan Retribusi Jasa Usaha-Pelayanan Kepelabuhan | 0,00 | 0.00 | 0,00 | 1.690.000,00 |
| **Jumlah** | | **418.635.480,00** | **230.002.965,00** | **54,94** | **232.759.479,00** |

### 5.1.2.1.1.6 Belanja Penerimaan Lainnya Pimpinan DPRD serta KDH/WKDH

Belanja Penerimaan Lainnya Pimpinan DPRD serta KDH/WKDH dianggarkan sebesar Rp510.880.000,00 dan terealisasi sebesar Rp483.160.000,00 atau mencapai 94,57%. Realisasi Belanja Penerimaan Lainnya Pimpinan DPRD serta KDH/WKDH mengalami penurunan sebesar Rp27.720.000,00 atau lebih rendah 5,43% dari realisasi Belanja Penerimaan Lainnya Pimpinan DPRD serta KDH/WKDH TA 2023 sebesar Rp510.880.000,00. Disebabkan adanya kekosongan jabatan atau belum diisinya posisi pimpinan definitif selama sebagian tahun anggaran, yang mengakibatkan tidak dibayarkannya tunjangan terkait. Pembayaran dilakukan secara proporsional sesuai waktu menjabat, terutama bila terjadi pergantian pimpinan DPRD atau kepala/wakil kepala daerah. Anggaran dan

realisasi Belanja Penerimaan Lainnya Pimpinan DPRD serta KDH/WKDH secara rinci dapat dilihat pada tabel 5.38.

**Tabel 5.38 Anggaran dan Realisasi Belanja Penerimaan Lainnya Pimpinan DPRD serta KDH/WKDH TA 2024**

*(dalam Rupiah)*

| No | Uraian | APBD-P | Realisasi 2024 | % | Realisasi 2023 |
|---|---|---|---|---|---|
| 1 | Belanja Dana Operasional Pimpinan DPRD | 110.880.000,00 | 83.160.000,00 | 75,00 | 110.880.000,00 |
| 2 | Belanja Dana Operasional KDH/WKDH | 400.000.000,00 | 400.000.000,00 | 100,00 | 400.000.000,00 |
| | **Jumlah** | **510.880.000,00** | **483.160.000,00** | **94,57** | **510.880.000,00** |

### 5.1.2.1.1.7 Belanja Pegawai BLUD

Dalam TA 2024, Belanja Pegawai BLUD dianggarkan sebesar Rp500.000.000,00 dan realisasi Belanja Pegawai BLUD sebesar Rp203.662.868,00 atau mencapai 40,73%. Pada TA 2023 realisasi sebesar Rp0,00. Pada tahun 2024, RSUD selaku BLUD telah merealisasikan belanja pegawai dalam bentuk pembayaran iuran BPJS Kesehatan sebesar 4% dari jasa pelayanan. Realisasi belanja ini merupakan bagian dari kewajiban pemberi kerja sesuai dengan ketentuan dalam Peraturan Presiden Nomor 82 Tahun 2018 tentang Jaminan Kesehatan. Belanja dilakukan secara fleksibel sesuai kemampuan pendapatan BLUD. Anggaran dan realisasi Belanja Pegawai BLUD secara rinci dapat dilihat pada tabel 5.39.

**Tabel 5.39 Anggaran dan Realisasi Belanja Pegawai BLUD TA 2024**

*(dalam Rupiah)*

| No | Uraian | APBD-P | Realisasi 2024 | % | Realisasi 2023 |
|---|---|---|---|---|---|
| | Belanja Pegawai BLUD | 500.000.000,00 | 203.662.868,00 | 40,73 | 0,00 |
| **Jumlah** | | **500.000.000,00** | **203.662.868,00** | **40,73** | **0,00** |

| | TA 2024 | TA 2023 |
|---|---|---|
| **5.1.2.1.2 Belanja Barang dan Jasa** | **285.017.989.323,10** | **284.967.254.713,32** |

Dalam TA 2024, Belanja Barang dan Jasa dianggarkan sebesar Rp311.334.935.234,00 dan terealisasi sebesar Rp285.017.989.323,10 atau mencapai 91,55%. Realisasi Belanja Barang dan Jasa mengalami peningkatan sebesar Rp50.734.609,78 atau lebih tinggi 0,02% dari realisasi TA 2023 sebesar Rp284.967.254.713,32. Belanja Barang dan Jasa memberikan kontribusi sebesar 31,75% atas total belanja secara keseluruhan sebesar Rp897.682.270.992,10. Realisasi belanja barang dan jasa tidak mencapai target disebabkan oleh ketidaksesuaian harga dalam perencanaan dengan harga aktual pada e-Katalog, serta adanya efisiensi anggaran karena harga barang/jasa lebih rendah dari estimasi awal. Rincian anggaran dan realisasi Belanja Barang dan Jasa secara rinci dapat dilihat pada tabel 5.40.

**Tabel 5.40 Anggaran dan Realisasi Belanja Barang dan Jasa TA 2024**

*(dalam rupiah)*

| No | Uraian | APBD-P | Realisasi 2024 | % | Realisasi 2023 |
|---|---|---|---|---|---|
| 1 | Belanja Barang | 54.160.023.798,00 | 48.880.955.996,00 | 90,25 | 40.702.943.905,00 |

| No | Uraian | APBD-P | Realisasi 2024 | % | Realisasi 2023 |
|---|---|---|---|---|---|
| 2 | Belanja Jasa | 102.392.657.139,00 | 92.766.682.587,00 | 90,60 | 111.299.641.195,00 |
| 3 | Belanja Pemeliharaan | 16.837.838.717,00 | 16.407.255.016,00 | 97,44 | 14.889.130.751,00 |
| 4 | Belanja Perjalanan Dinas | 60.625.227.500,00 | 58.295.069.462,00 | 96,16 | 58.861.181.090,00 |
| 5 | Belanja Uang dan/atau Jasa untuk Diberikan kepada Pihak Ketiga/Pihak Lain/Masyarakat | 10.673.439.500,00 | 8.060.363.071,00 | 75,52 | 6.813.064.969,00 |
| 6 | Belanja Barang dan Jasa BOS | 21.177.554.580,00 | 20.913.768.221,00 | 98,75 | 22.290.220.500,00 |
| 7 | Belanja Barang dan Jasa BLUD | 45.468.194.000,00 | 39.693.894.970,10 | 87,30 | 30.111.072.303,32 |
| **Jumlah** | | **311.334.935.234,00** | **285.017.989.323,10** | **91,55** | **284.967.254.713,32** |

| | TA 2024 | TA 2023 |
|---|---|---|
| **5.1.2.1.2.1 Belanja Barang** | **48.880.955.996,00** | **40.702.943.905,00** |

Dalam TA. 2024, Belanja Barang dianggarkan sebesar Rp54.160.023.798,00 dan terealisasi sebesar Rp48.880.955.996,00 atau mencapai 90,25%. Realisasi Belanja Barang mengalami kenaikan sebesar Rp8.178.012.091,00 atau lebih tinggi 20,09% dari realisasi TA 2023 sebesar Rp40.702.943.905,00. Belanja Barang memberikan kontribusi sebesar 5,45% atas total belanja secara keseluruhan sebesar Rp897.682.270.992,10. Belanja Barang terdiri dari Belanja Barang Pakai Habis TA 2024 sebesar Rp48.880.955.996,00.

### 5.1.2.1.2.1.1 Belanja Barang Pakai Habis

Dalam Tahun Anggaran 2024, Belanja Barang Pakai Habis dianggarkan sebesar Rp54.160.023.798,00 dan terealisasi sebesar Rp48.880.955.996,00 atau mencapai 90,25%. Realisasi Belanja Barang Pakai Habis mengalami kenaikan sebesar Rp8.178.012.091,00 atau lebih tinggi 20,09% dari realisasi TA 2023 sebesar Rp40.702.943.905,00. Belanja Barang Pakai Habis memberikan kontribusi sebesar 5,45% atas total belanja secara keseluruhan sebesar Rp897.682.270.992,10. Realisasi belanja barang pakai habis tidak mencapai target disebabkan oleh efisiensi penggunaan barang serta adanya penyesuaian kegiatan di lapangan yang mengurangi kebutuhan terhadap barang habis pakai. Selain itu, sebagian kebutuhan telah tercukupi dari persediaan tahun sebelumnya, sehingga pembelian baru tidak diperlukan dalam jumlah besar. Kondisi ini tidak berdampak signifikan terhadap pelaksanaan kegiatan dan pelayanan tetap berjalan dengan baik serta adanya penyesuaian dengan harga e-katalog. Rincian anggaran dan realisasi Belanja Barang Pakai Habis secara rinci dapat dilihat pada tabel 5.41.

**Tabel 5.41 Anggaran dan Realisasi Belanja Barang Pakai Habis TA 2024**

*(dalam rupiah)*

| No | Uraian | APBD-P | Realisasi 2024 | % | Realisasi 2023 |
|---|---|---|---|---|---|
| 1 | Belanja Bahan-Bahan Bangunan dan Konstruksi | 0,00 | 0,00 | 0,00 | 9.995.000,00 |
| 2 | Belanja Bahan-Bahan Kimia | 36.194.800,00 | 35.862.500,00 | 100,00 | 0,00 |

| No | Uraian | APBD-P | Realisasi 2024 | % | Realisasi 2023 |
|---|---|---|---|---|---|
| 3 | Belanja Bahan-Bahan Bakar dan Pelumas | 1.171.883.000,00 | 1.117.449.010,00 | 95,35 | 1.496.085.270,00 |
| 4 | Belanja Bahan-Bahan/Bibit Tanaman | 1.441.300,00 | 1.441.300,00 | 100,00 | 0,00 |
| 5 | Belanja Bahan-Isi Tabung Pemadam Kebakaran | 6.000.000,00 | 5.625.000,00 | 93,75 | 8.000.000,00 |
| 6 | Belanja Bahan-Isi Tabung Gas | 170.950.000,00 | 159.680.000,00 | 93,41 | 178.790.000,00 |
| 7 | Belanja Bahan-Bahan/Bibit Ternak/Bibit Ikan | 2.310.000,00 | 2.300.000,00 | 99,57 | 3.300.000,00 |
| 8 | Belanja Bahan-Bahan Lainnya | 764.790.900,00 | 127.585.900,00 | 16,69 | 66.053.000,00 |
| 9 | Belanja Alat/Bahan untuk Kegiatan Kantor-Alat Tulis Kantor | 1.994.367.409,00 | 1.724.047.398,00 | 86,45 | 3.156.257.915,00 |
| 10 | Belanja Alat/Bahan untuk Kegiatan Kantor-Kertas dan Cover | 2.652.389.800,00 | 2.322.101.334,00 | 87,55 | 2.377.915.899,00 |
| 11 | Belanja Alat/Bahan untuk Kegiatan Kantor-Bahan Cetak | 3.876.958.770,00 | 3.498.472.058,00 | 90,24 | 3.904.237.958,00 |
| 12 | Belanja Alat/Bahan untuk Kegiatan Kantor-Benda Pos | 143.806.000,00 | 131.527.000,00 | 91,46 | 124.324.000,00 |
| 13 | Belanja Alat/Bahan untuk Kegiatan Kantor-Bahan Komputer | 2.719.936.100,00 | 2.337.946.500,00 | 85,96 | 2.349.508.249,00 |
| 14 | Belanja Alat/Bahan untuk Kegiatan Kantor-Perabot Kantor | 668.461.700,00 | 587.066.250,00 | 87,82 | 1.297.758.215,00 |
| 15 | Belanja Alat/Bahan untuk Kegiatan Kantor-Alat Listrik | 277.109.160,00 | 214.588.900,00 | 77,44 | 296.589.000,00 |
| 16 | Belanja Alat/Bahan untuk Kegiatan Kantor-Perlengkapan Pendukung Olahraga | 275.659.300,00 | 257.039.500,00 | 93,25 | 1.705.845.000,00 |
| 17 | Belanja Alat/Bahan untuk Kegiatan Kantor-Suvenir/Cendera Mata | 41.690.000,00 | 41.690.000,00 | 100,00 | 79.750.000,00 |
| 18 | Belanja Alat/Bahan untuk Kegiatan Kantor-Alat/Bahan untuk Kegiatan Kantor Lainnya | 151.648.200,00 | 149.768.900,00 | 98,76 | 41.236.000,00 |
| 19 | Belanja Obat-Obatan-Obat | 682.065.395,00 | 391.033.041,00 | 57,33 | 1.176.137.421,00 |
| 20 | Belanja Obat-Obatan-Obat-Obatan Lainnya | 1.376.376.611,00 | 1.302.217.145,00 | 94,61 | 2.401.442.671,00 |
| 21 | Belanja Barang untuk Dijual/Diserahkan kepada Masyarakat | 18.573.947.353,00 | 17.434.087.220,00 | 93,86 | 5.888.297.524,00 |
| 22 | Belanja Barang untuk Dijual/Diserahkan kepada Pihak Ketiga/Pihak Lain | 1.727.500.000,00 | 1.659.600.000,00 | 96,07 | 389.762.701,00 |
| 23 | Belanja Natura dan Pakan-Natura | 1.598.494.200,00 | 1.524.335.900,00 | 95,36 | 1.185.434.000,00 |
| 24 | Belanja Natura dan Pakan-Pakan | 12.084.800,00 | 12.084.800,00 | 100,00 | 0,00 |
| 25 | Belanja Natura dan Pakan-Natura dan pakan lainnya | 0.00 | 0.00 | 0,00 | 12.640.000,00 |
| 26 | Belanja Makanan dan Minuman Rapat | 8.209.268.000,00 | 7.117.634.340,00 | 86,70 | 7.173.943.800,00 |
| 27 | Belanja Makanan dan Minuman Jamuan Tamu | 3.371.871.000,00 | 3.248.355.000,00 | 96,34 | 3.754.515.600,00 |
| 28 | Belanja Makanan dan Minuman Aktivitas Lapangan | 326.520.000,00 | 281.912.000,00 | 86,34 | 546.554.682,00 |
| 29 | Belanja Pakaian Dinas KDH dan WKDH | 849.700.000,00 | 844.000.000,00 | 99,33 | 0.00 |

| No | Uraian | APBD-P | Realisasi 2024 | % | Realisasi 2023 |
|---|---|---|---|---|---|
| 30 | Belanja Pakaian Dinas dan Atribut Pimpinan dan Anggota DPRD | 0,00 | 0,00 | 0,00 | 417.450.000,00 |
| 31 | Belanja Pakaian Sipil Lengkap (PSL) | 702.000.000,00 | 609.860.000,00 | 86,87 | 0.00 |
| 32 | Belanja Pakaian Dinas Harian (PDH) | 0,00 | 0,00 | 0,00 | 41.250.000,00 |
| 33 | Belanja Pakaian Dinas Lapangan (PDL) | 1.058.500.000,00 | 1.040.500.000,00 | 98,30 | 48.950.000,00 |
| 34 | Belanja Pakaian Sipil Resmi (PSR) | 0,00 | 0,00 | 0,00 | 61.250.000,00 |
| 35 | Belanja Pakaian Dinas Upacara (PDU) | 73.000.000,00 | 73.000.000,00 | 100,00 | 0.00 |
| 36 | Belanja Pakaian Pelatihan Kerja | 0,00 | 0,00 | 0,00 | 1.800.000,00 |
| 37 | Belanja Pakaian Adat Daerah | 16.400.000,00 | 16.400.000,00 | 100,00 | 0.00 |
| 38 | Belanja Pakaian Olahraga | 595.450.000,00 | 580.495.000,00 | 97,70 | 415.700.000,00 |
| 39 | Belanja Pakaian Teknik | 0,00 | 0,00 | 0,00 | 12.770.000,00 |
| 40 | Belanja Pakaian Paskibraka | 0,00 | 0,00 | 0,00 | 16.900.000,00 |
| 41 | Belanja Pakaian Jas/Safari | 31.250.000,00 | 31.250.000,00 | 100,00 | 62.500.000,00 |
| **Jumlah** | | **54.160.023.798,00** | **48.880.955.996,00** | **90,25** | **40.702.943.905,00** |

| | | TA 2024 | TA 2023 |
|---|---|---|---|
| **5.1.2.1.22** | **Belanja Jasa** | **92.766.682.587,00** | **111.299.641.195,00** |

Dalam Tahun Anggaran 2024, Belanja Jasa dianggarkan sebesar Rp102.392.657.139,00 dan terealisasisebesar Rp92.766.682.587,00 atau mencapai 90,60%. Realisasi Belanja Jasa mengalami penurunan sebesar Rp18.532.958.608,00 atau lebih rendah 16,65% dari realisasi TA 2023 sebesar Rp111.299.641.195,00. Belanja Barang Jasa memberikan kontribusi sebesar 10,33% atas total belanja secara keseluruhan sebesar Rp897.682.270.992,10. Realisasi belanja jasa lebih rendah dari target karena efisiensi kegiatan, perubahan metode pelaksanaan menjadi swakelola, serta penyesuaian kebutuhan di lapangan. Rincian anggaran dan realisasi Belanja jasa secara rinci dapat dilihat pada tabel 5.42.

**Tabel 5.42 Anggaran dan Realisasi Belanja Jasa TA 2024**

*(dalam rupiah)*

| No | Uraian | APBD-P | Realisasi 2024 | % | Realisasi 2023 |
|---|---|---|---|---|---|
| 1 | Belanja Jasa Kantor | 64.807.409.304,00 | 58.314.092.932,00 | 89,98 | 71.569.284.349,00 |
| 2 | Belanja Iuran Jaminan/Asuransi | 26.506.380.190,00 | 25.210.875.900,00 | 95,11 | 24.730.264.974,00 |
| 3 | Belanja Sewa Peralatan dan Mesin | 3.728.620.000,00 | 3.505.003.200,00 | 94,00 | 3.466.191.560,00 |
| 4 | Belanja Sewa Gedung dan Bangunan | 602.680.000,00 | 504.580.000,00 | 83,72 | 404.240.000,00 |
| 5 | Belanja Sewa Aset Tetap Lainnya | 12.700.000,00 | 12.700.000,00 | 100,00 | 10.000.000,00 |
| 6 | Belanja Jasa Konsultansi Konstruksi | 1.927.455.645,00 | 1.873.751.485,00 | 97,21 | 2.224.072.850,000 |
| 7 | Belanja Jasa Konsultansi Non Konstruksi | 1.803.585.000,00 | 1.263.724.170,00 | 70,07 | 4.522.800.420,00 |

| No | Uraian | APBD-P | Realisasi 2024 | % | Realisasi 2023 |
|---|---|---|---|---|---|
| 8 | Belanja Beasiswa Pendidikan PNS | 260.000.000,00 | 260.000.000,00 | 100,00 | 250.000.000,00 |
| 9 | Belanja Kursus/Pelatihan, Sosialisasi, Bimbingan Teknis serta Pendidikan dan Pelatihan | 2.743.827.000,00 | 1.821.954.900,00 | 66,40 | 4.122.787.042,00 |
| **Jumlah** | | **102.392.657.139,00** | **92.766.682.587,00** | **90,60** | **111.299.641.195,00** |

### 5.1.2.1.2.2.1 Belanja Jasa Kantor

Dalam TA 2024, Belanja Jasa Kantor dianggarkan sebesar Rp64.807.409.304,00 dan terealisasi sebesar Rp58.314.092.932,00 atau mencapai 89,98% Realisasi Belanja Jasa Kantor mengalami penurunan sebesar Rp13.255.191.417,00 atau lebih rendah 18,52% dari realisasi TA 2023 sebesar Rp71.569.284.349,00. Belanja Barang Jasa Kantor memberikan kontribusi sebesar 6,50% atas total belanja secara keseluruhan sebesar Rp897.682.270.992,10. Realisasi belanja jasa tidak mencapai target disebabkan oleh adanya efisiensi pelaksanaan kegiatan serta penyesuaian kebutuhan layanan jasa berdasarkan kondisi riil di lapangan. Beberapa kegiatan yang semula direncanakan menggunakan pihak ketiga akhirnya dilaksanakan secara swakelola atau mengalami penjadwalan ulang. Selain itu, terdapat jasa yang tidak dibutuhkan sepanjang tahun anggaran berjalan karena perubahan prioritas. Meskipun realisasi tidak mencapai target, pelaksanaan program dan kinerja tetap berjalan optimal Rincian anggaran dan realisasi Belanja Jasa kantor secara rinci dapat dilihat pada tabel 5.43.

**Tabel 5.43 Anggaran dan Realisasi Belanja Jasa Kantor TA 2024**

*(dalam rupiah)*

| No | Uraian | APBD-P | Realisasi 2024 | % | Realisasi 2023 |
|---|---|---|---|---|---|
| 1 | Honorarium Narasumber atau Pembahas, Moderator, Pembawa Acara, dan Panitia | 2.887.551.000,00 | 2.467.410.000,00 | 85,45 | 2.924.100.000,00 |
| 2 | Honorarium Tim Pelaksana Kegiatan dan Sekretariat Tim Pelaksana Kegiatan | 163.050.000,00 | 152.000.000,00 | 93,22 | 145.600.000,00 |
| 3 | Honorarium Pemberi Keterangan Ahli, Saksi Ahli, dan Beracara | 85.000.000,00 | 41.400.000,00 | 48,71 | 179.000.000,00 |
| 4 | Honorarium Penyuluhan atau Pendampingan | 606.820.000,00 | 462.360.000,00 | 76,19 | 249.950.000,00 |
| 5 | Honorarium Tim Penyusunan Jurnal, Buletin, Majalah, PengelolaTeknologi Informasi dan Pengelola Website | 1.518.250.000,00 | 1.380.190.000,00 | 90,91 | 1.208.950.000,00 |
| 6 | Honorarium Penyelenggaraan KegiatanPendidikan dan Pelatihan | 220.000.000,00 | 203.800.000,00 | 92,64 | 175.300.000,00 |
| 7 | Honorarium Tim Anggaran Pemerintah Daerah | 0,00 | 0,00 | 0,00 | 230.100.000,00 |
| 8 | Belanja Jasa Tenaga Pendidikan | 2.913.600.000,00 | 2.913.400.000,00 | 99,99 | 3.664.300.000,00 |
| 9 | Belanja Jasa Tenaga Kesehatan | 12.093.673.500,00 | 10.236.855.000,00 | 84,65 | 14.605.581.722,00 |
| 10 | Belanja Jasa Tenaga Laboratorium | 54.276.000,00 | 30.630.000,00 | 56,43 | 12.000.000,00 |
| 11 | Belanja Jasa Tenaga Ketenteraman, Ketertiban Umum, dan Perlindungan Masyarakat | 3.341.250.000,00 | 3.329.350.000,00 | 99,64 | 3.362.200.000,00 |

| No | Uraian | APBD-P | Realisasi 2024 | % | Realisasi 2023 |
|---|---|---|---|---|---|
| 12 | Belanja Jasa Tenaga Penanganan Sosial | 88.550.000,00 | 88.550.000,00 | 100,00 | 0,00 |
| 13 | Belanja Jasa Tenaga Teknis Pertanian dan Pangan | 4.200.000,00 | 0,00 | 0,00 | 22.400.000,00 |
| 14 | Belanja Jasa Tenaga Administrasi | 8.712.250.000,00 | 7.672.171.400,00 | 88,06 | 4.737.850.000,00 |
| 15 | Belanja Jasa Tenaga Operator Komputer | 765.850.000,00 | 727.500.000,00 | 94,99 | 741.700.000,00 |
| 16 | Belanja Jasa Tenaga Pelayanan Umum | 10.651.420.000,00 | 9.669.401.153,00 | 90,78 | 19.463.061.608,00 |
| 17 | Belanja Jasa Tenaga Ahli | 309.000.000,00 | 309.000.000,00 | 100,00 | 546.800.000,00 |
| 18 | Belanja Jasa Tenaga Kebersihan | 2.803.050.000,00 | 2.755.550.000,00 | 98,31 | 2.774.400.000,00 |
| 19 | Belanja Jasa Tenaga Keamanan | 90.000.000,00 | 90.000.000,00 | 100,00 | 0.00 |
| 20 | Belanja Jasa Tenaga Supir | 1.410.750.000,00 | 1.398.000.000,00 | 99,10 | 1.389.450.000,00 |
| 21 | Belanja Jasa Tenaga Teknisi Mekanik dan Listrik | 0,00 | 0,00 | 0,00 | 5.000.000,00 |
| 22 | Belanja Jasa Juri Perlombaan/Pertandingan | 142.600.000,00 | 134.900.000,00 | 94,60 | 73.900.000,00 |
| 23 | Belanja Jasa Kontribusi Asosiasi | 30.000.000,00 | 30.000.000,00 | 100,00 | 30.000.000,00 |
| 24 | Belanja Jasa Pencucian Pakaian, Alat Kesenian | 10.000.000,00 | 9.960.000,00 | 99,60 | 27.336.240,00 |
| | dan Kebudayaan, serta Alat Rumah Tangga | | | | |
| 25 | Belanja Jasa Kalibrasi | 48.099.000,00 | 48.099.000,00 | 100,00 | 0,00 |
| 26 | Belanja Jasa Pengolahan Sampah | 437.500.000,00 | 436.275.000,00 | 99,72 | 613.900.000,00 |
| 27 | Belanja Jasa Iklan/Reklame, Film, dan Pemotretan | 1.177.070.000,00 | 1.163.286.000,00 | 98,83 | 1.804.150.000,00 |
| 28 | Belanja Tagihan Air | 269.535.382,00 | 162.498.142,00 | 60,29 | 236.672.453,00 |
| 29 | Belanja Tagihan Listrik | 7.888.919.722,00 | 7.538.306.160,00 | 95,56 | 7.359.421.998,00 |
| 30 | Belanja Langganan Jurnal/Surat Kabar/Majalah | 316.564.000,00 | 291.520.000,00 | 92,09 | 324.175.000,00 |
| 31 | Belanja Kawat/Faksimili/Internet/TV Berlangganan | 2.363.367.500,00 | 2.169.344.250,00 | 91,79 | 3.105.969.426,00 |
| 32 | Belanja Pembayaran Pajak, Bea, dan Perizinan | 575.750.000,00 | 264.702.570,00 | 45,98 | 322.565.902,00 |
| 33 | Belanja Medical Check Up | 69.929.200,00 | 67.800.000,00 | 96,96 | 67.800.000,00 |
| 34 | Belanja Insentif Tenaga Kesehatan COVID-19 | 0.00 | 0.00 | 0,00 | 0,00 |
| 35 | Belanja Jasa Pelaksanaan Transaksi Keuangan | 1.730.000.000,00 | 1.683.600.000,00 | 97,32 | 1.062.400.000,00 |
| 36 | Belanja Jasa Operator Kapal | 0,00 | 0,00 | 100,00 | 98.250.000,00 |
| 37 | Belanja Penambahan Daya | 47.500.000,00 | 44.029.768,00 | 92,69 | 5.000.000,00 |
| 38 | Belanja Jasa Pelayanan Kesehatan Bagi Non ASN | 982.034.000,00 | 342.204.489,00 | 34,85 | 0,00 |
| **Jumlah** | | **64.807.409.304,00** | **58.314.092.932,00** | **89,98** | **71.569.284.349,00** |

### 5.1.2.1.2.2.2 Belanja Iuran Jaminan/Asuransi

Dalam TA 2024, Belanja Iuran Jaminan/Asuransi dianggarkan sebesar Rp26.506.380.190,00 dan terealisasi sebesar Rp25.210.875.900,00 atau mencapai 95,11%. Realisasi Belanja Iuran Jaminan/Asuransi mengalami peningkatan sebesar Rp480.610.926,00 atau lebih tinggi 1,94% dari realisasi TA 2023 sebesar Rp24.730.264.974,00. Belanja Iuran Jaminan/Asuransi memberikan kontribusi sebesar 2,81% atas total belanja secara keseluruhan sebesar Rp897.682.270.992,10. Jumlah

peserta aktual lebih rendah dari perkiraan awal, disebabkan oleh proses validasi dan verifikasi data kepesertaan yang menunjukkan bahwa sebagian calon peserta tidak memenuhi syarat administratif atau mengalami perubahan status kepesertaan (misalnya menjadi peserta mandiri atau ditanggung pusat). Keterlambatan proses administrasi dan penyaluran dana, terutama dalam hal penandatanganan perjanjian kerja sama dengan penyelenggara jaminan (misalnya BPJS Kesehatan), yang mengakibatkan pembayaran iuran tidak dapat dilakukan secara penuh sesuai jadwal.

Rincian anggaran dan realisasi Belanja Iuran Jaminan secara rinci dapat dilihat pada tabel 5.44.

**Tabel 5.44 Anggaran dan Realisasi Belanja Iuran Jaminan/Asuransi TA 2024**

*(dalam rupiah)*

| No | Uraian | APBD-P | Realisasi 2024 | % | Realisasi 2023 |
|---|---|---|---|---|---|
| 1 | Belanja Iuran Jaminan Kesehatan bagi Kepala Desa dan Perangkat Desa | 1.466.790.480,00 | 1.463.698.660,00 | 99,79 | 1.440.021.540,00 |
| 2 | Belanja Iuran Jaminan Kesehatan bagi Peserta PBPU dan BP Kelas 3 | 22.930.000.000,00 | 21.866.499.600,00 | 95,36 | 21.513.713.200,00 |
| 3 | Belanja Kontribusi Jaminan Kesehatan Bagi PBI | 186.000.000,00 | 18.449.200,00 | 9,92 | 24.273.300,00 |
| 4 | Belanja Jaminan Kematian bagi Pekerja Renta | 483.480.000,00 | 483.480.000,00 | 100,00 | 0,00 |
| 5 | Belanja Iuran Jaminan Kecelakaan Kerja bagi pekerja Renta | 711.000.000,00 | 711.000.000,00 | 100,00 | 0,00 |
| 6 | Belanja Iuran Jaminan Kecelakaan Kerja bagi Non ASN | 594.109.710,00 | 532.748.440,00 | 89,67 | 1.209.159.637,00 |
| 7 | Belanja Iuran Jaminan Kematian bagi Non ASN | 0,00 | 00,00 | 00,00 | 407.959.200,00 |
| 8 | Belanja Asuransi Barang Milik Daerah | 135.000.000,00 | 135.000.000,00 | 100,00 | 135.138.097,00 |
| **Jumlah** | | **26.506.380.190,00** | **25.210.875.900,00** | **95,11** | **24.730.264.974,00** |

### 5.1.2.1.2.2.3 Belanja Sewa Peralatan dan Mesin

Dalam TA 2024, Belanja Sewa Peralatan dan Mesin dianggarkan sebesar Rp3.728.620.000,00 dan terealisasi sebesar Rp 3.505.003.200,00 atau mecapai 94,00%. Realisasi Belanja Sewa Peralatan dan Mesin mengalami peningkatan sebesar Rp 38.811.640,00 atau lebih tinggi 1,12% dari realisasi TA 2023 sebesar Rp3.466.191.560,00. Belanja Sewa Peralatan dan Mesin memberikan kontribusi sebesar 0,39% atas total belanja secara keseluruhan sebesar Rp897.682.270.992,10. Tidak terlaksananya seluruh kegiatan yang direncanakan, sehingga kebutuhan akan sewa peralatan dan mesin tidak sepenuhnya terealisasi. Beberapa kegiatan mengalami penundaan atau pembatalan karena efisiensi anggaran atau perubahan prioritas program. Efisiensi penggunaan anggaran, di mana pelaksanaan kegiatan dapat dilakukan dengan

biaya sewa lebih rendah dari estimasi awal, atau dilakukan secara swakelola tanpa memerlukan sewa alat tambahan. Rincian anggaran dan realisasi Belanja Sewa Peralatan dan Mesin secara rinci dapat dilihat pada tabel 5.45.

**Tabel 5.45 Anggaran dan Realisasi Belanja Sewa Peralatan dan Mesin TA 2024**

*(dalam rupiah)*

| No | Uraian | APBD-P | Realisasi 2024 | % | Realisasi 2023 |
|---|---|---|---|---|---|
| 1 | Belanja Sewa Alat Pengangkat | 0,00 | 0,00 | 100,00 | 6.000.000,00 |
| 2 | Belanja Sewa Kendaraan Bermotor Penumpang | 69.600.000,00 | 69.000.000,00 | 99,14 | 333.088.600,00 |
| 3 | Belanja Sewa Kendaraan Bermotor Khusus | 271.336.000,00 | 260.599.000,00 | 96,04 | 123.232.000,00 |
| 4 | Belanja Sewa Alat Angkutan Darat Bermotor Lainnya | 0,00 | 0,00 | 0,00 | 133.685.360,00 |
| 5 | Belanja Sewa Alat Angkutan Apung Bermotor untuk Penumpang | 3.173.039.000,00 | 2.980.809.200,00 | 93,94 | 2.678.275.600,00 |
| 6 | Belanja Sewa Alat Kantor Lainnya | 103.000.000,00 | 103.000.000,00 | 100,00 | 84.000.000,00 |
| 7 | Belanja Sewa Alat Rumah Tangga Lainnya (Home Use) | 111.645.000,00 | 91.595.000,00 | 82,04 | 68.010.000,00 |
| 8 | Belanja Sewa Personal Computer | 0,00 | 0,00 | 0,00 | 39.900.000,00 |
| **Jumlah** | | **3.728.620.000,00** | **3.505.003.200,00** | **94,00** | **3.466.191.560,00** |

### 5.1.2.1.2.2.4 Belanja Sewa Gedung dan Bangunan

Dalam TA 2024, Belanja Sewa Gedung dan Bangunan dianggarkan sebesar Rp602.680.000,00 dan terealisasi sebesar Rp504.580.000,00 atau mencapai 83,72% Realisasi Belanja Sewa Gedung dan Bangunan mengalami peningkatan sebesar Rp100.340.000,00 atau lebih tinggi 24,82% dari realisasi TA 2023 sebesar Rp404.240.000,00 Belanja Sewa Gedung dan Bangunan memberikan kontribusi sebesar 0,06% atas total belanja secara keseluruhan sebesar Rp897.682.270.992,10. Belanja sewa gedung/ tempat pertemuan tidak mencapai target karena adanya efisiensi kegiatan, pemanfaatan gedung milik pemerintah, serta pelaksanaan beberapa kegiatan secara daring atau penggabungan agenda untuk menekan biaya. Rincian anggaran dan realisasi Belanja Sewa Gedung dan Bangunan secara rinci dapat dilihat pada tabel 5.46.

**Tabel 5.46 Anggaran dan Realisasi Belanja Sewa Gedung dan Bangunan TA 2024**

*(dalam rupiah)*

| No | Uraian | APBD-P | Realisasi 2024 | % | Realisasi 2023 |
|---|---|---|---|---|---|
| 1 | Belanja Sewa Bangunan Gedung Kantor | 81.320.000,00 | 81.320.000,00 | 100,00 | 48.000.000,00 |
| 2 | Belanja Sewa Bangunan Gudang tempat pertemuan | 412.610.000,00 | 321.545.000,00 | 77,93 | 316.240.000,00 |
| 3 | Belanja Sewa Asrama | 63.750.000,00 | 56.715.000,00 | 88,96 | 0,00 |
| 4 | Belanja Sewa Bangunan Gedung Tempat Pertemuan | 45.000.000,00 | 45.000.000,00 | 100,00 | 40.000.000,00 |
| **Jumlah** | | **602.680.000,00** | **504.580.000,00** | **83,72** | **404.240.000,00** |

#### 5.1.2.1.2.2.5 Belanja Sewa Aset Tetap Lainnya

Dalam TA 2024, Belanja Sewa Aset Tetap Lainnya dianggarkan sebesar Rp12.700.000,00 dan terealisasi sebesar Rp12.700.000,00 atau mencapai 100,00%. Realisasi Belanja Sewa Aset Tetap Lainnya mengalami peningkatan sebesar Rp2.700.000,00 atau lebih tinggi 27,00% dari realisasi TA 2023 sebesar Rp10.000.000,00. Belanja Sewa Aset Tetap Lainnya memberikan kontribusi sebesar 0,001% atas total belanja secara keseluruhan sebesar Rp897.682.270.992,10. Rincian anggaran dan realisasi Belanja Sewa Aset Tetap Lainnya secara rinci dapat dilihat pada tabel 5.47.

**Tabel 5.47 Anggaran dan Realisasi Belanja Sewa Aset Tetap Lainnya TA 2024**

*(dalam Rupiah)*

| No | Uraian | APBD-P | Realisasi2024 | % | Realisasi 2023 |
|---|---|---|---|---|---|
| 1 | Belanja Sewa Alat Bercorak Kebudayaan Lainnya | 12.700.000,00 | 12.700.000,00 | 100,00 | 10.000.000,00 |
| **Jumlah** | | **12.700.000,00** | **12.700.000,00** | **100,00** | **10.000.000,00** |

#### 5.1.2.1.2.2.6 Belanja Jasa Konsultansi Konstruksi

Dalam TA 2024, Belanja Jasa Konsultansi Konstruksi dianggarkan sebesar Rp1.927.455.645,00 dan terealisasi sebesar Rp1.873.751.485,00 atau mencapai 97,21%. Realisasi Belanja Jasa Konsultansi Konstruksi mengalami penurunan sebesar Rp350.321.365,00 atau lebih rendah 15,75% dari realisasi TA 2023 sebesar Rp 2.224.072.850,00. Belanja Jasa Konsultansi Konstruksi memberikan kontribusi sebesar 0,21% atas total belanja secara keseluruhan sebesar Rp897.682.270.992,10. Belanja jasa konsultansi konstruksi tidak mencapai target karena adanya penundaan kegiatan fisik, kendala pengadaan, efisiensi anggaran, serta optimalisasi tenaga teknis internal pemerintah daerah. Rincian anggaran dan realisasi Belanja Jasa Konsultansi Konstruksi secara rinci dapat dilihat pada tabel 5.48.

**Tabel 5.48 Anggaran dan Realisasi Belanja Jasa Konsultansi Konstruksi TA 2024**

*(dalam rupiah)*

| No | Uraian | APBD-P | Realisasi 2024 | % | Realisasi 2023 |
|---|---|---|---|---|---|
| 1 | Belanja Jasa Konsultansi Perencanaan Arsitektur-Jasa Nasihat dan Pra Desain Arsitektural | 0,00 | 0,00 | 0,00 | 199.800.000,00 |
| 2 | Belanja Jasa Konsultansi Perencanaan Arsitektur-Jasa Arsitektur Lainnya | 1.217.473.495,00 | 1.190.914.295,00 | 97,82 | 191.869.950,00 |
| 3 | Belanja Jasa Konsultansi Perencanaan Rekayasa-Jasa Desain Rekayasa untuk Pekerjaan Teknik Sipil Air | 0,00 | 0,00 | 0,00 | 5.562.900,00 |
| 4 | Belanja Jasa Konsultansi Perencanaan Penataan Ruang-Pengembangan Pemanfaatan Ruang | 0,00 | 0,00 | 0,00 | 949.500.000,00 |
| 5 | Belanja Jasa Konsultansi Pengawasan Arsitektur | 699.982.150,00 | 672.899.990,00 | 96,13 | 877.340.000,00 |
| 6 | Belanja Jasa Konsultansi spesialis-Jasa pengujian dan Analisa komposisi dan tingkat kemurnian | 10.000.000,00 | 9.937.200,00 | 99,37 | 0,00 |
| **Jumlah** | | **1.927.455.645,00** | **1.873.751.485,00** | **97,21** | **2.224.072.850,00** |

#### 5.1.2.1.2.2.7 Belanja Jasa Konsultansi Non Konstruksi

Dalam TA 2024, Belanja Jasa Konsultansi Non Konstruksi dianggarkan sebesar Rp1.803.585.000,00 dan terealisasi sebesar Rp1.263.724.170,00 atau mencapai 70,07%. Realisasi Belanja Jasa Konsultansi Non Konstruksi mengalami penurunan sebesar Rp3.259.076.250,00 atau lebih rendah 72,06% dari realisasi TA 2023 sebesar Rp4.522.800.420,00. Belanja Jasa Konsultansi Non Konstruksi memberikan kontribusi sebesar 0,14% atas total belanja secara keseluruhan sebesar Rp897.682.270.992,10. Belanja jasa konsultansi non konstruksi tidak mencapai target karena adanya penyesuaian kegiatan, pelaksanaan secara swakelola, kendala pengadaan, serta efisiensi anggaran. Rincian anggaran dan realisasi Belanja Jasa Konsultansi Non Konstruksi secara rinci dapat dilihat pada tabel 5.49.

**Tabel 5.49 Anggaran dan Realisasi Belanja Jasa Konsultansi Non Konstruksi TA 2024**

*(dalam rupiah)*

| No | Uraian | APBD-P | Realisasi 2024 | % | Realisasi 2023 |
|---|---|---|---|---|---|
| 1 | Belanja Jasa Konsultansi Berorientasi Bidang-Transportasi | 298.435.000,00 | 293.373.000,00 | 98,30 | 0,00 |
| 2 | Belanja Jasa Konsultansi Berorientasi Bidang-Keuangan | 32.000.000,00 | 32.000.000,00 | 100,00 | 82.000.000,00 |
| 3 | Belanja Jasa Konsultansi Berorientasi Layanan-Jasa Survei | 0,00 | 0,00 | 0,00 | 220.000.000,00 |
| 4 | Belanja Jasa Konsultansi Berorientasi Layanan-Jasa Khusus | 1.473.150.000,00 | 938.351.170,00 | 63,70 | 4.076.150.420,00 |
| 5 | Belanja Jasa Konsultansi Bidang Kepariwisataan- Jasa Konsultansi Industri Pariwisata | 0,00 | 0,00 | 0,00 | 144.650.000,00 |
| **Jumlah** | | **1.803.585.000,00** | **1.263.724.170,00** | **70,07** | **4.522.800.420,00** |

#### 5.1.2.1.2.2.8 Belanja Beasiswa Pendidikan PNS

Dalam TA 2024, Belanja Beasiswa Pendidikan PNS dianggarkan sebesar Rp260.000.000,00 dan terealisasi sebesar Rp260.000.000,00atau mencapai 100,00%. Realisasi Belanja Beasiswa Pendidikan PNS mengalami peningkatan sebesar Rp10.000.000,00 atau lebih tinggi 4,00% dari realisasi TA 2023 sebesar Rp250.000.000,00. Belanja Beasiswa Pendidikan PNS memberikan kontribusi sebesar 0,03% atas total belanja secara keseluruhan sebesar Rp897.682.270.992,10. Rincian anggaran dan realisasi secara rinci dapat dilihat pada tabel 5.50.

**Tabel 5.50 Anggaran dan Realisasi Belanja Beasiswa Pendidikan PNS TA 2024**

*(dalam Rupiah)*

| No | Uraian | APBD-P | Realisasi 2024 | % | Realisasi 2023 |
|---|---|---|---|---|---|
| 1 | Belanja Beasiswa Tugas Belajar S1 | 15.000.000,00 | 15.000.000,00 | 100,00 | 30.000.000,00 |
| 2 | Belanja Beasiswa Tugas Belajar S2 | 245.000.000,00 | 245.000.000,00 | 100,00 | 220.000.000,00 |
| **Jumlah** | | **260.000.000,00** | **260.000.000,00** | **100,00** | **250.000.000,00** |

#### 5.1.2.1.2.2.9 Belanja Kursus/Pelatihan, Sosialisasi, Bimbingan Teknis serta Pendidikan dan Pelatihan

Dalam TA 2024, Belanja Kursus/Pelatihan, Sosialisasi, Bimbingan Teknis serta Pendidikan dan Pelatihan dianggarkan sebesar Rp2.743.827.000,00 dan terealisasi sebesar Rp1.821.954.900,00 atau mencapai 66,40%. Realisasi Belanja Kursus/Pelatihan, Sosialisasi, Bimbingan Teknis serta Pendidikan dan Pelatihan mengalami penurunan sebesar Rp2.300.832.142,00 atau lebih rendah 55,81% dari realisasi TA 2023 sebesar Rp4.122.787.042,00. Belanja Kursus/Pelatihan, Sosialisasi, Bimbingan Teknis serta Pendidikan dan Pelatihan memberikan kontribusi sebesar 0,20% atas total belanja secara keseluruhan sebesar Rp897.682.270.992,10. Belanja kursus/pelatihan, sosialisasi, bimtek, serta diklat tidak mencapai target karena adanya penyesuaian kegiatan, pelaksanaan secara daring, efisiensi anggaran, serta pemanfaatan narasumber dan fasilitas internal. Rincian anggaran dan realisasi Belanja Kursus/Pelatihan, Sosialisasi, Bimbingan Teknis serta Pendidikan dan Pelatihan secara rinci dapat dilihat pada tabel 5.51.

**Tabel 5.51 Anggaran dan Realisasi Belanja Kursus/Pelatihan, Sosialisasi, Bimbingan Teknis serta Pendidikan dan Pelatihan TA 2024**

*(dalam rupiah)*

| No | Uraian | APBD-P | Realisasi 2024 | % | Realisasi 2023 |
|---|---|---|---|---|---|
| 1 | Belanja Kursus Singkat/Pelatihan | 27.108.000,00 | 21.317.900,00 | 78,64 | 1.277.103.932,00 |
| 2 | Belanja Sosialisasi | 1.491.900.000,00 | 688.090.000,00 | 46,12 | 1.551.203.000,00 |
| 3 | Belanja Bimbingan Teknis | 1.050.000.000,00 | 937.728.000,00 | 89,31 | 1.007.002.110,00 |
| 4 | Belanja Diklat Kepemimpinan | 174.819.000,00 | 174.819.000,00 | 100,00 | 287.478.000,00 |
| **Jumlah** | | **2.743.827.000,00** | **1.821.954.900,00** | **66,40** | **4.122.787.042,00** |

| | TA 2024 | TA 2023 |
|---|---|---|
| **5.1.2.1.2.3 Belanja Pemeliharaan** | **16.407.255.016,00** | **14.889.130.751,00** |

Dalam TA 2024, Belanja Pemeliharaan dianggarkan sebesar Rp16.837.838.717,00 dan terealisasi sebesar Rp16.407.255.016,00 atau mencapai 97,44%. Realisasi Belanja Barang mengalami peningkatan sebesar Rp1.518.124.265,00 atau lebih tinggi 10,20% dari realisasi TA 2023 sebesar Rp14.889.130.751,00. Belanja Pemeliharaan memberikan kontribusi sebesar 1,83% atas total belanja secara keseluruhan sebesar Rp897.682.270.992,10. Belanja pemeliharaan tidak mencapai target karena adanya efisiensi, pelaksanaan swakelola, pembatalan sebagian kegiatan, serta kondisi aset yang belum memerlukan pemeliharaan rutin. Rincian Anggaran dan Realisasi Belanja Pemeliharaan secara rinci dapat dilihat pada tabel 5.52.

**Tabel 5.52 Anggaran dan Realisasi Belanja Pemeliharaan TA 2024**

*(dalam rupiah)*

| No | Uraian | APBD-P | Realisasi 2024 | % | Realisasi 2023 |
|---|---|---|---|---|---|
| 1 | Belanja Pemeliharaan Tanah | 0,00 | 0,00 | 0,00 | 0,00 |
| 2 | Belanja Pemeliharaan Peralatan dan Mesin | 8.956.253.130,00 | 8.696.278.643,00 | 97,10 | 9.367.189.453,00 |
| 3 | Belanja Pemeliharaan Gedung dan Bangunan | 7.449.436.612,00 | 7.288.916.654,00 | 97,85 | 4.736.634.423,00 |

*(dalam rupiah)*

| No | Uraian | APBD-P | Realisasi 2024 | % | Realisasi 2023 |
|---|---|---|---|---|---|
| 4 | Belanja Pemeliharaan Jalan, Jaringan, dan Irigasi | 432.148.975,00 | 422.059.719,00 | 97,67 | 690.356.875,00 |
| 5 | Belanja Pemeliharaan Aset Tetap Lainnya | 0,00 | 0,00 | 0,00 | 45.000.000,00 |
| 6 | Belanja Pemeliharaan Aset Tidak Berwujud | 0,00 | 0,00 | 0,00 | 49.950.000,00 |
| **Jumlah** | | **16.837.838.717,00** | **16.407.255.016,00** | **97,44** | **14.889.130.751,00** |

### 5.1.2.1.2.3.1 Belanja Pemeliharaan Tanah

Pada Tahun Anggaran 2024, Belanja Pemeliharaan Tanah tidak dianggarkan dalam anggaran pokok maupun anggaran perubahan, dan tidak terealisasi sampai dengan akhir Desember 2024. Rincian anggaran dan realisasi Belanja Pemeliharaan Tanah secara rinci dapat dilihat pada tabel 5.53.

**Tabel 5.53 Anggaran dan Realisasi Belanja Pemeliharaan Tanah TA 2024**

*(dalam Rupiah)*

| No | Uraian | APBD-P | Realisasi 2024 | % | Realisasi 2023 |
|---|---|---|---|---|---|
| 1 | Belanja Pemeliharaan Tanah-Lapangan- Tanah untuk BangunanAir | 0,00 | 0,00 | 0,00 | 0,00 |
| 2 | Belanja Pemeliharaan Tanah-Lapangan- Tanah untuk Taman | 0,00 | 0,00 | 0,00 | 0,00 |
| **Jumlah** | | **0,00** | **0,00** | **0,00** | **0,00** |

### 5.1.2.1.2.3.2 Belanja Pemeliharaan Peralatan dan Mesin

Dalam TA 2024, Belanja Pemeliharaan Peralatan dan Mesin dianggarkan sebesar Rp8.956.253.130,00 dan terealisasi sebesar Rp8.696.278.643,00 atau mencapai 97,10%. Realisasi Belanja Pemeliharaan Peralatan dan Mesin mengalami penurunan sebesar Rp670.910.810,00 atau lebih rendah 7,16 % dari realisasi TA 2023 sebesar Rp9.367.189.453,00. Belanja Pemeliharaan Peralatan dan Mesin memberikan kontribusi sebesar 0,97% atas total belanja secara keseluruhan sebesar Rp897.682.270.992,10. Belanja pemeliharaan peralatan dan mesin tidak mencapai target karena efisiensi, kondisi peralatan yang belum memerlukan pemeliharaan, pelaksanaan swakelola, serta kendala administrasi dan pengadaan. Rincian anggaran dan realisasi Belanja Pemeliharaan Peralatan dan Mesin tersaji secara rinci dapat dilihat pada tabel 5.54.

**Tabel 5.54 Anggaran dan Realisasi Belanja Pemeliharaan Peralatan dan Mesin TA 2024**

*(dalam rupiah)*

| No | Uraian | APBD-P | Realisasi 2024 | % | Realisasi 2023 |
|---|---|---|---|---|---|
| 1 | Belanja Pemeliharaan Alat Besar-Alat Besar Darat-Excavator | 156.250.000,00 | 59.829.000,00 | 38,29 | 0,00 |
| 2 | Belanja Pemeliharaan Alat Besar-Alat Besar Darat- Alat Besar Darat Lainnya | 15.344.890,00 | 6.859.500,00 | 44,70 | 19.923.000,00 |
| 3 | Belanja Pemeliharaan Alat Besar-Alat Bantu-Alat Bantu Pompa | 0,00 | 0,00 | 0,00 | 87.150.000,00 |
| 4 | Belanja Pemeliharaan Alat Angkutan-Alat Angkutan Darat Bermotor-Kendaraan Dinas Bermotor Perorangan | 1.511.305.000,00 | 1.508.729.430,00 | 99,83 | 1.754.865.955,00 |
| 5 | Belanja Pemeliharaan Alat Angkutan-Alat Angkutan Darat Bermotor- Kendaraan Bermotor Penumpang | 3.502.828.695,00 | 3.463.504.732,00 | 98,88 | 3.750.094.416,00 |
| 6 | Belanja Pemeliharaan Alat Angkutan-Alat Angkutan Darat Bermotor- Kendaraan Bermotor Beroda Dua | 1.173.955.305,00 | 1.128.003.753,00 | 96,09 | 1.226.039.600,00 |
| 7 | Belanja Pemeliharaan Alat Angkutan-Alat Angkutan Darat Bermotor- Kendaraan Bermotor Khusus | 1.411.770.000,00 | 1.411.646.590,00 | 99,99 | 1.260.807.007,00 |
| 8 | Belanja Pemeliharaan Alat Angkutan-Alat Angkutan Apung Bermotor-Alat Angkutan Apung Bermotor untuk Penumpang | 10.000.000,00 | 10.000.000,00 | 100,00 | 178.147.000,00 |
| 9 | Belanja Pemeliharaan Alat Bengkel dan Alat Ukur- Alat Bengkel Bermesin-Perkakas Bengkel Kayu | 0,00 | 0,00 | 0,00 | 3.650.000,00 |
| 10 | Belanja Pemeliharaan Alat Bengkel dan Alat Ukur-Alat Kalibrasi | 0,00 | 0,00 | 53,63 | 5.362.500,00 |
| 11 | Belanja Pemeliharaan Alat Bengkel dan Alat Ukur-Alat Bengkel Bermesin-Alat Bengkel Bermesin Lainnya | 2.920.000,00 | 2.890.000,00 | 98,97 | 0,00 |
| 12 | Belanja Pemeliharaan Alat Kantor dan Rumah Tangga-Alat Kantor-Alat Kantor Lainnya | 126.530.000,00 | 123.068.900,00 | 97,26 | 236.828.850,00 |
| 13 | Belanja Pemeliharaan Alat Kantor dan Rumah Tangga-Alat Rumah Tangga-Mebel | 0,00 | 0,00 | 0,00 | 2.250.000,00 |
| 14 | Belanja Pemeliharaan Alat Kantor dan Rumah Tangga-Alat Rumah Tangga-Alat Pendingin | 312.490.000,00 | 297.271.099,00 | 95,13 | 343.111.825,00 |
| 15 | Belanja Pemeliharaan Alat Kedokteran dan Kesehatan-Alat Kesehatan Umum-Alat Kesehatan Umum Lainnya | 162.819.240,00 | 162.819.240,00 | 100,00 | 0,00 |
| 16 | Belanja Pemeliharaan Alat Studio, Komunikasi, dan Pemancar-Alat Studio-Peralatan Studio Audio | 62.500.000,00 | 62.500.000,00 | 100,00 | 65.000.000,00 |
| 17 | Belanja Pemeliharaan Komputer-Komputer Unit-Komputer Jaringan | 10.000.000,00 | 10.000.000,00 | 100,00 | 0,00 |

| No | Uraian | APBD-P | Realisasi 2024 | % | Realisasi 2023 |
|---|---|---|---|---|---|
| 18 | Belanja Pemeliharaan Alat Laboratorium-Unit Alat Laboratorium-Alat Laboratorium Umum | 0,00 | 0,00 | 0,00 | 7.693.500,00 |
| 19 | Belanja Pemeliharaan Komputer-Peralatan Komputer-Peralatan Personal Computer | 497.540.000,00 | 449.156.399,00 | 90,28 | 406.765.800,00 |
| 20 | Belanja Pemeliharaan Rambu-Rambu- Rambu-Rambu Lalu Lintas Darat-Rambu- Rambu Lalu Lintas Darat Lainnya | 0,00 | 0,00 | 0,00 | 19.500.000,00 |
| **Jumlah** | | **8.956.253.130,00** | **8.696.278.643,00** | **97,10** | **9.367.189.453,00** |

### 5.1.2.1.2.3.3 Belanja Pemeliharaan Gedung dan Bangunan

Dalam TA 2024, Belanja Pemeliharaan Gedung dan Bangunan dianggarkan sebesar Rp7.449.436.612,00 dan terealisasi sebesar Rp7.288.916.654,00 atau mencapai 97,85%. Realisasi Belanja Pemeliharaan Gedung dan Bangunan mengalami peningkatan sebesar Rp2.552.282.231,00 atau lebih tinggi 53,88% dari realisasi TA 2023 sebesar Rp4.736.634.423,00. Belanja Pemeliharaan Gedung dan Bangunan memberikan kontribusi sebesar 0,81% atas total belanja secara keseluruhan sebesar Rp897.682.270.992,10. Belanja pemeliharaan gedung dan bangunan tidak mencapai target karena efisiensi dan keterlambatan pelaksanaan, namun realisasinya meningkat dibanding tahun sebelumnya seiring bertambahnya kebutuhan dan alokasi anggaran pemeliharaan aset. Rincian anggaran dan realisasi Belanja Pemeliharaan Gedung dan Bangunan secara rinci dapat dilihat pada tabel 5.55.

**Tabel 5.55 Anggaran dan Realisasi Belanja Pemeliharaan Gedung dan Bangunan TA 2024**

*(dalam Rupiah)*

| No | Uraian | APBD-P | Realisasi 2024 | % | Realisasi 2023 |
|---|---|---|---|---|---|
| 1 | Belanja Pemeliharaan Bangunan Gedung-Bangunan Gedung Tempat Kerja-Bangunan Gedung Kantor | 7.449.436.612,00 | 7.288.916.654,00 | 97,85 | 4.736.634.423,00 |
| **Jumlah** | | **7.449.436.612,00** | **7.288.916.654,00** | **97,85** | **4.736.634.423,00** |

### 5.1.2.1.2.3.4 Belanja Pemeliharaan Jalan, Jaringan, dan Irigasi

Dalam TA 2024, Belanja Pemeliharaan Jalan, Jaringan, dan Irigasi dianggarkan sebesar Rp432.148.975,00 dan terealisasi sebesar Rp422.059.719,00 atau mencapai 97,67%. Realisasi Belanja Pemeliharaan Jalan, Jaringan, dan Irigasi mengalami penurunan sebesar Rp268.297.156,00 atau lebih rendah 38,86% dari realisasi TA 2023 sebesar Rp690.356.875,00. Belanja Pemeliharaan Jalan, Jaringan, dan Irigasi memberikan kontribusi sebesar 0,06% atas total belanja secara keseluruhan sebesar Rp897.682.270.992,10. Belanja pemeliharaan jalan, jaringan, dan irigasi tidak mencapai target karena efisiensi, penyesuaian kegiatan, dan kendala teknis lapangan. Namun realisasi meningkat dibanding tahun sebelumnya karena adanya peningkatan Belanja Pemeliharaan Instalasi-Instalasi Pembangkit Listrik-Instalasi Pembangkit Listrik Lainnya. Rincian anggaran dan realisasi Belanja Pemeliharaan Jalan, Jaringan, dan Irigasi secara rinci dapat dilihat pada tabel 5.56.

**Tabel 5.56 Anggaran dan Realisasi Belanja Pemeliharaan Jalan, Jaringan, dan Irigasi TA 2024**

*(dalam rupiah)*

| No | Uraian | APBD-P | Realisasi 2024 | % | Realisasi 2023 |
|---|---|---|---|---|---|
| 1 | Belanja Pemeliharaan Jalan dan Jembatan-Jembatan- Jembatan Penyeberangan | 0,00 | 0,00 | 0,00 | 129.159.000,00 |
| 2 | Belanja Pemeliharaan Bangunan Air- Bangunan Air Irigasi-Bangunan Air Irigasi Lainnya | 344.648.975,00 | 334.559.719,00 | 97,07 | 365.389.875,00 |
| 3 | Belanja Pemeliharaan Instalasi-Instalasi Pembangkit Listrik-Instalasi Pembangkit Listrik Tenaga Surya (PLTS) | 0,00 | 0,00 | 0,00 | 195.808.000,00 |
| 4 | Belanja Pemeliharaan Instalasi-Instalasi Pembangkit Listrik-Instalasi Pembangkit Listrik Lainnya | 87.500.000,00 | 87.500.000,00 | 100,00 | 0,00 |
| **Jumlah** | | **432.148.975,00** | **422.059.719,00** | **97,67** | **690.356.875,00** |

### 5.1.2.1.2.3.5 Belanja Pemeliharaan Aset Tetap Lainnya

Dalam TA 2024, Belanja Pemeliharaan Aset Tetap Lainnya tidak dianggarkan dalam anggaran pokok maupun anggaran perubahan, dan tidak terealisasi sampai dengan akhir Desember 2024. Sedangkan untuk Tahun 2023 terealisasi sebesar Rp45.000.000,00. Tidak adanya kebutuhan pemeliharaan yang diusulkan oleh OPD terkait, karena alat-alat bercorak kebudayaan masih dalam kondisi baik dan belum memerlukan perawatan khusus. Rincian anggaran dan realisasi Belanja Pemeliharaan Aset Tetap Lainnya secara rinci dapat dilihat pada tabel 5.57.

**Tabel 5.57 Anggaran dan Realisasi Belanja Pemeliharaan Aset Tetap Lainnya TA 2024**

*(dalam rupiah)*

| No | Uraian | APBD-P | Realisasi 2024 | % | Realisasi 2023 |
|---|---|---|---|---|---|
| 1 | Belanja Pemeliharaan Barang Bercorak Kesenian/Kebudayaan/Olahraga-Alat Bercorak Kebudayaan-Alat Bercorak Kebudayaan Lainnya | 0,00 | 0,00 | 0,00 | 45.000.000,00 |
| | **Jumlah** | **0,00** | **0,00** | 0,00 | **45.000.000,00** |

### 5.1.2.1.2.3.6 Belanja Pemeliharaan Aset tidak Berwujud

Dalam TA 2024, Belanja Pemeliharaan Aset Tidak Berwujud tidak dianggarkan dalam anggaran pokok maupun anggaran perubahan dan tidak terealisasi sampai dengan akhir Desember 2024. Sedangkan untuk Tahun anggaran 2023 Belanja Pemeliharaan Aset Tidak Berwujud terealisasi sebesar Rp49.950.000,00. OPD pengguna software belum mengajukan usulan kegiatan pemeliharaan, karena sistem masih berfungsi optimal tanpa gangguan. Rincian anggaran dan realisasi Belanja Pemeliharaan Aset Tidak Berwujud secara rincidapat dilihat pada tabel 5.58.

**Tabel 5.58 Anggaran dan Realisasi Belanja Pemeliharaan Aset tidak Berwujud TA 2024**

*(dalam rupiah)*

| No | Uraian | APBD-P | Realisasi 2024 | % | Realisasi 2023 |
|---|---|---|---|---|---|
| 1 | Belanja Pemeliharaan Aset Tidak Berwujud-softear | 0,00 | 0,00 | 0,00 | 49.950.000,00 |
| | **Jumlah** | **0,00** | **0,00** | **0,00** | **49.950.000,00** |

| | TA 2024 | TA 2023 |
|---|---|---|
| **5.1.2.1.2.4 Belanja Perjalanan Dinas** | **58.295.069.462,00** | **58.861.181.090,00** |

Dalam TA 2024, Belanja Perjalanan Dinas dianggarkan sebesar Rp60.625.227.500,00 dan terealisasi sebesar Rp58.295.069.462,00atau mencapai 96,16%. Realisasi Belanja Perjalanan Dinas mengalami penurunan sebesar Rp566.111.628,00 atau lebih rendah 0,96% dari realisasi TA 2023 sebesar Rp58.861.181.090,00. Belanja Perjalanan Dinas memberikan kontribusi sebesar 6,49% atas total belanja secara keseluruhan sebesar Rp897.682.270.992,10. Belanja perjalanan dinas tidak mencapai target karena adanya efisiensi anggaran, pergeseran kegiatan ke format daring, serta pembatalan atau pengurangan kegiatan luar daerah.

Rincian anggaran dan realisasi Belanja Perjalanan Dinas secara rinci dapat dilihat pada tabel 5.59.x

**Tabel 5.59 Anggaran dan Realisasi Belanja Perjalanan Dinas TA 2024**

*(dalam Rupiah)*

| No | Uraian | APBD-P | Realisasi 2024 | % | Realisasi 2023 |
|---|---|---|---|---|---|
| 1 | Belanja Perjalanan Dinas Dalam Negeri | 60.604.797.500,00 | 58.274.690.462,00 | 96,16 | 58.861.181.090,00 |
| 2 | Belanja Perjalanan Dinas Luar Negeri | 20.430.000,00 | 20.379.000,00 | 99,75 | 0,00 |
| **Jumlah** | | **60.625.227.500,00** | **58.296.561.462,00** | **96,16** | **58.861.181.090,00** |

### 5.1.2.1.2.4.1 Belanja Perjalanan Dinas Dalam Negeri

Dalam TA 2024, Belanja Perjalanan Dinas Dalam Negeri dianggarkan sebesar Rp60.604.797.500,00 dan terealisasi sebesar Rp58.274.690.462,00 atau mencapai 96,16%. Realisasi Belanja Perjalanan Dinas Dalam Negeri mengalami penurunan sebesar Rp586.490.628,00 atau lebih rendah 1,00% dari realisasi TA 2023 sebesar Rp58.861.181.090,00. Belanja Perjalanan Dinas Dalam Negeri memberikan kontribusi sebesar 6,49% atas total belanja secara keseluruhan sebesar Rp897.682.270.992,10. Belanja perjalanan dinas tidak mencapai target karena adanya efisiensi anggaran, pergeseran kegiatan ke format daring, serta pembatalan atau pengurangan kegiatan luar daerah.
Rincian anggaran dan realisasi Belanja Perjalanan Dinas Dalam Negeri secara rinci dapat dilihat pada tabel 5.60.

**Tabel 5.60 Anggaran dan Realisasi Belanja Perjalanan Dinas Dalam Negeri TA 2024**

*(dalam Rupiah)*

| No | Uraian | APBD-P | Realisasi 2024 | % | Realisasi 2023 |
|---|---|---|---|---|---|
| 1 | Belanja Perjalanan DinasBiasa | 58.364.367.500,00 | 56.338.230.462,00 | 96,53 | 49.522.961.599,00 |
| 2 | Belanja Perjalanan DinasTetap | 1.969.080.000,00 | 1.682.840.000,00 | 85,46 | 1.491.558.417,00 |
| 3 | Belanja Perjalanan Dinas Dalam Kota | 257.850.000,00 | 249.120.000,00 | 96,61 | 4.107.279.000,00 |
| 4 | Belanja Perjalanan Dinas Paket Meeting | 13.500.000,00 | 4.500.000,00 | 33,33 | 849.063.800,00 |

*(dalam Rupiah)*

| No | Uraian | APBD-P | Realisasi 2024 | % | Realisasi 2023 |
|---|---|---|---|---|---|
| | Dalam Kota | | | | |
| 5 | Belanja Perjalanan DinasPaket Meeting Luar Kota | 0,00 | 0,00 | 0,00 | 2.890.318.274,00 |
| **Jumlah** | | **60.604.797.500,00** | **58.274.690.462,00** | **96,16** | **58.861.181.090,00** |

### 5.1.2.1.2.4.2 Belanja Perjalanan Dinas Luar Negeri

Dalam TA 2024, Belanja Perjalanan Dinas Luar Negeri dianggarkan sebesar Rp20.430.000,00 dan terealisasi sebesar Rp20.379.000,00 atau mencapai 99,75%. Realisasi Belanja Perjalanan Dinas Luar Negeri mengalami peningkatan sebesar Rp20.379.000,00 atau lebih tinggi100,0% dari realisasi TA 2023 sebesar Rp0,00. Belanja Perjalanan Dinas Luar Negeri dianggarkan dan terealisasi pada Dinas Pariwisata. Belanja Perjalanan Dinas Luar Negeri memberikan kontribusi sebesar 0,05% atas total belanja secara keseluruhan sebesar Rp897.682.270.992,10. Rincian anggaran dan realisasi Belanja Perjalanan Dinas Luar Negeri secara rinci dapat dilihat pada tabel 5.61.

**Tabel 5.61 Anggaran dan Realisasi Belanja Perjalanan Dinas Luar Negeri TA 2024**

*(dalam Rupiah)*

| No | Uraian | APBD-P | Realisasi 2024 | % | Realisasi 2023 |
|---|---|---|---|---|---|
| 1 | Belanja Perjalanan Dinas Biasa–Luar Negeri | 20.430.000,00 | 20.379.000,00 | 99,75 | 0,00 |
| **Jumlah** | | **20.430.000,00** | **20.379.000,00** | **99,75** | 0,00 |

### 5.1.2.1.2.5 Belanja Uang dan/atau Jasa untuk Diberikan kepada Pihak Ketiga/Pihak Lain/Masyarakat

| 2024 | TA 2023 |
|---|---|
| **8.060.363.071,00** | **6.813.064.969,00** |

Dalam TA 2024, Belanja Uang dan/Jasa untuk diberikan kepada pihak ketiga/pihak lain/masyarakat dianggarkan sebesar Rp10.673.439.500,00 danterealisasi sebesar Rp8.060.363.071,00 atau mencapai 75,52%. Realisasi Belanja Uang dan/Jasa untuk diberikan kepada pihak ketiga/pihak lain/masyarakat mengalami peningkatan sebesar Rp1.247.298.102,00 atau lebih tinggi 18,31% dari realisasi TA 2023 sebesar Rp6.813.064.969,00. Belanja Uang dan/atau Jasa untuk Diberikan kepada Pihak Ketiga/Pihak Lain/Masyarakat memberikan kontribusi sebesar 0,90% atas total belanja secara keseluruhan sebesar Rp897.682.270.992,10. Beberapa usulan dari masyarakat tidak memenuhi persyaratan, sehingga alokasi anggaran yang telah direncanakan tidak seluruhnya terserap. Adapun meningkatnya realisasi karena peningkatan koordinasi antar-OPD dan percepatan proses penganggaran dan pelaksanaan kegiatan, meskipun belum mencapai target secara penuh. Rincian anggaran dan realisasi Belanja Uang dan/Jasa untuk diberikan kepada pihak ketiga/pihak lain/masyarakat secara rinci dapat dilihat pada tabel 5.62.

**Tabel 5.62 Anggaran dan Realisasi Belanja Uang dan/atau Jasa untuk Diberikan kepada Pihak Ketiga/Pihak Lain/Masyarakat TA 2024**

*(dalam Rupiah)*

| No | Uraian | APBD-P | Realisasi 2024 | % | Realisasi 2023 |
|---|---|---|---|---|---|
| 1 | Belanja Uang yang Diberikan kepada Pihak Ketiga/Pihak Lain/Masyarakat | 483.056.500,00 | 414.529.500,00 | 85,81 | 1.021.370.000,00 |

*(dalam Rupiah)*

| No | Uraian | APBD-P | Realisasi 2024 | % | Realisasi 2023 |
|---|---|---|---|---|---|
| 2 | Belanja Jasa yang Diberikan kepada Pihak Ketiga/Pihak Lain/Masyarakat | 10.190.383.000,00 | 7.645.833.571,00 | 75,03 | 5.791.694.969,00 |
| **Jumlah** | | **10.673.439.500,00** | **8.060.363.071,00** | **75,52** | **6.813.064.969,00** |

### 5.1.2.1.2.5.1 Belanja Uang yang Diberikan kepada Pihak Ketiga/Pihak Lain/Masyarakat

Dalam TA 2024, Belanja Uang yang Diberikan kepada Pihak Ketiga/Pihak Lain/Masyarakat dianggarkan sebesar Rp483.056.500,00 dan terealisasi sebesar Rp414.529.500,00 atau mencapai 85,81%. Realisasi Belanja Uang yang Diberikan kepada Pihak Ketiga/Pihak Lain/Masyarakat mengalami penurunan sebesar Rp606.840.500,00 atau lebih rendah 59,41% dari realisasi TA 2023 sebesar Rp1.021.370.000,00. Belanja Uang yang diberikan kepada pihak ketiga/pihak lain/masyarakat memberikan kontribusi sebesar 0,05% atas total belanja secara keseluruhan sebesar Rp897.682.270.992,10. Belanja uang kepada pihak ketiga/pihak lain/masyarakat tidak mencapai target karena kendala administratif dan penyesuaian jumlah penerima, namun realisasi meningkat dibanding tahun lalu karena perluasan program dan peningkatan pelaksanaan kegiatan.
Rincian anggaran dan realisasi Belanja Uang yang Diberikan kepada Pihak Ketiga/Pihak Lain/Masyarakat secara rinci dapat dilihat pada tabel 5.63.

**Tabel 5.63 Anggaran dan Realisasi Belanja Uang yang Diberikan kepada Pihak Ketiga/Pihak Lain/Masyarakat TA 2024**

*(dalam Rupiah)*

| No | Uraian | APBD-P | Realisasi 2024 | % | Realisasi 2023 |
|---|---|---|---|---|---|
| 1 | Belanja Hadiah yang Bersifat Perlombaan | 421.556.500,00 | 354.529.500,00 | 84,10 | 671.220.000,00 |
| 2 | Belanja Penghargaan atas Suatu Prestasi | 0,00 | 0,00 | 0,00 | 0,00 |
| 3 | Belanja Penanganan Dampak Sosial Kemasyarakatan | 1.500.000,00 | 0,00 | 0,00 | 70.150.000,00 |
| 4 | Belanja Transfer Keuangan Daerah dan Desa (TKDD) | 60.000.000,00 | 60.000.000,00 | 100,00 | 280.000.000,00 |
| **Jumlah** | | **483.056.500,00** | **414.529.500,00** | **85,81** | **1.021.370.000,00** |

### 5.1.2.1.2.5.2 Belanja Jasa yang Diberikan kepada Pihak Ketiga/Pihak Lain/Masyarakat

Dalam TA 2024, Belanja Jasa yang Diberikan kepada Pihak Ketiga/Pihak Lain/Masyarakat dianggarkan sebesar Rp10.190.383.000,00 dan terealisasi sebesar Rp7.645.833.571,00 atau mencapai 75,03%. Realisasi Belanja Jasa yang Diberikan kepada Pihak Ketiga/Pihak Lain/Masyarakat mengalami peningkatan sebesar Rp1.854.138.602,00 atau lebih tinggi 32,01% dari realisasi TA 2023 sebesar Rp5.791.694.969,00. Belanja Jasa yang Diberikan kepada Pihak Ketiga/Pihak Lain/Masyarakat memberikan kontribusi sebesar 2,63% atas total belanja secara keseluruhan sebesar Rp897.682.270.992,10. Belanja jasa kepada pihak ketiga/pihak lain/masyarakat tidak mencapai target karena kendala pelaksanaan dan efisiensi kegiatan, namun realisasinya meningkat dibanding tahun lalu karena perluasan program dan

meningkatnya pelibatan masyarakat. Rincian anggaran dan realisasi Belanja Jasa yang Diberikan kepadaPihak Ketiga/Pihak Lain/Masyarakat secara rinci dapat dilihat pada tabel 5.64.

**Tabel 5.64 Anggaran dan Realisasi Belanja Jasa yang Diberikan kepada Pihak Ketiga/Pihak Lain/Masyarakat TA 2024**

*(dalam Rupiah)*

| No | Uraian | APBD-P | Realisasi 2024 | % | Realisasi 2023 |
|---|---|---|---|---|---|
| 1 | Belanja Jasa yang Diberikan kepada Pihak Ketiga/Pihak Lain | 10.100.683.000,00 | 7.556.583.571,00 | 74,81 | 5.736.644.969,00 |
| 2 | Belanja Jasa yang Diberikan kepada Masyarakat | 89.700.000,00 | 89.250.000,00 | 99,50 | 55.050.000,00 |
| **Jumlah** | | **10.190.383.000,00** | **7.645.833.571,00** | **75,03** | **5.791.694.969,00** |

### 5.1.2.1.2.6 Belanja Barang dan JasaDana BOS

| TA 2024 | TA 2023 |
|---|---|
| **20.913.768.221,00** | **22.290.220.500,00** |

Dalam TA 2024, Belanja Barang dan Jasa Dana BOS dianggarkan sebesar Rp21.177.554.580,00 dan terealisasi sebesar Rp20.913.768.221,00 atau mencapai 98,75% Realisasi Belanja Barang dan Jasa Dana BOS mengalami penurunan sebesar Rp1.376.452.279,00 atau lebih rendah 6,18% dari realisasi TA 2023 sebesar Rp22.290.220.500,00 Belanja Barang dan Jasa BOS memberikan kontribusi sebesar 2,33% atas total belanja secara keseluruhan sebesar Rp897.682.270.992,10. Tidak semua sekolah menggunakan anggaran secara optimal, baik karena kendala perencanaan internal, keterbatasan kapasitas pengelola sekolah, maupun keterlambatan dalam pelaporan dan pencairan. Rincian anggaran dan realisasi Belanja Barang dan Jasa Dana BOS secara rinci dapat dilihat pada tabel 5.65.

**Tabel 5.65 Anggaran dan Realisasi Belanja Barang dan Jasa Dana BOS TA 2024**

*(dalam Rupiah)*

| No | Uraian | APBD-P | Realisasi 2024 | % | Realisasi 2023 |
|---|---|---|---|---|---|
| 1 | Belanja Barang dan Jasa BOS | 21.177.554.580,00 | 20.913.768.221,00 | 98,75 | 22.290.220.500,00 |
| **Jumlah** | | **21.177.554.580,00** | **20.913.768.221,00** | **98,75** | **22.290.220.500,00** |

### 5.1.2.1.2.7 Belanja Barang dan JasaDana BLUD

| TA 2024 | TA 2023 |
|---|---|
| **39.693.894.970,10** | **30.111.072.303,32** |

Dalam TA 2024, Belanja Barang dan Jasa BLUD dianggarkan sebesar Rp45.468.194.000,00 dan terealisasi sebesar Rp 39.693.894.970,10 atau mencapai 87,30%. Realisasi Belanja Barang dan Jasa BLUD mengalami peningkatan sebesar Rp9.582.822.666,78 atau lebih tinggi 31,82% dari realisasi TA 2023 sebesar Rp30.111.072.303,32. Belanja Barang dan Jasa Dana BLUD memberikan kontribusi sebesar 4,42% atas total belanja secara keseluruhan sebesar Rp897.682.270.992,10. Belanja barang dan jasa Dana BLUD tidak mencapai target dan menurun dibanding tahun sebelumnya karena penurunan pendapatan BLUD, efisiensi operasional, serta kendala pelaksanaan kegiatan dan pengadaan. Rincian anggaran dan realisasi Belanja Barang dan Jasa BLUD secara rinci dapat dilihat pada tabel 5.66.

**Tabel 5.66 Anggaran dan Realisasi Belanja Barang dan Jasa BLUD TA 2024**

*(dalam Rupiah)*

| No | Uraian | APBD-P | Realisasi 2024 | % | Realisasi 2023 |
|---|---|---|---|---|---|
| 1 | Belanja Barang dan Jasa BLUD | 45.468.194.000,00 | 39.693.894.970,10 | 87,30 | 30.111.072.303,32 |
| **Jumlah** | | **45.468.194.000,00** | **39.693.894.970,10** | **87,30** | **30.111.072.303,32** |

| | TA 2024 | TA 2023 |
|---|---|---|
| **5.1.2.1.3 Belanja Subsidi** | **0,00** | **0,00** |

Dalam TA 2024, Belanja Subsidi dianggarkan sebesar Rp5.000.000.000,00 dan tidak terealisasi. Pada Tahun Anggaran 2024, Pemerintah Daerah merencanakan belanja subsidi kepada lembaga penerbangan dalam rangka mendukung pelayanan transportasi udara bagi masyarakat. Hal ini disebabkan oleh batalnya operasional penerbangan yang semula direncanakan untuk disubsidi, karena tidak tercapainya kesepakatan kerja sama dengan pihak maskapai. Dengan demikian, belanja subsidi tidak dapat dilaksanakan karena pendapatan yang menjadi dasar pembiayaannya juga tidak masuk ke kas daerah.

| | TA 2024 | TA 2023 |
|---|---|---|
| **5.1.2.1.4 Belanja Hibah** | **37.489.026.005,00** | **26.150.268.446,00** |

Dalam TA 2024, Belanja Hibah Pemerintah Kabupaten Kepulauan Selayar TA 2024 berupa uang dan barang yang dianggarkan pada 21(dua puluh satu) OPD dan 4 (empat) Kecamatan dan 6 (enam) Kelurahan sebesar Rp 46.384.757.889,00 yang dapat direalisasikan sebesar Rp37.489.026.005,00 atau mencapai 80,82%. Realisasi Belanja Hibah berupa uang dan barang tersebut mengalami peningkatan sebesar Rp11.338.757.559,00 atau lebih tinggi 43,36 % dari realisasi TA 2023 sebesar Rp26.150.268.446,00 Berdasarkan Lampiran Peraturan Menteri Dalam Negeri Republik Indonesia Nomor 77 Tahun 2022 tentang Pedoman Teknis Pengelolaan Keuangan Daerah BAB II huruf D Penganggaran Belanja Hibah dianggarkan pada OPD terkait dan dirinci menurut objek, rincian objek, dan sub rincian objek pada program, kegiatan, dan sub kegiatan sesuai dengan tugas dan fungsi perangkat daerah terkait. UntukBelanja Hibah yang bukan merupakan urusan dan kewenangan pemerintah daerah sesuai dengan ketentuan peraturan perundang-undangan yang bertujuan untuk menunjang pencapaian sasaran program, kegiatan dan sub kegiatan pemerintah daerah, dianggarkan pada perangkat daerah yang melaksanakan urusan pemerintahan umum sesuai dengan ketentuan peraturan perundang-undangan. Belanja Hibah secara rinci dapat dilihat pada tabel 5.67.

**Tabel 5.67 Anggaran dan Realisasi Belanja Hibah TA 2024**

*(dalam rupiah)*

| No | Uraian | APBD-P | Realisasi 2024 | % | Realisasi 2023 |
|---|---|---|---|---|---|
| 1 | Belanja Hibah Barang kepada Pemerintah Pusat | 600.000.000,00 | 596.560.000,00 | 99,43 | 0,00 |
| 2 | Belanja Hibah kepada BUMD | 200.000.000,00 | 189.950.600,00 | 94,98 | 0,00 |

| No | Uraian | APBD-P | Realisasi 2024 | % | Realisasi 2023 |
|---|---|---|---|---|---|
| 3 | Belanja Hibah kepada Badan.Lembaga. Organisasi Kemasyarakatan yang Berbadan Hukum Indonesia | 38.833.884.222,00 | 36.033.386.012,00 | 92,79 | 25.496.857.917,00 |
| 4 | Belanja Hibah Dana BOS | 978.700.000,00 | 0,00 | 0,00 | 0,00 |
| 5 | Belanja Hibah Bantuan Keuangan kepada Partai Politik | 669.133.667,00 | 669.129.393,00 | 100,00 | 653.410.529,000 |
| **6** | Belanja Hibah Dana BOSP | 5.103.040.000,00 | 0,00 | 0,00 | 0,00 |
| **Jumlah** | | **46.384.757.889,00** | **37.489.026.005,000** | **80,82** | **26.150.268.446,00** |

### 5.1.2.1.4.1 Belanja Hibah Barang kepada Pemerintah Pusat

Dalam TA 2024, Belanja Hibah Barang kepada Pemerintah Pusat dianggarkan sebesar Rp600.000.000,00 dan terealisasi sebesar Rp596.560.000,00 atau mencapai 99,43%. Realisasi Belanja Hibah Barang kepada Pemerintah Pusat mengalami peningkatan sebesar Rp596.560.000,00 atau lebih tinggi 100,00% dari realisasi TA 2023 sebesar Rp0,00

### 5.1.2.1.4.2 Belanja Hibah Barang kepada BUMD

Dalam TA 2024, Belanja Hibah Kepada BUMD dianggarkan sebesar Rp200.000.000,00 dan terealisasi sebesar Rp 189.950.600,00 atau mencapai 94,98% dan tahun 2023 tidak terdapat realisasi untuk belanja hibah barang kepada BUMD. Pada tahun anggaran 2024, Dinas Pekerjaan Umum dan Penataan Ruangtelah melaksanakan hibah berupa barang kepada Badan Usaha Milik Daerah (BUMD) PDAM Tirta Tanadoang. Barang yang dihibahkan berupa Pompa Air dengan nilai perolehan sebesar Rp189.950.600,00.

### 5.1.2.1.4.3 Belanja Hibah kepada Badan, Lembaga, Organisasi Kemasyarakatan yang Berbadan Hukum Indonesia

Dalam TA 2024, Belanja Hibah kepada Badan, Lembaga, Organisasi Kemasyarakatan yang Berbadan Hukum Indonesia dianggarkan sebesar Rp38.833.884.222,00 dan terealisasi sebesar Rp36.033.386.012,00 atau mencapai 92,79%. Realisasi Belanja Hibah kepada Badan, Lembaga, Organisasi Kemasyarakatan yang Berbadan Hukum Indonesia mengalami peningkatan sebesar Rp10.536.528.095,00 atau lebih tinggi 41,32% dari realisasi TA 2023 sebesar Rp25.496.857.917,00. Belanja hibah kepada badan/lembaga/organisasi kemasyarakatan yang berbadan hukum tidak mencapai target dan menurun dari tahun sebelumnya, disebabkan oleh pengetatan seleksi, berkurangnya usulan yang memenuhi syarat, serta efisiensi dan penyesuaian kebijakan anggaran. Rincian anggaran dan realisasi Belanja Hibah kepada Badan, Lembaga, Organisasi Kemasyarakatan yang Berbadan Hukum Indonesia secara rinci dapat dilihat pada tabel 5.68.

**Tabel 5.68 Anggaran dan Realisasi Belanja Hibah kepada Badan, Lembaga, Organisasi Kemasyarakatan yang Berbadan Hukum Indonesia TA 2024**

*(dalam Rupiah)*

| No | Uraian | APBD-P | Realisasi 2024 | % | Realisasi 2023 |
|---|---|---|---|---|---|
| 1 | **Belanja Hibah kepada Badan dan Lembaga yang Bersifat Nirlaba, Sukarela dan Sosial yang Dibentuk Berdasarkan Peraturan Perundang-Undangan** | | | | |
| | Belanja Hibah Uang kepada Badan dan Lembaga yang Bersifat Nirlaba, Sukarela dan Sosial yang Dibentuk Berdasarkan Peraturan Perundang-Undangan | 31.179.553.434,00 | 31.153.303.424,00 | 99,92 | 10.490.990.124,00 |
| | Belanja Hibah Barang kepada Badan dan Lembaga yang Bersifat Nirlaba, Sukarela dan Sosial yang Dibentuk Berdasarkan Peraturan Perundang-Undangan | 430.647.450,00 | 287.886.650,00 | 66,85 | 1.484.660.705,00 |
| | Belanja Hibah Jasa kepada Badan dan Lembaga yang Bersifat Nirlaba, Sukarela dan Sosial yang Dibentuk Berdasarkan Peraturan Perundang-Undangan | 0,00 | 0,00 | 0,00 | 56.682.031,00 |
| | | | | | |
| 2 | **Belanja Hibah kepada Badan dan Lembaga Nirlaba, Sukarela dan Sosial yang Telah Memiliki Surat Keterangan Terdaftar** | | | | |
| | Belanja Hibah Uang kepada Badan dan Lembaga Nirlaba, Sukarela dan Sosial yang Telah Memiliki Surat Keterangan Terdaftar | 5.332.000.000,00 | 2.706.600.000,00 | 50,76 | 4.324.852.000,00 |
| | Belanja Hibah Barang kepada Badan dan Lembaga Nirlaba, Sukarela dan Sosial yang Telah Memiliki Surat Keterangan Terdaftar | 0,00 | 0,00 | 0,00 | 167.105.000,00 |
| | | | | | |
| 3 | **Belanja Hibah kepada Badan dan Lembaga Nirlaba, Sukarela Bersifat Sosial Kemasyarakatan Keterangan Terdaftar** | | | | |
| | Belanja Hibah Uang kepada Badan dan Lembaga Nirlaba, Sukarela Bersifat Sosial Kemasyarakatan | 296.128.838,00 | 293.128.838,00 | 98,99 | 1.008.596.000,00 |
| | Belanja Hibah Barang kepada Badan dan Lembaga Nirlaba, Sukarela Bersifat Sosial Kemasyarakatan | 1.185.554.500,00 | 1.182.467.100,00 | 99,74 | 7.853.489.195,00 |

*(dalam Rupiah)*

| No | Uraian | APBD-P | Realisasi 2024 | % | Realisasi 2023 |
|---|---|---|---|---|---|
| | Belanja Hibah Jasa kepada Badan dan Lembaga Nirlaba, Sukarela Bersifat Sosial Kemasyarakatan | 0,00 | 0,00 | 0,00 | 110.482.862,00 |
| 5 | **Belanja Hibah kepada Organisasi Kemasyarakatan yang Berbadan Hukum Indonesia** | | | | |
| | Belanja Hibah Jasa kepada Badan dan Lembaga Nirlaba, Sukarela Bersifat Sosial Kemasyarakatan | 410.000.000,00 | 410.000.000,00 | 100,00 | 0,00 |
| **Jumlah** | | **38.833.884.222,000** | **36.033.386.012,00** | **92,79** | **25.496.857.917,00** |

Rincian anggaran dan realisasi Belanja Hibah uang dapat dilihat pada **Lampiran 1.a.** Rincian anggaran dan realisasi Belanja Hibah berupa Barang Untuk Diserahkan Kepada Masyarakat/Pihak Ketiga dapat dilihat pada **Lampiran 1.b**.

### 5.1.2.1.4.4 Belanja Hibah Dana BOS

Dalam TA 2024, Belanja Hibah Dana BOS TA 2024 dianggarkan sebesar Rp5.103.040.000,00 dan tidak direalisasikan sampai dengan akhir Desember 2024. Realisasi Belanja Hibah Dana BOS tersebut tidak terealisasi pada TA.2024 dan TA 2023. Anggaran BOS merupakan program pemerintah pusat yang dituangkan dalam DIPA (Daftar Isian Pelaksanaan Anggaran). Walaupun dananya bersumber dari APBN, penyalurannya dilakukan melalui mekanisme Transfer ke Daerah (TKD), khususnya dalam bentuk Dana Alokasi Khusus Nonfisik (DAK Nonfisik).

Sesuai ketentuan, Pemda diwajibkan untuk menganggarkan BOS dalam APBD sebagai bentuk pencatatan dan pelaporan dana yang dikelola oleh daerah. Hal ini juga bertujuan untuk memastikan transparansi dan akuntabilitas dalam pengelolaan dana BOS. Kesesuaian dengan DIPA pusat, sehingga pelaporan dan pertanggungjawaban dana sesuai dengan ketentuan pusat dan daerah. Namun, anggaran tersebut tidak terealisasi karena penerima hibah merupakan satuan pendidikan swasta, yang tidak memenuhi ketentuan sebagai penerima hibah dari pemerintah daerah sesuai dengan peraturan perundang-undangan yang berlaku.

Sesuai dengan ketentuan dalam Permendagri No. 99 Tahun 2019 tentang Pengelolaan Hibah dan Bantuan Sosial yang Bersumber dari APBD, hibah hanya dapat diberikan kepada badan/lembaga/institusi yang memenuhi persyaratan administratif dan substantif. Dalam hal ini, satuan pendidikan swasta tidak dapat menerima hibah secara langsung melalui mekanisme tersebut. Oleh karena itu, anggaran yang telah dialokasikan tersebut tidak dapat direalisasikan hingga akhir tahun anggaran.

Belanja Hibah Dana BOS secara rinci dapat dilihat pada tabel 5.69.

**Tabel 5.69 Anggaran dan Realisasi Belanja Hibah Dana BOSP TA 2024**

*(dalam rupiah)*

| No | Uraian | APBD-P | Realisasi 2024 | % | Realisasi 2023 |
|---|---|---|---|---|---|
| 1 | Belanja Hibah Uang Dana BOS yang Diterima oleh Satdikdas Swasta | 443.100.000,00 | 0,00 | 0,00 | 0,00 |
| 2 | Belanja Hibah Uang Dana BOS yang Diterima oleh Satdikmen Swasta | 535.600.000,00 | 0,00 | 0,00 | 0,00 |
| **Jumlah** | | **978.700.000,00** | **0,00** | **0,00** | **0,00** |

#### 5.1.2.1.4.5 Belanja Hibah Bantuan Keuangan kepada Partai Politik

Dalam TA 2024, Belanja Hibah Bantuan Keuangan kepada Partai Politik dianggarkan sebesar Rp669.133.667,00 dan terealisasi sebesar Rp669.129.393,00 atau mencapai 100%. Realisasi Belanja Hibah Bantuan Keuangan kepada Partai Politik mengalami peningkatan sebesar Rp15.718.864,00 atau lebih tinggi 2,41% di banding sebesar Rp653.410.529,00. Realisasi hibah merupakan pembayaran bantuan keuangan kepada partai politik, secara rinci dapat dilihat pada tabel 5.70.

**Tabel 5.70 Anggaran dan Realisasi Bantuan Keuangan kepada Partai Politik TA 2024**

*(dalam Rupiah)*

| No | Partai Politik | APBD-P | Realisasi |
|---|---|---|---|
| 1 | PAN | 101.373.384,00 | 101.373.000,00 |
| 2 | PARTAU DEMOKRASI INDONESIA | 29.535.346,00 | 29.534.000,00 |
| 3 | PARTAI DEMOKRAT | 49.580.446,00 | 49.580.446,00 |
| 4 | GERINDRA | 78.880.658,00 | 78.880.000,00 |
| 5 | GOLKAR | 223.426.248,00 | 223.426.200,00 |
| 6 | HANURA | 11.937.938,00 | 11.937.000,00 |
| 7 | PARTAI KEADILAN SEJAHTERA | 60.744.855,00 | 60.744.855,00 |
| 8 | PARTAI KEBANGKITAN BANGSA | 54.537.556,00 | 54.537.556,00 |
| 9 | NASDEM | 59.117.236,00 | 59.116.336,00 |
| **Jumlah** | | **669.133.667,00** | **669.129.393,00** |

| | TA 2024 | TA 2023 |
|---|---|---|
| **5.1.2.1.4.6 Belanja Hibah Dana BOSP** | **0,00** | **0,00** |

Dalam TA 2024, Belanja Hibah Dana BOSP TA 2024 dianggarkan sebesar Rp5.103.040.000,00 dan tidak direalisasikan sampai dengan akhir Desember 2024. Realisasi Belanja Hibah Dana BOSP tersebut tidak terealisasi pada TA.2024 dan TA 2023. Anggaran BOSP merupakan program pemerintah pusat yang dituangkan dalam DIPA (Daftar Isian Pelaksanaan Anggaran). Walaupun dananya bersumber dari APBN, penyalurannya dilakukan melalui mekanisme Transfer ke Daerah (TKD), khususnya dalam bentuk Dana Alokasi Khusus Nonfisik (DAK Non fisik).

Sesuai ketentuan, Pemda diwajibkan untuk menganggarkan BOSP dalam APBD sebagai bentuk pencatatan dan pelaporan dana yang dikelola oleh daerah. Hal ini juga bertujuan untuk memastikan transparansi dan akuntabilitas dalam pengelolaan dana BOSP. Kesesuaian dengan DIPA pusat, sehingga pelaporan dan pertanggungjawaban dana sesuai dengan ketentuan pusat dan daerah. Namun, anggaran tersebut tidak terealisasi karena penerima hibah merupakan satuan pendidikan swasta, yang tidak memenuhi ketentuan sebagai penerima hibah dari pemerintah daerah sesuai dengan peraturan perundang-undangan yang berlaku.

Sesuai dengan ketentuan dalam Permendagri No. 99 Tahun 2019 tentang Pengelolaan Hibah dan Bantuan Sosial yang Bersumber dari APBD, hibah hanya dapat diberikan kepada badan/lembaga/institusi yang memenuhi persyaratan administratif dan substantif. Dalam hal ini, satuan pendidikan swasta tidak dapat menerima hibah secara langsung melalui mekanisme tersebut. Oleh karena itu, anggaran yang telah dialokasikan tersebut tidak dapat direalisasikan hingga akhir tahun anggaran. Belanja Hibah Dana BOSP secara rinci dapat dilihat pada tabel 5.71.

**Tabel 5.71 Anggaran dan Realisasi Belanja Hibah Dana BOSP TA 2024**

*(dalam Rupiah)*

| No | Uraian | APBD-P | Realisasi 2024 | % | Realisasi 2023 |
|---|---|---|---|---|---|
| 1 | Belanja Hibah Dana BOSP PAUD | 1.981.860.000,00 | 0,00 | 0,00 | 0,00 |
| 2 | BelanjaHibah Dana BOSP Keseteraan | 3.121.180.000,00 | 0,00 | 0,00 | 0,00 |
| **Jumlah** | | **5.103.040.000,00** | **0,00** | **0,00** | **0,00** |

| | TA 2024 | TA 2023 |
|---|---|---|
| **5.1.2.1.5 Belanja Bantuan Sosial** | **2.249.834.000,00** | **2.607.468.500,00** |

Dalam TA 2024, Belanja Bantuan Sosial Pemerintah Kabupaten Kepulauan Selayar TA 2023 dianggarkan pada 2 (dua) OPD sebesar Rp2.278.947.000,00 dan telah direalisasikan sebesar Rp2.249.834.000,00 atau mencapai 98,72%. Realisasi Belanja Bantuan Sosial tersebut mengalami penurunan sebesar Rp357.634.500,00 atau lebih rendah 13,72% dari realisasi TA 2023 sebesar Rp2.607.468.500,00. Belanja bantuan sosial tidak mencapai target dan mengalami penurunan dibanding tahun sebelumnya, disebabkan oleh penurunan jumlah penerima yang memenuhi syarat, keterlambatan proses verifikasi, serta efisiensi dan penyesuaian kebijakan bantuan. Rincian anggaran danrealisasi Belanja Bantuan Sosial secara rinci dapat dilihat pada tabel 5.72.

**Tabel 5.72 Anggaran dan Realisasi Belanja Bantuan Sosial TA 2024**

*(dalam Rupiah)*

| No | Uraian | APBD-P | Realisasi 2024 | % | Realisasi 2023 |
|---|---|---|---|---|---|
| 1 | Belanja Bantuan Sosial kepada Individu | 2.269.947.000,00 | 2.240.834.000,00 | 98,72 | 2.538.968.500,00 |
| 2 | Belanja Bantuan Sosial kepada Keluarga | 9.000.000,00 | 9.000.000,00 | 100,00 | 68.500.000,00 |
| **Jumlah** | | **2.278.947.000,00** | **2.249.834.000,00** | **98,72** | **2.607.468.500,00** |

### 5.1.2.1.5.1 Belanja Bantuan Sosial kepada Individu

Dalam TA 2024, Belanja Bantuan Sosial kepada Individu dianggarkan sebesar Rp2.269.947.000,00 dan terealisasi sebesar Rp2.240.834.000,00 atau mencapai 98,72%. Realisasi Belanja Bantuan Sosial kepada Individu mengalami penurunan sebesar Rp298.134.500,00 atau lebih tinggi 11,74% dari realisasi TA 2023 sebesar Rp2.538.968.500,00. Rincian anggaran dan realisasi Belanja Bantuan Sosial kepada Individu secara rinci dapat dilihat pada tabel 5.73.

**Tabel 5.73 Anggaran dan Realisasi Belanja Bantuan Sosial kepada Individu TA 2024**

(dalam rupiah)

| No | Uraian | APBD-P | Realisasi 2024 | % | Realisasi 2023 |
|---|---|---|---|---|---|
| 1 | Belanja Bantuan Sosial Uang yang Direncanakan kepada Individu | 1.912.600.000,00 | 1.887.400.000,00 | 98,68 | 1.060.800.000,00 |
| 2 | Belanja Bantuan Sosial Barang yang Direncanakan kepada Individu | 357.347.000,00 | 353.434.000,00 | 98,90 | 1.478.168.500,00 |
| **Jumlah** | | **2.269.947.000,00** | **2.240.834.000,00** | **98,72** | **2.538.968.500,00** |

Rincian anggaran dan realisasi Belanja Bantuan Sosial berupa uang dapat dilihat pada **Lampiran 2.a**

#### 5.1.2.1.5.2 Belanja Bantuan Sosial kepada Keluarga

Dalam TA 2024, Belanja Bantuan Sosial kepada Keluarga dianggarkan sebesar Rp9.000.000,00 dan terealisasi sebesar Rp9.000.000,00 atau mencapai 100,00%. Realisasi Belanja Bantuan Sosial kepada Keluarga mengalami penurunan sebesar Rp59.500.000,00 atau lebih rendah 86,86% dari realisasi TA 2023 sebesar Rp68.500.000,00. Rincian anggaran dan realisasi Belanja Bantuan Sosial kepada Keluarga secara rinci dapat dilihat pada tabel 5.74.

**Tabel 5.74 Anggaran dan Realisasi Belanja Bantuan Sosial kepada Keluarga TA 2024**

*(dalam Rupiah)*

| No | Uraian | APBD-P | Realisasi 2024 | % | Realisasi 2023 |
|---|---|---|---|---|---|
| 1 | Belanja Bantuan Sosial Uang yang Direncanakan kepada Keluarga | 9.000.000,00 | 9.000.000,00 | 100,00 | 68.500.000,00 |
| **Jumlah** | | **9.000.000,00** | **9.000.000,00** | **100,00** | **68.500.000,00** |

Rincian anggaran dan realisasi Belanja Bantuan Sosial berupa Barang Untuk Diserahkan Kepada Masyarakat/Pihak Ketiga dapat dilihat pada **Lampiran 2.b**.

| | TA 2024 | TA 2023 |
|---|---|---|
| **5.1.2.2 Belanja Modal** | **145.606.619.567,00** | **170.521.857.369,00** |

Belanja Modal adalah pengeluaran Pemerintah Daerah yang digunakan untuk perolehan Aset Tetap dan atau Aset Tetap Lainnya untuk keperluan kegiatan penyelenggaraan pemerintahan daerah atau untuk dimanfaatkan oleh masyarakat umum. Aset Tetap merupakan aset berwujud yang mempunyai masa manfaat lebih dari satu periode akuntansi untuk digunakan dalam kegiatan pemerintahan atau dimanfaatkan oleh masyarakat umum.

Dalam TA 2024, Belanja Modal dianggarkan sebesar Rp170.807.153.166,00 yang terealisasi sebesar Rp145.606.619.567,00 atau mencapai 85,25%. Realisasi Belanja Modal mengalami penurunan sebesar Rp24.915.237.802,00 atau lebih rendah 14,61% dari realisasi TA 2023 sebesar Rp170.521.857.369,00. Belanja modal tidak mencapai target karena keterlambatan pengadaan, perubahan perencanaan, realokasi anggaran, serta faktor teknis dan lingkungan yang menghambat pelaksanaan kegiatan. Jenis Belanja ini menyerap dana sebesar 16,22% dari total belanja secara keseluruhan sebesar Rp897.682.270.992,10.

Belanja Modal ini secara umum berdasarkan Peraturan Pemerintah Nomor 71 Tahun 2010 tentang Standar Akuntansi Pemerintah dikelompokkan ke dalam beberapa jenis Belanja Aset Tetap, yaitu Belanja Modal Tanah, Belanja Modal Peralatan dan Mesin, Belanja Modal Gedung dan Bangunan, Belanja Modal Jalan, Irigasi dan Jaringan, Belanja Modal Aset Tetap Lainnya, dan Belanja Modal Aset Lainnya yang akan dikapitalisasi sebagai penambah nilai aset TA 2023. Secara sistematis anggaran dan realisasi Belanja Modal TA 2024 dan 2023 secara rinci dapat dilihat pada tabel 5.75.

**Tabel 5.75 Anggaran dan Realisasi Belanja Modal TA 2024**

*(dalam rupiah)*

| No | Uraian | APBD-P | Realisasi 2024 | % | Realisasi 2023 |
|---|---|---|---|---|---|
| 1 | Belanja Modal Tanah | 960.060.000,00 | 512.154.500,00 | 53,35 | 352.830.000,00 |
| 2 | Belanja Modal Peralatan dan Mesin | 19.788.048.470,00 | 18.146.622.784,00 | 91,70 | 20.720.049.471,00 |

| No | Uraian | APBD-P | Realisasi 2024 | % | Realisasi 2023 |
|---|---|---|---|---|---|
| 3 | Belanja Modal Gedung dan Bangunan | 76.787.580.471,00 | 71.973.982.522,00 | 93,73 | 80.539.478.965,00 |
| 4 | Belanja Modal Jalan. Irigasi dan Jaringan | 72.691.554.225,00 | 54.397.846.811,00 | 74,83 | 68.627.953.933,00 |
| 5 | Belanja Modal Aset Tetap Lainnya | 336.000.000,00 | 334.572.950,00 | 99,58 | 62.910.000,00 |
| 6 | Belanja Modal Aset Lainnya | 243.910.000,00 | 241.440.000,00 | 98,99 | 218.635.000,00 |
| **Jumlah** | | **170.807.153.166,00** | **145.606.619.567,00** | 85,25 | **170.521.857.369,00** |

**Gambar 5.79 Komposisi Anggaran dan Realisasi Belanja Modal**

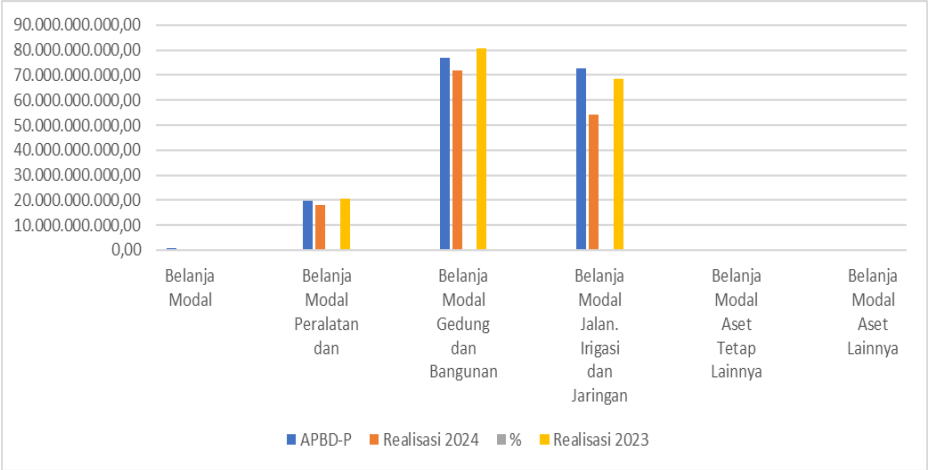


| | TA 2024 | TA 2023 |
|---|---|---|
| **5.1.2.2.1 Belanja Modal Tanah** | **512.154.500,00** | **352.830.000,00** |

Dalam TA 2024, Belanja Modal Tanah dianggarkan sebesar Rp960.060.000,00 dan terealisasi sebesar Rp512.154.500,00 atau mencapai 53,35%. Realisasi Belanja Modal Tanah pada TA 2024 mengalami peningkatan sebesar Rp159.324.500,00 atau lebih tinggi 45,16% dibandingkan realisasi Belanja Modal Tanah TA 2023 sebesar Rp352.830.000,00. Belanja modal tanah persil tidak mencapai target karena proses pengadaan memerlukan waktu panjang, belum tercapai kesepakatan harga, serta masih berlangsungnya verifikasi legalitas dan administrasi lahan. Realisasi tersebut berupa belanja tanah untuk bangunan industri, tanah bangunan tempat kerja, dan tanah persil lainnya secara rinci dapat dilihat pada tabel 5.76.

**Tabel 5.76 Rincian Belanja Modal Tanah TA 2024**

*(dalam Rupiah)*

| No | Uraian | APBD-P | Realisasi 2024 | % | Realisasi 2023 |
|---|---|---|---|---|---|
| 1 | Belanja Modal Tanah untuk Bangunan Industri | 191.110.000,00 | 180.000.000,00 | 94,19 | 0,00 |
| 2 | Belanja Modal Tanah untuk Bangunan Tempat Kerja | 133.950.000,00 | 133.254.000,00 | 99,48 | 0,00 |
| 3 | Belanja Modal Tanah Persil Lainnya | 635.000.000,00 | 198.900.500,00 | 31,32 | 352.830.000,00 |
| 4 | Belanja Modal Tanah untuk Bangunan Air | 0,00 | 0,00 | 0,00 | 0,00 |
| **Jumlah** | | **960.060.000,00** | **512.154.500,00** | **53,35** | **352.830.000,00** |

Belanja Modal Tanah TA 2024 tersebut dianggarkan dan dilaksanakan oleh tiga SKPD dengan uraian sebagai berikut :

1. Realisasi Belanja Modal Tanah sebesar Rp180.000.000,00 pada Dinas Perindustrian dan Ketenagakerjaan berupa tanah bangunan industri;
2. Realisasi Belanja Modal Tanah sebesar Rp133.254.000,00 pada Dinas Kesehatan berupa pembesan lahan tanah perumahan/rumah dinas Puskesmas Pasitallu sebesar Rp 133.254.000,00;
3. Realisasi Belanja Modal Tanah sebesar Rp198.900.500,00 pada Dinas Pendidikan Pemuda dan Olah Raga berupa :
   1) Pembebasan Lahan untuk rekolasi UPT SDI Garaupa N0.84 Kepulauan Selayar sebesar Rp49.450.500,00;
   2) Pembebasan Lahan untuk rekolasi UPT SDI Garaupa N0.84 Kepulauan Selayar sebesar Rp50.000.000,00;
   3) Belanja modal tanah persil lainnya UPT SDI Garaupa no.84 Kepulauan Selayar sebesar Rp50.000.000,00;
   4) Belanja modal biaya aprasial tanah UPT SMPN Benteng No.1 Kepulauan Selayar sebesar Rp49.450.000,00.

Atas Belanja Modal Tanah tersebut telah dikapitalisasi sebagai Aset Tetap–Tanah pada Laporan BMD per 31 Desember 2024.

#### 5.1.2.2.1.1 Belanja Modal Tanah Persil

Dalam TA 2024, Belanja Modal Tanah Persil dianggarkan sebesar Rp960.060.000,00 dan terealisasi sebesar Rp512.154.500,00 atau mencapai 53,35%. Realisasi Belanja Modal Tanah Persil mengalami peningkatan sebesar Rp159.324.500,00 atau lebih tinggi 45,16% dari realisasi TA 2023 sebesar Rp352.830.000,00. Belanja modal tanah persil tidak mencapai target karena proses pengadaan memerlukan waktu panjang, belum tercapai kesepakatan harga, serta masih berlangsungnya verifikasi legalitas dan administrasi lahan. Rincian anggaran dan realisasi Belanja Modal Tanah Persil secara rinci dapat dilihat pada tabel 5.77.

**Tabel 5.77 Anggaran dan Realisasi Belanja Modal Tanah Persil TA 2024**

*(dalam Rupiah)*

| No | Uraian | APBD-P | Realisasi 2024 | % | Realisasi 2023 |
|---|---|---|---|---|---|
| 1 | Belanja Modal Tanah untuk Bangunan Industri | 191.110.000,00 | 180.000.000,00 | 94,19 | **0,00** |
| 2 | Belanja Modal Tanah untuk Bangunan Tempat Kerja | 133.950.000,00 | 133.254.000,00 | 99,48 | 0,00 |
| 3 | Belanja Modal Tanah Persil Lainnya | 635.000.000,00 | 198.900.500,00 | 31,32 | 352.830.000,00 |
| **Jumlah** | | **960.060.000,00** | **512.154.500,00** | **53,35** | **352.830.000,00** |

#### 5.1.2.2.2 Belanja Modal Peralatan dan Mesin

| TA 2024 | TA 2023 |
|---|---|
| **18.146.622.784,00** | **20.720.049.471,00** |

Dalam TA 2024, Belanja Modal Peralatan dan Mesin dianggarkan sebesar Rp19.788.048.470,00 dan terealisasi sebesar Rp18.146.622.784,00 atau mencapai 91,70%. Realisasi Belanja Modal Peralatan dan Mesin pada TA 2024 mengalami penurunan sebesar Rp2.573.426.687,00 atau lebih rendah 12,42% dibandingkan realisasi Belanja Modal Peralatan dan Mesin TA 2023 sebesar Rp20.720.049.471,00. Belanja modal peralatan dan

mesin tidak mencapai target serta mengalami penurunan realisasi dibanding tahun sebelumnya karena efisiensi belanja, keterlambatan pengadaan, dan berkurangnya kebutuhan akibat pengadaan di tahun-tahun sebelumnya. Realisasi Belanja Modal Peralatan dan Mesin secara rinci dapat dilihat pada tabel 5.78.

**Tabel 5.78 Anggaran dan Realisasi Belanja Modal Peralatan dan Mesin TA 2024**

*(dalam Rupiah)*

| No | Uraian | APBD-P | Realisasi 2024 | % | Realisasi 2023 |
|---|---|---|---|---|---|
| 1 | Belanja Modal Alat Besar | 55.200.000,00 | 55.100.000,00 | 99,82 | 26.553.000,00 |
| 2 | Belanja Modal Alat Angkutan | 3.230.544.450,00 | 3.070.501.000,00 | 95,05 | 4.220.547.600,00 |
| 3 | Belanja Modal Alat Bengkel dan Alat Ukur | 0,00 | 0,00 | 0,00 | 107.550.000,00 |
| 4 | Belanja Modal Alat Pertanian | 25.300.000,00 | 23.476.500,00 | 92,79 | 0,00 |
| 5 | Belanja Modal Alat Kantor dan Rumah Tangga | 2.973.472.620,00 | 2.807.401.500,00 | 94,41 | 3.786.358.271,00 |
| 6 | Belanja Modal Alat Studio, Komunikasi, dan Pemancar | 864.000.000,00 | 855.800.000,00 | 99,05 | 2.084.100.000,00 |
| 7 | Belanja Modal Alat Kedokteran dan Kesehatan | 801.585.000,00 | 790.054.205,00 | 98,56 | 584.649.060,00 |
| 8 | Belanja Modal Alat Laboratorium | 3.997.864.000,00 | 3.995.764.000,00 | 99,95 | 7.459.477.540,00 |
| 9 | Belanja Modal Komputer | 2.608.913.800,00 | 2.489.721.600,00 | 95,43 | 2.322.964.000,00 |
| 10 | Belanja Modal Alat Produksi, Pengolahan, dan Pemurnian | 0,00 | 0,00 | 0,00 | 20.000.000,00 |
| 11 | Belanja Modal Alat Keselamatan Kerja | 4.600.000,00 | 4.600.000,00 | 100,00 | 1.500.000,00 |
| 12 | Belanja Modal Rambu-Rambu | 0,00 | 0,00 | 0,00 | 106.350.000,00 |
| 13 | Belanja Modal Peralatan dan Mesin BOSP | 2.646.035.600,00 | 2.646.035.600,00 | 100,00 | 0,00 |
| 14 | Belanja Modal Peralatan dan Mesin BLUD | 2.580.533.000,00 | 1.408.168.379,00 | 54,57 | 0,00 |
| **Jumlah** | | **19.788.048.470,00** | **18.146.622.784,00** | **91,70** | **20.720.049.471,00** |

### 5.1.2.2.2.1 Belanja Modal Alat Besar

| TA 2024 | TA 2023 |
|---|---|
| **55.100.000,00** | **26.553.000,00** |

Dalam TA 2024, Belanja Modal Alat Besar dianggarkan sebesar Rp55.200.000,00 dan terealisasi sebesar Rp55.100.000,00 atau mencapai 99,82%. Realisasi Belanja Modal Alat Besar mengalami peningkatan sebesar Rp28.547.000,00 atau lebih tinggi 107,51% dari realisasi TA 2023 sebesar Rp26.553.000,00. Peningkatan anggaran belanja modal yang diarahkan untuk mendukung program prioritas daerah, termasuk penguatan kapasitas operasional OPD teknis. Rincian anggaran dan realisasi Belanja Modal Alat Besar secara rinci dapat dilihat pada tabel 5.79

**Tabel 5.79 Anggaran dan Realisasi Belanja Modal Alat Besar TA 2024**

*(dalam Rupiah)*

| No | Uraian | APBD-P | Realisasi 2024 | % | Realisasi 2023 |
|---|---|---|---|---|---|
| 1 | Belanja Modal Alat Besar Darat | 50.000.000,00 | 50.000.000,00 | 100,00 | 0,00 |
| 2 | Belanja Modal Alat Bantu | 5.200.000,00 | 5.100.000,00 | 98,08 | 26.553.000,00 |
| **Jumlah** | | **55.200.000,00** | **55.100.000,00** | **99,82** | **26.553.000,00** |

### 5.1.2.2.2.1.1 Belanja Modal Alat Besar Darat

Dalam TA 2024, Belanja Modal Alat Besar Darat dianggarkan sebesar Rp50.000.000,00 dan terealisasi sebesar Rp50.000.000,00 atau mencapai 100,00%. Realisasi Belanja Modal Alat Besar mengalami peningkatan sebesar Rp50.000.000,00 atau lebih tinggi 100% dari realisasi TA 2023 sebesar Rp0,00. Rincian anggaran dan realisasi Belanja Modal Alat Besar Darat secara rinci dapat dilihat pada tabel 5.80.

**Tabel 5.80 Anggaran dan Realisasi Belanja Belanja Modal Alat Besar Darat TA 2024**

*(dalam Rupiah)*

| No | Uraian | APBD-P | Realisasi 2024 | % | Realisasi 2023 |
|---|---|---|---|---|---|
| 1 | Belanja Modal Alat Besar Darat Lainnya | 50.000.000,00 | 50.000.000,00 | 100,00 | 0,00 |
| **Jumlah** | | **50.000.000,00** | **50.000.000,00** | **100,00** | **0,00** |

### 5.1.2.2.2.1.2 Belanja Modal Alat Bantu

Dalam TA 2024, Belanja Modal Alat Bantu dianggarkan sebesar Rp5.200.000,00 dan terealisasi sebesar Rp5.100.000,00 atau mencapai 98,08%. Realisasi Belanja Modal Alat Besar mengalami penurunan sebesar Rp21.453.000,00 atau lebih rendah 19,21% dari realisasi TA 2023 sebesar Rp26.553.000,00. Rincian anggaran dan realisasi Belanja Modal Alat Besar Bantu secara rinci dapat dilihat pada tabel 5.81.

**Tabel 5.81 Anggaran dan Realisasi Belanja Modal Alat Bantu TA 2024**

*(dalam Rupiah)*

| No | Uraian | APBD-P | Realisasi 2024 | % | Realisasi 2023 |
|---|---|---|---|---|---|
| 1 | Belanja Modal Pompa | 5.200.000,00 | 5.100.000,00 | 98,08 | 26.553.000,00 |
| **Jumlah** | | **5.200.000,00** | **5.100.000,00** | **98,08** | **26.553.000,00** |

### 5.1.2.2.2.2 Belanja Modal Alat Angkutan

| TA 2024 | TA 2023 |
|---|---|
| **3.070.501.000,00** | **4.220.547.600,00** |

Dalam TA 2024, Belanja Modal Alat Angkutan dianggarkan sebesar Rp3.230.544.450,00 dan terealisasi sebesar Rp3.070.501.000,00 atau mencapai 95,05%. Realisasi Belanja Modal Alat Angkutan mengalami penurunan sebesar Rp1.150.046.600,00 atau lebih rendah 27,25% dari realisasi TA 2023 sebesarRp4.220.547.600,00. Belanja modal alat angkutan tidak mencapai target dan realisasinya menurun dibanding tahun lalu karena

keterlambatan pengadaan, efisiensi belanja, serta realokasi anggaran dan berkurangnya kebutuhan akibat pengadaan yang tinggi di tahun sebelumnya. Rincian anggaran dan realisasi Belanja Modal Alat Angkutan secara rinci dapat dilihat pada tabel 5.82.

**Tabel 5.82 Anggaran dan Realisasi Belanja Modal Alat Angkutan TA 2024**

*(dalam Rupiah)*

| No | Uraian | APBD-P | Realisasi 2024 | % | Realisasi 2023 |
|---|---|---|---|---|---|
| 1 | Belanja Modal Alat Angkutan Darat Bermotor | 3.230.544.450,00 | 3.070.501.000,00 | 95,05 | 4.220.547.600,00 |
| **Jumlah** | | **3.230.544.450,00** | **3.070.501.000,00** | **95,05** | **4.220.547.600,00** |

### 5.1.2.2.2.2.1 Belanja Modal Alat Angkutan Darat Bermotor

Dalam TA 2024, Belanja Modal Alat Angkutan Darat Bermotor dianggarkan sebesar Rp3.230.544.450,00 dan terealisasi sebesar Rp3.070.501.000,00 atau mencapai 95,05%. Realisasi Belanja Modal Alat Angkutan Darat Bermotor mengalami penurunan sebesar Rp1.150.046.600,00 atau lebih rendah 27,25% dari realisasi TA 2023 sebesar Rp4.220.547.600,00. Adanya efisiensi belanja, karena kendaraan yang ada masih dapat digunakan dan belum memerlukan penggantian segera. Rincian anggaran dan realisasi Belanja Modal Alat Angkutan Darat Bermotor secara rinci dapat dilihat pada tabel 5.83.

**Tabel 5.83 Anggaran dan Realisasi Belanja Modal Alat Angkutan Darat Bermotor TA 2024**

*(dalam Rupiah)*

| No | Uraian | APBD-P | Realisasi 2024 | % | Realisasi 2023 |
|---|---|---|---|---|---|
| 1 | Belanja Modal Kendaraan Dinas Bermotor Perorangan | 1.002.700.000,00 | 887.600.000,00 | 88,52 | 2.845.710.400,00 |
| 2 | Belanja Modal Kendaraan Bermotor Penumpang | 752.330.000,00 | 750.000.000,00 | 99,69 | 0,00 |
| 3 | Belanja Modal Kendaraan Bermotor Beroda Dua | 938.931.750,00 | 903.901.000,00 | 96,27 | 1.374.837.200,00 |
| 4 | Belanja Modal Kendaraan Bermotor Beroda Tiga | 70.000.000,00 | 70.000.000,00 | 100,00 | 0,00 |
| 5 | Belanja Modal Kendaraan Bermotor Khusus | 466.582.700,00 | 459.000.000,00 | 98,37 | 0,00 |
| **Jumlah** | | **3.230.544.450,00** | **3.070.501.000,00** | **95,05** | **4.220.547.600,00** |

### 5.1.2.2.2.3 Belanja Modal Alat Bengkel danAlat Ukur

| TA 2024 | TA 2023 |
|---|---|
| **0,00** | **107.550.000,00** |

Dalam TA 2024, Belanja Modal Alat Bengkel dan Alat Ukur tidak dianggarkan dan tidak terealisasi. Namun pada Tahun anggaran 2023 Belanja Modal Alat Bengkel dan Alat Ukur terealisasi sebesar Rp107.550.000,00. Tidak terdapat kebutuhan pengadaan alat-alat tersebut pada tahun berjalan, karena kondisi peralatan yang ada masih memadai dan berfungsi dengan baik. Rincian anggaran dan realisasi Belanja Modal Alat Bengkel dan Alat Ukur secara rinci dapat dilihat pada tabel 5.84.

**Tabel 5.84 Anggaran dan Realisasi Belanja Modal Alat Bengkel dan Alat Ukur TA 2024**

*(dalam rupiah)*

| No | Uraian | APBD-P | Realisasi 2024 | % | Realisasi 2023 |
|---|---|---|---|---|---|
| 1 | Belanja Modal Perkakas Pabrik Es | 0,00 | 0,00 | 0,00 | 92.550.000,00 |
| 2 | Belanja Modal Alat Bengkel Bermesin Lainnya | 0,00 | 0,00 | 0,00 | 15.000.000,00 |
| **Jumlah** | | **0,00** | **0,00** | **99,35** | **107.550.000,00** |

### 5.1.2.2.2.3.1 Belanja Modal Alat Bengkel Bermesin

Dalam TA 2024, Belanja Modal Alat Bengkel Bermesin tidak dianggarkan dan tidak terealisasi. Realisasi Belanja Modal Alat Bengkel Bermesin pada tahun anggaran 2023 terdapat realiasi sebesar Rp 107.550.000,00. Rincian anggaran dan realisasi Belanja Modal Alat Bengkel Bermesin secara rinci dapat dilihat pada tabel 5.85.

**Tabel 5.85 Anggaran dan Realisasi Belanja Modal Alat Bengkel Bermesin TA 2024**

| No | Uraian | APBD-P | Realisasi 2024 | % | Realisasi 2023 |
|---|---|---|---|---|---|
| 1 | Belanja Modal Perkakas Pabrik Es | 0,00 | 0,00 | 0,00 | 92.550.000,00 |
| 2 | Belanja Modal Alat Bengkel Bermesin Lainnya | 0,00 | 0,00 | 0,00 | 15.000.000,00 |
| **Jumlah** | | **0,00** | **0,00** | **0,00** | 107.550.000,00 |

### 5.1.2.2.2.4 Belanja Modal Alat Pertanian

| TA 2024 | TA 2023 |
|---|---|
| **23.476.500,00** | **0,00** |

Dalam TA 2024, Belanja Modal Alat Pertanian dianggarkan sebesar Rp25.300.000,00 dan terealisasi sebesar Rp23.476.500,00 atau mencapai 92,79%. Realisasi Belanja Modal Alat Pertanian di TA 2023 tidak terdapat realisasi. Rincian anggaran dan realisasi Belanja Modal Alat Pertanian secara rinci dapat dilihat pada tabel 5.86.

**Tabel 5.86 Anggaran dan Realisasi Belanja Modal Alat Pertanian TA 2024**

*(dalam Rupiah)*

| No | Uraian | APBD-P | Realisasi 2024 | % | Realisasi 2023 |
|---|---|---|---|---|---|
| 1 | Belanja Modal Alat Pengolahan | 25.300.000,00 | 23.476.500,00 | 92,79 | 0,00 |
| **Jumlah** | | **25.300.000,00** | **23.476.500,00** | **92,79** | **0,00** |

### 5.1.2.2.2.4.1 Belanja Modal Alat Pengolahan

Dalam TA 2024, Belanja Modal Alat Pengolahan dianggarkan sebesar R25.300.000,00 dan terealisasi sebesar Rp23.476.500,00 atau mencapai 92,79%. Pada TA 2023 tidak terdapat realisasi. Belanja modal alat pengolahan tidak mencapai target karena adanya perbedaan harga antara nilai pasar dengan alokasi dalam DPA, yang menyebabkan pengadaan tidak dapat dilaksanakan secara penuh. Rincian anggaran dan realisasi Belanja Modal Alat Pengolahan secara rinci dapat dilihat pada tabel 5.87.

**Tabel 5.87 Anggaran dan Realisasi Belanja Modal Alat Pengolahan TA 2024**

*(dalam Rupiah)*

| No | Uraian | APBD-P | Realisasi 2024 | % | Realisasi 2023 |
|---|---|---|---|---|---|
| 1 | Belanja modal alat pasca panen | 25.300.000,00 | 23.476.500,00 | 92,79 | 0,00 |
| **Jumlah** | | **25.300.000,00** | **23.476.500,00** | **92,79** | 0,00 |

### 5.1.2.2.2.5 Belanja Modal Alat Kantor dan Rumah Tangga

| TA 2024 | TA 2023 |
|---|---|
| **2.807.401.500,00** | **3.786.358.271,00** |

Dalam TA 2024, Belanja Modal Alat Kantor dan Rumah Tangga dianggarkan sebesar Rp2.973.472.620,00 dan terealisasi sebesar Rp2.807.401.500,00 atau mencapai 94,41%.Realisasi Belanja Modal Alat Kantor dan Rumah Tangga mengalami penurunan sebesar Rp978.956.771,00 atau lebih rendah 25,85% dari realisasi TA 2023 sebesar Rp3.786.358.271,00. Belanja modal pengadaan alat kantor dan rumah tangga meningkat dibanding tahun sebelumnya, namun belum mencapai target karena kendala pengadaan, penyesuaian volume, dan efisiensi anggaran. Rincian anggaran dan realisasi Belanja Modal Alat Kantor dan Rumah Tangga secara rinci dapat dilihat pada tabel 5.88.

**Tabel 5.88 Anggaran dan Realisasi Belanja Modal Alat Kantor dan Rumah Tangga TA 2024**

*(dalam Rupiah)*

| No | Uraian | APBD-P | Realisasi 2024 | % | Realisasi 2023 |
|---|---|---|---|---|---|
| 1 | Belanja Modal Alat Kantor | 755.953.900,00 | 739.530.300,00 | 97,83 | 441.221.000,00 |
| 2 | Belanja Modal Alat Rumah Tangga | 1.666.795.720,00 | 1.582.154.200,00 | 94,92 | 3.139.588.775,00 |
| 3 | Belanja Modal Meja dan Kursi Kerja/Rapat Pejabat | 550.723.000,00 | 485.717.000,00 | 88,20 | 205.548.496,00 |
| **Jumlah** | | **2.973.472.620,00** | **2.807.401.500,00** | **94,41** | **3.786.358.271,00** |

#### 5.1.2.2.2.5.1 Belanja Modal Alat Kantor

Dalam TA 2024, Belanja Modal Alat Kantor dianggarkan sebesar Rp755.953.900,00 dan terealisasi sebesar Rp739.530.300,00 atau mencapai 97,83%. Realisasi Belanja Modal Alat Kantor mengalami peningkatan sebesar Rp298.309.300,00 atau lebih tinggi 67,61% dari realisasi TA 2023 sebesar Rp441.221.000,00. Belanja alat kantor meningkat dibanding tahun sebelumnya karena adanya kebutuhan penambahan, penggantian peralatan, serta mendukung program/kegiatan baru dan digitalisasi layanan.

Rincian anggaran dan realisasi Belanja Modal Alat Kantor secara rinci dapat dilihat pada tabel 5.89.

**Tabel 5.89 Anggaran dan Realisasi Belanja Modal Alat Kantor TA 2024**

| No | Uraian | APBD-P | Realisasi 2024 | % | Realisasi 2023 |
|---|---|---|---|---|---|
| 1 | Belanja Modal Alat Penyimpan Perlengkapan Kantor | 0,00 | 0,00 | 0,00 | 46.785.000,00 |
| 2 | Belanja Modal Alat Kantor Lainnya | 755.953.900,00 | 739.530.300,00 | 97,83 | 394.436.000,00 |
| **Jumlah** | | **755.953.900,00** | **739.530.300,00** | **97,83** | **441.221.000,00** |

### 5.1.2.2.2.5.2 Belanja Modal Alat Rumah Tangga

Dalam TA 2024, Belanja Modal Alat Rumah Tangga dianggarkan sebesar Rp1.666.795.720,00 dan terealisasi sebesar Rp1.582.154.200,00 atau mencapai 94,92%. Realisasi Belanja Modal Alat Rumah Tangga mengalami penurunan sebesar Rp1.557.434.575,00 atau lebih rendah 49,61% dari realisasi TA 2023 sebesar Rp3.139.588.775,00. Hal ini disebabkan efisiensi belanja dan rasionalisasi kegiatan, terutama pada belanja yang tidak bersifat prioritas atau mendesak Rincian anggaran dan realisasi Belanja Modal Alat RumahTangga secara rinci dapat dilihat pada tabel 5.90.

**Tabel 5.90 Anggaran dan Realisasi Belanja Modal Alat Rumah Tangga TA 2024**

*(dalam Rupiah)*

| No | Uraian | APBD-P | Realisasi 2024 | % | Realisasi 2023 |
|---|---|---|---|---|---|
| 1 | Belanja Modal Mebel | 332.540.900,00 | 322.738.000,00 | 97,05 | 1.895.028.000,00 |
| 2 | Belanja Modal Alat Pembersih | 21.000.000,00 | 11.300.000,00 | 53,81 | 29.000.000,00 |
| 3 | Belanja Modal Alat Pendingin | 1.008.134.820,00 | 951.180.800,00 | 94,35 | 561.794.000,00 |
| 4 | Belanja Modal Alat Dapur | 0,00 | 0,00 | 0,00 | 6.925.000,00 |
| 5 | Belanja Modal Alat Rumah Tangga Lainnya (Home Use) | 287.920.000,00 | 279.735.400,00 | 97,16 | 639.091.775,00 |
| 6 | Belanja Modal Alat Pemadam Kebakaran | 17.200.000,00 | 17.200.000,00 | 100,00 | 7.750.000,00 |
| **Jumlah** | | **1.666.795.720,00** | **1.582.154.200,00** | **94,92** | **3.139.588.775,00** |

### 5.1.2.2.2.5.3 Belanja Modal Meja dan Kursi Kerja/Rapat Pejabat

Dalam TA 2024, Belanja Modal Meja dan Kursi Kerja/Rapat Pejabat dianggarkan sebesar Rp550.723.000,00 dan terealisasi sebesar Rp485.717.000,00 atau mencapai 88,20% Realisasi Belanja Modal Meja dan Kursi Kerja/Rapat Pejabat mengalami peningkatan sebesar Rp280.168.504,00 atau lebih tinggi 136,30% dari realisasi TA 2023 sebesar Rp205.548.496,00. Belanja modal meja dan kursi kerja/rapat pejabat meningkat dibanding tahun sebelumnya karena adanya kebutuhan penggantian perabot lama, penambahan unit kerja, serta peningkatan standar fasilitas kerja. Rincian anggaran dan realisasi Belanja Modal Meja dan Kursi Kerja/Rapat Pejabat secara rinci dapat dilihat pada tabel 5.91.

**Tabel 5.91 Anggaran dan Realisasi Belanja Modal Meja dan Kursi Kerja/RapatPejabat TA 2024**

*(dalam rupiah)*

| No | Uraian | APBD-P | Realisasi 2024 | % | Realisasi 2023 |
|---|---|---|---|---|---|
| 1 | Belanja Modal Meja Kerja Pejabat | 205.800.000,00 | 152.480.000,00 | 74,09 | 85.448.000,00 |
| 2 | Belanja Modal Meja Rapat Pejabat | 137.300.000,00 | 135.960.000,00 | 99,02 | 0,00 |
| 3 | Belanja Modal Kursi Kerja Pejabat | 93.723.000,00 | 88.803.000,00 | 94,75 | 120.100.496,00 |
| 4 | Belanja Modal Lemari dan Arsip Pejabat | 113.900.000,00 | 108.474.000,00 | 95,24 | 0,00 |
| **Jumlah** | | **550.723.000,00** | **485.717.000,00** | **88,20** | **205.548.496,00** |

| | | TA 2024 | TA 2023 |
|---|---|---|---|
| **5.1.2.2.2.6** | **Belanja Modal Alat Studio, Komunikasi, dan Pemancar** | **855.800.000,00** | **2.084.100.000,00** |

Dalam TA 2024, Belanja Modal Alat Studio, Komunikasi, dan Pemancar dianggarkan sebesar Rp864.000.000,00 dan terealisasi sebesar Rp855.800.000,00 atau mencapai 99,05%. Realisasi Belanja Modal Alat Studio, Komunikasi, dan Pemancar mengalami penurunan sebesar Rp1.228.300.000,00 atau lebih rendah 58,94% dari realisasi TA 2023 sebesar Rp2.084.100.000,00. Belanja modal alat studio, komunikasi, dan pemancar meningkat dibanding tahun sebelumnya karena kebutuhan modernisasi perangkat, perluasan layanan informasi publik, dan penyesuaian terhadap teknologi digital. Rincian anggaran dan realisasi Belanja Modal Alat Studio,Komunikasi, dan Pemancar secara rinci dapat dilihat pada tabel 5.92.

**Tabel 5.92 Anggaran dan Realisasi Belanja Modal Alat Studio, Komunikasi, dan Pemancar TA 2024**

*(dalam Rupiah)*

| No | Uraian | APBD-P | Realisasi 2024 | % | Realisasi 2023 |
|---|---|---|---|---|---|
| 1 | Belanja Modal Alat Studio | 11.000.000,00 | 10.800.000,00 | 98,18 | 869.900.000,00 |
| 2 | Belanja Modal Alat Komunikasi | 53.000.000,00 | 53.000.000,00 | 100,00 | 22.650.000,00 |
| 3 | Belanja Modal Peralatan Pemancar | 800.000.000,00 | 792.000.000,00 | 99,00 | 1.191.550.000,00 |
| **Jumlah** | | **864.000.000,00** | **855.800.000,00** | **99,05** | **2.084.100.000,00** |

### 5.1.2.2.2.6.1 Belanja Modal Alat Studio

Dalam TA 2024, Belanja Modal Alat Studio dianggarkan sebesar Rp11.000.000,00 dan terealisasi sebesar Rp10.800.000,00 atau mencapai 98,18% Realisasi Belanja Modal Alat Studio mengalami penurunan sebesar Rp859.100.000,00 atau lebih rendah 98,76% dari realisasi TA 2023 sebesar Rp869.900.000,00. Belanja modal alat studio, komunikasi, dan pemancar meningkat dibanding tahun sebelumnya karena kebutuhan modernisasi perangkat, perluasan layanan informasi publik, dan penyesuaian terhadap teknologi digital. Rincian anggaran dan realisasi Belanja Modal Alat Studio secara rinci dapat dilihat pada tabel 5.93.

**Tabel 5.93 Anggaran dan Realisasi Belanja Modal Alat Studio TA 2024**

*(dalam Rupiah)*

| No | Uraian | APBD-P | Realisasi 2024 | % | Realisasi 2023 |
|---|---|---|---|---|---|
| 1 | Belanja Modal Peralatan Studio Video dan Film | 11.000.000,00 | 10.800.000,00 | 98,18 | 579.500.000,00 |
| 2 | Belanja Modal Alat Studio Lainnya | 0,00 | 0,00 | 0,00 | 290.400.000,00 |
| **Jumlah** | | **11.000.000,00** | **10.800.000,00** | **98,18** | **869.900.000,00** |

### 5.1.2.2.2.6.2 Belanja Modal Alat Komunikasi

Dalam TA 2024, Belanja Modal Alat Komunikasi, dianggarkan sebesar Rp53.000.000,00 dan terealisasi sebesar Rp53.000.000,00 atau mencapai 100,00% Realisasi Belanja Modal Alat Komunikasi, mengalami peningkatan sebesar Rp30.350.000,00 atau lebih tinggi 134,00% dari realisasi TA 2023 sebesar Rp22.650.000,00. Rincian anggaran dan realisasi Belanja Modal Alat Komunikasi secara rinci dapat dilihat pada tabel 5.94.

**Tabel 5.94 Anggaran dan Realisasi Belanja Modal Alat Studio, Komunikasi, dan Pemancar TA 2024**

*(dalam Rupiah)*

| No | Uraian | APBD-P | Realisasi 2024 | % | Realisasi 2023 |
|---|---|---|---|---|---|
| 1 | Belanja Modal Alat-Alat Sandi | 53.000.000,00 | 53.000.000,00 | 100,00 | 0,00 |
| 2 | Belanja Modal Alat Komunikasi Lainnya | 0,00 | 0,00 | 0,00 | 22.650.000,00 |
| **Jumlah** | | **53.000.000,00** | **53.000.000,00** | **100,00** | **22.650.000,00** |

### 5.1.2.2.2.6.3 Belanja Modal Peralatan dan Pemancar

Dalam TA 2024, Belanja Modal Peralatan dan Pemancar dianggarkan sebesar Rp800.000.000,00 dan terealisasi sebesar Rp792.000.000,00 atau mencapai 99,00%. Realisasi Belanja Modal Peralatan dan Pemancar mengalami penurunan sebesar Rp399.550.000,00 atau lebih tinggi 33,53% dari realisasi TA 2023 sebesar Rp1.191.550.000,00. Belanja modal peralatan dan pemancar menurun dibanding tahun sebelumnya karena terbatasnya kebutuhan baru, efisiensi anggaran, dan optimalisasi penggunaan alat yang sudah tersedia. Rincian anggaran dan realisasi Belanja Modal Peralatan dan Pemancar secara rinci dapat dilihat pada tabel 5.95.

**Tabel 5.95 Anggaran dan Realisasi Belanja Modal Peralatan dan Pemancar TA 2024**

| No | Uraian | APBD-P | Realisasi 2024 | % | Realisasi 2023 |
|---|---|---|---|---|---|
| 1 | Belanja Modal Sumber Tenaga | 800.000.000,00 | 792.000.000,00 | 99,00 | 1.191.550.000,00 |
| **Jumlah** | | **800.000.000,00** | **792.000.000,00** | **99,00** | **1.191.550.000,00** |

### 5.1.2.2.2.7 Belanja Modal Alat Kedokteran dan Kesehatan

| TA 2024 | TA 2023 |
|---|---|
| **790.054.205,00** | **584.649.060,00** |

Dalam TA 2024, Belanja Modal Alat Kedokteran dan Kesehatan dianggarkan sebesar Rp801.585.000,00 dan terealisasi sebesar Rp790.054.205,00 atau mencapai 98,56% Realisasi Belanja Modal Alat Kedokteran dan Kesehatan, mengalami peningkatan sebesar Rp205.405.145,00 atau lebih tinggi 35,13% dari realisasi TA 2023 sebesar Rp584.649.060,00. Rincian anggaran dan realisasi Belanja Modal Alat Kedokteran dan Kesehatan secara rinci dapat dilihat pada tabel 5.96.

**Tabel 5.96 Anggaran dan Realisasi Belanja Modal Alat Kedokteran dan Kesehatan TA 2024**

*(dalam Rupiah)*

| No | Uraian | APBD-P | Realisasi 2024 | % | Realisasi 2023 |
|---|---|---|---|---|---|
| 1 | Belanja Modal Alat Kedokteran | 181.585.000,00 | 174.368.600,00 | 96,03 | 40.897.500,00 |
| 2 | Belanja Modal Alat Kesehatan Umum | 620.000.000,00 | 615.685.605,00 | 99,30 | 543.751.560,00 |
| **Jumlah** | | **801.585.000,00** | **790.054.205,00** | **98,56** | **584.649.060,00** |

#### 5.1.2.2.2.7.1 Belanja Modal Alat Kedokteran

Dalam TA 2024, Belanja Modal Alat Kedokteran dianggarkan sebesar Rp181.585.000,00 dan terealisasi sebesar Rp174.368.600,00 atau mencapai 96,03% Realisasi Belanja Modal Alat Kedokteran mengalami peningkatan sebesar

Rp133.471.100,00 atau lebih tinggi 326,36% dari realisasi TA 2023 sebesar Rp40.897.500,00. Adapun ketidak capaian realisasi atas anggaran Belanja modal Alat Kedokteran merupakan hasil proses tawar menawar antara Penyedia dan Pejabat Pengadaan Barang dan Jasa saat proses pelaksanaan pengadaan alat yang tersedia pada *E-katalog* namun untuk realisasi fisik pengadaan sudah mencapai 100%, adapun peningkatan dibanding tahun sebelumnya karena meningkatnya kebutuhan Fasilitas Kesehatan akan ketersediaan alat Kedokteran, Rincian anggaran dan realisasi Belanja Modal Alat Kedokteran secara rinci dapat dilihat pada tabel 5.97.

**Tabel 5.97 Anggaran dan Realisasi Belanja Modal Alat Kedokteran TA 2024**

*(dalam Rupiah)*

| No | Uraian | APBD-P | Realisasi 2024 | % | Realisasi 2023 |
|---|---|---|---|---|---|
| 1 | Belanja Modal Alat Kedokteran Umum | 181.585.000,00 | 174.368.600,00 | 96,03 | 15.000.000,00 |
| 2 | Belanja Modal Alat Kedokteran Lainnya | 0,00 | 0,00 | 0,00 | 25.897.500,00 |
| **Jumlah** | | **181.585.000,00** | **174.368.600,00** | **96,03** | **40.897.500,00** |

### 5.1.2.2.2.7.2 Belanja Modal Alat Kesehatan Umum

Dalam TA 2024, Belanja Modal Alat Kesehatan Umum dianggarkan sebesar Rp620.000.000,00 dan terealisasi sebesar Rp615.685.605,00 atau mencapai 99,30% Realisasi Belanja Modal Alat Kesehatan Umum mengalami peningkatan sebesar Rp71.934.045,00 atau lebih tinggi 13,23% dari realisasi TA 2023 sebesar Rp543.751.560,00. Adapun ketidak capaian realisasi atas anggaran Belanja modal Alat Kesehatan umum merupakan hasil proses tawar menawar antara Penyedia dan Pejabat Pengadaan Barang dan Jasa saat proses pelaksanaan pengadaan alat yang tersedia pada E-katalog namun untuk realisasi fisik pengadaan sudah mencapai 100%, adapun peningkatan dibanding tahun sebelumnya karena meningkatnya kebutuhan Fasilitas Kesehatan akan ketersediaan alat Kesehatan Umum, Rincian anggaran dan realisasi Belanja Modal Alat Kesehatan Umum secara rinci dapat dilihat pada tabel 5.98.

**Tabel 5.98 Anggaran dan Realisasi Belanja Modal Alat Kesehatan Umum TA 2024**

*(dalam Rupiah)*

| No | Uraian | APBD-P | Realisasi 2024 | % | Realisasi 2023 |
|---|---|---|---|---|---|
| 1 | Belanja Modal Alat Kesehatan Umum Lainnya | 620.000.000,00 | 615.685.605,00 | 99,30 | 543.751.560,00 |
| **Jumlah** | | **620.000.000,00** | **615.685.605,000** | **99,30** | **543.751.560,00** |

| | | TA 2024 | TA 2023 |
|---|---|---|---|
| **5.1.2.2.2.8** | **Belanja Modal Alat Laboratorium** | **3.995.764.000,00** | **7.459.477.540,00** |

Dalam TA 2024, Belanja Modal Alat Laboratorium dianggarkan sebesar Rp3.997.864.000,00 dan terealisasi sebesar Rp3.995.764.000,00 atau mencapai 99,95% Realisasi Belanja Modal Alat Laboratorium mengalami penurunan sebesar Rp3.463.713.540,00 atau lebih rendah 46,43% dari realisasi TA 2023 sebesar Rp7.459.477.540,00. Adapun ketidak capaian realisasi atas anggaran Belanja modal Alat Kesehatan umum merupakan hasil proses tawar menawar antara Penyedia dan Pejabat Pengadaan Barang dan Jasa saat proses pelaksanaan pengadaan alat yang tersedia pada E-katalog namun untuk realisasi fisik pengadaan sudah mencapai 100%, adapun penurunan dibanding tahun sebelumnya karena kebutuhan terkait alat Laboratorium

sudah terpenuhi pada tahun sebelumnya, Rincian anggaran dan realisasi Belanja Modal Alat Laboratorium secara rinci dapat dilihat pada tabel 5.99.

**Tabel 5.99 Anggaran dan Realisasi Belanja Modal Alat Laboratorium TA 2024**

*(dalam Rupiah)*

| No | Uraian | APBD-P | Realisasi 2024 | % | Realisasi 2023 |
|---|---|---|---|---|---|
| 1 | Belanja Modal Alat Peraga Praktek Sekolah | 3.997.864.000,00 | 3.995.764.000,00 | 99,95 | 6.546.805.040,00 |
| 2 | Belanja Modal Peralatan Laboratorium Hydrodinamica | 0,00 | 0,00 | 0,00 | 912.672.500,00 |
| **Jumlah** | | **3.997.864.000,00** | **3.995.764.000,00** | **99,95** | **7.459.477.540,00** |

### 5.1.2.2.2.8.1 Belanja Modal Alat Peraga Praktek Sekolah

Dalam TA 2024, Belanja Modal Alat Peraga Praktek Sekolah dianggarkan sebesar Rp3.997.864.000,00 dan terealisasi sebesar Rp3.995.764.000,00 atau mencapai 99,95% Belanja Modal Alat Peraga Praktek Sekolah mengalami penurunan sebesar Rp2.551.041.040,00 atau lebih tinggi 38,97% dari realisasi TA 2023 sebesar Rp6.546.805.040,00. Adapun ketidak capaian realisasi atas anggaran Belanja modal Alat Kesehatan umum merupakan hasil proses tawar menawar antara Penyedia dan Pejabat Pengadaan Barang dan Jasa saat proses pelaksanaan pengadaan alat yang tersedia pada E-katalog namun untuk realisasi fisik pengadaan sudah mencapai 100%, adapun penurunan dibanding tahun sebelumnya karena kebutuhan terkait alat Laboratorium sudah terpenuhi pada tahun sebelumnya. Rincian anggaran dan Belanja Modal Alat Peraga Praktek Sekolah secara rinci dapat dilihat pada tabel 5.100.

**Tabel 5.100 Anggaran dan Realisasi Belanja Modal Alat Peraga Praktek Sekolah TA 2024**

*(dalam Rupiah)*

| No | Uraian | APBD-P | Realisasi 2024 | % | Realisasi 2023 |
|---|---|---|---|---|---|
| 1 | Belanja Modal Alat Peraga Praktek Sekolah Bidang Studi:Olahraga | 179.750.000,00 | 179.750.000,00 | 100,00 | 0,00 |
| 2 | Belanja Modal Alat Peraga Praktik Sekolah Lainnya | 1.771.699.000,00 | 1.771.469.000,00 | 99,99 | 1.829.547.540,00 |
| 3 | Belanja Modal Alat Peraga Praktek Sekolah Bidang Studi:Matematika | 179.750.000,00 | 179.750.000,00 | 100,00 | 0,00 |
| 4 | Belanja Modal Alat Peraga Praktek Sekolah Bidang Studi:IPA Dasar | 179.750.000,00 | 179.750.000,00 | 100,00 | 0,00 |
| 5 | Belanja Modal Alat Peraga Praktek Sekolah Bidang Studi:IPS | 179.750.000,00 | 179.750.000,00 | 100,00 | 0,00 |
| 6 | Belanja Modal Alat Peraga Praktek Sekolah Bidang Studi Keterampilan | 539.165.000,00 | 539.165.000,00 | 100,00 | 0,00 |
| 7 | Belanja Modal Alat Peraga Praktek Sekolah Bidang Studi:Kesenian | 968.000.000,00 | 966.130.000,00 | 99,81 | 3.588.330.000,00 |
| 8 | Belanja Modal Alat Peraga PAUD/TK | 0,00 | 0,00 | 0,00 | 1.128.927.500,00 |
| **Jumlah** | | **3.997.864.000,00** | **3.995.764.000,00** | **99,95** | **6.546.805.040,00** |

### 5.1.2.2.2.8.2 Belanja Modal Peralatan Laboratorium Hidrodinamika

Pada tahun 2024, tidak terdapat alokasi anggaran maupun realisasi untuk pos ini karena kegiatan terkait tidak direncanakan dan/atau tidak dilaksanakan. Berbeda dengan tahun

2023, pos ini memiliki realisasi sebesar Rp 912.672.500,00 karena terdapat kegiatan yang bersifat insidental atau program yang hanya dilaksanakan pada tahun tersebut. Tidak adanya realisasi di tahun berjalan mencerminkan pergeseran prioritas atau selesainya kegiatan dimaksud.

**Tabel 5.101 Anggaran dan Realisasi Belanja Modal Peralatan Laboratorium Hidrodinamika TA 2024**

*(dalam Rupiah)*

| No | Uraian | APBD-P | Realisasi 2024 | % | Realisasi 2023 |
|---|---|---|---|---|---|
| 1 | Belanja Modal Peralatan KomputerBelanja Modal Peralatan Umum | 0,00 | 0,00 | 0,00 | 912.672.500,00 |
| **Jumlah** | | **0,00** | **0,00** | **0,00** | **912.672.500,00** |

| | TA 2024 | TA 2023 |
|---|---|---|
| **5.1.2.2.2.9 Belanja Modal Komputer** | **2.489.721.600,00** | **2.322.964.000,00** |

Dalam TA 2024, Belanja Modal Komputer dianggarkan sebesar Rp2.608.913.800,00 dan terealisasi sebesar Rp2.489.721.600,00 atau mencapai 95,43% Realisasi Belanja Modal Komputer mengalami peningkatan sebesar Rp166.757.600,00 atau lebih tinggi 7,18% dari realisasi TA 2023 sebesar Rp2.322.964.000,00. Adapun ketidak capaian realisasi atas anggaran Belanja modal Komputer merupakan hasil proses tawar menawar antara Penyedia dan Pejabat Pengadaan Barang dan Jasa saat proses pelaksanaan pengadaan komputer yang tersedia pada E-katalog namun untuk realisasi fisik pengadaan sudah mencapai 100%, adapun peningkatan dibanding tahun sebelumnya tidak terlalu signifikan karena kebutuhan terkait pengadaan Komputer relatif sama dari tahun ke tahun. Rincian anggaran dan Belanja Modal Komputer secara rinci dapat dilihat pada tabel 5.102.

**Tabel 5.102 Anggaran dan Realisasi Belanja Modal Komputer TA 2024**

*(dalam Rupiah)*

| No | Uraian | APBD-P | Realisasi 2024 | % | Realisasi 2023 |
|---|---|---|---|---|---|
| 1 | Belanja Modal Komputer Unit | 2.062.900.000,00 | 1.991.461.500,00 | 96,54 | 1.728.121.000,00 |
| 2 | Belanja Modal Peralatan Komputer | 546.013.800,00 | 498.260.100,00 | 91,25 | 594.843.000,00 |
| **Jumlah** | | **2.608.913.800,00** | **2.489.721.600,00** | **95,43** | **2.322.964.000,00** |

### 5.1.2.2.2.9.1 Belanja Modal Komputer Unit

Dalam TA 2024, Belanja Modal Komputer Unit dianggarkan sebesar Rp2.062.900.000,00 dan terealisasi sebesar Rp1.991.461.500,00 atau mencapai 96,54% Realisasi Belanja Modal Komputer Unit mengalami peningkatan sebesar Rp263.340.500,00 atau lebih tinggi 15,24% dari realisasi TA 2023 sebesar Rp1.728.121.000,00 peningkatan dibanding tahun sebelumnya tidak terlalu signifikan karena kebutuhan terkait pengadaan Komputer unit relatif sama dari tahun ke tahun. Adapun ketidak capaian realisasi atas anggaran Belanja modal Komputer Unit merupakan hasil proses tawar menawar antara Penyedia dan Pejabat Pengadaan Barang dan Jasa saat proses pelaksanaan pengadaan barang yang tersedia pada E-katalog namun untuk realisasi fisik pengadaan sudah mencapai 100%, Rincian anggaran dan Belanja Modal Komputer Unit secara rinci dapat dilihat pada tabel 5.1023 .

**Tabel 5.103 Anggaran dan Realisasi Belanja Modal Komputer Unit TA 2024**

*(dalam Rupiah)*

| No | Uraian | APBD-P | Realisasi 2024 | % | Realisasi 2023 |
|---|---|---|---|---|---|
| 1 | Belanja Modal Komputer Jaringan | 0,00 | 0,00 | 0,00 | 8.000.000,00 |
| 2 | Belanja Modal Personal Computer | 2.062.900.000,00 | 1.991.461.500,00 | 96,54 | 1.720.121.000,00 |
| **Jumlah** | | **2.062.900.000,00** | **1.991.461.500,00** | **96,54** | **1.728.121.000,00** |

### 5.1.2.2.2.9.2 Belanja Modal Peralatan Komputer

Dalam TA 2024, Belanja Modal Peralatan Komputer Unit dianggarkan sebesar Rp546.013.800,00 dan terealisasi sebesar Rp498.260.100,00 atau mencapai 91,25% Realisasi Belanja Modal Peralatan Komputer mengalami penurunan sebesar Rp96.582.900,00 atau lebih rendah 16,24% dari realisasi TA 2023 sebesar Rp594.843.000,00 penurunan dibanding tahun sebelumnya tidak terlalu signifikan karena kebutuhan terkait pengadaan peralatan Komputer relatif sama dari tahun ke tahun. Rincian anggaran dan Belanja Modal Peralatan Komputer secara rinci dapat dilihat pada tabel 5.104.

**Tabel 5.104 Anggaran dan Realisasi Belanja Modal Peralatan Komputer TA 2024**

*(dalam Rupiah)*

| No | Uraian | APBD-P | Realisasi 2024 | % | Realisasi 2023 |
|---|---|---|---|---|---|
| 1 | Belanja Modal Peralatan Personal Computer | 546.013.800,00 | 498.260.100,00 | 91,25 | 594.843.000,00 |
| **Jumlah** | | **546.013.800,00** | **498.260.100,00** | **91,25** | **594.843.000,00** |

### 5.1.2.2.2.10 Belanja Modal Alat Produksi, Pengolahan, dan Pemurnian

| TA 2024 | TA 2023 |
|---|---|
| **0,00** | **20.000.000,00** |

Dalam TA 2024, Belanja Modal Alat Produksi, Pengolahan, dan Pemurnian tidak dianggarkan dan tidak terealisasi. Realisasi Belanja Modal Alat Produksi, Pengolahan, dan Pemurnian mengalami penurunan sebesar Rp0,00 atau lebih rendah 100,00% dari realisasi TA 2023 sebesar Rp20.000.000,00, Belanja Modal Alat Produksi, Pengolahan, dan Pemurnian tidak lagi dianggarkan sebab kebutuhan Modal Alat Produksi, Pengolahan, dan Pemurnian pengadaan berupa sumur sudah terpenuhi pada tahun 2023. Rincian anggaran dan Belanja Modal Alat Produksi, Pengolahan, dan Pemurnian secara rinci dapat dilihat pada tabel 5.105.

**Tabel 5.105 Anggaran dan Realisasi Belanja Modal Alat Produksi, Pengolahan, dan Pemurnian TA 2024**

*(dalam Rupiah)*

| No | Uraian | APBD-P | Realisasi 2024 | % | Realisasi 2023 |
|---|---|---|---|---|---|
| 1 | Belanja Modal Sumur lainnya | 0,00 | 0,00 | 0,00 | 20.000.000,00 |
| **Jumlah** | | **0,00** | **0,00** | **0,00** | **20.000.000,00** |

### 5.1.2.2.2.10.1 Belanja Modal Sumur Lainnya

Dalam TA 2024, Belanja Modal Sumur Lainnya dianggarkan sebesar Rp0,00 dan terealisasi sebesar Rp0,00 atau mencapai 0,00% Realisasi Belanja Modal Sumur

mengalami penurunan sebesar Rp0,00 atau lebih rendah 100,00% dari realisasi TA 2023 sebesar Rp20.000.000,00. Belanja Modal Sumur Lainnya tidak lagi dianggarkan sebab kebutuhan pengadaan sumur sudah terpenuhi pada tahun 2023. Rincian anggaran dan Belanja Modal Sumur secara rinci dapat dilihat pada tabel 5.106.

**Tabel 5.106 Anggaran dan Realisasi Belanja Modal Sumur TA 2024**

*(dalam Rupiah)*

| No | Uraian | APBD-P | Realisasi 2024 | % | Realisasi 2023 |
|---|---|---|---|---|---|
| 1 | Belanja Modal Sumur Lainnya | 0,00 | 0,00 | 0,00 | 20.000.000,00 |
| **Jumlah** | | **0,00** | **0,00** | **0,00** | **20.000.000,00** |

### 5.1.2.2.2.11 Belanja Modal Alat Keselamatan Kerja

| TA 2024 | TA 2023 |
|---|---|
| **4.600.000,00** | **1.500.000,00** |

Dalam TA 2024, Belanja Modal Alat Keselamatan Kerja dianggarkan sebesar

Rp4.600.000,00 dan terealisasi sebesar Rp4.600.000,00 atau mencapai 100,00% Realisasi Belanja Modal Alat Keselamatan Kerja mengalami peningkatan sebesar Rp3.100.000,00 atau lebih tinggi 206,67% dari realisasi TA 2023 sebesar Rp1.500.000,00. Terjadinya peningkatan dari anggaran tahun sebelumnya disebabkan karena kebutuhan terkait alat keslamtan kerja masih sangat dibutuhkan untuk pemenuhan pelaksanaan operasional. Rincian anggaran dan Belanja Modal Alat Keselamatan Kerja secara rinci dapat dilihatpada tabel 5.107.

**Tabel 5.107 Anggaran dan Realisasi Belanja Modal Alat Keselamatan Kerja TA 2024**

*(dalam Rupiah)*

| No | Uraian | APBD-P | Realisasi 2024 | % | Realisasi 2023 |
|---|---|---|---|---|---|
| 1 | Belanja Modal Alat Pelindung lainnya | 4.600.000,00 | 4.600.000,00 | 100,00 | 1.500.000,00 |
| **Jumlah** | | **4.600.000,00** | **4.600.000,00** | **100,00** | **1.500.000,00** |

#### 5.1.2.2.2.11.1 Belanja Modal Alat Pelindung

Dalam TA 2024, Belanja Modal Alat Pelindung dianggarkan sebesar Rp4.600.000,00 dan terealisasi sebesar Rp4.600.000,00 atau mencapai 100,00% Realisasi Belanja Modal Alat Pelindung mengalami peningkatan sebesar Rp3.100.000,00 atau lebih tinggi 206,67% dari realisasi TA 2023 sebesar Rp1.500.000,00. Terjadinya peningkatan dari anggaran tahun sebelumnya disebabkan karena kebutuhan terkait alat keslamtan kerja masih sangat dibutuhkan untuk pemenuhan pelaksanaan operasional. Rincian anggaran danBelanja Modal Alat Pelindung secara rinci dapat dilihat pada tabel 5.108.

**Tabel 5.108 Anggaran dan Realisasi Belanja Modal Alat Pelindung TA 2024**

*(dalam Rupiah)*

| No | Uraian | APBD-P | Realisasi 2024 | % | Realisasi 2023 |
|---|---|---|---|---|---|
| 1 | Belanja Modal Alat Pelindung Lainnya | 4.600.000,00 | 4.600.000,00 | 100,00 | 1.500.000,00 |
| **Jumlah** | | **4.600.000,00** | **4.600.000,00** | **100,00** | **1.500.000,00** |

### 5.1.2.2.2.12 Belanja Modal Rambu-Rambu

| TA 2024 | TA 2023 |
|---|---|
| **0,00** | **106.350.000,00** |

Dalam TA 2024, Belanja Modal Rambu-Rambu tidak dianggarkan dan tidak terealisasi. Realisasi Belanja Modal Rambu-Rambu mengalami penurunan sebesar Rp0,00 atau lebih rendah 100,00% dari realisasi TA 2023 sebesar Rp106.350.000,00. Belanja Modal Rambu-rambu tidak lagi dianggarkan sebab kebutuhan pengadaan Rambu sudah terpenuhi pada tahun 2023. Rincian anggaran dan Belanja Modal Rambu-Rambu secara rinci dapat dilihat pada tabel 5.109.

**Tabel 5.109 Anggaran dan Realisasi Belanja Modal Rambu-Rambu TA 2024**

*(dalam Rupiah)*

| No | Uraian | APBD-P | Realisasi 2024 | % | Realisasi 2023 |
|---|---|---|---|---|---|
| 1 | Belanja Modal Rambu-Rambu Lalu Lintas Darat | 0,00 | 0,00 | 0,00 | 106.350.000,00 |
| **Jumlah** | | **0,00** | **0,00** | **0,00** | **106.350.000,00** |

### 5.1.2.2.2.12.1 Belanja Modal Rambu-Rambu Lalu Lintas Darat

Dalam TA 2024, Belanja Modal Rambu-Rambu Lalu Lintas Darat tidak dianggarkan dan tidak terealisasi. Namun di TA 2023 terealisasi sebesar Rp106.350.000,00 atas Belanja Modal Rambu-Rambu Lalu Lintas Darat. Rincian anggaran dan Belanja Modal Rambu-Rambu Lalu Lintas Darat. Belanja Modal Rambu-rambu Lalu Lintas Darat tidak lagi dianggarkan sebab kebutuhan pengadaan Rambu-rambu lalu lintas Darat sudah terpenuhi pada tahun 2023, secara rinci dapat dilihat pada tabel 5.110.

**Tabel 5.110 Anggaran dan Realisasi Belanja Modal Rambu-Rambu Lalu Lintas Darat TA 2024**

*(dalam Rupiah)*

| No | Uraian | APBD-P | Realisasi 2024 | % | Realisasi 2023 |
|---|---|---|---|---|---|
| 1 | Belanja Modal Rambu Tidak Bersuar | 0,00 | 0,00 | 0,00 | 106.350.000,00 |
| **Jumlah** | | **0,00** | **0,00** | **0,00** | **106.350.000,00** |

### 5.1.2.2.2.13 Belanja Modal Peralatan dan Mesin BOSP

| TA 2024 | TA 2023 |
|---|---|
| **2.646.035.600,00** | **0,00** |

Dalam TA 2024, Belanja Modal Peralatan dan Mesin BOS dianggarkan sebesar Rp2.646.035.600,00 dan terealisasi sebesar Rp2.646.035.600,00 atau mencapai 100,00%. Belanja Modal Peralatan dan mesin BOSP mengalami peningkatan sebesar sebesar Rp2.646.035.600,00 atau lebih tinggi sebesar 100% dari realisasi TA 2023. Pada tahun 2023 Belanja Modal Peralatan dan Mesin BOSP dianggarkan pada Belanja Barang dan Jasa BOS. Rincian anggaran dan Belanja Modal Peralatan dan mesin BOSP secara rinci dapat dilihat pada tabel 5.111.

**Tabel 5.111 Anggaran dan Realisasi Belanja Modal Peralatan dan Mesin BOS TA 2024**

*(dalam Rupiah)*

| No | Uraian | APBD-P | Realisasi 2024 | % | Realisasi 2023 |
|---|---|---|---|---|---|
| 1 | Belanja Modal Peralatan dan Mesin BOS | 2.646.035.600,00 | 2.646.035.600,00 | 0,00 | 0,00 |
| **Jumlah** | | **2.646.035.600,00** | **2.646.035.600,00** | **0,00** | **0,00** |

### 5.1.2.2.2.13.1 Belanja Modal Peralatan dan Mesin BOSP-BOS

Dalam TA 2024, Belanja Modal Peralatan dan Mesin BOS dianggarkan sebesar Rp2.646.035.600,00 dan terealisasi sebesar Rp2.646.035.600,00 atau mencapai 100,00%. Belanja Modal Peralatan dan mesin BOSP-BOS mengalami peningkatan sebesar sebesar Rp2.646.035.600,00 atau lebih tinggi sebesar 100% dari realisasi TA 2023. Pada tahun 2023 Belanja Modal Peralatan dan Mesin BOSP-BOS dianggarkan pada Belanja Barang dan Jasa BOS. Rincian anggaran dan Belanja Modal Peralatan dan Mesin BOSP-BOS secara rinci dapat dilihat pada tabel 5.112.

**Tabel 5.112 Anggaran dan Realisasi Belanja Modal Peralatan dan Mesin BOS Reguler TA 2024**

*(dalam Rupiah)*

| No | Uraian | APBD-P | Realisasi 2024 | % | Realisasi 2023 |
|---|---|---|---|---|---|
| 1 | Belanja Modal Peralatan dan Mesin BOS Reguler | 2.646.035.600,00 | 2.646.035.600,00 | 100,00 | 0,00 |
| **Jumlah** | | **2.646.035.600,00** | **2.646.035.600,00** | 100,00 | **0,00** |

### 5.1.2.2.2.14 Belanja Modal Peralatan dan Mesin BLUD

| TA 2024 | TA 2023 |
|---|---|
| **1.408.168.379,00** | **0,00** |

Dalam TA 2024, Belanja Modal Peralatan dan Mesin BLUD dianggarkan sebesar Rp2.580.533.000,00 dan terealisasi sebesar Rp1.408.168.379,00 atau mencapai 54,57%. Belanja Modal Peralatan dan Mesin BLUD mengalami peningkatan sebesar sebesar Rp1.408.168.379,00 atau lebih tinggi sebesar 100% dari realisasi TA 2023. Pada tahun 2023 Belanja Modal Peralatan dan Mesin BLUD dianggarkan pada Belanja Barang dan Jasa BLUD. Rincian anggaran dan Belanja Modal Peralatan dan Mesin BLUD secara rinci dapat dilihat pada tabel 5.113.

**Tabel 5.113 Anggaran dan Realisasi Belanja Modal Peralatan dan Mesin BLUD TA 2024**

*(dalam Rupiah)*

| No | Uraian | APBD-P | Realisasi 2024 | % | Realisasi 2023 |
|---|---|---|---|---|---|
| 1 | Belanja Modal Peralatan dan Mesin BLUD | 2.580.533.000,00 | 1.408.168.379,00 | 54,57 | 0,00 |
| **Jumlah** | | **2.580.533.000,00** | **1.408.168.379,00** | **54,57** | **0,00** |

### 5.1.2.2.2.14.1 Belanja Modal Peralatan dan Mesin BLUD

Dalam TA 2024, Belanja Modal Peralatan dan Mesin BLUD dianggarkan sebesar Rp2.580.533.000,00 dan terealisasi sebesar Rp1.408.168.379,00 atau mencapai 54,57%. Belanja Modal Peralatan dan Mesin BLUD mengalami peningkatan sebesar sebesar Rp1.408.168.379,00 atau lebih tinggi sebesar 100% dari realisasi TA 2023. Pada tahun 2023 Belanja Modal Peralatan dan Mesin BLUD dianggarkan pada Belanja

Barang dan Jasa BLUD. Rincian anggaran dan Belanja Modal Peralatan dan Mesin BLUD secara rinci dapat dilihat pada tabel 5.114.

**Tabel 5.114 Anggaran dan Realisasi Belanja Modal Peralatan dan Mesin BLUD TA 2024**

*(dalam Rupiah)*

| No | Uraian | APBD-P | Realisasi 2024 | % | Realisasi 2023 |
|---|---|---|---|---|---|
| 1 | Belanja Modal Peralatan dan Mesin BLUD | 2.580.533.000,00 | 1.408.168.379,00 | 54,57 | 0,00 |
| **Jumlah** | | **2.580.533.000,00** | **1.408.168.379,00** | **54,57** | **0,00** |

| | | TA 2024 | TA 2023 |
|---|---|---|---|
| **5.1.2.2.3** | **Belanja Modal Gedung dan Bangunan** | **71.973.982.522,00** | **80.539.478.965,00** |

Dalam TA 2024, Belanja Modal Gedung dan Bangunan dianggarkan sebesar Rp76.787.580.471,00 dan terealisasi sebesar Rp71.973.982.522,00 atau mencapai 93,73% Realisasi Belanja Modal Gedung dan Bangunan pada TA 2024 mengalami penurunan sebesar Rp8.565.496.443,00 atau lebih rendah 10,64% dibandingkan realisasi Belanja Modal Gedung dan Bangunan TA 2023 sebesar Rp80.539.478.965,00 Rincian anggaran dan Realisasi Belanja Modal Gedung dan Bangunan secara rinci dapat dilihat pada tabel 5.115.

**Tabel 5.115 Anggaran dan Realisasi Belanja Modal Gedung dan Bangunan TA 2024**

*(dalam Rupiah)*

| No | Uraian | APBD-P | Realisasi 2024 | % | Realisasi 2023 |
|---|---|---|---|---|---|
| 1 | Belanja Modal Bangunan Gedung | 74.394.035.800,00 | 70.604.583.572,00 | 94,91 | 78.916.833.465,00 |
| 2 | Belanja Modal Tugu Titik Kontrol/Pasti | 374.863.500,00 | 360.483.950,00 | 96,16 | 1.622.645.500,00 |
| 3 | Belanja Modal Gedung dan Bangunan BLUD | 2.018.681.171,00 | 1.008.915.000,00 | 49,98 | 0,00 |
| **Jumlah** | | **76.787.580.471,00** | **71.973.982.522,00** | **93,73** | **80.539.478.965,00** |

| | | TA 2024 | TA 2023 |
|---|---|---|---|
| **5.1.2.2.3.1** | **Belanja Modal Bangunan Gedung** | **70.604.583.572,00** | **78.916.833.465,00** |

Dalam TA 2024, Belanja Modal Bangunan Gedung dianggarkan sebesar Rp74.394.035.800,00 dan terealisasi sebesar Rp70.604.583.572,00 atau mencapai 94,91%. Realisasi Belanja Modal Bangunan Gedung pada TA 2024 mengalami penurunan sebesar Rp8.312.249.893,00 atau lebih rendah 10,53% dibandingkan realisasi Belanja Modal Bangunan Gedung TA 2023 sebesar Rp78.916.833.465,00. Rincian anggaran dan Realisasi Belanja Modal Bangunan Gedung secara rinci dapat dilihat pada tabel 5.116.

**Tabel 5.116 Anggaran dan Realisasi Belanja Modal Bangunan Gedung TA 2024**

*(dalam Rupiah)*

| No | Uraian | APBD-P | Realisasi 2024 | % | Realisasi 2023 |
|---|---|---|---|---|---|
| 1 | Belanja Modal Bangunan Gedung Tempat Kerja | 74.394.035.800,00 | 70.604.583.572,00 | 94,91 | 78.916.833.465,00 |
| **Jumlah** | | **74.394.035.800,00** | **70.604.583.572,00** | **94,91** | **78.916.833.465,00** |

### 5.1.2.2.3.1.1 Belanja Modal Bangunan Gedung Tempat Kerja

Dalam TA 2024, Belanja Modal Bangunan Gedung Tempat Kerja dianggarkan sebesar Rp74.394.035.800,00 dan terealisasi sebesar Rp70.604.583.572,00 atau mencapai 94,91% Realisasi Belanja Modal Bangunan Gedung Tempat Kerja pada TA 2024 mengalami penurunan sebesar Rp8.312.249.893,00 atau lebih rendah 10,53% dibandingkan realisasi Belanja Modal Bangunan Gedung Tempat Kerja TA 2023 sebesar Rp78.916.833.465,00. Keterlambatan proses pengadaan barang/jasa, terutama pada tahap lelang yang mempengaruhi jadwal pelaksanaan kegiatan. Penyesuaian perencanaan teknis yang menyebabkan revisi dan berdampak pada penundaan pelaksanaan fisik.Rincian anggaran dan Realisasi Belanja Modal Bangunan Gedung Tempat Kerja secara rinci dapat dilihat pada tabel 5.117.

**Tabel 5.117 Anggaran dan Realisasi Belanja Modal Bangunan GedungTempat Kerja TA 2024**

*(dalam Rupiah)*

| No | Uraian | APBD-P | Realisasi 2024 | % | Realisasi 2023 |
|---|---|---|---|---|---|
| 1 | Belanja Modal Bangunan Gedung Kantor | 28.190.789.150,00 | 27.418.538.717,00 | 97,26 | 52.833.073.234,00 |
| 2 | Belanja Modal Bangunan Kesehatan | 117.100.000,00 | 117.100.000,00 | 100,00 | 502.350.000,00 |
| 3 | Belanja Modal Bangunan Gedung Tempat Ibadah | 1.026.100.000,00 | 748.078.450,00 | 72,91 | 0,00 |
| 4 | Belanja Modal Bangunan Gedung Tempat Pendidikan | 44.774.475.650,00 | 42.039.437.405,00 | 93,89 | 23.273.716.323,00 |
| 5 | Belanja Modal Bangunan Gedung Untuk Pos Jaga | 4.125.000,00 | 0,00 | 0,00 | 0,00 |
| 6 | Belanja Modal Bangunan Gedung Tempat Olahraga | 5.994.000,00 | 5.977.000,00 | 99,72 | 310.887.500,00 |
| 7 | Belanja Modal Bangunan Gedung Museum | 91.100.000,00 | 91.100.000,00 | 100,00 | 137.520.000,00 |
| 8 | Belanja Modal Bangunan Gedung Tempat Kerja Lainnya | 78.472.000,00 | 78.472.000,00 | 100,00 | 445.265.908,00 |
| 9 | Belanja Modal Bangunan Fasilitas Umum | 51.220.000,00 | 51.220.000,00 | 100,00 | 502.217.400,00 |
| 10 | Belanja Modal Bangunan Parkir | 0,00 | 0,00 | 0,00 | 192.062.500,00 |
| 11 | Belanja Modal Bangunan Gedung Pabrik | 0,00 | 0,00 | 100,00 | 78.126.000,00 |

*(dalam Rupiah)*

| No | Uraian | APBD-P | Realisasi 2024 | % | Realisasi 2023 |
|---|---|---|---|---|---|
| 12 | Belanja Modal Taman | 54.660.000,00 | 54.660.000,00 | 100,00 | 347.557.500,00 |
| 13 | Belanja Modal Bangunan Gedung Tempat Pertemuan | 0,00 | 0,00 | 0,00 | 294.057.100,00 |
| **Jumlah** | | **74.394.035.800,00** | **70.604.583.572,00** | **94,91** | **78.916.833.465,00** |

### 5.1.2.2.3.2 Belanja Modal Tugu Titik Kontrol/Pasti

| TA 2024 | TA 2023 |
|---|---|
| **360.483.950,00** | **1.622.645.500,00** |

Dalam TA 2024, Belanja Modal Tugu Titik Kontrol/Pasti dianggarkan sebesar Rp374.863.500,00 dan terealisasi sebesar Rp360.483.950,00 atau mencapai 96,16% Realisasi Belanja Modal Tugu Titik Kontrol/Pasti pada TA 2024 mengalami penurunan sebesar Rp1.262.161.550,00 atau lebih rendah 77,78% dibandingkan realisasi Belanja Modal Tugu Titik Kontrol/Pasti TA 2023 sebesar Rp1.622.645.500,00. Revisi perencanaan lokasi dan desain Tugu Titik Kontrol, yang berdampak pada waktu pelaksanaan kegiatan. Kendala teknis di lapangan, seperti kondisi lahan yang belum siap atau tumpang tindih dengan rencana pembangunan lainnya. Rincian anggaran dan Realisasi Belanja Modal Bangunan Tugu Titik Kontrol/Pasti secara rinci dapat dilihat pada tabel 5.118.

**Tabel 5.118 Anggaran dan Realisasi Belanja Modal Tugu Titik Kontrol/Pasti TA 2024**

*(dalam Rupiah)*

| No | Uraian | APBD-P | Realisasi 2024 | % | Realisasi 2023 |
|---|---|---|---|---|---|
| 1 | Belanja ModalTugu/Tanda Batas | 374.863.500,00 | 360.483.950,00 | 96,16 | 1.622.645.500,00 |
| **Jumlah** | | **374.863.500,00** | **360.483.950,00** | **96,16** | **1.622.645.500,00** |

#### 5.1.2.2.3.2.1 Belanja Modal Tugu/Tanda Batas

Dalam TA 2024, Belanja Modal Tugu/Tanda Batas dianggarkan sebesar Rp374.863.500,00 dan terealisasi sebesar Rp360.483.950,00 atau mencapai 96,16% Realisasi Belanja Modal Tugu Titik Kontrol/Pasti pada TA 2024 mengalami penurunan sebesar Rp1.262.161.550,00 atau lebih rendah 77,78% dibandingkan realisasi Belanja Modal Tugu Titik Kontrol/Pasti TA 2023 sebesar Rp1.622.645.500,00. Rincian anggaran dan Realisasi Belanja Modal Tugu/Tanda Batas secara rinci dapat dilihat pada tabel 5.119.

**Tabel 5.119 Anggaran Belanja Modal Tugu/Tanda Batas TA 2024**

*(dalam Rupiah)*

| No | Uraian | APBD-P | Realisasi 2024 | % | Realisasi 2023 |
|---|---|---|---|---|---|
| 1 | Belanja Modal Pagar | 374.863.500,00 | 360.483.950,00 | 96,16 | 1.622.645.500,00 |
| **Jumlah** | | **374.863.500,00** | **360.483.950,00** | **96,16** | **1.622.645.500,00** |

| | | TA 2024 | TA 2023 |
|---|---|---|---|
| **5.1.2.2.3.3** | **Belanja Modal Gedung dan Bangunan BLUD** | **1.008.915.000,00** | **0,00** |

Dalam TA 2024, Belanja Modal Gedung dan Bangunan BLUD dianggarkan sebesar Rp2.018.681.171,00 dan terealisasi sebesar Rp1.008.915.000,00 atau mencapai 49,98%. Belanja Modal Gedung dan Bangunan BLUD tidak mengalami kenaikan ataupun penurunan karena TA 2023 tidak ada realisasi Belanja Modal Gedung dan Bangunan BLUD. Penundaan pelaksanaan kegiatan fisik akibat keterlambatan proses pengadaan barang/jasa.

Revisi perencanaan teknis dan administrasi, termasuk perubahan spesifikasi atau lokasi pembangunan yang memerlukan penyesuaian dokumen anggaran dan perencanaan. Rincian anggaran dan Belanja Modal Gedung dan Bangunan BLUD. secara rinci dapat dilihat pada tabel 5.120.

**Tabel 5.120 Anggaran Belanja Modal Gedung dan Bangunan BLUD TA 2024**

*(dalam Rupiah)*

| No | Uraian | APBD-P | Realisasi 2024 | % | Realisasi 2023 |
|---|---|---|---|---|---|
| 1 | Belanja Modal Gedung dan Bangunan BLUD | 2.018.681.171,00 | 1.008.915.000,00 | 49,98 | 0,00 |
| **Jumlah** | | **2.018.681.171,00** | **1.008.915.000,00** | **49,98** | **0,00** |

### 5.1.2.2.3.3.1 Belanja Modal Gedung dan Bangunan BLUD

Dalam TA 2024, Belanja Modal Gedung dan Bangunan BLUD dianggarkan sebesar Rp2.018.681.171,00 pada RSUD K.H.Hayyung dan terealisasi sebesar Rp1.008.915.000,00 atau mencapai 49,98%. Belanja Modal Gedung dan Bangunan BLUD tidak mengalami kenaikan ataupun penurunan karena TA 2023 tidak ada realisasi Belanja Modal Gedung dan Bangunan BLUD. Rincian anggaran dan Belanja Modal Gedung dan Bangunan BLUD. secara rinci dapat dilihat pada tabel pada tabel 5.121.

**Tabel 5.121 Anggaran Belanja Modal Gedung dan Bangunan BLUD TA 2024**

*(dalam Rupiah)*

| No | Uraian | APBD-P | Realisasi 2024 | % | Realisasi 2023 |
|---|---|---|---|---|---|
| 1 | Belanja Modal Gedung dan Bangunan BLUD | 2.018.681.171,00 | 1.008.915.000,00 | 49,98 | 0,00 |
| **Jumlah** | | **2.018.681.171,00** | **1.008.915.000,00** | **49,98** | **0,00** |

| | | TA 2024 | TA 2023 |
|---|---|---|---|
| **5.1.2.2.4** | **Belanja Modal Jalan, Jaringan, dan Irigasi** | **54.397.846.811,00** | **68.627.953.933,00** |

Dalam TA 2024, Belanja Modal Jalan, Jaringan, dan Irigasi dianggarkan sebesar Rp 72.691.554.225,00 dan terealisasi sebesar Rp54.397.846.811,00 atau mencapai 74,83%.

Realisasi Belanja Modal Jalan, Jaringan, dan Irigasi pada TA 2024 mengalami penurunan sebesar Rp14.230.107.122,00 atau lebih rendah 20,74% dibandingkan realisasi Belanja Modal Jalan, Jaringan, dan Irigasi TA 2023 sebesar Rp68.627.953.933,00. Rincian anggaran dan Realisasi Belanja Modal Jalan, Jaringan, dan Irigasi secara rinci dapat dilihat pada tabel 5.122.

**Tabel 5.122 Anggaran dan Realisasi Modal Belanja Jalan. Jaringan dan Irigasi TA 2024**

*(dalam Rupiah)*

| No | Uraian | APBD-P | Realisasi 2024 | % | Realisasi 2023 |
|---|---|---|---|---|---|
| 1 | Belanja Modal Jalan dan Jembatan | 53.645.241.937,00 | 36.656.962.453,00 | 68,33 | 49.667.518.441,00 |
| 2 | Belanja Modal Bangunan Air | 12.392.976.287,00 | 11.650.623.882,00 | 94,01 | 16.378.970.007,00 |
| 3 | Belanja Modal Instalasi | 2.319.710.000,00 | 2.304.850.000,00 | 99,36 | 162.850.000,00 |
| 4 | Belanja Modal Jaringan | 4.333.626.001,00 | 3.785.410.476,00 | 87,35 | 2.418.615.485,00 |
| **Jumlah** | | **72.691.554.225,00** | **36.656.962.453,00** | **74,83** | **68.627.953.933,00** |

### 5.1.2.2.4.1 Belanja Modal Jalan dan Jembatan

Dalam TA 2024, Belanja Modal Jalan dan Jembatan dianggarkan sebesar Rp53.645.241.937,00 dan terealisasi sebesar Rp36.656.962.453,00 atau mencapai 68,33% Realisasi Belanja Modal Jalan dan Jembatan pada TA 2024 mengalami penurunan sebesar Rp13.010.555.988,00 atau lebih rendah 26,20% dibandingkan realisasi Belanja Modal Jalan dan Jembatan TA 2023 sebesar Rp49.667. Keterlambatan proses pengadaan dan pelaksanaan fisik, baik karena kendala teknis maupun administratif. Penyesuaian lokasi dan skala pekerjaan akibat kondisi di lapangan atau perubahan prioritas kegiatan. Rincian anggaran dan Belanja Modal Jalan dan Jembatan Belanja Modal Jalan dan Jembatan Realisasi Belanja Modal Jalan dan Jembatan secara rinci dapat dilihat pada tabel 5.123.

**Tabel 5.123 Anggaran dan Realisasi Belanja Modal Jalan dan Jembatan TA 2024**

*(dalam Rupiah)*

| No | Uraian | APBD-P | Realisasi 2024 | % | Realisasi 2023 |
|---|---|---|---|---|---|
| **1** | **Belanja Modal Jalan** | | | | |
| | Belanja Modal Jalan Kabupaten | 43.170.835.611,00 | 28.892.685.203,00 | 66,93 | 37.760.797.685,00 |
| | Belanja Modal Jalan Desa | 0,00 | 0,00 | 0,00 | 4.503.180.000,00 |
| | Belanja Modal Jalan Khusus | 5.342.708.326,00 | 4.839.197.624,00 | 90,58 | 4.118.613.606,00 |
| | Belanja Modal Jalan Lainnya | 165.804.950,00 | 165.597.450,00 | 99,87 | 891.494.500,00 |
| **2** | **Belanja Modal Jembatan** | | | | |
| | Belanja Modal Jembatan pada Jalan Kabupaten | 4.637.789.650,00 | 2.440.926.976,00 | 52,63 | 1.074.802.500,00 |
| | Belanja Modal Jembatan pada Jalan Desa | 0,00 | 0,00 | 0,00 | 2.835.000,00 |

*(dalam Rupiah)*

| No | Uraian | APBD-P | Realisasi 2024 | % | Realisasi 2023 |
|---|---|---|---|---|---|
| | Belanja Modal Jembatan Penyeberangan | 328.103.400,00 | 318.555.200,00 | 97,09 | 1.315.795.150,00 |
| **Jumlah** | | **53.645.241.937,00** | **36.656.962.453,00** | **68,33** | **49.667.518.441,00** |

### 5.1.2.2.4.2 Belanja Modal Bangunan Air

Dalam TA 2024, Belanja Modal Bangunan Air dianggarkan sebesar Rp12.392.976.287,00 dan terealisasi sebesar Rp11.650.623.882,00 atau mencapai 94,01% Realisasi Belanja Modal Bangunan Air pada TA 2024 mengalami penurunan sebesar Rp4.728.346.125,00 atau lebih tinggi 28,87% dibandingkan realisasi Belanja Modal Bangunan Air TA 2023 sebesar Rp16.378.970.007,00. Perubahan prioritas kegiatan dan refocusing anggaran, yang berdampak pada pengurangan atau penundaan pelaksanaan proyek. Rincian anggaran dan Realisasi Belanja Modal Bangunan Air secara rinci dapat dilihat pada tabel 5.124.

**Tabel 5.124 Anggaran dan Realisasi Belanja Modal Bangunan Air TA 2024**

*(dalam Rupiah)*

| No | Uraian | APBD-P | Realisasi 2024 | % | Realisasi 2023 |
|---|---|---|---|---|---|
| **1** | **Belanja Modal Bangunan Air Irigasi** | | | | |
| | Belanja Modal Bangunan Air Irigasi Lainnya | 1.125.707.000,00 | 1.036.844.660,00 | 92,11 | 1.127.168.903,00 |
| | | **1.125.707.000,00** | **1.036.844.660,00** | **92,11** | **1.127.168.903,00** |
| **2** | **Belanja Modal Bangunan Pengaman Sungai/Pantai dsnPenanggulangan Bencana** | | | | |
| | Belanja Modal Bangunan Pengaman Sungai/Pantai dan Penanggulangan Bencana Alam | 1.337.316.820,00 | 1.218.606.220,00 | 91,12 | 1.062.647.450,00 |
| | Belanja Modal Bangunan Pengaman Sungai/Pantai dan Penanggulangan Bencana Alam Lainnya | 4.253.764.917,00 | 3.956.967.822,00 | 93,02 | 6.253.296.105,00 |
| | | **5.591.081.737,00** | **5.175.574.042,00** | **92,57** | **7.315.943.555,00** |
| **3** | **Belanja Modal Bangunan Air Bersih/Air Baku** | | | | |
| | Belanja Modal Bangunan Air Bersih/Air Baku Lainnya | 743.765.000,00 | 724.855.000,00 | 97,46 | 311.092.000,00 |
| | | **743.765.000,00** | **724.855.000,00** | **97,46** | **311.092.000,00** |
| **4** | **Belanja Modal Bangunan Air Kotor** | | | | |
| | Belanja Modal Bangunan Pelengkap Air Kotor | 0.00 | 0.00 | 0,00 | 8.797.000,00 |

*(dalam Rupiah)*

| No | Uraian | APBD-P | Realisasi 2024 | % | Realisasi 2023 |
|---|---|---|---|---|---|
| | Belanja Modal Bangunan Air Kotor Lainnya | 4.932.422.550,00 | 4.713.350.180,00 | 95,56 | 7.615.968.549,00 |
| | | **4.932.422.550,00** | **4.713.350.180,00** | **95,56** | **7.624.765.549,00** |
| **Jumlah** | | **12.392.976.287,00** | **11.650.623.882,00** | **94,01** | **16.378.970.007,00** |

### 5.1.2.2.4.3 Belanja Modal Instalasi

Dalam TA 2024, Belanja Modal Instalasi dianggarkan sebesar Rp2.319.710.000,00 dan terealisasi sebesar Rp2.304.850.000,00 atau mencapai 99,36% Realisasi Belanja Modal Instalasi pada TA 2024 mengalami peningkatan sebesar Rp2.142.000.000,00 atau lebih tinggi 1315,32% dibandingkan realisasi Belanja Modal Instalasi TA 2023 sebesar Rp162.850.000,00. Penundaan pelaksanaan kegiatan pembangunan atau pengadaan instalasi akibat keterlambatan proses pengadaan barang/jasa. Adanya rasionalisasi dan efisiensi anggaran, yang menyebabkan sebagian alokasi untuk instalasi dialihkan ke kegiatan prioritas lainnya. Rincian anggaran dan Realisasi Belanja Modal Instalasi secara rinci dapat dilihat pada tabel 5.125.

**Tabel 5.125 Anggaran dan Realisasi Belanja Modal Instalasi TA 2024**

*(dalam rupiah)*

| No | Uraian | APBD-P | Realisasi 2024 | % | Realisasi 2023 |
|---|---|---|---|---|---|
| 1 | **Belanja Modal Instalasi Air Bersih/Air Baku** | | | | |
| | Belanja Modal Instalasi Air Bersih/Air Baku Lainnya | 0,00 | 0,00 | 0,00 | 10.000.000,00 |
| | | **0,00** | **0,00** | **0,00** | **10.000.000,00** |
| 2 | **Belanja Modal Instalasi Air Kotor** | | | | |
| | Belanja Modal Instalasi Air Buangan Domestik | 18.000.000,00 | 18.000.000,00 | 100,00 | 0,00 |
| | Belanja Modal Instalasi Air Kotor Lainnya | 941.710.000,00 | 928.500.000,00 | 98,60 | 0,00 |
| | | **959.710.000,00** | **946.500.000,00** | **0,00** | **0,00** |
| 3 | **Belanja Modal Instalasi Pembangkit Listrik** | | | | |
| | Belanja Modal Instalasi Pembangkit Listrik Tenaga Surya (PLTS) | 1.360.000.000,00 | 1.358.350.000,00 | 99,88 | 152.850.000,00 |
| | | **1.360.000.000,00** | **1.358.350.000,00** | **99,88** | **152.850.000,00** |
| **Jumlah** | | **2.319.710.000,00** | **2.304.850.000,00** | **99,36** | **162.850.000,00** |

### 5.1.2.2.4.4 Belanja Modal Jaringan

Dalam TA 2024, Belanja Modal Jaringan dianggarkan sebesar Rp4.333.626.001,00 dan terealisasi sebesar Rp3.785.410.476,00 atau mencapai 87,35% Realisasi Belanja Modal Jaringan pada TA 2024 mengalami peningkatan sebesar Rp1.366.794.991,00 atau lebih tinggi 56,51% dibandingkan realisasi Belanja Modal Jaringan TA 2023 sebesar Rp2.418.615.485,00. Peningkatan kebutuhan infrastruktur penunjang layanan, terutama

dalam mendukung transformasi digital, konektivitas antarfasilitas, dan aksesibilitas masyarakat. Rincian anggaran dan Realisasi Belanja Modal Jaringan secara rinci dapat dilihat pada tabel 5.126.

**Tabel 5.126 Anggaran dan Realisasi Belanja Modal Jaringan TA 2024**

*(dalam Rupiah)*

| No | Uraian | APBD-P | Realisasi 2024 | % | Realisasi 2023 |
|---|---|---|---|---|---|
| 1 | **Belanja Modal Jaringan Air Minum** | | | | |
| | Belanja Modal Jaringan Air Minum Lainnya | 4.135.626.001,00 | 3.587.430.476,00 | 86,74 | 2.055.615.485,00 |
| | | **4.135.626.001,00** | **3.587.430.476,00** | **86,74** | **2.055.615.485,00** |
| 2 | **Belanja Modal Jaringan Listrik** | | | | |
| | Belanja Modal Jaringan Listrik Lainnya | 198.000.000,00 | 197.980.000,00 | 99,99 | 363.000.000,00 |
| | | **198.000.000,00** | **197.980.000,00** | **99,99** | **363.000.000,00** |
| **Jumlah** | | **4.333.626.001,00** | **3.785.410.476,00** | **87,35** | **2.418.615.485,00** |

### 5.1.2.2.5 Belanja Modal Aset Tetap Lainnya

| TA 2024 | TA 2023 |
|---|---|
| **334.572.950,00** | **62.910.000,00** |

Dalam TA 2024, Belanja Modal Aset Tetap Lainnya dianggarkan sebesar Rp336.000.000,00 dan terealisasi sebesar Rp334.572.950,00 atau mencapai 99,58%. Realisasi Belanja Modal Aset Tetap Lainnya pada TA 2024 mengalami peningkatan sebesar Rp271.662.950,00 atau lebih tinggi 431,83% dibandingkan realisasi Belanja Modal Aset Tetap Lainnya TA 2023 sebesar Rp62.910.000,00. Rincian anggaran dan Realisasi Belanja Aset Tetap Lainnya secara rinci dapat dilihat pada tabel 5.127.

**Tabel 5.127 Anggaran dan Realisasi Belanja Modal Aset Tetap Lainnya TA 2024**

*(dalam Rupiah)*

| No | Uraian | APBD-P | Realisasi2024 | % | Realisasi 2023 |
|---|---|---|---|---|---|
| 1 | Belanja Modal Bahan Perpustakaan | 336.000.000,00 | 334.572.950,00 | 99,58 | 0,00 |
| 2 | Belanja Modal Barang Bercorak Belanja Modal Barang Bercorak Kesenian/Kebudayaan/Olahraga | 0,00 | 0,00 | 0,00 | 20.000.000,00 |
| 3 | Belanja Modal Aset Tidak Berwujud | 0,00 | 0,00 | 0,00 | 42.910.000,00 |
| **Jumlah** | | **336.000.000,00** | **334.572.950,00** | **99,58** | **62.910.000,00** |

#### 5.1.2.2.5.1 Belanja Modal Bahan Perpustakaan

Dalam TA 2024, Belanja Modal Bahan Perpustakaan dianggarkan sebesar Rp336.000.000,00 dan terealisasi sebesar Rp334.572.950,00 atau mencapai 99,58%. Belanja Modal Bahan Perpustakaan tidak mengalami peningkatan ataupun penurunan karena Belanja Modal Bahan Perpustakaan TA 2023 tidak terealisasi. Tidak tercapai target dengan realisasi tahun 2024 karena berbedanya harga buku di E-buku dengan harga di DPA. Rincian anggaran dan Belanja Modal Bahan Perpustakaan secara rinci dapat dilihat pada tabel 5.128.

**Tabel 5.128 Anggaran dan Realisasi Belanja Modal Bahan Perpustakaan TA 2024**

*(dalam Rupiah)*

| No | Uraian | APBD-P | Realisasi 2024 | % | Realisasi 2023 |
|---|---|---|---|---|---|
| | **Belanja Modal Bahan PerpustakaanTercetak** | | | | |
| | Belanja Modal Buku Umum | 336.000.000,00 | 334.572.950,00 | **99,58** | 0,00 |
| **Jumlah** | | **336.000.000,00** | **334.572.950,00** | **99,58** | **0,00** |

### 5.1.2.2.5.2 Belanja Modal Barang Bercorak Kesenian/Kebudayaan/Olahraga

Dalam TA 2024, Belanja Modal Barang Bercorak Kesenian/Kebudayaan/Olahraga tidak dianggarkan dan tidak terealisasi. Namun di TA. 2023 Belanja Modal Barang Bercorak Kesenian/Kebudayaan/Olahraga sebesar Rp20.000.000,00. Pemenuhan kebutuhan barang kesenian, kebudayaan, dan olahraga pada tahun-tahun sebelumnya dianggap sudah mencukupi, sehingga pengadaan ulang pada tahun ini tidak menjadi prioritas. Rincian anggaran dan Realisasi Belanja Modal Barang Bercorak Kesenian /Kebudayaan/Olahraga secara rinci dapat dilihat pada tabel 5.129.

**Tabel 5.129 Anggaran dan Realisasi Belanja Modal Barang Bercorak Kesenian/Kebudayaan/Olahraga TA 2024**

*(dalam Rupiah)*

| No | Uraian | APBD-P | Realisasi2024 | % | Realisasi 2023 |
|---|---|---|---|---|---|
| | **Belanja Modal Barang Bercorak Kesenian/Kebudayaan/Olahraga** | | | | |
| | Belanja Modal Barang Bercorak Kesenian Lainnya | 0,00 | 0,00 | 0,00 | 20.000.000,00 |
| **Jumlah** | | **0,00** | **0,00** | **100,00** | **20.000.000,00** |

### 5.1.2.2.5.3 Belanja Modal Aset Tidak Berwujud

Dalam TA 2024, Belanja Modal Aset Tidak Berwujud tidak dianggarkan dan tidak terealisasi didalam belanja modal aset tetap lainnya. Namun di TA.2023 Belanja Modal Modal Aset Tidak Berwujud terealisasi sebesar Rp42.910.000,00. Aset tak berwujud yang dibutuhkan telah tersedia dan masih dapat digunakan secara optimal, sehingga belum diperlukan pembaruan atau penambahan dalam tahun anggaran ini. Rincian anggaran dan Realisasi Belanja Modal Aset Tidak Berwujud secara rinci dapat dilihat pada tabel 5.130.

**Tabel 5.130 Anggaran dan Realisasi Belanja Modal Aset Tidak Berwujud TA 2024**

*(dalam Rupiah)*

| No | Uraian | APBD-P | Realisasi 2024 | % | Realisasi 2023 |
|---|---|---|---|---|---|
| 1 | **Belanja Modal Aset Tidak Berwujud** | | | | |
| 1 | Belanja Modal Aset Tidak Berwujud Lainnya | 0,00 | 0,00 | 0,00 | 42.910.000,00 |
| **Jumlah** | | **0,00** | **0,00** | 0,00 | **42.910.000,00** |

### 5.1.2.2.6 Belanja Modal Aset Lainnya

| TA 2024 | TA 2023 |
|---|---|
| **241.440.000,00** | **218.635.000,00** |

Dalam TA 2024, Belanja Modal Aset Lainnya dianggarkan sebesar Rp243.910.000,00 dan terealisasi sebesar Rp241.440.000,00 atau mencapai 98,99%. Realisasi Belanja Modal Modal Aset Tidak Berwujud pada TA 2024 mengalami peningkatan sebesar Rp22.805.000,00 atau lebih tinggi 10,43% dibandingkan realisasi Belanja Modal Aset Tidak Berwujud TA 2023 sebesar Rp218.635.000,00. Peningkatan ini menunjukkan adanya penyesuaian kebutuhan dan strategi pengelolaan aset yang lebih luas, dengan tetap mengacu pada prinsip efisiensi, efektivitas, dan akuntabilitas dalam penggunaan anggaran. Rincian anggaran dan Realisasi Belanja Modal Aset Tidak Berwujud secara rinci dapat dilihat pada tabel 5.131.

**Tabel 5.131 Anggaran dan Realisasi Belanja Modal Aset Lainnya TA 2024**

*(dalam Rupiah)*

| No | Uraian | APBD-P | Realisasi 2024 | % | Realisasi 2023 |
|---|---|---|---|---|---|
| 1 | **Belanja Modal Aset Lainnya-Aset tidak berwujud** | | | | |
| 1 | Belanja Modal Aset Tidak Berwujud | | | | |
| | Belanja Modal Ast Tidak Berwujud-Software | 43.910.000,00 | 43.910.000,00 | 100,00 | 0,00 |
| | Belanja Modal Ast Tidak Berwujud-Aset tidak berwujud lainnya | 200.000.000,00 | 197.530.000,00 | 98,77 | 218.635.000,00 |
| **Jumlah** | | **243.910.000,00** | **241.440.000,00** | **98,99** | **218.635.000,00** |

### 5.1.2.3 Belanja Tidak Terduga

| TA 2024 | TA 2023 |
|---|---|
| **5.462.447.500,00** | **4.269.780,00** |

Belanja Tidak Terduga merupakan belanja untuk kegiatan yang sifatnya tidak biasa atau tidak diharapkan berulang seperti penanggulangan bencana alam dan bencana sosial yang tidak diperkirakan sebelumnya. Dalam Tahun Anggaran 2024 dianggarkan sebesar Rp7.238.779.000,00 dan terealisasi sebesar Rp5.462.447.500,00 atau mencapai 75,46%. Realisasi Belanja Tidak Terduga pada TA 2024 mengalami peningkatan sebesar Rp5.458.177.720,00 atau lebih tinggi 127832,8% dibandingkan realisasi Belanja Tidak Terduga TA 2023 sebesar Rp4.269.780,00. Adanya kejadian-kejadian yang bersifat darurat atau tidak terduga, seperti bencana alam, keadaan kahar, atau kondisi sosial yang memerlukan penanganan segera. Rincian anggaran dan Realisasi Belanja tidak terduga secara rinci dapat dilihat pada tabel 5.132.

**Tabel 5.132 Anggaran dan Realisasi Belanja Tidak Terduga TA 2024**

*(dalam Rupiah)*

| No | Nama OPD | APBD-P | Realisasi 2024 | % | Realisasi 2023 |
|---|---|---|---|---|---|
| 1 | BPKPD | 7.238.779.000,00 | 5.462.447.500,00 | 75,46 | 4.269.780,00 |
| **Jumlah** | | **7.238.779.000,00** | **5.462.447.500,00** | **75,46** | **4.269.780,00** |

| | TA 2024 | TA 2023 |
|---|---|---|
| **5.1.3 Transfer** | **129.792.822.480,00** | **133.334.346.956,00** |

Pada TA 2024 Transfer terdiri dari Transfer Bagi Hasil Pendapatan dan Transfer Bantuan Keuangan. Transfer Bagi Hasil Pendapatan meliputi Transfer Bagi Hasil Pajak Daerah dan

Transfer Bagi Hasil Retribusi Daerah. sedangkan Transfer Bantuan Keuangan meliputi Transfer Bantuan Keuangan ke Desa dan Transfer Bantuan Keuangan Lainnya. Pada APBD Perubahan TA 2024 Kabupaten Kepulauan Selayar dianggarkan sebesar Rp132.735.644.440,00 dan terealisasi sebesar Rp129.792.822.480,00 atau mencapai 97,78%. Realisasi Transfer mengalami penurunan sebesar Rp3.541.524.476,00 atau lebih rendah 2,66% dibandingkan realisasi Transfer TA 2023 sebesar Rp133.334.346,00. Rincian anggaran dan Realisasi Transfer secara rinci dapat dilihat pada tabel 5.133.

**Tabel 5.133 Anggaran dan Realisasi Belanja Transfer TA 2024**

*(dalam Rupiah)*

| No | Uraian | APBD-P | Realisasi 2024 | % | Realisasi 2023 |
|---|---|---|---|---|---|
| 1 | Transfer Bagi Hasil Pendapatan | 2.183.257.440,00 | 1.641.045.485,00 | 75,17 | 1.702.109.807,00 |
| 2 | Transfer Bantuan Keuangan | 130.552.387.000,00 | 128.151.776.995,00 | 98,16 | 131.632.237.149,00 |
| **Jumlah** | | **132.735.644.440,00** | **129.792.822.480,00** | **97,78** | **133.334.346.956,00** |

| | TA 2024 | TA 2023 |
|---|---|---|
| **5.1.3.1 Belanja Transfer Bagi Hasil Pendapatan** | **1.641.045.485,00** | **1.702.109.807,00** |

Belanja Transfer Bagi Hasil Pendapatan dianggarkan sebesar Rp2.183.257.440,00 dan terealisasi sebesar Rp1.641.045.485,00 atau mencapai 75,17%. Realisasi Transfer Bagi Hasil Pendapatan pada TA 2024 mengalami penurunan sebesar Rp61.064.322,00 atau lebih rendah 3,59% dibandingkan realisasi Transfer Bagi Hasil Pendapatan TA 2023 sebesar Rp1.702.109.807,00. Adanya keterlambatan atau penyesuaian regulasi dalam mekanisme perhitungan dan penyaluran bagi hasil, sehingga sebagian alokasi belum dapat disalurkan sampai akhir tahun anggaran. Rincian anggaran dan Realisasi Transfer Bagi Hasil Pendapatan secararinci dapat dilihat pada tabel 5.134.

**Tabel 5.134 Anggaran dan Realisasi Transfer Bagi Hasil Pendapatan TA 2024**

*(dalam Rupiah)*

| No | Uraian | APBD-P | Realisasi 2024 | % | Realisasi 2023 |
|---|---|---|---|---|---|
| 1 | Transfer Bagi Hasil Pajak Daerah | 1.827.109.140,00 | 1.372.705.813,00 | 75,13 | 1.415.145.097,00 |
| 2 | Transfer Bagi Hasil Retribusi Daerah | 356.148.300,00 | 268.339.672,00 | 75,34 | 286.964.710,00 |
| **Jumlah** | | **2.183.257.440,00** | **1.641.045.485,00** | **75,17** | **1.702.109.807,00** |

Realisasi Transfer Bagi Hasil Pajak Daerah dan Retribusi Daerah tersebut seluruhnya merupakan pembayaran Bagi Hasil Pajak dan Retribusi TA 2024 yang diberikan kepada 81 desa dengan rincian pada **Lampiran 3.a**.

Atas pengelolaan dana tersebut, masing-masing Desa telah menyampaikan Laporan Pertanggungjawaban Realisasi Pelaksanaan APBD Desa TA 2024 dengan ikhtisar dapat dilihat pada **Lampiran 3.b**.

| | | TA 2024 | TA 2023 |
|---|---|---|---|
| **5.1.3.2** | **Transfer Bantuan Keuangan** | **128.151.776.995,00** | **131.632.237.149,00** |

Dalam TA 2024, Transfer Bantuan Keuangan dianggarkan sebesar Rp130.552.387.000,00 dan terealisasi sebesar Rp128.151.776.995,00 atau mencapai
98,16%. Realisasi Transfer Bantuan Keuangan pada TA 2024 mengalami penurunan sebesar Rp3.480.460.154,00 atau lebih rendah 2,64% dibandingkan realisasi Transfer Bantuan Keuangan TA 2023 sebesar Rp131.632.237.149,00. Penyesuaian kebijakan prioritas anggaran, yang menyebabkan sebagian bantuan keuangan dirasionalisasi atau dialihkan untuk kebutuhan mendesak lainnya.
Rincian anggaran dan Realisasi Transfer Bantuan Keuangan secara rinci dapat dilihat pada tabel 5.135.

**Tabel 5.135 Anggaran dan Realisasi Transfer Bantuan Keuangan TA 2024**

*(dalam Rupiah)*

| No | Uraian | APBD-P | Realisasi 2024 | % | Realisasi 2023 |
|---|---|---|---|---|---|
| 1 | Transfer Bantuan Keuangan ke Desa | 0,00 | 0,00 | 0,00 | 131.632.237.149,00 |
| 2 | Transfer Bantuan Keuangan Khusus kab./kota kepada Desa yang bersumber dari Dana Desa | 67.830.496.000,00 | 65.431.087.000,00 | 96,46 | 0,00 |
| 3 | Transfer Bantuan Keuangan kepada Desa yang bersumber dari Alokasi Dana Desa | 62.721.891.000,00 | 62.720.689.995,00 | 100,00 | 0,00 |
| **Jumlah** | | **130.552.387.000,00** | **128.151.776.995,00** | **98,16** | **131.632.237.149,00** |

Realisasi Belanja Transfer Bantuan Keuangan ke Desa terdiri dari pembayaran Alokasi Dana Desa dan Bantuan Dana Desa secara rinci dapat dilihat pada table 5.136.

**Tabel 5.136 Anggaran dan Realisasi Transfer Bantuan Keuangan ke Desa TA 2024**

*(dalam Rupiah)*

| No | Uraian | APBD-P | SK | Realisasi | Sisa |
|---|---|---|---|---|---|
| 1 | Alokasi Dana Desa | 62.721.891.000,00 | 62.721.891.000,00 | 62.721.891.000,00 | 0,00 |
| 2 | Bantuan Dana Desa | 67.830.496.000,00 | 67.830.496.000,00 | 65.431.087.000,00 | 0,00 |
| **Jumlah** | | **130.552.387.000,00** | **130.552.387.000,00** | **128.152.978.000,00** | **0,00** |

Bantuan keuangan berupa Dana Desa tersebut diberikan kepada 81 Desa dari RKUN langsung ke RKUDes sebagai bentuk penerusan transfer TKDD dengan rincian pada **Lampiran 3.a**.

Atas pengelolaan dana tersebut, masing-masing Desa telah menyampaikan Laporan Pertanggungjawaban Realisasi Pelaksanaan APBDes TA 2023 dengan ikhtisar dapat dilihat pada **Lampiran 3.b**.

| | TA 2024 | TA 2023 |
|---|---|---|
| **5.1.4 Surplus/(Defisit)** | **( 27.142.209.054,69 )** | **( 43.979.543.424,24 )** |

Berdasarkan total realisasi sampai dengan akhir Tahun 2024 atas pendapatan sebesar Rp1.000.332.884.417,41 belanja sebesar Rp897.682.270.992,10 dan transfer sebesar Rp129.792.822.480,00. Maka Pemerintah Kabupaten Kepulauan Selayar mengalami defisit (pendapatan lebih kecil dari pada belanja dan transfer) sebesar Rp27.142.209.054,69. Defisit pendapatan dari belanja tersebut mengalami peningkatan sebesar Rp16.837.334.369,55 atau lebih tinggi 38,28% dari surplus TA 2023 sebesar Rp43.979.543.424,24.

| | TA 2024 | TA 2023 |
|---|---|---|
| **5.1.5 Pembiayaan** | **45.846.626.145,00** | **89.793.068.500,42** |

Dalam TA 2024 pada kelompok Pembiayaan dalam Struktur APBD Kabupaten Kepulauan Selayar pada posisi Penerimaan Pembiayaan ditargetkan sebesar Rp45.813.525.234,00 dan terealisasi sebesar Rp45.846.626.145,00 atau mencapai 100,07% yang terdiri dari SiLPA TA 2023 sebesar Rp45.813.525.076,18 dan penerimaan kembali piutang Dana Pemberdayaan Ekonomi Masyarakat sebesar Rp33.101.069,00. Sedangkan pada posisi Pengeluaran Pembiayaan pada TA 2024 tidak dianggaran dan tidak terealisasi. Secara sistematik Anggaran Penerimaan dan Pengeluaran Pembiayaan Tahun Anggaran 2024 dapat diuraikan secara rinci pada tabel 5.137.

**Tabel 5.137 Anggaran dan Realisasi Pembiayaan TA 2024**

*(dalam Rupiah)*

| No | Uraian | APBD-P | Realisasi 2024 | % | Realisasi 2023 |
|---|---|---|---|---|---|
| 1 | Penerimaan Pembiayaan | 45.813.525.234,00 | 45.846.626.145,18 | 100,07 | 89.793.068.500,42 |
| 2 | Pengeluaran Pembiayaan | 0,00 | 0,00 | 0,00 | 0,00 |
| **Jumlah** | | **45.813.525.234,00** | **45.846.626.145,18** | **100,07** | **89.793.068.500,42** |

| | TA 2024 | TA 2023 |
|---|---|---|
| **5.1.5.1 Penerimaan Pembiayaan** | **45.846.626.145,18** | **89.793.068.500,42** |

Penerimaan Pembiayaan dianggarkan sebesar Rp45.813.525.234,00 dapat direalisasi sebesar Rp45.846.626.145,18 atau mencapai 100,07%. Mengalami peningkatan sebesar Rp43.946.442.355,24 atau lebih tinggi 48,94% dibandingkan realisasi TA 2023 sebesar Rp89.793.068.500,42. Rincian anggaran dan Realisasi penerimaan pembiayaan secara rinci dapat dilihat pada tabel 5.138.

**Tabel 5.138 Anggaran dan Realisasi Penerimaan Pembiayaan TA 2024**

*(dalam Rupiah)*

| No | Uraian | APBD-P | Realisasi 2024 | % | Realisasi 2023 |
|---|---|---|---|---|---|
| 1 | Penghematan Belanja | 45.813.525.234,00 | 45.813.525.076,18 | 100,00 | 89.717.404.829,42 |
| 2 | Penerimaan Kembali Pinjaman kepada masyarakat | 0,00 | 33.101.069,00 | 0,00 | 75.663.671,00 |
| **Jumlah** | | **45.813.525.234,00** | **45.846.626.145,18** | **100,00** | **89.793.068.500,42** |

Penerimaan Kembali Piutang sebesar Rp33.101.069,00 merupakan penerimaan atas pengembalian pinjaman Dana Bergulir Pemberdayaan Masyarakat pada Sekretariat Daerah.

| | | TA 2024 | TA 2023 |
|---|---|---|---|
| **5.1.6** | **SiLPA** | **18.704.417.090,49** | **45.813.525.076,18** |

Sisa Lebih Pembiayaan Anggaran (SiLPA) TA 2024, yaitu sebesar Rp18.704.417.090,49 mengalami penurunan sebesar Rp27.109.107.985,69atau lebih rendah 59,17% dari TA 2023 sebesar Rp45.813.525.076,18. SiLPA secara rinci dapat dilihat pada table 5.139.

**Tabel 5.139 Rincian SiLPA TA 2024 dan 2024**

*(dalam Rupiah)*

| No | Uraian | Realisasi 2024 | Realisasi 2023 |
|---|---|---|---|
| 1 | Kas di Kas Daerah | 7.527.937.275,24 | 35.930.471.219,65 |
| 2 | Kas di Bendahara Penerimaan | 182.438.096,00 | 29.330.950,00 |
| 3 | Kas di Bendahara Pengeluaran (setelah dikurangi Utang PFK) | 0,00 | 2.525.000,00 |
| 4 | Kas di BLUD | 7.527.489.832,25 | 8.388.096.494,35 |
| 5 | Kas Dana Kapitasi pada FKTP | 17.437.136,00 | 458.932.523,00 |
| 6 | Kas Dana Bos | 0,00 | 1.004.168.889,18 |
| 7 | Setara Kas (deposito pada Bank Sulselbar) | 0,00 | 0,00 |
| 8 | Kas Lainnya | 2.850.989,00 | 2.643.157 |
| 9 | Kas Dana BOSP | 233.745.052,00 | 0,00 |
| 10 | Kas Dana BOK Puskesmas | 3.215.369.699,00 | 0,00 |
| 11 | Utang PFK | (2.850.989,00) | (2.643.157) |
| **Jumlah** | | **18.704.417.090,49** | **45.813.525.076,18** |

SiLPA TA 2024 berupa Kas di Kas Daerah yang sudah ada peruntukannya yaitu Tunjangan Profesi Guru berupa tunjangan hari raya guru dan tunjangan gaji ke 13 guru sebesar Rp7.527.937.275,24.

## 5.2 Penjelasan Pos-Pos Laporan Perubahan Selisih Anggaran Lebih

| | | TA 2024 | TA 2023 |
|---|---|---|---|
| **5.2.1** | **Saldo Anggaran LebihAwal** | **45.813.525.076,18** | **89.717.404.829,42** |

Merupakan penjumlahan saldo yang berasal dari akumulasi SiLPA tahun-tahun anggaran sebelumnya dan tahun berjalan serta penyesuaian lain yang diperkenankan.

Merupakan Saldo Anggaran Lebih yang telah digunakan sebagai Penerimaan PembiayaanTahun Berjalan. Pada Tahun 2024 Penggunaan SAL merupakan penerimaan pembiayaan berupa penggunaan SiLPA sebesar Rp45.813.525.076,18.

| | | TA 2024 | TA 2023 |
|---|---|---|---|
| **5.2.2** | **Penggunaan SAL sebagai Penerimaan Pembiayaan Tahun Berjalan** | **45.813.525.076,18** | **89.717.404.829,42** |

Merupakan Saldo Anggaran Lebih yang telah digunakan sebagai Penerimaan Pembiayaan Tahun Berjalan. Tahun 2024 Penggunaan SAL merupakan Penerimaan Pembiayaan Tahun Berjalan sebesar Rp45.813.525.076,18, sedangkan untuk Tahun 2023 sebesar Rp89.717.404.829,42. Penggunaan SAL Tahun 2024 mengalami penurunan sebesar Rp43.903.879.753,24 atau 48,94%.

| | | TA 2024 | TA 2023 |
|---|---|---|---|
| **5.2.3** | **Sisa Lebih/Kurang Pembiayaan Anggaran(SiLPA/SiKPA)** | **18.704.417.090,49** | **45.813.525.076,18** |

Merupakan selisih lebih/kurang antara realisasi pendapatan LRA dan belanja, sertapenerimaan dan pengeluaran pembiayaan dalam APBD selama satu periode pelaporan. SiLPA Tahun 2024 adalah sebesar Rp18.704.417.090,49.

| | | TA 2024 | TA 2023 |
|---|---|---|---|
| **5.2.4** | **Saldo Anggaran Lebih pada Tahun 2024** | **18.704.417.090,49** | **45.813.525.076,18** |

SAL (Sisa Anggaran Lebih) adalah sisa dana anggaran yang belum digunakan hingga akhir tahun anggaran. Saldo akhir SAL per 31 Desember 2024 adalah sebesar Rp 18.704.417.090,49, yang berasal dari kas di kasda, kas di bendahara penerimaan, kas di BLUD, Kas Dana Kapitasi pada FKTP, Kas BOSP, Kas Lainnya, kas BOK, . SAL ini akan digunakan sebagai saldo awal pembiayaan anggaran tahun berikutnya .

## 5.3 Penjelasan Pos-Pos Neraca

Neraca untuk Pemerintah Daerah dalam rangka memenuhi tujuan akuntabilitas sebagaimana ditetapkan oleh Peraturan Perundang-undangan serta menggambarkan posisi keuangan suatu entitas akuntansi/entitas pelaporan mengenai Aset, Kewajiban dan Ekuitas pada tanggal tertentu.

Posisi keuangan Pemerintah Daerah Kabupaten Kepulauan Selayar per 31 Desember 2024,sebagai berikut:

| | | |
|---|---|---|
| Aset sebesar | Rp | 2.350.982.213.766,38 |
| Kewajiban sebesar | Rp | 29.006.354.228,53 |
| Ekuitas sebesar | Rp | 2.321.975.859.537,84 |

Jumlah aset sebesar Rp2.350.982.213.766,38 terdiri atas aset lancar sebesar Rp81.257.419.542,93; investasi jangka panjang sebesar Rp84.507.132.744,30; aset tetap sebesar Rp2.111.836.633.542,81; dan aset lainnya sebesar Rp55.468.235.874,35. Jumlah kewajiban sebesar Rp29.006.354.228,53 seluruhnya hanya merupakan kewajiban jangka pendek sebesar Rp 29.006.354.228,53. Total ekuitas sebesar Rp 2.321.975.859.537,84.

| | | TA 2024 | TA 2023 |
|---|---|---|---|
| **5.3.1** | **Aset** | **2.350.982.213.766,38** | **2.213.572.249.559,06** |

Aset adalah sumber daya ekonomi yang dikuasai dan/atau dimiliki oleh pemerintah sebagai akibat dari peristiwa masa lalu dan darimana manfaat ekonomi dan/atau sosial dimasa depan diharapkan dapat diperoleh, baik oleh pemerintah maupun masyarakat, sertadapat diukur dalam satuan uang, termasuk sumber daya nonkeuangan yang diperlukan untuk penyediaan jasa bagi masyarakat umum dan sumber-sumber yang dipelihara karenaalasan sejarah dan budaya, secara rinci dapat dilihat pada table 5.140.

**Tabel 5.140 Rincian Aset per 31 Desember 2024 dan 2023**

*(dalam Rupiah)*

| No | Uraian | 2024 | 2023 | % |
|---|---|---|---|---|
| 1 | Aset Lancar | 81.257.419.542,93 | 87.673.195.404,55 | (7,32) |
| 2 | Investasi Jangka Panjang | 84.507.132.744,30 | 85.060.924.302,47 | (0,65) |
| 3 | Aset Tetap | 2.111.836.633.542,81 | 1.965.754.320.054,02 | 7,43 |
| 4 | Aset Lainnya | 55.468.235.874,35 | 57.171.017.736,02 | (2,98) |
| 5 | Properti Investasi | 17.912.792.062,00 | 17.912.792.062,00 | 0 |
| **Jumlah Aset** | | **2.350.982.213.766,38** | **2.213.572.249.559,06** | **6,21** |

**Gambar 5.3.1 Komposisi Rincian Aset per 31 Desember 2024 dan 2023**

| | TA 2024 | TA 2023 |
|---|---|---|
| **5.3.1.1 Aset Lancar** | **81.257.419.542,93** | **87.673.195.404,55** |

Aset Lancar meliputi Kas dan Setara Kas, Investasi Jangka Pendek, Piutang, Belanja (Beban) Dibayar Dimuka, Bagian Lancar Tagihan Penjualan Angsuran, Bagian Lancar Tuntutan Ganti Rugi. Piutang Lainnya dan Persediaan. Nilai Aset Lancar Pemerintah Kabupaten Kepulauan Selayar per 31 Desember 2024 dan per 31 Desember 2023 adalah sebesar Rp81.257.419.542,93 dan Rp87.673.195.404,55 mengalami penurunan sebesar

Rp6.415.775.861,62 atau sebesar 7,32 % secara rinci dapat dilihat pada table 5.141.

**Tabel 5.141 Rincian Aset Lancar per 31 Desember 2024 dan 2023**

*(dalam Rupiah)*

| No | Uraian | 2024 | 2023 | % |
|---|---|---|---|---|
| 1 | Kas di Kas Daerah | 7.527.937.275,24 | 35.930.471.219,65 | (79,050) |
| 2 | Kas di Bendahara Penerimaan | 182.438.096,00 | 29.330.950,00 | 522,00 |
| 3 | Kas di Bendahara Pengeluaran | 0,00 | 2.525.000,00 | 0,00 |
| 4 | Kas di BLUD | 7.527.489.832,25 | 8.388.096.494,35 | (10,26) |
| 5 | Kas Dana Kapitasi pada FKTP | 17.437.136,00 | 458.932.523,00 | (96,20) |
| 6 | Kas Dana BOS | 0,00 | 1.004.168.889,18 | 0,00 |
| 7 | Kas Lainnya | 2.850.989,00 | 2.643.157,00 | 7,86 |
| 8 | Kas Dana BOSP | 233.745.052,00 | 0,00 | 100 |
| 9 | Kas Dana BOK Puskesmas | 3.215.369.699,00 | 0,00 | 100 |
| 10 | Piutang Pajak | 6.539.651.004,00 | 5.027.279.972,00 | 30,08 |
| | Penyisihan Piutang Pajak | (2.208.158.501,75) | (1.880.903.878,70) | 17,41 |
| | Piutang Pajak Netto | 4.331.492.502,25 | 3.146.376.093,30 | 37,66 |
| 11 | Piutang Retribusi | 6.650.164.015,00 | 719.996.885,00 | 823,64 |
| | Penyisihan Piutang Retribusi | (265.839.005,50) | (240.188.703,50) | 10,68 |
| | Piutang Retribusi Netto | 6.384.325.009,50 | 479.808.181,50 | 1230,60 |
| 12 | Piutang Lain-lain PAD yang Sah | 0,00 | 2.832.368.359,65 | 0,00 |
| | Penyisihan Piutang Lain-lain PAD yang Sah | 0,00 | (14.161.841,80) | 0,00 |
| | Piutang Lain-lain PADyang Sah Netto | 0,00 | 2.818.206.517,85 | 0,00 |
| 13 | Piutang Transfer Pemerintah Daerah Lainnya | 21.949.855.616,00 | 11.786.546.125,00 | 86,23 |
| | Penyisihan Piutang Transfer Pemerintah Daerah Lainnya | (1.084.737.859,97) | (58.932.730,63) | 1740,64 |
| | Piutang Transfer Pemerintah Daerah Lainnya Netto | 20.865.117.756,03 | 11.727.613.394,37 | 77,91 |
| 14 | Belanja (Beban) Dibayar Dimuka | 97.991.900,83 | 155.904.480,09 | (37,15) |
| 15 | Bagian Lancar Tagihan Penjualan Angsuran | 188.220.900,00 | 188.220.900,00 | 0,00 |
| | Penyisihan Bagian Lancar Tagihan Penjualan Angsuran | (188.220.900,00) | (188.220.900,00) | 0,00 |
| 16 | Bagian Lancar Tuntutan Ganti Rugi | 5.374.542.080,61 | 5.374.542.080,61 | 0,00 |
| | Penyisihan Bagian Lancar Tuntutan Ganti Rugi | (5.374.542.080,61) | (5.374.542.080,61) | 0,00 |
| | Bagian Lancar Tuntutan Ganti Rugi Netto | 0,00 | 0,00 | 0,00 |
| 17 | Piutang Lainnya | 6.333.503.433,91 | 6.366.609.336,25 | (0,52) |
| | Penyisihan Piutang Lainnya | (6.333.503.433,91) | (6.366.609.336,25) | (0,52) |
| | Piutang Lainnya Netto | 0,00 | 0,00 | 0,00 |
| 18 | Persediaan | 30.871.224.294,82 | 23.529.118.504,26 | 31,20 |
| **Jumlah Aset Lancar** | | **96.712.421.324,66** | **101.796.754.876,04** | **(7,32)** |

| | | TA 2024 | TA 2023 |
|---|---|---|---|
| **5.3.1.1.1** | **Kas di Kas Daerah** | **7.527.937.275,24** | **35.930.471.219,65** |

Kas Daerah adalah tempat penyimpanan uang daerah yang ditentukan oleh Bupati untuk menampung seluruh penerimaan daerah dan membayar seluruh pengeluaran daerah. Saldo Kas di Kas Daerah per 31 Desember 2024 dan per 31 Desember 2023 masing-masing sebesar Rp7.527.937.275,24 dan Rp35.930.471.219,65.

Rincian Kas di Kas Daerah sebesar Rp7.527.937.275,24 merupakan saldo kas di rekening Bank pada empat rekening giro yang terdapat pada empat Bank,yaitu PT Bank Sulselbar, Bank Rakyat Indonesia (BRI), Bank Negara Indonesia (BNI) dan PT. Bank Mandiri. Rincian kas pada masing-masing bank dilihat pada tabel 5.142.

**Tabel 5.142. Kas di Kas Daerah per 31 Desember 2024 dan 2023**

*(dalam Rupiah)*

| No | Nama Bank<br>Nama dan Nomor Rekening | 2024 | 2023 | % |
|---|---|---|---|---|
| 1 | PT Bank Sulselbar | | | |
| | a. Rekening Penyimpanan dana dariPemerintah Provinsi dan PAD<br>No. Rek. 42-001–000000001-0 | 875.247.749,82 | 731.170.665,28 | 19,70 |
| | b. Rekening Penyimpanan dana dariPemerintah Pusat<br>No. Rek. 42-001– 000001525-4 | 2.260.344.971,72 | 17.381.500.452,72 | 87,00 |
| 2 | PT BRI (Persero) Tbk | | | |
| | Rekening Penyimpan dana berupa deposito. bunga deposito dan jasa giro<br>No. Rek. 0257-01-000458-30-5 | 533.699.714,46 | 2.951.319.056,46 | 81,92 |
| 3 | PT BNI (Persero) Tbk | | | |
| | Rekening Penyimpan dana berupa deposito. bunga deposito dan jasa giroNo. Rek. 1000-132–133 | 2.187.553.787,00 | 12.838.637.596,00 | 82,96 |
| 4 | PT BANK MANDIRI (Persero) Tbk | | | |
| | Rekening Penyimpan dana berupa deposito. bunga deposito dan jasa giro<br>No. Rek. 174-00-2911777-7 | 1.671.091.052,24 | 2.027.843.449,19 | 17,59 |
| **Jumlah Kas di Kas Daerah** | | **7.527.937.275,24** | **35.930.471.219,65** | 79,**05** |

Penurunan jumlah Kas di Kas Daerah berkisar 79,05% atau sebesar Rp28.402.825.574,41, disebabkan karena adanya penurunan realisasi pendapatan dan peningkatan pada realisasi Belanja Daerah Tahun 2024.

| | | TA 2024 | TA 2023 |
|---|---|---|---|
| **5.3.1.1.2** | **Kas di Bendahara Penerimaan** | **182.438.096,00** | **29.330.950,00** |

Saldo Kas di Bendahara Penerimaan per 31 Desember 2024 sebesar Rp182.438.096,00 merupakan kas penerimaan di Bendahara Penerimaan OPD dengan rincian dapat dilihat pada tabel 5.143.

**Tabel 5.143 Rincian Kas di Bendahara Penerimaan per 31 Desember 2024 dan 2023**

*(dalam Rupiah)*

| No | OPD | 2024 | 2023 | % |
|---|---|---|---|---|
| 1 | Dinas Perikanan | 200.000,00 | 0,00 | 0,00 |
| 2 | Dinas Perhubungan | 160.929.060,00 | 18.679.000,00 | 761,55 |
| 3 | Dinas Perindustrian. Perdagangan. Koperasi. UsahaKecil dan Menengah | 21.309.000 | 10.651.950,00 | 100,05 |
| 4 | Dinas Pekerjaan Umum dan Tata Ruang | 36,00 | 0,00 | 0,00 |
| **Jumlah Kas di Bendahara Penerimaan** | | **182.438.096,00** | **29.330.950,00** | **522,00** |

Kas Bendahara Penerima TA 2024 terjadi karena adanya keterlambatan penyetoran Ke Kas Daerah Per 31 Desember 2024. Seluruh bendahara penerimaan SKPD pada Pemerintah Kabupaten Kepulauan Selayar tidak memiliki rekening penampungan pada PT Bank Sulselbar Cabang Selayar, seluruh transaksi wajib disetor ke Kas Daerah pada setiap akhir hari kerja kecuali untuk lokasiyang sulit menjakau fasilitas perbankan dalam jangka waktu satu hari kerja. dengan rincian pada ***Lampiran 4***.

| | | TA 2024 | TA 2023 |
|---|---|---|---|
| **5.3.1.1.3** | **Kas di Bendahara Pengeluaran** | **0,00** | **2.525.000,00** |

Pada per 31 Desember 2024 tidak terdapat Kas di Bendahara Pengeluaran dan kas di Bendahara pengeluaran sebesar Rp2.525.000,00 di Tahun 2023 per tanggal laporan telah dikembalikan pada tanggal 27 februari 2024 dengan nomor bukti penyetoran 47301240227400016. Rincian kas di Bendahra Pengeluaran dapat dilihat pada tabel 5.144.

**Tabel 5.144 Rincian Kas di Bendahara Pengeluaran per 31 Desember 2024 dan 2023**

*(dalam Rupiah)*

| No | OPD | 2024 | 2023 | % |
|---|---|---|---|---|
| 1 | Sekretariat DPRD | 0,00 | 2.525.000,00 | 0,00 |
| **Jumlah Kas di Bendahara Pengeluaran** | | **0,00** | **2.525.000,00** | **0,00** |

Rincian Kas di Bendahara Pengeluaran terdapat pada ***Lampiran 5.1***.

| | | TA 2024 | TA 2023 |
|---|---|---|---|
| **5.3.1.1.4** | **Kas di BLUD** | **7.527.489.832,25** | **8.388.096.494,35** |

Saldo Kas di Badan Layanan Umum Daerah (BLUD) per 31 Desember 2024 dan 2023 masing-masing sebesar Rp7.527.489.832,25 dan Rp8.388.096.494,35. Kas di BLUD 2024 termasuk Kas pada FKTP BLUD yang terdiri dari Dana Kapitasi, Retribusi Pasien Umum dan Dana Non Kapitasi. RSUD K.H. Hayyung ditetapkan menjadi BLUD berstatus penuh berdasarkan SK Bupati Nomor 134/III/Tahun 2016 tanggal 1 Maret 2016 dan sembilan Puskesmas BLUD ditetapkan menjadi BLUD berstatus penuh berdasarkan SK Bupati Nomor 723/XII/TAHUN 2023 4 Desember 2023. Adapun pembukaan rekening Kas BLUD pada Bank Sulselbar ditetapkan dengan Keputusan Direktur RSUD K.H. Hayyung Kepulauan Selayar Nomor 15.b/II/HP/Tahun 2017 tentang Penetapan Rekening Penerimaan dan Pengeluaran Kas Badan Layanan Umum Daerah (BLUD) Rumah Sakit Umum Daerah K.H. Hayyung Kepulauan Selayar dan Puskesmas BLUD dengan Nomor 133/III/Tahun 2024

tentang Penetapan Rekening Puskesmas BLUD pada Fasilitas Kesehatan Tingkat Pertama Kab. Kepulauan Selayar.

Pada saldo awal 2024 terdapat selisih yang disebabkan oleh adanya perubahan status sembilan (9) Puskesmas dari Unit Pelaksana Teknis (UPT) terhitung mulai tahun 2024 berubah status menjadi Badan Layanan Umum Daerah (BLUD sehingga saldo kas akhir tahun 2023 pada 9 Puskesmas yang sebelumnya dicatat sebagai bagian dari kas Dana Kapitasi pada FKTP, per 1 Januari 2024 dialihkan dan dicatat sebagai bagian dari kas BLUD. Hal ini menyebabkan penambahan saldo awal kas pada Kas BLUD yang selisih penambahannya merupakan saldo awal kas BLUD sebesar Rp68.620.374,00 merupakan akumulasi dari saldo kas akhir tahun 2023 milik 9 Puskesmas yang beralih status menjadi BLUD.

Rincian Kas di BLUD, lebih lanjut pada ***Lampiran 6.2***

**Tabel 5.145 Rincian Mutasi Kas di BLUD**

*(dalam Rupiah)*

| No | Uraian | Mutasi |
|---|---|---|
| **1** | **Saldo Kas BLUD 31-12-2023** | **8.388.096.494,35** |
| 2 | Mutasi Saldo Awal | 68.620.374,00 |
| 3 | Pendapatan BLUD | 41.385.414.181,00 |
| 4 | Belanja BLUD | 42.314.641.217,10 |
| | **Saldo Kas BLUD 31-12-2024** | **7.527.489.832,25** |

**Tabel 5.146 Rincian Kas di BLUD per 31 Desember 2024 dan 2023**

| No | FKTP | Rekening Bank | | Saldo per 31-12-2023 | Mutasi | | | Saldo per 31-12-2024 |
|---|---|---|---|---|---|---|---|---|
| | | Nama Bank | No Rekening | | Pendapatan | Koreksi | Belanja | |
| 1 | RSUD KH. HAYYUNG | BPD | 42-00200005604-7 | 8.388.096.494,35 | 30.911.317.571,00 | 0,00 | 32.639.806.129,10 | 6.659.607.936,25 |
| 2 | Puskesmas Parangia | BNI | 631800986 | - | 732.314.000,00 | 0,00 | 718.284.000,00 | 14.030.000,00 |
| 3 | Puskesmas Bontomatene | BNI | 625825740 | 50.148,00 | 1.225.488.601,00 | 0,00 | 1.171.933.699,00 | 53.605.050,00 |
| 4 | Puskesmas Buki | BNI | 625160078 | 190,00 | 943.047.000,00 | 0,00 | 918.505.062,00 | 24.542.128,00 |
| 5 | Puskesmas Polebunging | BNI | 626605202 | 8.066,00 | 655.484.000,00 | 0,00 | 639.238.027,00 | 16.254.039,00 |
| 6 | Puskesmas Barugaia | BNI | 635668818 | 4.153,00 | 1.150.033.500,00 | 0,00 | 915.896.240,00 | 234.141.413,00 |
| 7 | Puskesmas Benteng | BNI | 628126147 | 67.626.854,00 | 2.001.774.091,00 | 0,00 | 1.902.543.381,00 | 166.857.564,00 |
| 8 | Puskesmas Bontosunggu | BNI | 625893426 | 929,00 | 1.327.917.000,00 | 0,00 | 1.303.470.000,00 | 24.447.929,00 |
| 9 | Puskesmas Bontosikuyu | BNI | 627442880 | 34,00 | 1.420.277.916,00 | 0,00 | 1.225.113.002,00 | 195.164.948,00 |
| 10 | Puskesmas Lowa | BNI | 626580853 | 930.000,00 | 1.017.760.502,00 | 0,00 | 879.851.677,00 | 138.838.825,00 |
| **Jumlah** | | | | **8.456.716.868,35** | **41.385.414.181,00** | **0,00** | **42.314.641.217,10** | **7.527.489.832,25** |

Kas Dana Kapitasi pada FKTP merupakan sisa kas Dana Kapitasi di Bendahara Fasilitas Kesehatan Tingkat Pertama (FKTP)/Puskesmas selaku penyelenggara Jaminan Kesehatan Nasional (JKN) sebesar Rp17.437.136,00. Jumlah tersebut merupakan saldo dana kapitasi JKN non BLUD, yang seluruhnya merupakan saldo kas di Bank BNI dengan rincian dapat dilihat pada table 5.147.

| | | TA 2024 | TA 2023 |
|---|---|---|---|
| **5.3.1.1.5** | **Kas Dana Kapitasi padaFKTP** | **17.437.136,00** | **458.932.523,00** |

**Tabel 5.147 Rincian Kas di Bendahara FKTP Non BLUD per 31 Desember 2024 dan 2023**

(*dalam Rupiah*)

| | FKTP | 2024 | Saldo 2023 | |
|---|---|---|---|---|
| | | | JKN | BOK |
| 1 | Puskesmas Parangia | 0,00 | 0 | 6.343.353,00 |
| 2 | Puskesmas Bontomatene | 0,00 | 50.148 | 6.165.780,00 |
| 3 | Puskesmas Buki | 0,00 | 190 | 13.936.924,00 |
| 4 | Puskesmas Polebunging | 0,00 | 8.066 | 96.571.592,00 |
| 5 | Puskesmas Barugaia | 0,00 | 4.153 | 8.810.731,00 |
| 6 | Puskesmas Benteng | 0,00 | 67.626.854 | 7.317.573,00 |
| 7 | Puskesmas Bontosunggu | 0,00 | 929 | 27.062.618,00 |
| 8 | Puskesmas Bontosikuyu | 0,00 | 34 | 6.401.892,00 |
| 9 | Puskesmas Lowa | 0,00 | 930.000 | 86.008.203,00 |
| 10 | Puskesmas Benteng Jampea | 254 | 329 | 21.258.768,00 |
| 11 | Puskesmas Ujung Jampea | 391 | 116 | 4.327.401,00 |
| 12 | Puskesmas Pasimarannu | 13.287.990 | 45.922.216 | 8.997.909,00 |
| 13 | Puskesmas Pasitallu | 4.148.466 | 30.826.350 | 9.922.531,00 |
| 14 | Puskesmas Pasilambena | 0,00 | 895 | 10.435.905,00 |
| 15 | Rumah Sakit Pratama Jampea | 35 | 1.063 | 0,00 |
| **Jumlah** | | **17.437.136,00** | **458.932.523,00** | |

Penurunan signifikan Saldo Kas di Bendahara FKTP sebesar Rp441.495.387,00 atau berkisar 96,20% dari tahun 2023 sebesar Rp458.932.522,60 karena telah dilakukan Mutasi Kas dari Kas Dana Kapitasi pada FKTP ke Kas Dana BLUD dan Kas BOK pada 9 Puskesmas BLUD. Rincian Kas di Bendahara FKTP Non BLUD, lebih lanjut pada ***Lampiran 6.3***.

| | | TA 2024 | TA 2023 |
|---|---|---|---|
| **5.3.1.1.6** | **Kas Lainnya** | **2.850.989,00** | **2.643.157,00** |

Dalam Tahun 2024, Saldo Kas Lainnya yang merupakan saldo Kas atas Utang PFK pada Puskesmas Lowa sebesar Rp2.253.828,00 telah disetor pada tanggal 5 maret 2025 dan Puskesmas Bontosikuyu sebesar Rp597.161,00 telah disetor pada tanggal 3 maret 2025. untuk Kas Lainnya TA 2023 sebesar Rp2.643.157,00 pada Puskesmas Benteng telah disetor ke Kas Negara sebesar Rp1.446.816,00 tanggal 2 februari 2024 dan ke kas Daerah sebesar Rp1.196.341,00 tanggal 25 mei 2024, rincian Saldo Kas di Kas Lainnya per 31 Desember 2024 dapat dilihat pada ***Lampiran 5.2***

| | | TA 2024 | TA 2023 |
|---|---|---|---|
| **5.3.1.1.7** | **Kas Dana BOSP** | **233.745.052,00** | **1.004.168.889,18** |

Saldo Kas Dana BOSP per 31 Desember 2024 terdiri dari Kas Dana BOSP dan Kas BOP masing-masing sebesar Rp216.465.952,00 dan Rp17.128.600,00. Saldo Kas tersebut merupakan Sisa Kas Dana Bantuan Operasional Sekolah (BOS) yang ada pada tiap sekolah negeri di lingkup Pemerintah Kabupaten Kepulauan Selayar mulai tingkat SD sebanyak 139

dan SMP sebanyak 49 dan Sisa Kas Dana Bantuan Operasional Penyelenggaraan Pendidikan (BOP) yang ada pada tiap sekolah TK negeri sebanyak 25 dan SKB sebanyak 2 di lingkup Pemerintah Kabupaten Kepulauan Selayar. Dalam tahun 2024 Saldo kas BOS tersebut wajib dianggarkan kembali dalam tahun anggaran berikutnya. Kas tersebut bersumber dari pendapatan transfer pemerintah pusat DAK Non Fisik BOS Negeri sebesar Rp21.300.546.051,00 dan BOP sebesar Rp1.554.524.180,00. Dalam tahun 2024 saldo Kas BOP PAUD dan BOP Kesetaraan disajikan sebagai Kas BOS.

**Tabel 5.148 Rincian Kas di Bendahara BOS per 31 Desember 2024 dan 2023**

*(dalam Rupiah)*

| No | Uraian | 2024 | 2023 | % |
|---|---|---|---|---|
| 1 | BOS REGULER | 10.408.452,00 | 797.315.500,00 | (98,69) |
| 2 | BOS KINERJA | 206.208.000,00 | 206.853.389,18 | (0,31) |
| 3 | BOP REGULER | 2.128.600,00 | 4.000,00 | 53115,00 |
| 4 | BOP KINERJA | 15.000.000,00 | 0,00 | 100,00 |
| **Jumlah Kas di Bendahara BOS** | | **233.745.052,00** | **1.004.168.889,18** | **(76,72)** |

Penurunan signifikan Saldo Kas di Bendahara BOS berkisar 76,72% atau sebesar (Rp770.423.837,18) karena adanya peningkatan realisasi penyerapan belanja Dana BOSP dan BOS. Rincian Saldo Kas di Bendahara BOSP dan BOS per 31 Desember 2024 per sekolah dapat dilihat pada ***Lampiran 7.1 dan 7.2***.

| | | TA 2024 | TA 2023 |
|---|---|---|---|
| **5.3.1.1.8** | **Kas di Bendahara BOK** | **3.215.369.699,00** | **0,00** |

Saldo Kas di Bendahara BOK per 31 Desember 2024 dan 2023 masing-masing sebesar Rp3.215.369.699,00 dan Rp00,00. Pada Tahun 2023 saldo Kas di BOK masih tercatat pada Kas FKTP. Kas di Bendahara BOK terdiri dari sisa Kas BOK pada FKTP BLUD dan Non BLUD. Rincian Saldo Kas di Bendahara BOK per 31 Desember 2024 dapat dilihat pada ***Lampiran 6.1.***

| | | TA 2024 | TA 2023 |
|---|---|---|---|
| **5.3.1.1.10** | **Piutang** | **47.035.937.049,53** | **32.295.563.658,51** |

Piutang merupakan hak atau klaim kepada pihak ketiga yang diharapkan dapat dijadikan uang dalam satu periode akuntansi. Piutang dinilai sebesar nilai bersih yang diperkirakan dapat direalisasikan. Piutang diakui pada akhir periode akuntansi berdasarkan jumlah kas yang akan diterima dan jumlah pembiayaan yang telah diakui dalam periode tertentu. Peraturan Bupati Nomor 24 Tahun 2015 tentang Kebijakan Akuntansi Pemerintah Kabupaten Kepulauan Selayar sebagaimana telah diubah dengan Peraturan Bupati Nomor 64 Tahun 2022, telah diubah dengan peraturan Bupati Nomor 47 Tahun 2024 tentang Kebijakan Akuntansi Pemerintah Kabupaten Kepulauan Selayar maka dilakukan penilaian kualitas piutang dan penyisihan atas piutang yang tak tertagih. Dalam menetapkan penyisihan piutang tidak tertagih dengan ketentuan Kebijakan Penyisihan Piutang dapat dilihat pada table 5.149.

**Tabel 5.149 Kebijakan Penyisihan Piutang**

| No. | Kualitas Piutang | % Penyisihan |
|---|---|---|
| 1 | Lancar | 0,5% |
| 2 | Kurang Lancar | 10% |
| 3 | Diragukan | 50% |
| 4 | Macet | 100% |

Piutang Pemerintah Kabupaten Kepulauan Selayar per 31 Desember 2024 dan 2023 adalah sebesar Rp47.035.937.049,53 dan Rp32.295.563.658,51 terjadi peningkatan sebesar Rp 14.740.373.391,02 atau sebesar 45,64%.

| | | TA 2024 | TA 2023 |
|---|---|---|---|
| **5.3.1.1.10.1** | **Piutang Pajak** | **6.539.651.004,00** | **5.027.279.972,00** |

Piutang Pajak per 31 Desember 2024 dan 2023 adalah sebesar Rp6.539.651.004,00 dan sebesar Rp5.027.279.972,00, dalam TA 2024 terjadi peningkatan nilai piutang pajak sebesar Rp1.512.371.032,00 atau mencapai 30,08% dengan rincian Piutang Pajak dapat dilihat pada tabel 5.150.

**Tabel 5.150 Rincian Piutang Pajak per 31 Desember 2024 dan 2023**

*(dalam Rupiah)*

| No | Uraian | 2024 | 2023 | % |
|---|---|---|---|---|
| 1 | Piutang Pajak Hotel | 3.335.907,00 | 0 | 100,00 |
| 2 | Piutang Pajak Restoran | 8.585.660,00 | 5.898.160,00 | 45,57 |
| 3 | Piutang Pajak Hiburan | 200.001,00 | 0 | 100,00 |
| 4 | Piutang Pajak Air Tanah | 532.376,00 | 511.000,00 | 4,18 |
| 5 | Piutang Pajak Reklame | 23.554.440,00 | 19.237.040,00 | 22,44 |
| 6 | Piutang Mineral Bukan Logam & Batuan | 254.373.208,00 | 249.396.371,00 | 2,00 |
| 7 | Piutang Pajak Bumi dan Bangunan Perdesaan dan Perkotaan | 6.249.069.412,00 | 4.752.237.401,00 | 31,50 |
| **Jumlah Piutang Pajak** | | **6.539.651.004,00** | **5.027.279.972,00** | **30,24** |
| 8 | Penyisihan Piutang Pajak | (2.208.158.501,75) | (1.880.903.878,70) | 17,41 |
| **Jumlah Piutang Pajak Bersih** | | **4.331.492.502,25** | **3.146.376.093,31** | **37,66** |

Rincian piutang pajak dan perhitungan penyisihan pada ***Lampiran 8.1***

### 5.3.1.1.10.1.2 Piutang Pajak Restoran

Saldo Piutang Pajak Restoran yang disajikan pada Neraca per 31 Desember 2024 sebesar Rp8.585.660,00 dari jumlah saldo awal sebesar Rp5.898.160,00 mengalami peningkatan sebesar Rp2.687.500,00 atau lebih tinggi 45,57% karena adanya pelunasan piutang atas warung PKK Koperasi Mandiri. Rincian piutang per wajib pajak dan perhitungan penyisihan pada ***Lampiran 8.2***

**Tabel 5.151 Rincian Kualitas Piutang Pajak Restoran per 31 Desember 2024**

| No | Kualitas Piutang | | Piutang | Penyisihan |
|---|---|---|---|---|
| 1 | Lancar | 0,5% | 3.600.000,00 | 18.000,00 |
| 2 | Kurang Lancar | 10% | 4.570.660,00 | 457.066,00 |
| 2 | Diragukan | 50% | 415.000,00 | 207.500,00 |
| 4 | Macet | 100% | 0,00 | 0,00 |
| **Jumlah** | | | **8.585.660,00** | **682.566,00** |

### 5.3.1.1.10.1.3 Piutang Pajak Hiburan

Saldo akhir Piutang Pajak Hiburan yang disajikan pada Neraca per 31 Desember 2024 sebesar Rp 200.001,00 dari jumlah saldo awal sebesar Rp0,00, dalam tahun 2023 mengalami peningkatan sebesar Rp 200.001,00 atau lebih tinggi 100%. Rincian piutang per wajib pajak dan perhitungan penyisihan pada ***Lampiran 8.7.***

**Tabel 5.152 Rincian Kualitas Piutang Pajak Hiburan per 31 Desember 2024**

| No | Kualitas Piutang | | Piutang | Penyisihan |
|---|---|---|---|---|
| 1 | Lancar | 0,5% | 200.001,00 | 1.000,01 |
| 2 | Kurang Lancar | 10% | 0,00 | 0,00 |
| 2 | Diragukan | 50% | 0,00 | 0,00 |
| 4 | Macet | 100% | 0,00 | 0,00 |
| **Jumlah** | | | **200.001,00** | **1.000,01** |

### 5.3.1.1.10.1.4 Piutang Pajak Air Tanah

Saldo akhir Piutang Pajak Air Tanah yang disajikan pada Neraca per 31 Desember 2024 sebesar Rp532.376,00 dari jumlah saldo awal sebesar Rp511.000,00, mengalami peningkatan sebesar Rp21.376,00 atau lebih tinggi 4,18% disebabkan karena adanya penetapan Pajak Air Tanah periode Desember Tahun 2024, namun sampai dengan 31 Desember 2024 belum dilakukan penyetoran atas pajak yang ditetapkan ke Kas Daerah dan belum adanya pelunasan piutang pada Depot Air Minum N & M dan Depot Air Minum CV.Fadhil Putrama. Rincian piutang per wajib pajak dan perhitungan penyisihan pada ***Lampiran 8.3.***

**Tabel 5.153 Rincian Kualitas Piutang Pajak Air Tanah per 31 Desember 2024**

| No | Kualitas Piutang | | Piutang | Penyisihan |
|---|---|---|---|---|
| 1 | Lancar | 0,5% | 181.376,00 | 906,88 |
| 2 | Kurang Lancar | 10% | 100.000,00 | 10.000,00 |
| 2 | Diragukan | 50% | 251.000,00 | 125.500,00 |
| 4 | Macet | 100% | 0,00 | 0,00 |
| **Jumlah** | | | **532.376,00** | **136.406,88** |

### 5.3.1.1.10.1.5 Piutang Pajak Reklame

Saldo akhir Piutang Pajak Reklame yang disajikan pada Neraca per 31 Desember 2024 sebesar Rp23.554.440,00 dari jumlah saldo awal sebesar Rp19.237.040,00, dalam tahun 2023 mengalami peningkatan sebesar Rp4.317.400,00 atau mengalami peningkatan 22,44% hal ini disebabkan karena adanya penetapan Pajak Reklame periode Desember Tahun 2024, namun sampai dengan 31 Desember 2024 belum dilakukan penyetoran atas pajak yang

ditetapkan ke Kas Daerah. Rincian piutang per wajib pajak dan perhitungan penyisihan pada ***Lampiran 8.4.***

### 5.3.1.1.10.1.6 Piutang Pajak Mineral Bukan Logam dan Batuan

Saldo akhir Piutang Pajak Mineral Bukan Logam dan Batuan yang disajikan pada Neraca per 31 Desember 2024 sebesar Rp254.373.208,00 dari jumlah saldo awal sebesar Rp249.396.371,00, dalam tahun 2023. Piutang Pajak Mineral Bukan Logam dan Batuan terdapat peningkatan Sebesar Rp4.976.837,00. karena adanya penetapan Pajak Air Tanah periode Desember Tahun 2024. Namun sampai dengan 31 Desember 2024 belum dilakukan penyetoran atas pajak yang ditetapkan ke Kas Daerah. Rincian piutang perwajib pajak dan perhitungan penyisihan pada ***Lampiran 8.5***.

**Tabel 5.154 Rincian Kualitas Piutang Pajak MBLB per 31 Desember 2024**

| No | Kualitas Piutang | | Piutang | Penyisihan |
|---|---|---|---|---|
| 1 | Lancar | 0,5% | 4.976.837,00 | 24.884,19 |
| 2 | Kurang Lancar | 10% | 44.347.191,00 | 4.434.719,10 |
| 2 | Diragukan | 50% | 2.673.940,00 | 1.336.970,00 |
| 4 | Macet | 100% | 202.375.240,00 | 202.375.240,00 |
| **Jumlah** | | | **254.373.208,00** | **208.171.813,29** |

### 5.3.1.1.10.1.7 Piutang Pajak Hotel

Saldo akhir Piutang Pajak Hotel yang disajikan pada Neraca per 31 Desember 2024 sebesar Rp3.335.907,00 dari jumlah saldo awal sebesar Rp0,00, dalam tahun 2023 mengalami peningkatan sebesar Rp3.335.907,00 atau lebih tinggi 100%. Rincian piutang per wajib pajak dan perhitungan penyisihan pada ***Lampiran 8.6.***

**Tabel 5.155 Rincian Kualitas Piutang Pajak Hotel per 31 Desember 2024**

| No | Kualitas Piutang | | Piutang | Penyisihan |
|---|---|---|---|---|
| 1 | Lancar | 0,5% | 3.335.907,00 | 16.679,54 |
| 2 | Kurang Lancar | 10% | 0,00 | 0,00 |
| 2 | Diragukan | 50% | 0,00 | 0,00 |
| 4 | Macet | 100% | 0,00 | 0,00 |
| **Jumlah** | | | **3.335.907,00** | **16.679,54** |

### 5.3.1.1.10.1.8 Piutang Pajak Bumi dan Bangunan Pedesaan dan Perkotaan

Saldo akhir Piutang PBB-P2 yang disajikan pada Neraca per 31 Desember 2024 sebesar Rp6.249.069.412,00 dari saldo awal sebesar Rp4.752.237.401,00, terdapat penambahan Piutang sebesar Rp1.637.894.445,00 dan pengurangan sebesar Rp141.062.434,00 atau mencapai 31,49%. Jumlah tersebut merupakan mutasi pengurangan atas pembayaran piutang tahun 2015 s.d. 2023, dengan rincian sebagai berikut:

| | |
|---|---|
| Saldo per 31-12-2023 (*audited*) | 4.752.237.401,00 |
| Koreksi Saldo Awal: | |
| - Penambahan | 0,00 |
| - Pengurangan | 0,00 |
| Saldo per 1-1-2024 | 4.752.237.401,00 |

| | | |
|---|---|---|
| Mutasi Tahun 2024 | | |
| Penambahan: | | |
| - Piutang PBB-P2 Tahun 2024 | | 1.637.894.445,00 |
| | Jumlah | 6.390.131.846,00 |
| Pengurangan: | | |
| - Pelunasan Piutang PBB-P2 Tahun 2015-2024 | | (141.062.434,00) |
| - Penghapusan PBB-P2 Tahun 2024 | | (0,00) |
| | Jumlah | (141.062.434,00) |
| Saldo per 31-12-2024 | | 6.249.069.412,00 |

Rincian piutang per tahun pajak dan perhitungan penyisihan pada ***Lampiran 8.8.***

**Tabel 5.156 Rincian Kualitas Piutang Pajak PBB-P2 per 31 Desember 2024**

| No | Kualitas Piutang | | Piutang | Penyisihan |
|---|---|---|---|---|
| 1 | Lancar | 0,5% | 1.637.894.445,00 | 8.189.472,23 |
| 2 | Kurang Lancar | 10% | 2.307.778.693,00 | 230.777.869,30 |
| 2 | Diragukan | 50% | 1.116.265.141,00 | 558.132.570,50 |
| 4 | Macet | 100% | 1.187.131.133,00 | 1.187.131.133,00 |
| **Jumlah** | | | **6.249.069.412,00** | **1.984.231.045,03** |

Dalam tahun 2024, telah dilakukan upaya penagihan piutang pajak dengan langkah-langkah, sebagai berikut:

a) Melakukan pemotongan SP2D pada pihak ketiga yang berpiutang dan sedang berkontrak dengan Pemkab Kepulauan Selayar khususnya piutang pajak mineral bukan logam dan batuan;
b) Menerbitkan dan menyampaikan surat tagihan kepada masing-masing wajib pajak daerah;
c) Menunda penerbitan perpanjangan izin usaha bagi wajib pajak daerah yang masih memiliki piutang.

| | | TA 2024 | TA 2023 |
|---|---|---|---|
| **5.3.1.1.10.2** | **Piutang Retribusi** | **6.650.164.015,00** | **719.996.885,00** |

Piutang Retribusi per 31 Desember 2024 dan 2023 adalah sebesar Rp6.650.164.015,00 dan sebesar Rp719.996.885,00 dalam TA 2023 terjadi peningkatan nilai piutang retribusi sebesar Rp5.930.167.130,00 atau mencapai 823,64%, Peningkatan yang signifikan ini terjadi dikarenakan Pencatatan Piutang pada Rumah Sakit Umum Daerah pada Tahun 2024 dicatat sebagai Piutang Retribusi sedangkan pada Tahun 2023 dicatat sebagai Piutang Lain-lain PAD yang Sah dengan rincian dapat dilihat tabel 5.157.

**Tabel 5.157 Rincian Piutang Retribusi per 31 Desember 2024 dan 2023**

*(dalam Rupiah)*

| No | Uraian | SKPD | 2024 | 2023 | % |
|---|---|---|---|---|---|
| 1 | Piutang Retribusi Pasar | Dinas Koperasi | 24.222.500,00 | 24.222.500,00 | 0,00 |
| 2 | Piutang Retribusi Pelayanan Kesehatan | Dinas Kesehatan | 6.394.418.100,00 | 288.003.000,00 | 2120,26 |
| 3 | Piutang Retribusi IMB | Dinas PUPR | 21.983.415,00 | 20.621.385,00 | 6,60 |
| 4 | Piutang Retribusi Mobil Refrigasi | Dinas Perikanan | 22.000.000,00 | 22.000.000,00 | 0,00 |
| 5 | Piutang Retribusi Rumah Dinas | BPKPD | 110.100.000,00 | 108.750.000,00 | 1,24 |

*(dalam Rupiah)*

| No | Uraian | SKPD | 2024 | 2023 | % |
|---|---|---|---|---|---|
| 6 | Piutang Retribusi Sewa Pabrik Es | Dinas Perikanan | 10.000.000,00 | 10.000.000,00 | 0,00 |
| 7 | Piutang Retribusi Menara Telekomunikasi | Dinas Kominfo | 53.600.000,00 | 229.600.000,00 | (76,66) |
| 8 | Piutang Retribusi Sewa Tanah | BPKPD | 13.840.000,00 | 16.800.000,00 | (17,62) |
| **Jumlah Piutang Retribusi** | | | **6.650.164.015,00** | **719.996.885,00** | 823,64 |
| 9 | Penyisihan Piutang Retribusi | | (265.839.005,50) | (240.188.703,50) | 10,68 |
| **Jumlah Piutang Retribusi Bersih** | | | **6.384.325.009,50** | **479.808.181,50** | **1230,60** |

Rincian piutang Retribusi dan perhitungan penyisihan pada ***Lampiran 9.1***

### 5.3.1.1.10.2.1 Piutang Retribusi Pasar

Saldo akhir Piutang Retribusi Pasar yang disajikan pada Neraca per 31 Desember 2024 sebesar Rp24.222.500,00 dari jumlah saldo awal sebesar Rp24.222.500,00. Tidak terdapat penambahan dan pengurangan atas Piutang Retribusi Pasar selama Tahun 2024. Piutang Retribusi Pasar dikelolah Dinas Perdagangan, koperasi dan usaha kecil dan menengah Rincian piutang per wajib retribusi dan perhitungan penyisihan pada ***Lampiran 9.2***.

### 5.3.1.1.10.2.2 Piutang Retribusi Sewa Rumah Dinas

Saldo akhir Piutang Retribusi Sewa Rumah Dinas yang disajikan pada Neraca per 31 Desember 2024 sebesar Rp110.100.000,00 dari jumlah saldo awal sebesar Rp Rp108.750.000,00. Terdapat pengurangan atas pelunasan Piutang Retribusi Sewa Rumah Dinas selama Tahun 2024 sebesar Rp1.500.000,00 dan terdapat penambahan piutang baru sebesar Rp2.850.000,00 atau mengalami peningkatan sebesar (0,14%). Piutang Retribusi Sewa Rumah Dinas dikelolah Badan Pengelolaan Keuangan dan Pendapatan Daerah. Rincian piutang per wajib retribusi dan perhitungan penyisihan pada ***Lampiran 9.3***.

### 5.3.1.1.10.2.3 Piutang Retribusi IMB

Saldo akhir Piutang Retribusi Izin Mendirikan Bangunan (IMB) yang disajikan pada Neraca per 31 Desember 2024 sebesar Rp21.983.415,00 dari jumlah saldo awal sebesar Rp20.621.385,00. Terdapat penambahan piutang sebesar Rp 7.620.000,00 dan pengurangan atas pelunasan piutang sebesar Rp 6.257.970,00 selama tahun 2024 atau mengalami peningkatan sebesar (6,60%). Terjadinya peningkatan atas piutang karena adannya wajib retribusi yang sampai akhir Desember 2024 tidak melunasi kewajibannya. Piutang Retribusi IMB dikelolah Dinas Pekerjaan umum dan Tata Ruang. Rincian piutang per wajib retribusi dan perhitungan penyisihan pada ***Lampiran 9.4***.

### 5.3.1.1.10.2.4 Piutang Retribusi Mobil Refrigasi

Saldo akhir Piutang Retribusi Mobil Refrigasi yang disajikan pada Neraca per 31 Desember 2024 sebesar Rp22.000.000,00 dari saldo awal sebesar Rp22.000.000,00. Tidak terdapat penambahan dan pengurangan atas Piutang Retribusi Mobil Refrigasi selama

Tahun 2024. Piutang Retribusi Mobil Refrigasi dikelolah Dinas Perikanan. Rincian piutang per wajib retribusi dan perhitungan penyisihan pada ***Lampiran 9.5.***

**5.3.1.1.10.2.5 Piutang Retribusi Sewa Pabrik Es**

Saldo akhir Piutang Retribusi Sewa Pabrik Es yang disajikan pada Neraca per 31 Desember 2024 sebesar Rp10.000.000,00 dari saldo awal sebesar Rp10.000.000,00. Terdapat penambahan sebesar Rp10.000.000,00 atas Piutang Retribusi Sewa Pabri Es selama Tahun 2024. Piutang Retribusi Sewa Pabrik Es dikelolah Dinas Perikanan. Rincian piutang per wajib retribusi dan perhitungan penyisihan pada***Lampiran 9.5.***

**5.3.1.1.10.2.6 Piutang Retribusi dan Pengendalian Menara Telekomunikasi**

Saldo akhir Piutang Retribusi dan Pengendalian Menara Telekomunikasi yang disajikan pada Neraca per 31 Desember 2024 sebesar Rp53.600.000,00 dari saldo awal sebesar Rp229.600.000,00. Dalam tahun 2024 mengalami penurunan sebesar 76.66%. Penurunan atas piutang Retribusi dan Pengendalian Menara Telekomunikasi karena adanya pelunasan atas piutang sebesar Rp176.000.000,00 yang dikelolah Dinas Komunikasi,Informatika Statistik dan Persandiaan. Rincian piutang per wajib retribusi dan perhitungan penyisihan pada ***Lampiran 9.6.***

**5.3.1.1.10.2.7 Piutang Retribusi Sewa Tanah**

Saldo Piutang Retribusi Sewa Tanah yang disajikan pada Neraca per 31 Desember 2024 sebesar Rp13.840.000,00 dari jumlah saldo awal sebesar Rp16.800.000,00 mengalami penigkatan karena adanya penambahan piutang baru dari 3 orang wajib Retribusi yang belum melunasi kewajibannya sampai akhir tahun 2024. Piutang Retibusi Sewa Tanah dikelolah Badan Pengelolaan Keuangan dan Pendapatan Daerah. Rincian piutang retribusi Sewa Tanah dan perhitungan penyisihan pada ***Lampiran 9.7***

**5.3.1.1.10.2.8 Piutang Retribusi Pelayanan Kesehatan**

Piutang Retribusi Pelayanan Kesehatan merupakan pengakuan piutang atas pendapatan klaim biaya BPJS untuk berdasarkan Surat BadanPenyelenggara Jaminan Sosial (BPJS) Kabupaten Bulukumba. Saldo akhir Piutang Retribusi Pelayanan Kesehatan yang disajikan pada Neraca per 31 Desember 2024 sebesar Rp6.394.418.100,00 dari jumlah saldo awal sebesar Rp 549.054.000,00. Selama Tahun 2024 terdapat penambahan sebesar

Rp 9.226.711.527,00. Dan pengurangan sebesar Rp 3.381.347.427,00 atas saldo piutang per 31 Desember 2024 dilakukan perhitungan penyisihan piutang sebesar Rp31.972.090,50. Pada Rumah Sakit Umum Daerah Terdapat Klaim Desember 2024 yang telah di Klaim pada BPJS Kesehatan namun belum dilakukan Verifikasi oleh BPJS Kesehatan sehingga belum dilakukan pencatatan Piutang. Rincian piutang retribusi Pelayanan Kesehatan dan perhitungan penyisihan pada ***Lampiran 9.8***

Dalam tahun 2024, telah dilakukan upaya penagihan piutang retribusi dengan langkah-langkah, sebagai berikut:

a) Menerbitkan dan menyampaikan surat tagihan kepada masing-masing wajib retribusi daerah;
b) Menunda penerbitan IMB, bagi wajib retribusi daerah yang masih memiliki piutang.
c) Untuk piutang Retribusi Mobil Refrigasi, telah dilakukan upaya persuasif kepada ahli waris wajib retribusi dengan melakukan kunjungan secara personal.

| | TA 2024 | TA 2023 |
|---|---|---|
| **5.3.1.1.10.3 Piutang Lain-lain PADyang Sah** | **0,00** | **2.832.368.359,65** |

Piutang Lain-lain PAD yang Sah per 31 Desember 2024 dan 2023 adalah sebesar Rp0,00 sebesar Rp2.832.368.359,65. Dalam TA 2024 terjadi Penurunan nilai piutang lain-lain PAD yang sah sebesar Rp2.832.368.359,65. Terjadinya penurunan dikarenakan adanya perubahan pencatatan pada Piutang Pelayanan Rumah Sakit Umum Daerah tahun 2024 dicatat diPiutang Retribusi Pelayanan Kesehatan sesuai dengan Peraturan Daerah Kabupaten Kepulauan Selayar Nomor 1 Tahun 2024 tentang Pajak Daerah dan Retribusi Daerah. Rincian Piutang Lain-lain PAD yang Sah dapat dilihat pada tabel 5.158.

**Tabel 5.158 Rincian Piutang Lain-lain PAD yang Sah per 31 Desember 2024 dan 2023**

*(dalam rupiah)*

| No | Uraian | 2024 | 2023 | % |
|---|---|---|---|---|
| 1 | Piutang Non Kapitasi | 0,00 | 0,00 | 0,00 |
| 2 | Piutang BLUD | 0,00 | 2.832.293.427,00 | 0,00 |
| 3 | Piutang Bunga (*Treasury Deposit Facility*) | 0,00 | 74.932,65 | 0,00 |
| **Jumlah Piutang Lain-lain PAD yang Sah** | | **0,00** | **2.832.368.359,65** | **0,00** |
| 4 | Penyisihan Piutang Lain-lain PAD yang Sah | (0,00) | (14.161.841,80) | 0,00 |
| **Jumlah Piutang Lain-lain PAD yang Sah Bersih** | | **0,00** | **2.818.206.517,85** | **0,00** |

Daftar Piutang Lain-lain PAD dan perhitungan penyisihan pada ***Lampiran 10.***

### 5.3.1.1.10.3.1 Piutang Non Kapitasi

Saldo akhir Piutang Non Kapitasi pada Neraca per 31 Desember 2024 sebesar Rp0,00 dari jumlah saldo awal sebesar Rp0,00. Piutang Non Kapitasi per 31 Desember 2024 disajikan sebagai Retribusi Non Kapitasi pada Retribusi Pelayanan Kesehatan.

### 5.3.1.1.10.3.2 Piutang BLUD

Saldo akhir Piutang BLUD yang disajikan pada Neraca per 31 Desember 2024 sebesar Rp0,00 dari jumlah saldo awal sebesar Rp2.832.293.427,00 atau mengalami penurunan sebesar 100,00%. dikarenakan pencatatan pada Piutang Pelayanan Rumah Sakit Umum Daerah tahun 2024 pencatatannya dipindahkan ke Piutang Retribusi Pelayanan Kesehatan sesuai dengan Peraturan Daerah Kabupaten Kepulauan Selayar Nomor 1 Tahun 2024 tentang Pajak Daerah dan Retribusi Daerah.

#### 5.3.1.1.10.3.3 Piutang Bunga (*Treasury Deposit Facility*)

Piutang Bunga (*Treasury Deposit Facility*) yang disajikan pada Neraca per 31 Desember 2024 sebesar Rp0,00 terdapat mutasi pengurangan Piutang 2023 sebesar Rp74.932,65.

| 5.3.1.1.10.5 | Piutang Transfer Pemerintah Daerah Lainnya | TA 2024 | TA 2023 |
|---|---|---|---|
| | | **21.949.855.616,00** | **11.786.546.125,00** |

Saldo Piutang Transfer Pemerintah Daerah Lainnya per 31 Desember 2024 dan 2023 sebesar Rp 21.949.855.616,00 dan Rp11.786.546.125,00 mengalami peningkatan sebesar Rp 10.163.309.491,00 atau 86,23%. Selama tahun 2024 terdapat pelunasan sebesar Rp11.786.546.125,00 dan penambahan piutang baru sebesar Rp 21.949.855.616,00. Piutang Transfer Pemerintah Daerah Lainnya tersebut merupakan Piutang Bagi Hasil Pajak dari Pemeritah Provinsi yang belum ditransfer per 31 Desember 2024. Untuk saldo awal yang merupakan piutang tahun 2023 telah diterima di Kas Daerah dalam tahun 2024 dengan rincian dapat dilihat pada tabel 5.159.

**Tabel 5.159 Rincian Piutang Transfer Pemerintah Daerah Lainnya per 31 Desember 2024 dan 2023**

*(dalam Rupiah)*

| No | Uraian | 2024 | 2023 | % |
|---|---|---|---|---|
| 1 | Piutang Transfer Bagi Hasil dari Pajak Rokok<br>September s.d Desember 2023 | 2.760.218.314,00 | 2.145.986.451,00 | 28,62 |
| 2 | Piutang Transfer Bagi Hasil dari Pajak Kendaraan Bermotor<br>Masa Pajak Juni s.d Desember 2024 | 5.782.802.777,00 | 2.616.035.205,00 | 121,05 |
| 3 | Piutang Transfer Bagi Hasil dari BeaBalik Nama Kendaraan Bermotor<br>Masa Pajak Juni s.d Desember 2024 | 3.824.926.496,00 | 1.658.370.894,00 | 130,64 |
| 4 | Piutang Transfer Bagi Hasil dari Pajak Bahan Bakar Kendaraan Bermotor<br>Masa Pajak Juni s.d Desember 2024 | 6.984.692.716,00 | 3.729.984.409,00 | 87,26 |
| 5 | Piutang Transfer Bagi Hasildari Pemanfaatan Air Permukaaan Tanah<br>Masa Pajak Juni s.d Desember 2024 | 6.459.291,00 | 22.246.494,00 | (70,96) |
| 6 | Piutang Transfer Bagi Hasil dari PLN dan INCO. Bakaru/Sawitto Oktober s.d Desember 2023 | 0,00 | 3.054.672,00 | 100 |
| 7 | Bantuan Keuangan Khusus dari Pemerintah Provinsi | 2.590.756.022,00 | 1.610.868.000,00 | 60,83 |
| **Jumlah Piutang Transfer Pemerintah Daerah Lainnya** | | **21.949.855.616,00** | **11.786.546.125,00** | **86,23** |
| 8 | Penyisihan Piutang Transfer Pemerintah Daerah Lainnya | (1.084.737.859,97) | (58.932.730,63) | 1740,60 |
| **Jumlah Piutang Transfer Pemerintah Daerah Lainnya Bersih** | | **20.865.117.756,03** | **11.727.613.394,37** | **77,91** |

Daftar Piutang Transfer Pemerintah Daerah Lainnya dan perhitungan penyisihan pada ***Lampiran 11.***

**5.3.1.1.10.6 Belanja (Beban) Dibayar di Muka**

| TA 2024 | TA 2023 |
|---|---|
| **97.991.900,83** | **155.904.480,09** |

Belanja Dibayar di Muka sampai dengan tanggal 31 Desember 2024 sebesar Rp97.991.900,83 dalam tahun 2024 terjadi penuranan nilai beban dibayar dimuka sebesar Rp57.912.579,26 atau sebesar 37,15%. Belanja dibayar dimuka timbul karena terdapat pembayaran barang dan jasa yang telah terbayarkan namun sampai dengan tanggal 31 Desember 2024 nilai barang dan jasa yang diterima oleh Pemerintah Kabupaten Kepulauan Selayar masih sebagian atau belum seluruhnya sebesar nilai realisasi keuangan, dengan rincian dapat dilihat pada tabel 5.160.

**Tabel 5.160 Rincian Belanja (Beban) Dibayar Dimuka per 31 Desember 2024 dan 2023**

*(dalam Rupiah)*

| No | Uraian | 2024 | 2023 | % |
|---|---|---|---|---|
| 1 | Beban Dibayar di Muka atas Surat Tanda Nomor Kendaraan | 97.991.900,83 | 155.904.480,09 | (37,15) |
| 2 | Beban Dibayar di Muka atas Perpanjangan Surat Ijin Mengemudi | 0,00 | 0,00 | 0,00 |
| 3 | Beban Dibayar Sewa Bandwitch | 0,00 | 0,00 | 0,00 |
| **Jumlah Belanja (Beban) Dibayar Dimuka** | | **97.991.900,83** | **155.904.480,09** | **(37,15)** |

Rincian per OPD dapat dilihat pada ***lampiran 13***

**5.3.1.1.10.7 Bagian Lancar Tagihan Penjualan Angsuran**

| TA 2024 | TA 2023 |
|---|---|
| **188.220.900,00** | **188.220.900,00** |

Piutang ini merupakan hasil reklasifikasi dari Akun Piutang Lainnya – Bagian Lancar Dum Rumah Dinas dan Piutang Lainnya – Bagian Lancar Dum Kendaraan Dinas dengan rincian dapat dilihat pada tabel 5.161.

**Tabel 5.161 Rincian Bagian Lancar Tagihan Penjualan Angsuran per 31 Desember 2024 dan 2023**

*(dalam Rupiah)*

| No | Uraian | 2024 | 2023 | % |
|---|---|---|---|---|
| 1 | Bagian Lancar Dum Kendaraan Dinas | 188.220.900,00 | 188.220.900,00 | 0,00 |
| | **Jumlah Bagian Lancar Tagihan Penjualan Angsuran** | **188.220.900,00** | **188.220.900,00** | 0,00 |
| 2 | Penyisihan Bagian Lancar Tagihan Penjualan Angsuran | (188.220.900,00) | (188.220.900,00) | 0,00 |
| | **Jumlah Bagian Lancar Tagihan Penjualan Angsuran Bersih** | **0,00** | **0,00** | **0,00** |

Rincian bagian lancar dan perhitungan penyisihan pada ***Lampiran 12.1***

Dalam tahun 2024 tidak terdapat mutasi penambahan dan pengurangan saldo piutang. Bagian Lancar Tagihan Penjualan Angsuran dilakukan penyisihan atas Bagian Lancar Tagihan Penjualan Angsuran tidak tertagih sesuai Peraturan Bupati Kepulauan Selayar Nomor 47 Tahun 2024 tentang Kebijakan Akuntansi Pemerintah Daerah Nomor 09 tentang Akuntansi Piutang. Adapun Saldo penyisihan Bagian Lancar Tagihan Penjualan Angsuran tidak tertagih per 31 Desember 2024 sebesar Rp188.220.900,00 sehingga nilai Bagian Lancar Tagihan Penjualan Angsuran netto menjadi sebesar Rp0,00. Rincian bagian lancar per wajib bayar dan perhitungan penyisihan pada ***Lampiran 12.1.1.***

| 5.3.1.1.10.8 | **Bagian Lancar Tuntutan Ganti Rugi** | **TA 2024** | **TA 2023** |
|---|---|---|---|
| | | **5.374.542.080,61** | **5.374.542.080,61** |

Bagian Lancar Tuntutan Ganti Rugi (TGR) sampai dengan tanggal 31 Desember 2024 dan 2023 sebesar Rp5.374.542.080,61 dan Rp5.374.542.080,61 tidak terdapat mutasi penambahan dan pengurangan piutang selama periode Tahun 2024. Bagian Lancar TGR dilakukan penyisihan atas Bagian Lancar TGR tidak tertagih sesuai Peraturan Bupati Kepulauan Selayar Peraturan Bupati Kepulauan Selayar Nomor 47 Tahun 2024 tentang Kebijakan Akuntansi Pemerintah Daerah. Adapun Saldo penyisihan Bagian Lancar TGR tidak tertagih per 31 Desember 2024 sebesar Rp5.374.542.080,61 sehingga nilai Bagian Lancar TGR neto menjadi sebesar Rp0,00. Rincian Bagian Lancar TGR dan perhitungan penyisihan pada ***Lampiran 12.1.2***.

| 5.3.1.1.10.10 | **Piutang Lainnya** | **TA 2024** | **TA 2023** |
|---|---|---|---|
| | | **6.333.503.433,92** | **6.366.609.336,25** |

Piutang Lainnya sampai dengan tanggal 31 Desember 2024 sebesar Rp6.333.503.433,92 mengalami penurunan sebesar Rp33.101.069,00 atau 0,52% bila dibandingkan dengan PiutangLainnya TA 2023 sebesar Rp6.366.609.336,25 dengan rincian dapat dilihat pada tabel 5.162.

**Tabel 5.162 Rincian Piutang Lainnya per 31 Desember 2024 dan 2023**

*(dalam Rupiah)*

| No | Uraian | 2024 | 2023 | % |
|---|---|---|---|---|
| 1 | Pemberian bantuan cicilan kendaraanroda dua bagi PNS | 3.640.000,00 | 3.640.000,00 | 0,00 |
| 2 | Piutang CV Jasa Utama | 18.887.000,00 | 18.887.000,00 | 0,00 |
| 3 | Piutang PAD Lain-lain yang Sah (Pemakaian Asbuton) | 816.480.248,58 | 816.480.248,58 | 0,00 |
| 4 | Bagian Lancar Piutang Bantuan Modal kepada Koperasi Kontu Toje' | 179.000.000,00 | 179.000.000,00 | 0,00 |
| 5 | Piutang Peningkatan dan Pengembangan Jaringan Usaha Koperasi kepada Koperasi PUSKODISPAN | 900.000.000,00 | 900.000.000,00 | 0,00 |
| 6 | Piutang Peningkatan dan Pengembangan Jaringan Usaha Koperasi kepada Koperasi Desa | 1.541.109.951,00 | 1.541.109.951,00 | 0,00 |

| No | Uraian | 2024 | 2023 | % |
|---|---|---|---|---|
| 7 | Piutang Modal Koperasi Pendistribusiandan Penyediaan sarana Panen di Jampea | 188.500.000,00 | 188.500.000,00 | 0,00 |
| 8 | Piutang Bunga Dana Pinjaman Koperasi | 51.525.000,00 | 51.525.000,00 | 0,00 |
| 9 | Piutang Bunga Dana Bergulir UMKM | 9.617.708,33 | 9.622.541,67 | 0,05 |
| 10 | Pinjaman Uang Muka Perumahan bagi PNS | 193.027.200,00 | 193.027.200,00 | 0,00 |
| 11 | Piutang Dana Pemberdayaan Masyarakat | 1.446.036.826,00 | 1.479.137.895,00 | 2,24 |
| 12 | Tagihan Pengembalian TKI dan BPO Pimpinan & Anggota DPRD | 985.679.500,00 | 985.679.500,00 | 0,00 |
| **Jumlah Piutang Lainnya** | | **6.333.503.433,92** | **6.366.609.336,25** | **0,52** |
| 13 | Penyisihan Piutang Tidak Tertagih | (6.333.503.433,92) | (6.366.609.336,25 | (0,52) |
| **Jumlah Piutang Lainnya Bersih** | | **0,00** | **0,00** | **0,00** |

Daftar Piutang Lainnya dan perhitungan penyisihan pada ***Lampiran 12.3***

### 5.3.1.1.10.10.1 Pemberian Bantuan Cicilan Kendaraan Roda Dua bagi PNS

Nilai Pemberian Bantuan Cicilan Kendaraan Roda Dua bagi PNS sebesar Rp3.640.000,00 merupakan saldo per 31 Desember 2024 dan selama Tahun Anggaran 2024 tidak terdapat mutasi pelunasan, sehingga nilai per 31 Desember 2024 menjadi Rp3.640.000,00. Rinciannya dapat dilihat pada ***Lampiran 12.3.1.***

### 5.3.1.1.10.10.2 Piutang CV Jasa Utama

Piutang pada CV Jasa Utama sebesar Rp18.887.000,00 merupakan Belanja Modal pada TA 2011 yang sebelumnya telah direalisasi, dan menjadi dobel realisasi sehingga harus dikembalikan kepada Pemda. Sampai dengan 31 Desember 2024 tidak terdapat mutasi atas piutang ini.

### 5.3.1.1.10.10.3 Piutang PAD Lain-lain yang Sah (Pemakaian Aspal buton)

Piutang Lain-Lain PAD yang Sah per 31 Desember 2023 sebesar Rp816.480.248,58 merupakan piutang atas pemakaian Aspal Buton yang dikelola oleh Dinas Pekerjaan Umum. Pada Tahun 2024 tidak terdapat pembayaran sehingga saldo per 31 Desember 2024 sebesar Rp816.480.248,58. Rinciannya dapat dilihat pada ***Lampiran 12.3.2***.

### 5.3.1.1.10.10.4 Bagian Lancar Piutang Bantuan Modal kepada Koperasi Kontu Toje'

Bagian Lancar Pinjaman Dana Koperasi untuk Koperasi Primer–KontuToje' sebesar Rp179.000.000,00 merupakan bagian dari jumlah piutang Rp225.000.000,00. Piutang ini merupakan implementasi Peraturan Bupati Nomor 349 Tahun 2009 tentang Petunjuk Teknis Kegiatan Bantuan Modal Koperasi. Sampai dengan 31 Desember 2024 pengembalian atas pinjaman tersebut sebesar angsuran pokok senilai total Rp0,00. sehingga saldo 31 Desember 2024 sebesar Rp179.000.000,00. Rinciannya dapat dilihat pada ***Lampiran 12.3.4.***

### 5.3.1.1.10.10.5 Piutang Peningkatan dan Pengembangan Jaringan Usaha Koperasi kepada Koperasi PUSKODISPAN

Bagian Lancar Pinjaman Dana Koperasi untuk Koperasi PUSKODISPAN sebesar Rp900.000.000,00 merupakan bagian dari jumlah piutang Rp1.000.000.000,00 yang pada Tahun 2014 terdapat pelunasan pokok sebesar Rp100.000.000,00. Piutang ini merupakan hasil reklasifikasi dari Aset Lainnya-Aset Lain-Lain pada Tahun 2015, karena menurut Peraturan Bupati Nomor 509 Tahun 2008 tentang Petunjuk Teknis Kegiatan Peningkatan dan Pengembangan Jaringan Kerjasama Usaha Koperasi, jumlah tersebut telah jatuh tempo. Dalam Tahun 2024 tidak terdapat mutasi atas piutang tersebut. Rinciannya dapat dilihat pada ***Lampiran 12.3.5***.

### 5.3.1.1.10.10.6 Piutang Peningkatan dan Pengembangan Jaringan Usaha Koperasi kepada Koperasi Desa

Piutang Dana Pengembangan Modal Usaha Bagi Koperasi Tingkat Desa/Kelurahan sebesar Rp1.541.109.951,00 merupakan bagian dari jumlah piutang sebesar Rp2.050.000.000,00 yang seluruhnya telah jatuh tempo. Piutang ini merupakan implementasi dari Peraturan Bupati Nomor 14 Tahun 2007. Peraturan Bupati Kepulauan Selayar Nomor 57a Tahun 2009 tentang Petunjuk Teknis Kegiatan Pengembangan Modal Usaha Koperasi Tingkat Desa/Kelurahan se-Kabupaten Selayar.

Saldo per 31 Desember 2024 sebesar Rp1.541.109.951,00 dan selama Tahun 2024 tidak terdapat mutasi pelunasan atas pokok piutang. Rinciannya dapat dilihat pada ***Lampiran 12.3.6***.

### 5.3.1.1.10.10.7 Piutang Modal Koperasi Pendistribusian dan Penyediaan Sarana Panen di Jampea

Bantuan modal koperasi dalam rangka pemasaran dan penyediaan sarana produksi di Jampea per 31 Desember 2023 sebesar Rp188.500.000,00 merupakan bagian dari jumlah piutang sebesar Rp200.000.000,00. Pada Tahun 2024 tidak terdapat penambahan sehuingga saldo pada per31 Desember 2024 sebesar Rp188.500.000,00.. Rinciannya dapat dilihat pada ***Lampiran 12.3.7***.

### 5.3.1.1.10.10.8 Piutang Bunga Dana Pinjaman Koperasi

Piutang bunga dana pinjaman koperasi sebesar Rp51.525.000,00 merupakan bunga atas bagian lancar dari empat jenis pinjaman koperasi dengan rincian dapat dilihat pada tabel 5.163.

**Tabel 5.163 Rincian Piutang Bunga Dana Pinjaman Koperasi per 31 Desember 2024**

*(dalam Rupiah)*

| No | Uraian | 2024 | 2023 | % |
|---|---|---|---|---|
| 1 | Pinjaman Dana Koperasi untuk Koperasi Primer - Kontu Toje' sesuai Perbup No. 349 Tahun 2009 | 2.475.000,00 | 2.475.000,00 | 0,00 |
| 2 | Pinjaman Dana Peningkatan & Pengembangan Jaringan Kerjasama Usaha Koperasi PUSKODISPAN sesuai Perbup No. 509 tahun 2008 | 36.500.000,00 | 36.500.000,00 | 0,00 |

*(dalam Rupiah)*

| No | Uraian | 2024 | 2023 | % |
|---|---|---|---|---|
| 3 | Pinjaman Dana Peningkatan & Pengembangan Jaringan Kerjasama Usaha Koperasi sesuai Perbup No. 14 Tahun 2007 Jo. Perbup No. 57 Tahun 2009 | 7.050.000,00 | 7.050.000,00 | 0,00 |
| 4 | Bantuan Modal Koperasi dalam rangka Pemasaran dan Penyediaan Sarana ProduksiBeras di Jampea sesuai Perbup No.20 Tahun 2010 | 5.500.000,00 | 5.500.000,00 | 0,00 |
| | **Jumlah Piutang Bunga Dana Pinjaman Koperasi** | **51.525.000,00** | **51.525.000,00** | **0,00** |
| 5 | Penyisihan Piutang Bunga Dana Pinjaman Koperasi | (51.525.000,00) | (51.525.000,00) | 0,00 |
| | **Jumlah Piutang Bunga Dana Pinjaman Koperasi Bersih** | **0,00** | **0,00** | **0,00** |

### 5.3.1.1.10.10.9 Piutang Bunga Dana Bergulir UMKM

Piutang Bunga Dana Bergulir UMKM yang disajikan merupakan Bunga Dana Bergulir UMKM yang menjadi hak Pemkab Kepulauan Selayar yaitu sebesar ⅓ Bunga Dana Bergulir UMKM secara keseluruhan, dalam tahun 2024 terdapat mutasi pengurangan sebesar Rp4.833,33 saldo akhir sebesar Rp9.617.708,33. Saldo Piutang Bunga atas Dana Bergulir UMKM per 31 Desember 2024 sebesar Rp9.617.708,33. Saldo awal dalam tahun 2023 Rp9.622.541,67 Rinciannya dapat dilihat pada ***Lampiran 12.3.8***.

### 5.3.1.1.10.10.10 Pinjaman Uang Muka Perumahan bagi PNS

Pinjaman Uang Muka Perumahan PNS sebesar Rp193.027.200,00 merupakan hasil reklasifikasi dari Aset Lainnya-Pinjaman Uang Muka Perumahan karena sesuai Keputusan Bupati Selayar Nomor 499 Tahun 2007 tentang Pemberian Uang Muka Perumahan Pesona Selayar *Regency* kepada Pegawai Negeri Sipil telah jatuh tempo per 31 Desember 2024 telah jatuh tempo.

Saldo Piutang Pinjaman Uang Muka Perumahan PNS per 31 Desember 2024 sebesar Rp193.027.200,00. Tidak terdapat mutasi pengurangan atau penambahan sehingga saldo per 31 Desember 2024 sebesar Rp193.027.200,00. Rinciannya dapat dilihat pada ***Lampiran 12.3.3.***

### 5.3.1.1.10.10.11 Piutang Dana Pemberdayaan Masyarakat

Saldo awal Piutang Dana Pemberdayaan Masyarakat per 31 Desember 2024 sebesar Rp1.479.137.895,00. Selama Tahun 2024 terdapat pengurangan berupa pelunasan sebesar Rp33.101.069,00 ke rekening Kas Daerah. Sehingga saldo per 31 Desember 2024 menjadi sebesar Rp1.446.036.826,00. Rincian lebih lanjut dapat dilihat pada ***Lampiran 12.3.9. Lampiran 12.3.9.1 Lampiran 12.3.9.2 Lampiran 12.3.9.3***

### 5.3.1.1.10.10.12 Tagihan Pengembalian TKI dan BPO Pimpinan dan Anggota DPRD

Tagihan Pengembalian TKI dan BPO Pimpinan dan Anggota DPRD sebesar Rp985.679.500,00 terdiri dari Tagihan Tunjangan Komunikasi Insentif anggota DPRD sebesar Rp797.183.500,00 dan Tagihan Biaya Penunjang Operasionalsebesar

Rp188.496.000,00. Pada Tahun 2024 tidak terdapat pengembalian atas piutang TKI dan BPO. Rincian dapat dilihat pada ***Lampiran 12.3.10***

Adapun rincian penyisihan Piutang Daerah berdasarkan kualitas piutang adalah sebagai berikut:

| | | TA 2024 | TA 2023 |
|---|---|---|---|
| **5.3.1.1.10** | **Penyisihan Piutang** | **(15.455.001.781,75)** | **(14.123.559.471,49)** |

Penyisihan Piutang per 31 Desember 2024 sebesar (Rp15.455.001.781,75) sedangkan Penyisihan Piutang per 31 Desember 2023 sebesar (Rp14.123.559.471,49) terdapat peningkatan Penyisihan Piutang sebesar Rp1.331.442.310,26 atau 9,43%. Penyisihan Piutang dicatat sesuai dengan *aging schedule* berdasarkan Kebijakan Akuntansi Pemerintah Kabupaten Kepulauan Selayar Nomor 47 Tahun 2024.

Rincian klasifikasi umur piutang dan penyisihan untuk masing-masing klasifikasi umur piutang, sesuai dengan kebijakan akuntansi dapat dilihat pada ***Lampiran 8.1*** sampai dengan ***Lampiran 12.3.11.5***.

| | | TA 2024 | TA 2023 |
|---|---|---|---|
| **5.3.1.1.11** | **Persediaan** | **30.871.224.294,82** | **23.529.118.504,26** |

Persediaan barang pakai habis/material adalah barang yang dipakai habis dalam satu periode akuntansi. Persediaan barang pakai habis/material terdiri atas Obat-obatan, Alat Tulis Kantor (ATK), Barang Cetakan, Alat Listrik, Lain-lain, dan diakui pada akhir periode akuntansi berdasarkan nilai barang yang belum terjual atau terpakai dan diukur berdasarkan hasil inventarisasi fisik barang yang belum terpakai yang dicantumkan ke dalam Neraca daerah.

Persediaan barang pakai habis dan tak pakai habis/material dan benda berharga sampai dengan tanggal 31 Desember 2024 sebesar Rp30.871.224.294,82. Jika dibandingkan dengan Persediaan TA 2023 sebesar Rp23.529.118.504,26 maka Persediaan TA 2024 mengalami peningkatan sebesar Rp7.342.105.790,56 atau 31,20%. Rincian Persediaan dapat dilihat pada tabel 5.164.

**Tabel 5.164 Rincian Persediaan per 31 Desember 2024 dan 2023**

*(dalam rupiah)*

| No | Uraian | 2024 | 2023 | % |
|---|---|---|---|---|
| **A** | **Persediaan Bahan Habis Pakai** | | | |
| 1 | Persediaan Alat Tulis Kantor | 62.780.862,00 | 118.579.975,00 | 47,3 |
| 2 | Kertas dan Cover | 46.997.500,00 | 112.582.000,00 | 58,05 |
| 3 | Bahan Cetak | 51.649.030,00 | 55.292.808,00 | 6,59 |
| 4 | Bahan Komputer | 71.539.000,00 | 58.467.000,00 | -22,9 |

| No | Uraian | 2024 | 2023 | % |
|---|---|---|---|---|
| 5 | Persediaan Alat Listrik dan Elektronik (Lampu Pijar. Battery Kering) | 94.581.275,00 | 143.909.725,00 | 3,68 |
| **B** | **Persediaan Bahan/Material** | | | |
| 7 | Persediaan Bangunan dan Konstruksi | 175.397.250,00 | 175.397.250,00 | 0,00 |
| 8 | Persediaan Bahan Obat-obatan | 16.932.091.003,60 | 15.863.091.496,86 | 6,17 |
| 9 | Persediaan Natura dan Pakan Lainnya | 11.492.900,00 | 9.023.200,00 | 27,4 |
| **C** | **Persediaan Barang Lainnya** | | | |
| 10 | Persediaan Barang Yang Akan Diserahkan Kepada Masyarakat | 12.184.183.584,22 | 4.287.409.081,00 | 184,19 |
| 11 | Persediaan Untuk Dijual/Diserahkan Lainnya | 1.203.567.020,00 | 2.635.035.948,40 | 0,00 |
| 12 | Bahan Kimia | 0,00 | 20.425.000,00 | 0,00 |
| 13 | Bahan Lainnya | 36.944.870,00 | 49.905.020,00 | -25,97 |
| **Jumlah Persediaan** | | **-15.455.001.781,74** | **-14.123.559.471,49** | **6,93** |

Dalam tahun anggaran 2024 terdapat persediaan Barang yang Akan Diserahkan Kepada Masyarakat pada Dinas PUTR berupa Gedung Kampus Universitas Hasanuddin, Gedung Kantor Polres Kepulauan Selayar dan jaringan SPAM, Dinas P3AP2KB berupa alat dan non alat kontrasepsi, Dinas Perpustakaan dan Kearsipan berupa buku koleksi perpustakaan untuk Sekolah Swasta, dan Dinas Perikanan berupa alat penangkap ikan, Dinas Perhubungan berupa alat listrik.

Saldo akhir persediaan tersebut tidak termasuk persediaan yang sudah kadaluarsa/rusak sebesar Rp830.601.999,34 berupa obat-obatan yang ada di Dinas Kesehatan sebesar Rp677.458.941,04, RSUD K.H. Hayyung sebesar Rp153.101.058,30, dan di Puskesmas Benteng sebesar Rp42.000,00 yang masing- masing mengalami kenaikan sebesar (Rp16.932.091.003,60) atau (6,17%) dan sebesar (Rp152.650.587,10) atau (6,92%) selama Tahun 2024. Dalam tahun 2024 tidak dilakukan pemusnahan obat-obatan kadaluarsa oleh RSUD KH Hayyung maupun Dinas Kesehatan. Rincian persediaan per OPD dapat dilihat pada ***Lampiran 14.1 s.d.14.3***.

| | | TA 2024 | TA 2023 |
|---|---|---|---|
| **5.3.1.2** | **Investasi Jangka Panjang** | **84.357.647.077,11** | **85.060.924.302,47** |

Investasi jangka panjang merupakan investasi yang diadakan dengan maksud untuk mendapatkan manfaat ekonomi dan manfaat sosial dalam jangka waktu lebih dari satu periode akuntansi. Investasi Jangka Panjang meliputi Investasi Non Permanen dan Permanen. Investasi Non Permanen antara lain investasi dalam Surat Utang Negara, Penyertaan Modal dalam proyek pembangunan, dan Investasi nonpermanen lainnya. Investasi permanen antara lain penyertaan modal Pemerintah Kabupaten Kepulauan Selayar dan Investasi Permanen Lainnya.

Saldo Investasi Jangka Panjang per 31 Desember 2024 dan 2023 sebesar Rp84.507.132.744,30 dan Rp85.060.924.302,47. Dalam tahun anggaran 2024 terdapat

realisasi penurunan penyertaan modal sebesar Rp703.277.225,36 yang dapat dilihat pada tabel 5.165.

**Tabel 5.165 Rincian Investasi Jangka Panjang per 31 Desember 2024 dan 2023**

*(dalam Rupiah)*

| No | Uraian | 2024 | 2023 | % |
|---|---|---|---|---|
| 1 | Investasi Non permanen | 0,00 | 0,00 | 0,00 |
| 2 | Investasi Permanen | 84.507.132.744,30 | 85.060.924.302,47 | 0,65 |
| 3 | Investasi Permanen Lainnya | 0,00 | 0,00 | 0,00 |
| **Jumlah Investasi Jangka Panjang** | | **84.507.132.744,30** | **85.060.924.302,47** | **0,65** |

### 5.3.1.2.1 Investasi Non Permanen

Tidak terdapat Dana Bergulir per tanggal Neraca.

### 5.3.1.2.2 Investasi Permanen

Investasi Permanen adalah Investasi Jangka Panjang yang dimaksudkan untuk dimiliki secara berkelanjutan dan dicatat berdasarkan harga perolehan. Investasi Permanen yang dilakukan oleh pemerintah adalah investasi yang tidak dimaksudkan untuk diperjual belikan, tetapi untuk mendapatkan deviden dan/atau pengaruh yang signifikan dalam jangka panjang dan/atau menjaga hubungan kelembagaan.

Penilaian investasi dengan metode biaya (*cost method*) yaitu investasi dicatat sebesar biaya perolehan. Penghasilan atas investasi tersebut diakui sebesar bagian hasil yang diterima dan tidak mempengaruhi besarnya investasi pada badan usaha/badan hukum yang terkait.

Penilaian investasi dengan metode ekuitas (*equity method*) yaitu investasi dicatat sebesar harga perolehannya untuk kemudian didebit atau dikredit dengan bagian laba atau rugi perusahaan anak secara proporsional dan deviden yang diterima dicatat mengurangi perkiraan investasi yang bersangkutan, sedangkan dengan *cost method* investasi dicatat sebesar harga perolehannya. dividen yang diperoleh dicatat sebagai pendapatan lain-lain. Perkiraan investasi jangka panjang akan dikredit dalam hal terdapat penerimaan dividen yang merupakan pembagian keuntungan atas periode sebelum penyertaan tersebut dilakukan atau jika perusahaan anak menderita kerugian yang sangat material yang menyebabkan penurunan nilai aktiva.

Saldo Investasi Permanen per 31 Desember 2024 adalah sebesar Rp84.507.132.744,30 uraian dapat dilihat pada tabel 5.166.

**Tabel 5.166 Rincian Investasi Permanen per 31 Desember 2024 dan 2023**

*(Dalam Rupiah)*

| No | Uraian | 2023 | Mutasi 2024 | | | | | Saldo 2024 Unaudited |
|---|---|---|---|---|---|---|---|---|
| | | | Tambah | | | Kurang | | |
| | | | Atribusi Cadangan Umum | Penyertaan Modal | Laba | (Penyetoran Dividen) | (Rugi) | |
| 1 | PT Bank Sulselbar | 63.349.000.000,00 | 0,00 | 0,00 | 0,00 | 0,00 | 0,00 | 63.349.000.000,00 |
| 2 | PDAM Selayar | 9.971.523.471,34 | 0,00 | 0,00 | 0,00 | 0,00 | 338.435.808,56 | 9.633.087.662,78 |
| 3 | PD Berdikari | 1.370.682.239,00 | 0,00 | 0,00 | 0,00 | 0,00 | 156.612.867,00 | 1.214.069.372,00 |
| 4 | PT BPR Pesisir Tanadoang | 10.369.718.592,13 | 0,00 | 0,00 | 389.270.955,59 | 448.013.838,20 | 0,00 | 10.310.975.709,52 |
| **Jumlah Investasi Permanen** | | **85.060.924.302,47** | **0,00** | **0,00** | **389.270.955,59** | **448.013.838,20** | **338.435.808,56** | **84.507.132.744,30** |

1) Penyertaan Modal pada PT Bank Sulselbar
Nilai penyertaan modal pada PT Bank Sulselbar sampai dengan 31 Desember 2024 senilai Rp63.349.000.000,00 sebanyak 63.349 lembar saham dengan nilai nominal Rp1.000.000,00 per lembar saham. Tidak Terdapat penambahan penyertaan modal dalam tahun anggaran 2024. Terakhir kali terjadi penambahan Nilai penyertaan modal pada PT Bank Sulselbar pada TA 2020 berdasarkan BA RUPS Luar Biasa No.2 tanggal 2 Desember 2020, berupa pengesahan komposisi modal disetor sebesar 62.349 lembar saham atau Rp63.349.000.000,00. Pengesahan komposisi baru dalam TA 2020 tersebut karena adanya atribusi cadangan umum menjadi modal disetor sebesar Rp35.019.000.000,00. Atas perubahan komposisi ini Pemerintah Kabupaten Kepulauan Selayar telah melakukan pengesahan melalui Peraturan Daerah nomor 6 tahun 2023 tentang Perubahan Kedua atas Peraturan Daerah nomor 3 tahun 2015 tentang Penyertaan Modal Pemerintah Daerah.

Sampai dengan tanggal necara kepemilikan Pemerintah Kabupaten Kepulauan Selayar adalah sebesar 2,87% sehingga metode yang digunakan dalam penilaian investasi menggunakan metode biaya.

2) Penyertaan Modal pada PDAM Kepulauan Selayar
Penyertaan Modal Pemerintah Kabupaten Kepulauan Selayar pada PDAM Selayar per 31 Desember 2024 sebesar Rp9.633.087.662,78.

Persentase kepemilikan Pemerintah Kabupaten Kepulauan Selayar pada PDAM Selayar adalah 100% sehingga penyajiannya menggunakan metode ekuitas. Salah satu konsekuensi penerapan metode ekuitas adalah nilai investasinya berpedoman dari laba/rugi perusahaan/BUMD. Berdasarkan Laporan Keuangan *Unaudited* PDAM Selayar per 31 Desember 2024 diketahui bahwa rugi bersih PDAM Selayar Tahun 2024 mencapai Rp338.435.808,56 selama Tahun 2024 PDAM Selayar tidak menyetorkan dividen atas operasi Tahun 2024. Dalam tahun 2024 PDAM Selayar tidak mendapatkan penambahan penyertaan modal. Atas rugi bersih tersebut Kami telah melakukan penyesuaian atas nilai penyertaan modal pada PDAM per 31 Desember 2024 sehingga nilai Penyertaan Modal PDAM menjadi sebesar Rp9.633.087.662,78, yang disajikan di Neraca dengan perhitungan dapat dilihat pada tabel 5.167.

**Tabel 5.167 Rincian Nilai Investasi Pemerintah Kabupaten Kepulauan Selayar pada PDAM Selayar per 31 Desember 2024**

*(dalam rupiah)*

| Uraian | Nilai Penyertaan Modal |
|---|---|
| **Penyertaan Modal Pemkab Kepulauan Selayar per 31-12-2023** | **9.971.523.471,34** |
| Laba/(Rugi) Bersih TA 2024 (menurut LK PDAM) | (338.435.808,56) |
| Penyetoran dividen atas operasi Tahun 2024 ke KasDaerah | |
| Tambahan penyertaan modal T.A. 2024 | |
| Koreksi tambah | |
| Koreksi Kurang | |
| Persentase | (3,39) |

| Uraian | Nilai Penyertaan Modal |
|---|---|
| **Jumlah Penyertaan Modal Pemkab Kepulauan Selayarper 31-12-2024** | **9.633.087.662,78** |

Masih terdapat perbedaan antara pencatatan penyertaan modal Pemerintah Kabupaten Kepulauan Selayar dengan pencatatan nilai ekuitas PDAM, Nilai Ekiutas PDAM Pada Laporan Keuangan *Unaudited* sebesar Rp10.655.387.763,97 sehingga terdapat selisih pencatatan ekuitas sebesar Rp1.022.300.101,19, perbedaan tersebut karena PDAM belum sepenunnya melakukan koreksi kurang atas nilai ekuitas berdasarkan hasil Audit BPK-RI atas LKPD tahun 2022.

3) Penyertaan Modal pada PD Berdikari

Penyertaan Modal Pemerintah Kabupaten Kepulauan Selayar pada PD Berdikari per 31 Desember 2024 sebesar Rp1.214.069.372,00. Dalam TA 2024 terdapat pengurangan penyertaan modal oleh Pemda Kepulauan Selayar ke PD Berdikari yang merupakan Rugi bersih PD. Berdikari Berdasarkan Laporan Keuangan Hasil Audited KAP sebesar Rp156.612.867,00, Perhitungan nilai penyertaan modal per 31 Desember 2024 dapat dilihat pada tabel 5.168.

**Tabel 5.168 Rincian Nilai Investasi Pemerintah Kabupaten Kepulauan Selayar pada PD Berdikari per 31 Desember 2024**

*(dalam Rupiah)*

| Uraian | Nilai | |
|---|---|---|
| | 2024 | 2023 |
| **Penyertaan Modal per 31 Desember 2023** | **1.370.682.239,00** | **1.899.058.091,00** |
| Laba/(Rugi) Bersih TA 2024 (menurut LK PD Berdikari) | (156.612.867,00) | (528.375.852,00) |
| Tambahan Penyertaan Modal T.A. 2024 | 0,00 | 0,00 |
| Koreksi tambah | 0,00 | 0,00 |
| Koreksi Kurang | 0,00 | (0,00) |
| Persentase | (0,00) | (75,08) |
| **Jumlah Penyertaan Modal per 31 Desember 2024** | **1.214.069.372,00** | **1.370.682.239,00** |

4) Penyertaan Modal pada PT BPR Pesisir Tanadoang

Penyertaan Modal Pemerintah Kabupaten Kepulauan Selayar pada PT BPR Pesisir Tanadoang per 31 Desember 2024 sebesar Rp10.310.975.709,52 Persentase kepemilikan Pemerintah Kabupaten Kepulauan Selayar pada PT BPR Pesisir Tanadoang adalah 76% sehinggapenyajiannya menggunakan metode ekuitas. Salah satu konsekuensi penerapan metode ekuitas adalah nilai investasi berpedoman dari laba/rugi perusahaan/BUMD.. Adapun nilai Penyesuaian Nilai Investasi masing-masing berupa Koreksi Penambahan Nilai Penyertaan sebesar TA.2023 Rp83.172.421,40, sesuai Nilai Laporan Keuangan *Audited* PT. BPR Pesisir Tanadoang TA 2023, berdasarkan persentase kepemilikan bagian laba (*deviden*) yang disetorkan ke Kas Daerah Rp448.013.838,20, akumulasi deviden yang belum disetorkan ke Kas Daerah dan belum ditentukan penggunaannya berupa penambah nilai Penyertaan Modal Pada PT. BPR Pesisir Tanadoang sebesar Rp306.098.534,19. Perhitungan nilai penyertaan modal per 31 Desember 2024 dapat dilihat pada tabel 5.169.

**Tabel 5.169 Rincian Nilai Investasi Pemerintah Kabupaten Kepulauan Selayar pada PT BPR Pesisir Tanadoang per 31 Desember 2024**

*(dalam Rupiah)*

| Uraian | Nilai | |
|---|---|---|
| | 2024 | 2023 |
| **Penyertaan Modal per 31/12/2023** | **10.369.718.592,13** | **10.608.813.186,00** |
| Dividen TA 2024 yang Masih Harus Dibagikan ke Pemda Kep. Selayar 76% X Laba bersih (LK BPR Pesisir Tanadoang) | 306.098.534,19 | 417.320.780,87 |
| Penyetoran Dividen atas Operasi Tahun 2023 ke Kas Daerah | (448.013.838,20) | (656.415.374,74) |
| Tambahan Penyertaan Modal T.A. 2024 | | 0,00 |
| Koreksi tambah | 83.172.421,40 | 0,00 |
| Koreksi Kurang | | 0,00 |
| Persentase Keniakan/(Penurunan) | (1,36) | (2,25) |
| **Jumlah Penyertaan Modal per 31 Desember 2024** | **10.310.975.709,52** | **10.369.718.592,13** |

| | | TA 2024 | TA 2023 |
|---|---|---|---|
| **5.3.1.3** | **Aset Tetap** | **2.111.836.633.542,81** | **1.965.754.320.054,02** |

Aset tetap adalah aset berwujud dengan masa manfaat lebih dari dua belas bulan untuk digunakan dalam kegiatan pemerintah atau dimanfaatkan oleh masyarakat umum. Aset tetap meliputi tanah, peralatan dan mesin, gedung dan bangunan, jalan, irigasi, dan jaringan, aset tetap lainnya, dan konstruksi dalam pengerjaan.

Aset Tetap Pemerintah Kabupaten Kepulauan Selayar per 31 Desember 2024 dan 2023 adalah sebesar Rp2.111.836.633.542,81 dan Rp1.965.754.320.054,02. Dalam TA 2023 aset tetap mengalami peningkatan sebesar Rp146.082.313.488,79 atau sebesar 7,43%. Aset tetap dinilai dengan biaya perolehan. Apabila penilaian aset tetap dengan menggunakan biaya perolehan tidak memungkinkan, maka nilai aset tetap didasarkan pada nilai wajar pada saat perolehan.

Biaya perolehan suatu aset tetap terdiri dari harga belinya atau konstruksinya, ditambah pengeluaran-pengeluaran lainnya yang dapat diatribusikan secara langsung ke dalam aset tersebut ke kondisi siap untuk digunakan. Contoh biaya yang dapat diatribusikan secara langsung, yaitu biaya administrasi. biaya perencanaan. biaya pengawasan. dan biaya kepanitiaan.

Kebijakan akuntansi tentang penyusutan dan *Capitalization Threshold* telah diterapkan sejak Laporan Keuangan per 31 Desember 2024. Suatu aset tetap dieliminasi dari Neraca ketika dilepaskan atau bila aset secara permanen dihentikan penggunaanya dan tidak ada manfaat ekonomik di masa yang akan datang dan diungkapkan dalam Catatan atas Laporan Keuangan. Aset tetap yang dihentikan dari penggunaan aktif pemerintah daerah dan tidak memenuhi definisi aset tetap maka harus dipindahkan ke pos aset lainnya sesuai nilai tercatatnya. Rincian Aset Tetap dapat dilihat pada tabel 5.170.

**Tabel 5.170 Rincian Aset Tetap per 31 Desember 2024 dan 2023**

*(dalam Rupiah)*

| No | Uraian | 2024 | 2023 | % |
|---|---|---|---|---|
| 1 | Tanah | 510.407.876.436,00 | 509.861.653.986,00 | 0,11 |
| 2 | Peralatan dan Mesin | 519.215.855.353,76 | 498.897.584.903,78 | 4,07 |
| 3 | Gedung dan Bangunan | 866.349.680.707,05 | 795.402.563.956,05 | 8,92 |
| 4 | Jalan. Irigasi. dan Jaringan | 2.079.584.507.729,99 | 2.039.350.212.499,99 | 1,97 |

*(dalam Rupiah)*

| No | Uraian | 2024 | 2023 | % |
|---|---|---|---|---|
| 5 | Aset Tetap Lainnya | 32.576.058.596,00 | 33.689.638.596,00 | (3,31) |
| 6 | Konstruksi Dalam Pengerjaan | 40.330.076.834,91 | 28.786.919.183,86 | 40,10 |
| | **Nilai Perolehan Aset Tetap** | **4.052.972.430.287,73** | **3.905.988.573.125,68** | **3,76** |
| 7 | Akumulasi Penyusutan | (1.936.627.422.114,92) | (1.940.234.253.071,66) | (0,19) |
| **Nilai Buku Aset Tetap** | | **1.991.872.375.446,04** | **1.965.754.320.054,02** | **7,43** |

Rincian mutasi aset tetap pada ***Lampiran 15.1***.

**Gambar 5.3.1.3 Komposisi Rincian Aset Tetap per 31 Desember 2024 dan 2023**

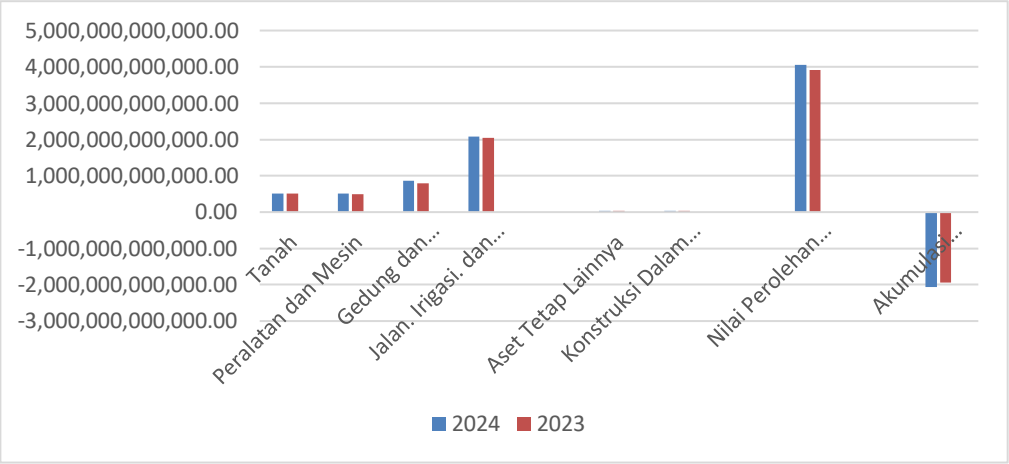


Sehubungan dengan penerapan *Capitalization Threshold* maka terdapat daftar extracomptable sebagai daftar yang memuat aset tetap dibawah nilai *Capitalization Threshold*. Laporan Keuangan per 31 Desember 2024 ini terdapat sejumlah Rp504.627.908,00 aset tetap dalam daftar *extracomptable* yang menjadi pengurang aset tetap. Rincian aset *extracomptable* per OPD dapat dilihat pada ***Lampiran 15.2.***
Penjelasan masing-masing aset tetap Pemerintah Kabupaten Kepulauan Selayar per 31 *Desember* 2024 adalah sebagai berikut.

| | | TA 2024 | TA 2023 |
|---|---|---|---|
| **5.3.1.3.1** | **Tanah** | **510.407.876.436,00** | **509.861.653.986,00** |

Saldo Tanah per 31 Desember 2024 milik Pemerintah Kabupaten Kepulauan Selayar sebesar Rp510.407.876.436,00 mengalami peningkatan sebesar Rp546.222.450,00 0,11% dibandingkan tahun sebelumnya sebesar Rp509.861.653.986,00

*Perhitungan* mutasi Aset Tanah adalah sebagai berikut:

| | |
|---|---|
| Saldo per 31-12-2023 (*unaudited*) | 509.861.653.986,00 |
| Koreksi Saldo Awal: | |
| - Penambahan | 0,00 |
| - Pengurangan | (0,00) |
| Saldo per 1-1-2024 | 509.861.653.986,00 |

| | |
|---|---|
| Mutasi Tahun 2024 | |
| Penambahan: | |
| - Realisasi Belanja Modal | |
| ▪ Realisasi BM-Tanah | 512.154.500,00 |
| ▪ Hibah | 38.400.000,00 |
| ▪ Pembayaran Utang Jangka Pendek Lainnya Tahun 2023 | (0,00) |
| - Penetapan nilai tanah di bawah jalan | 0,00 |
| - Hibah dari Pihak Ketiga | 0,00 |
| - Mutasi antar OPD | 0,00 |
| - Koreksi Catat | 0,00 |
| Jumlah | 550.554.500,00 |
| Pengurangan: | |
| - Hibah | (4.332.050,00) |
| - Reklasifikasi ke Aset Lainnya | (00,00) |
| - Mutasi antar OPD | 0,00) |
| - Koreksi Catat | (0,00) |
| - Reklasifikasi ke beban jasa | (0,00) |
| Jumlah | (4.332.050,00) |
| Saldo per 31-12-2024 | 510.407.876.436,00 |

Mutasi Penerimaan Hibah Tanah sebesar Rp38.400.000,00 merupakan Hibah Tanah berupa Hibah Perkebunan Kelapa dari Masyarakat yang berlokasi di Dusun Kawau, Desa Garaupa Kecamatan Pasilambena

Mutasi tersebut antara lain dijelaskan sebagai berikut:

1) Mutasi Penerimaan Hibah Tanah sebesar Rp38.400.000,00 merupakan Hibah Tanah berupa Hibah Perkebunan Kelapa dari Masyarakat yang berlokasi di Dusun Kawau, Desa Garaupa Kecamatan Pasilambena;

2) Mutasi Keluar Hibah Tanah sebesar Rp2.656.250,00 merupakan Hibah Tanah ke Kementerian Agama berupa Tanah bangunan kantor pemerintahan yang berlokasi di Jl. Jendral Ahmad Yani Kelurahan Benteng;

3) Mutasi Keluar Hibah Tanah sebesar Hibah Tanah Ke Kesatuan Tentara Nasional Indonesia sebesar Rp1.675.800,00 berupa Tanah untuk lokasi Pertanian yang berlokasi di Kelurahan Bontobangun.

*Realisasi* Belanja Modal Tanah pada TA 2024 sebesar Rp512.154.500,00,00 Rincian penambahan AT-Tanah dapat dilihat pada tabel 5.171.

**Tabel 5.171 Rincian Penambahan AT-Tanah Tahun 2024**

*(dalam rupiah)*

| No | Uraian | Nilai |
|---|---|---|
| 1 | Relokasi UPT SD Garaupa No. 84 Kepulauan Selayar | 198.900.500,00 |
| 2 | Pengadaan Tanah Bangunan Puskesmas/Posyandu Pasitallu | 133.254.000,00 |
| 3 | Pengadaan Tanah Untuk Bangunan Sentra Industi | 180.000.000,00 |
| **Jumlah** | | **512.154.500,00** |

Terdapat penambahan Dokumen tanah milik pemerintah kabupaten Kepulauan Selayar selama Tahun 2024 sebenyak 4 sertifikat, yang bersumber dari dokumen hibah 1 sertifikat dan dari dokumen pembelian 3 sertifikat . Rincian Mutasi Bukti Kepemilikan AT-Tanah dapat dilihat pada tabel 5.172.

**Tabel 5.172 Rincian Mutasi Bukti Kepemilikan AT-Tanah Tahun 2024**

*(dalam bidang tanah)*

| No | Dokumen | 2023 | Mutasi 2024 | | 2024 |
|---|---|---|---|---|---|
| | | | Tambah | Kurang | |
| 1 | Sertifikat | 353 | 4 | | 357 |
| 2 | Akta Jual Beli/akta hibah | 202 | | | 202 |
| 3 | Tanpa Dokumen | 522 | | | 522 |
| **Jumlah** | | **1077** | **4** | | **1081** |

Rincian mutasi penambahan dan pengurangan aset tanah per OPD dapat dilihat pada **Lampiran 15.3.**

Adapun 52 sertifikat tanah atas nama Pemerintah Kabupaten Kepulauan Selayar telah kami catat dalam KIB A, berdasarkan hasil penilaian dari KJPP Jimmy Prasetyo dan Rekan dan telah disajikan dalam lembaran muka LKPD. Dari 52 sertifikat tanah, 26 didang tanah dengan nilai Rp149.537.121.740,00 masih dinilai berdasarkan nilai wajar per 31 Desember 2023. Atas hal tersebut Pemerintah Kabupaten Kepulauan Selayar dalam tahun 2025 akan segera menelusuri dokumen pendukung dan mencatat sesuai SAP.

| | | TA 2024 | TA 2023 |
|---|---|---|---|
| **5.3.1.3.2** | **Peralatan dan Mesin** | **519.215.855.353,78** | **498.897.584.903,78** |

Peralatan dan mesin milik Pemerintah Kabupaten Kepulauan Selayar sampai dengan periode 31 Desember 2024 sebesar Rp519.215.855.353,78 dan Tahun 2023 sebesar Rp498.897.584.903,78. Saldo Peralatan dan Mesin per 31 Desember 2023 mengalami kenaikan sebesar Rp20.318.270.450,98 atau 4,07% dibandingkan tahun sebelumnya.

Perhitungan mutasi Aset Peralatan dan Mesin adalah sebagai berikut:

| | |
|---|---|
| Saldo per 31-12-2023 (*audited*) | 498.897.584.903,78 |
| Koreksi Saldo Awal: | |
| - Penambahan (koreksi kurang catat nilai perolehan) | 0,00 |
| - Pengurangan (koreksi lebih catat nilai perolehan) | (0,00) |
| Saldo per 1-1-2024 | 498.897.584.903,78 |
| Mutasi Tahun 2024 | |
| Penambahan: | |
| - Realisasi Belanja Modal | |
| ▪ Realisasi BM-Peralatan dan Mesin | 18.146.622.784,00 |
| ▪ Pembayaran Utang Jangka Pendek Lainnya | 0,00 |
| - Reklasifikasi dari Belanja Barang dan Jasa | 1.776.345.450,00 |
| - Hadiah | 35.960.000,00 |
| - Reklasifikasi dari Belanja Hibah | 0,00 |
| - Reklasifikasi dari Aset Tetap Gedung dan Bangunan | 2.014.547.900,00 |
| - Reklasifikasi dari Aset Tetap Jalan Irigasi dan Jaringan | 0,00 |
| - Reklasifikasi antar rincian Peralatan dan Mesin | 4.937.489.841,00 |
| - Reklasifikasi dari Aset Tetap Lainnya | 0,00 |
| - Reklasifikasi dari Aset Lain-lain | 0,00 |
| - Pendapatan Hibah | 1.843.811.800,00 |

| | | |
|---|---|---|
| - Mutasi antar OPD | | 4.276.397.394,00 |
| - Koreksi Catat | | 0,00 |
| | Jumlah | 33.031.175.169,00 |
| Pengurangan: | | |
| - Hibah ke Masyarakat | | (0,00) |
| - Penjualan (*dum*) | | (0,00) |
| - Reklasifikasi ke Belanja Barang dan Jasa | | (0,00) |
| - Reklasifikasi ke Aset Tetap Gedung dan Bangunan | | (0,00) |
| - Reklasifikasi ke Aset Tetap Jalan Irigasi dan Jaringan | | (0,00) |
| - Reklasifikasi ke Aset Tetap Lainnya | | (0,00) |
| - Reklasifikasi ke Aset Tetap Konstruksi Dalam Pengerjaan | | (0,00) |
| - Reklasifikasi ke Aset Tidak Berwujud | | (53.000.000,00) |
| - Reklasifikasi ke Ekstra Komtabel | | (188.161.458,00) |
| - Reklasifikasi ke Aset Lain-lain (Rusak Berat) | | (204.922.826,00) |
| - Reklasifikasi antar rincian Peralatan dan Mesin | | (4.937.489.841,00) |
| - Beban Barang dan Jasa | | (118.342.100,00) |
| - Beban Hibah | | (100.000.0000,00) |
| - Utang Jangka Pendek Lainnya (Retensi) | | (1.113.425.000,00) |
| - Mutasi antar OPD | | (4.276.397.394,00) |
| - Koreksi Catat | | (160.000.000,00) |
| - Penghapusan | | (1.561.166.100,00) |
| | Jumlah | (12.712.904.719,00) |
| Saldo per 31-12-2024 | | 519.215.855.353,78 |
| Akumulasi Penyusutan | | (407.710.403.925,94) |
| Nilai Buku per 31-12-2024 | | 111.505.451.427,84 |

Mutasi tersebut antara lain dijelaskan sebagai berikut:

1) Reklasifikasi dari Belanja Barang Jasa sebesar Rp1.776.345.450,00 berupa :
   a) Pengadaan alat kantor dan rumah tangga sebesar Rp350.995.450,00 pada Dinas Pendidikan Kepemudaan dan Olahraga;
   b) Pengadaan Alat – alat Kedokteran dan Kesehatan sebesar Rp1.425.350.000,00 pada P3P2KB.
2) Reklasifikasi dari AT Gedung dan Bangunan sebesar Rp2.014.547.900,00 berupa
   a) Alat kantor dan Rumah Tangga sebesar Rp237.883.200,00, Alat Laboratorium sebesar Rp227.700.000,00 dan Komputer sebesar Rp547.156.800,00 pada Dinas Pendidikan Kepemudaan dan Olahraga.
   b) Alat Kantor dan Rumah Tangga sebesar Rp24.636.600,00 pada Dinas Kesehatan.
   c) Alat Besar sebesar Rp932.700.000,00, Alat Kantor dan Rumah Tangga sebesar Rp4.971.300,00, Alat Laboratorium sebesar Rp37.000.000,00 dan Peralatan Proses/Produksi sebesar Rp2.500.000,00 pada Dinas Perikanan.
3) Pendapatan Hibah sebesar Rp1.843.811.800,00 berupa Alat-alat Besar sebesar Rp1.826.734.800,00 pada Dinas Pekerjaan Umum dan Tata Ruang dan Alat-alat Kedokteran sebesar Rp17.077.000,00 pada Puskesmas Barugaia.
4) Reklasifikasi antar rincian Peralatan dan Mesin sebesar Rp4.937.489.841,00 antara lain:
   a) Berupa Alat-alat Besar sebesar Rp802.900.000,00 pada Dinas Pendidikan Kepemudaan dan Olahraga dan Sekretariat Daerah;
   b) Berupa Alat kantor dan Rumah Tangga sebesar Rp2.109.209.500,00 pada Dinas Pendidikan Kepemudaan dan Olahraga, RSUD KH.Hayyung, Sekretariat Daerah, Puskesmas Benteng, Puskesmas Bontosikuyu dan Dinas Perikanan;

c) Berupa Alat Studio dan Alat Komunikasi sebesar Rp29.900.000,00 pada Dinas Pendidikan Kepemudaan dan Olahraga;
d) Berupa Komputer sebesar Rp1.159.069.150,00 pada Dinas Pendidikan Kepemudaandan Olahraga dan RSUD KH.Hayyung, Dinas Kominfo, Puskesmas Benteng dan Puskesmas Barugaia;
e) Berupa Alat-alat Kedokteran sebesar Rp365.187.191,00 pada Dinas Pendidikan Kepemudaan dan Olahraga, RSUD KH.Hayyung dan Puskesmas Barugaia;
f) Berupa Alat Laboratorium sebesar Rp48.201.000,00 pada Dinas Pendidikan Kepemudaan dan Olahraga.
g) Berupa Alat Keselamatan Kerja sebesar Rp162.228.000,00 pada Dinas Pendidikan Kepemudaan dan Olahraga.
h) Berupa Peralatan Proses/Produksi sebesar Rp1.200.000,00 pada Puskesmas Barugaia.
i) Berupa Peralatan Olahraga sebesar Rp259.595.000,00 pada Dinas Pendidikan Kepemudaan dan Olahraga.

5) Mutasi antar OPD sebesar Rp4.276.397.394,00;
6) Beban hibah sebesar Rp100.000.000,00 pada Dinas Pendidikan Kepemudaan dan Olahraga;
7) Reklasifikasi ke Aset Tidak Berwujud sebesar Rp53.000.000,00 berupa *Software* pada Dinas Kominfo;
8) Reklasifikasi ke Aset Lain-lain Rusak Berat sebesar Rp204.922.826,00 berupa:
   a) Alat-alat Angkutan sebesar Rp73.666.666,00 pada Dinas Perumahan dan Kawasan Pemukiman;
   b) Komputer sebesar Rp21.500.0,00 pada Dinas Sosial;
   c) Alat Angkutan sebesar Rp17.000.000,00, dan Komputer sebesar Rp77.586.160 pada Bappelitbangda ;
   d) Alat Angkutan sebesar Rp.14.820.000,00 dan Alat Kantor sebesar Rp350.000,00 pada Kecamatan Buki
9) Pelunasan Utang Jangka Pendek Lainnya atas Retensi sebesar Rp1.113.425.000,00 pada Dinas Pendidikan Kepemudaan dan Olahraga;
10) Reklasifikasi ke barang *Extracomtable* sebesar Rp188.161.458,00 berupa :
   a) Alat Kantor dan Rumah Tangga sebesar Rp91.155.000,00 dan Alat Laboratorium sebesar Rp23.699.958,00 pada Dinas Pendidikan Kepemudaan dan Olahraga;
   b) Alat Kantor dan Rumah Tangga sebesar Rp13.500.000,00 pada Kelurahan Putabangun;
   c) Alat Kantor dan Rumah Tangga sebesar Rp26.700.000,00 pada Kelurahan Benteng Selatan;
   d) Alat Kantor dan Rumah Tangga sebesar Rp15.000.000,00 pada Kelurahan Benteng Utara;
   e) Alat Kantor dan Rumah Tangga sebesar Rp1.500.000,00 pada Puskesmas Polebungin;
   f) Alat Kantor dan Rumah Tangga sebesar Rp8.750.000,00 pada Puskesmas Benteng;
   g) Alat Kantor dan Rumah Tangga sebesar Rp7.500.000,00 dan alat kedokteran sebesar Rp356.500,00 pada Puskesmas Bontosunggu;
11) Reklasifikasi ke Beban Barang dan Jasa sebesar Rp118.342.100,00 berupa Alat-alat Angkutan sebesar Rp6.801.000,00 pada Kecamatan Pasimasunggu dan Alat Kantor dan Rumah Tangga sebesar Rp111.541.100,00 pada Dinas Pendidikan Kepemudaan dan Olahraga.
12) Penghapusan Aset Lelang sebesar Rp1.561.166.100,00 berupa:
   a) Alat Angkutan sebesar Rp299.000.000,00 pada Dinas Kesehatan
   b) Alat Angkutan sebesar Rp1.130.881.100,00 pada Sekretariat Daerah
   c) Alat Angkutan sebesar Rp13.785.000,00 pada Dinas Pemberdayaan Masyarakat

dan Desa

d) Alat Angkutan sebesar Rp117.500.000,00 pada Dinas Perdagangan Koperasi dan UMKM.

13) Koreksi catat Alat Angkutan sebesar Rp160.000.000,00 merupakan Aset Lelang di tahun 2023 tetapi baru dicatat di tahun 2024.

14) Hadiah sebagai penambahan di Aset Tetap Alat Angkutan yang digunakan dalam operasional pemerintahan sebesar Rp35.960.000,00 pada Kecamatan Bontosikuyu.

**Tabel 5.173 Rincian Aset Peralatan dan Mesin per 31 Desember 2024 dan 2023**

*(dalam Rupiah)*

| No | Uraian | 2024 | 2023 | % |
|---|---|---|---|---|
| 1 | Alat-alat Besar | 19.662.952.141,00 | 16.050.617.341,00 | 22,51 |
| 2 | Alat-alat Angkutan | 110.825.362.873,00 | 109.552.355.639,00 | 1,16 |
| 3 | Alat-alat Bengkel dan Alat Ukur | 12.298.943.555,00 | 12.298.943.555,00 | 0,00 |
| 4 | Alat-alat Pertanian | 2.484.019.000,00 | 2.484.019.000,00 | 0,00 |
| 5 | Alat-alat Kantor dan Rumah Tangga | 89.868.151.815,82 | 83.849.989.915,82 | 7,18 |
| 6 | Alat Studio dan Komunikasi & Pemancar | 15.956.119.603,00 | 15.915.419.603,00 | 0,26 |
| 7 | Alat-alat Kedokteran & Kesehatan | 134.301.658.073,98 | 131.698.744.989,00 | 1,98 |
| 8 | Alat-alat Laboratorium | 59.152.425.620,30 | 57.207.844.578,30 | 3,40 |
| 9 | Komputer | 66.006.439.723,66 | 61.609.990.333,66 | 7,14 |
| 10 | Alat Produksi, Pengolahan Dan Pemurnian | 34.877.500,00 | 34.877.500,00 | 0,00 |
| 11 | Alat Bantu Eksplorasi | 331.228.000,00 | 331.228.000,00 | 0,00 |
| 12 | Alat Keselamatan Kerja | 4.519.008.406,00 | 4.352.180.406,00 | 3,83 |
| 13 | Peralatan Proses/Produksi | 708.071.087,00 | 704.371.087,00 | 0,53 |
| 14 | Rambu – Rambu | 348.450.000,00 | 348.450.000,00 | 0,00 |
| 15 | Peralatan Olah Raga | 2.718.147.956,00 | 2.458.552.956,00 | 0,56 |
| **Jumlah Peralatan dan Mesin** | | **519.215.855.353,79** | **498.897.584.903,78** | **58,53** |

Rincian mutasi per rincian aset peralatan dan mesin dapat dilihat pada ***Lampiran 15.4.1.*** Rincian mutasi aset peralatan dan mesin per OPD dapat dilihat pada ***Lampiran 15.4.2.***

Dalam aset peralatan dan mesin Pemerintah Kabupaten Kepulauan Selayar terdapat aset yang digunakan/dipinjam pakai oleh instansi vertikal berupa empat kendaraan bermotor roda empat masing-masing di pinjam pakai ke Kodim 1415 Kepulauan Selayar, Polres Kepulauan Selayar, Kejaksaan Negeri Kepulauan Selayar dan Tentara Nasional Indonesia Angkatan Laut (TNI AL) dengan rincian pada ***Lampiran 15.4.3***.

| | | TA 2024 | TA 2023 |
|---|---|---|---|
| **5.3.1.3.3** | **Gedung dan Bangunan** | **866.349.680.707,05** | **795.402.563.956,05** |

Gedung dan Bangunan milik Pemerintah Kabupaten Kepulauan Selayar sampai dengan periode 31 Desember 2024 sebesar Rp866.349.680.707,05 dan Tahun 2023 sebesar Rp795.402.563.956,05. Saldo Gedung dan Bangunan mengalami peningkatan sebesar Rp70.947.116.751,00 atau 0,89% dibandingkan tahun sebelumnya. Perhitungan mutasi aset Gedung dan Bangunan adalah sebagai beriku

| | |
|---|---|
| Saldo per 31-12-2023 (*audited*) | 795.402.563.956,05 |
| Koreksi Saldo Awal: | |

| | |
|---|---|
| - Penambahan (koreksi kurang catat nilai perolehan) | 0,00 |
| - Pengurangan (koreksi lebih catat nilai perolehan) | (0,00) |
| Saldo per 1-1-2024 | 795.402.563.956,05 |
| Mutasi Tahun 2024 | |
| Penambahan: | |
| - Realisasi BM-Gedung dan Bangunan | 71.973.982.522,00 |
| - Kapitalisasi dari Belanja Barang dan Jasa | 3.425.356.063,00 |
| - Utang Jangka Pendek Lainnya 2024 | 3.016.682.374,00 |
| - Hibah | 0,00 |
| - Reklasifikasi dari AT-Tanah | 0,00 |
| - Reklasifikasi dari AT-Peralatan dan Mesin | 0,00 |
| - Reklasifikasi dari AT-Jalan. Irigasi dan Jaringan | 0,00 |
| - Reklasifikasi dari AT-Lainnya | 0,00 |
| - Reklasifikasi dari AT-KDP | 14.623.593.350,00 |
| - Reklasifikasi antar rincian GB | 7.280.085.044,40 |
| - Mutasi antar OPD | 6.043.646.085,00 |
| - Reklasifikasi dari Aset Lain-lain | 0,00 |
| - Koreksi Catat | 0,00 |
| Jumlah | **104.401.176.821,40** |
| Pengurangan: | |
| - Pembayaran Utang Jangka Pendek Lainnya 2023 atas Retensi | (2.155.143.950,00) |
| - Reklasifikasi ke AT-Peralatan dan Mesin | (2.014.547.900,00) |
| - Reklasifikasi ke AT-Jalan. Irigasi dan Jaringan | (206.173.900,00) |
| - Reklasifikasi ke AT-Lainnya | (0,00) |
| - Reklasifikasi ke AT-KDP | (5.046.465.475,00) |
| - Reklasifikasi antar rincian AT-GB | (7.280.085.044,40) |
| - Reklasifikasi Ke Persediaan | (1.203.567.020,00) |
| - Reklasifikasi ke beban barang jasa | (230.709.000,00) |
| - Utang Jangka Pendek Lainnya | (0,00) |
| - Mutasi antar OPD | (6.043.646.085,00) |
| - Hibah | (31.035.896,00) |
| - Reklasifikasi ke Aset Lain-lain | (11.102.129.750,00) |
| - Penghapusan | (295.700.000,00) |
| Jumlah | **(33.454.060.070,40)** |
| Saldo per 31-12-2024 | 866.349.680.707,05 |
| Akumulasi Penyusutan | (151.376.074.249,02) |
| Nilai Buku per 31-12-2024 | 714.973.606.458,03 |

Mutasi tersebut antara lain berupa:

1) Kapitalisasi Belanja Barang dan Jasa sebesar Rp3.425.356.063,00 berupa

   a) Bangunan gedung sebesar Rp2.848.820.769,00 dan tugu titik kontrol/pasti sebesar Rp193.656.200,00 pada Dinas Kesehatan;

   b) Bangunan gedung sebesar Rp92.712.994,00 pada Dinas Perdagangan Koperasi dan UMKM;

   c) Bangunan gedung sebesar Rp58.850.600,00 pada Kelurahan Benteng Selatan;

   d) Bangunan Gedung sebesar Rp231.315.500,00 pada Inspektorat.

2) Pembayaran Utang Jangka Pendek Lainnya atas retensi Tahun 2023 sebesar Rp2.155.143.950,00 berupa;
   a) Bangunan Gedung sebesar Rp1.153.571.950.00 pada Dinas Pendidikan Kepemudaan dan Olahraga;
   b) Bangunan Gedung sebesar Rp48.139.450,00 dan Tugu Titik Kontrol/Pasti sebesar Rp7.897.500,00 pada Dinas Kesehatan;
   c) Bangunan Gedung sebesar Rp903.391.550,00 pada Dinas Pekerjaan Umum dan Tata Ruang;
   d) Bangunan Gedung sebesar Rp8.780.000,00 pada Dinas Pariwisata dan Kebudayaan;
   e) Bangunan Gedung sebesar Rp7.500.000,00 dan Tugu Titik Kontrol/Pasti sebesar Rp1.071.000,00 pada Kelurahan Putabangun;
   f) Tugu Titik Kontrol/pasti sebesar Rp24.792.500,00 pada Dinas Perumahan dan Kawasan Pemukiman.
3) Utang jangka pendek lainnya atas retensi sebesar Rp3.016.682.374,00 berupa
   a) Bangunan gedung sebesar Rp.2.046.026.750,00 Dinas Pendidikan Kepemudaan dan Olahraga;
   b) Bangunan gedung sebesar Rp111.868.767,00 dan tugu titik kontrol/pasti sebesar Rp8.990.000,00 pada Dinas Kesehatan;
   c) Bangunan gedung sebesar Rp811.754.101,00 dan tugu titik kontrol/pasti sebesar Rp17.984.880,00 pada Dinas Pekerjaan Umum dan Tata Ruang;
   d) Bangunan gedung sebesar Rp8.745.026,00 pada Dinas Perdagangan, Koperasi dam UMKM;
   e) Tugu titik kotrol/pasti sebesar Rp11.312.850,00 pada Dinas Perumahan dan Pemukiman
4) Reklasifikasi dari AT-KDP sebesar Rp14.623.593.350,00 berupa Bangunan Gedung pada Dinas Pekerjaan Umum dan Tata Ruang
5) Reklasifikasi antar rincian Gedung dan Bangunan sebesar Rp7.280.085.044,40 pada Dinas Pendidikan Kepemudaan dan Olahraga dan Dinas Pekerjaan Umum dan Tata Ruang ;
6) Mutasi antar OPD sebesar Rp6.043.646.085,00 berupa:
   a) Bangunan Gedung sebesar Rp107.115.652,00 dimutasi dari Dinas Penanaman Modal, Pelayanan Terpadu dan Satu Pintu ke Dinas Perumahan dan Kawasan Permukiman;
   b) Bangunan Gedung sebesar Rp1.155.621.082,00 dimutasi dari Dinas Kesehatan ke Puskesmas Polebungin;
   c) Bangunan Gedung sebesar Rp199.500.000,00 dimutasi dari Dinas Kesehatan ke Puskesmas Parangia;
   d) Bangunan Gedung sebesar Rp4.094.305.300,00 dimutasi dari Dinas Kesehatan ke Puskesmas Barugaia;
   e) Bangunan gedung sebesar Rp292.355.351,00 dimutasi dari Dinas Kesehatan ke puskesmas Bontosikuyu;
   f) Tugu titik kontrol/pasti sebesar Rp194.748.700,00 dimutasi dari Dinas Kesehatan ke Puskesmas Lowa.
7) Reklasifikasi ke AT-KDP sebesar Rp5.046.465.475,00 berupa;
   a) Bangunan Gedung sebesar Rp5.043.468.475,00 pada Dinas Pekerjaan Umum dan Penataan Ruang;
   b) Tugu titik kontrol/pasti sebesar Rp2.997.000,00 pada Dinas Perumahan dan Kawasan Permukiman.
8) Reklasifikasi ke AT Peralatan dan Mesin sebesar Rp2.014.547.900.000,00 berupa
   a) Alat kantor dan rumah tangga sebesar Rp237.883.200,00, alat laboratorium

sebesar Rp227.700.000,00 dan komputer sebesar Rp547.156.800,00 pada Dinas Pendidikan Kepemudaan dan Olahraga;

b) Alat kantor dan rumah tangga sebesar Rp24.636.600,00 pada Dinas Kesehatan;

c) Alat besar sebesar Rp932.700.000,00, alat kantor sebesar Rp4.971.300,00 dan alat laboratorium sebesar Rp37.000.000,00, dan peralatan proses produksi sebesar Rp2.500.000,00.

9) Reklasifikasi ke Persediaan sebesar Rp1.203.567.020,00 berupa Bangunan Gedung pada Dinas Pekerjaan Umum dan Penataan Ruang;

10) Reklasifikasi ke Aset Lain-lain sebesar Rp11.102.129.750,00 berupa bangunan gedung pada Sekretariat Daerah;

11) Reklasifikasi ke Beban Barang Jasa sebesar Rp230.709.000,00 berupa Bangunan Gedung dan titik kontrol/pasti pada Dinas Kesehatan

12) Hibah swasta sebesar Rp31.035.896,00 berupa bangunan pada Dinas Pendidikan Kepemudaan dan Olahraga.

13) Penghapusan aset karena dibongkar dan dibangun bangunan gedung baru sebesar Rp295.700.000,00 pada Dinas Kesehatan

**Tabel 5.174 Rincian Aset Gedung dan Bangunan per 31 Desember 2024 dan 2023**

*(dalam Rupiah)*

| No | Uraian | 2024 | 2023 | % |
|---|---|---|---|---|
| 1 | Bangunan Gedung | 831.880.783.531,23 | 768.749.734.204,63 | 8,21 |
| 2 | Bangunan Monumen | 10.875.197.765,00 | 10.875.197.765,00 | 0,00 |
| 3 | Bangunan Menara | 284.722.140,00 | 284.722.140,00 | 0,00 |
| 4 | Tugu Titik Kontrol/Pasti | 23.308.977.270,82 | 15.492.909.846,42 | 50,45 |
| **Jumlah Aset Gedung dan Bangunan** | | **866.349.680.707,05** | **795.402.563.956,05** | **8,92** |

Rincian mutasi per rincian aset gedung dan bangunan dapat dilihat pada ***Lampiran 15.5.1***. Rincian mutasi aset gedung dan bangunan per OPD dapat dilihat pada ***Lampiran 15.5.2***.

| | | TA 2024 | TA 2023 |
|---|---|---|---|
| **5.3.1.3.4** | **Jalan, Irigasi,dan Jaringan** | **2.079.584.507.729,99** | **2.039.350.212.499,99** |

Jalan, Irigasi, dan Jaringan milik Pemerintah Kabupaten Kepulauan Selayar sampai dengan periode 31 Desember 2024 sebesar Rp2.079.584.507.729,99 dan Tahun 2023 sebesar Rp2.039.350.212.499,99. Saldo Jalan, Irigasi dan Jaringan mengalami peningkatan sebesar Rp40.234.295.230,00 atau 1,97% dibandingkan tahun sebelumnya. Aset Tetap Jalan, Irigasi dan Jaringan yang disajikan tersebut tidak termasuk tanah di bawah jalan sesuai dengan yang diatur dalam Standar Akuntansi Pemerintahan. Perhitungan mutasi aset Jalan, Irigasi dan Jaringan adalah sebagai berikut:

| | |
|---|---|
| Saldo per 31-12-2023 (*audited*) | 2.039.350.212.499,99 |
| Koreksi Saldo Awal: | |
| - Penambahan (koreksi kurang catat nilai perolehan) | 0,00 |
| - Pengurangan (koreksi lebih catat nilai perolehan) | 0,00 |
| Saldo per 1-1-2024 | 2.039.350.212.499,99 |
| | |
| Mutasi Tahun 2024 | |
| Penambahan: | |
| - Realisasi BM-Jalan, Irigasi dan Jaringan | 54.397.846.811,00 |
| - Utang Jangka Pendek Lainnya 2024 atas retensi | 1.351.593.059,00 |

| | |
|---|---|
| - Hibah | 0,00 |
| - Reklasifikasi dari Belanja Hibah | |
| - Reklasifikasi dari AT-Peralatan dan Mesin | 0,00 |
| - Reklasifikasi dari Kelompok Belanja Barang dan Jasa | 95.012.741,00 |
| - Reklasifikasi dari AT-Gedung dan Bangunan | 206.173.900,00 |
| - Mutasi antar OPD | 464.250.000,00 |
| - Reklasifikasi dari AT-KDP | 2.550.912.837,00 |
| - Reklasifikasi antar rincian AT JIJ | 810.485.150,00 |
| - Koreksi catat | 0,00 |
| Jumlah | **56.970.476.483,00** |

Pengurangan:

| | |
|---|---|
| - Reklasifikasi ke AT-Peralatan dan Mesin | (0,00) |
| - Pembayaran Utang Jangka Pendek Lainnya 2023 atas Retensi | (2.905.798.015,00) |
| - Reklasifikasi ke AT-Lainnya | (0,00) |
| - Reklasifikasi ke AT-KDP | (14.768.742.870,00) |
| - Reklasifikasi ke Persediaan | (0,00) |
| - Reklasifikasi ke Beban Barang Jasa | (499.727.900,00) |
| - Mutasi antar OPD | (464.250.000,00) |
| - Reklasifikasi antar rincian AT JIJ | (810.485.150,00) |
| - Reklasifikasi ke Aset lain-lain | (0,00) |
| - Koreksi catat | (0,00) |
| - Hibah | (0,00) |
| Jumlah | **(16.736.181.**253**,00)** |
| Saldo per 31-12-2024 | **2.079.584.507.729,99** |
| Akumulasi Penyusutan | (1.377.540.943.939,96) |
| Nilai Buku per 31-12-2024 | **702.043.563.790,03** |

Mutasi tersebut antara lain dijelaskan sebagai berikut:

1) Pembayaran utang jangka pendek lainnya 2023 atas retensi sebesar Rp2.905.798.015,00 berupa ;
   a) Jalan jembatan sebesar Rp1.988.344.500,00 bangunan air sebesar Rp592.806.075,00 dan jaringan sebesar Rp81.455.000,00 pada Dinas Pekerjaan Umum dan Penataan Ruang
   b) Jalan dan jembatan sebesar Rp88.172.000,00 dan bangunan air sebesar Rp11.470.000,00 pada Dinas Perumahan dan Kawasan Pemukiman
   c) Jalan dan jembatan sebesar Rp62.445.000,00 pada Dinas Perhubungan
   d) Jalan dan jembatan sebesar Rp60.047.500,00 pada Dinas Pertanian dan Ketahanan Pangan
   e) Jalan dan jembatan sebesar Rp12.850.518,00 dan bangunan air sebesar Rp8.207.422,00 pada Kelurahan Putabangun
2) Utang jangka pendek lainnya 2024 atas retensi sebesar Rp1.351.593.060,00 berupa
   a) Bangunan air sebesar Rp4.689.578,00 pada Dinas Kesehatan;
   b) Jalan dan jembatan sebesar Rp579.153.836,00, bangunan air sebesar Rp392.002.481,00 dan jaringan sebesar Rp158.032.262,00 pada Dinas Pekerjaan Umum dan dan Tata Ruang
   c) Jalan dan jembatan sebesar Rp96.025.400,00 dan bangunan air sebesar Rp34.729.300,00 pada Dinas Perumahan dan Kawasan Permukiman
   d) Jalan dan jembatan sebesar Rp78.236.403,00 pada Dinas Pertanian dan

Ketahanan Pangan

e) Bangunan air sebesar Rp8.723.800,00 pada Dinas Perhubungan

3) Reklasifikasi dari Belanja Barang dan Jasa sebesar Rp95.012.741,00 berupa bangunan air pada Dinas Kesehatan;
4) Reklasifikasi antar sub rincian sebesar Rp810.485.150,00;
5) Reklasifikasi dari AT- KDP sebesar Rp2.550.912.837,00 berupa
   a) Jalan dan Jembatan sebesar Rp2.466.850.017,00 pada Dinas Perumahan Umum dan Tata Ruang
   b) Jalan dan jembatan sebesar Rp8.994.000,00 dan bangunan air sebesar Rp2.997.000,00 pada dinas Perumahan dan Kawasan Permukiman
   c) Jalan dan jembatan sebesar Rp72.071.820,00 pada Dinas Pertanian dan ketahanan pangan
6) Reklasifikasi dari AT-Gedung Bangunan ke AT-JIJ sebesar Rp 206.173.900,00 pada Dinas Pariwisata dan Kebudayaan
7) Mutasi antar OPD berupa instalasi sebesar Rp464.250.000,00 dimutasi dari Dinas Kesehatan ke Puseksmas Bontomatene
8) Reklasifikasi AT- JIJ ke KDP sebesar Rp14.768.742.870,00 berupa jalan dan jembatan sebesar Rp14.651.585.070,00 dan bangunan air sebesar Rp117,157.800,00 pada Dinas Pekerjaan Umum dan Tata Ruang;
9) Reklasifikasi ke Beban Barang dan Jasa sebesar Rp499.727.900,00 berupa Jalan dan Jembatan sebesar Rp293.595.000,00 Bangunan Air sebesar Rp56.393.900,00 dan berupa Jaringan sebesar Rp149.739.000,00 pada Dinas Pekerjaan Umum dan Penataan Ruang;

**Tabel 5.175 Rincian Aset Jalan. Irigasi dan Jaringan per 31 Desember 2024 dan 2023**

*(dalam Rupiah)*

| No | Uraian | 2024 | 2023 | % |
|---|---|---|---|---|
| 1 | Jalan dan Jembatan | 1.524.094.112.732,88 | 1.503.030.249.775,88 | 1,40 |
| 2 | Bangunan Air/Irigasi | 395.515.934.599,88 | 382.362.601.064,88 | 3.44 |
| 3 | Instalasi | 47.237.338.506,12 | 44.932.488,506,12 | 5,13 |
| 4 | Jaringan | 112.737.121.891,11 | 109.024.873.153,11 | 3,40 |
| **Jumlah Aset Jalan, Irigasi dan Jaringan** | | **2.079.584.507.729,99** | **2.039.350.212.499,99** | **1,97** |

Rincian mutasi per rincian aset jalan, irigasi dan jaringan dapat dilihat pada ***Lampiran 15.6.1***.

Rincian mutasi aset jalan. irigasi dan jaringan per OPD dapat dilihat pada ***Lampiran 15.6.2.***

| | | TA 2024 | TA 2023 |
|---|---|---|---|
| **5.3.1.3.5** | **Aset Tetap Lainnya** | **32.576.058.596,00** | **33.689.638.596,00** |

Aset Tetap Lainnya mencakup aset tetap yang tidak dapat dikelompokkan ke dalam kelompok aset tetap di atas. yang diperoleh dan dimanfaatkan untuk kegiatan operasional pemerintah dan dalam kondisi siap digunakan.

Aset Tetap Lainnya milik Pemerintah Kabupaten Kepulauan Selayar sampai dengan periode 31 Desember 2024 sebesar Rp32.576.058.596,00 dan Tahun 2023 sebesar Rp33.689.638.596,00. Saldo Aset Tetap Lainnya mengalami penurunan sebesar Rp 1.113.580.000 (3,31%) dibandingkan tahun sebelumnya.

Perhitungan mutasi Aset Tetap Lainnya adalah sebagai berikut:

| | |
|---|---|
| Saldo per 31-12-2023 (*audited*) | 33.689.638.596,00 |
| Koreksi Saldo Awal: | |

| | |
|---|---|
| - Penambahan | 0,00 |
| - Pengurangan | 0,00 |
| Saldo per 1-1-2024 | 33.689.638.596,00 |
| Mutasi Tahun 2024 | |
| Penambahan: | |
| - Realisasi Belanja Modal | |
| ▪ Realisasi BM-AT Lainnya | 334.572.950,00 |
| ▪ Pembayaran Utang Jangka Pendek Lainnya 2023 | 0,00 |
| - Kapitalisasi Belanja Barang dan Jasa | 0,00 |
| - Kelahiran Hewan Ternak/naik kategori | 0,00 |
| - Reklasifikasi dari AT Peralatan dan Mesin | 0,00 |
| - Reklasifikasi dari AT- Gedung dan Bangunan | 0,00 |
| - Reklasifikasi dari AT-Jalan. Irigasi dan Jaringan | 0,00 |
| - Reklasifikasi antar Rincian ATL | 0,00 |
| - Hibah | 0,00 |
| - Mutasi antar OPD | 0,00 |
| Jumlah | 334.572.950,00 |
| Pengurangan: | |
| - Kematian hewan dan ternak serta tanaman | (1.113.580.000,00) |
| - Reklasifikasi ke extracompetable | (334.572.950,00) |
| - Reklasifikasi ke Aset Tidak Berwujud | (0,00) |
| - Kematian Hewan Ternak | (0,00) |
| - Koreksi Catat | (0,00) |
| - Reklasifikasi antar rincian ATL | (0,00) |
| - Mutasi antar OPD | (0.00) |
| - Reklasifikasi ke Aset Lainnya (RB) | (0,00) |
| Jumlah | (1.448.152.950,00) |
| Saldo per 31-12-2024 | 32.576.038.596,00 |
| Akumulasi Penyusutan | (0,00) |
| Nilai Buku per 31-12-2024 | 32.576.038.596,00 |

Mutasi tersebut antara lain dijelaskan sebagai berikut:

- Penambahan
  1. Belanja Modal sebesar Rp334.572.950,00,00 berupa bahan perpustakaan pada Dinas Perpustakaan

- Pengurangan
  1. Kematian hewan sebesar Rp1.113.580.000,00 pada Dinas Pertanian dan Ketahanan Pangan
  2. Extracompetible berupa bahan perpustakaan sebesar Rp334.572.950,00 pada Dinas Pendidikan Kepemudaan dan Olahraga

**Tabel 5.176 Rincian Aset Tetap Lainnya per 31 Desember 2024 dan 2023**

*(dalam Rupiah)*

| No | Uraian | 2024 | 2023 | % |
|---|---|---|---|---|
| 1 | Buku dan Perpustakaan | 23.014.604.921,00 | 23.014.604.921,00 | 0,00 |
| 2 | Barang Bercorak Kebudayaan | 3.568.110.038,00 | 3.568.110.038,00 | 0,00 |
| | Akumulasi Penyusutan Barang Bercorak Kebudayaan | | (0,00) | 0,00 |

*(dalam Rupiah)*

| No | Uraian | 2024 | 2023 | % |
|---|---|---|---|---|
| | Barang Bercorak Kebudayaan Netto | | 3.568.110.038,00 | 100 |
| 3 | Hewan | 3.761.600.000,00 | 4.875.180.000,00 | (22,84) |
| 4 | Tanaman | 1.088.992.335,00 | 1.088.992.335,00 | 0,00 |
| 5 | Aset Tetap Renovasi | 1.142.751.302,00 | 1.142.751.302,00 | 0,00 |
| **Jumlah Aset Tetap Lainnya** | | **32.576.058.596,00** | **33.689.638.596,00** | **(3,31)** |

Berdasarkan Lampiran Berita Acara Identifikasi Ternak Sapi Pulau Tanamala Nomor 498/BA-SAPI/TM/IV/2019/DISTANKP. diketahui jumlah total populasi ternak Sapi Bali sebanyak 606 per 31 Desember 2019 atas jumlah populasi tersebut Pemerintah Kabupaten Kepulauan Selayar belum melakukan koreksi atas nilai saldo awal sebesar Rp5.072.980.000.00. atas nilai tersebut tidak dilakukan penyesuaian harga ternak dengan standar harga kabupaten karena adanya prinsip nilai perolehan. Selama Tahun 2023 dan 2024 Dinas Pertanian dan Ketahanan Pangan telah melakukan pengidentifikasian ternak sapi.

Dalam tahun 2023 diketahui jumlah populasi hewan ternak sapi ras Bali berjumlah total sebanyak 624 ekor dengan nilai saldo akhir aset tetap lainnya berupa hewan dan ternak sapi bali sebesar Rp4.875.180.000,00 per 31 Desember 2023. Untuk tahun 2024 berdasarkan Data Populasi Sapi Tanamalala 2024 penjelasan mutasi populasi selama Tahun 2024 sebagai berikut : terdapat penambahan jumlah populasi karena kelahiran sebanyak 22 ekor berdasarkan BA kelahiran tanggal 31 Desember 2024 dan pengurangan jumlah populasi karena kematian sebanyak 186 ekor berdasarkan BA kematian tanggal 31 Desember 2024 sehingga total sebanyak 460 ekor dengan nilai saldo akhir aset tetap lainnya berupa hewan sapi bali sebesar Rp3.761.600.000,00 per 31 Desember 2024.

Untuk tahun 2024 berdasarkan Data Populasi Sapi Tanamalala 2024 penjelasan mutasi populasi selama tahun 2024 sebagai berikut : terdapat penambahan jumlah populasi karena kelahiran sebanyak 22 ekor berdasarkan BA kelahiran tanggal 31 Desember 2024 dan pengurangan jumlah populasi karena kematian sebanyak 186 ekor berdasarkan BA kematian tanggal 31 Desember 2024 sehingga total sebanyak 460 dengan nilai saldo akhir Aset Tetap Lainnya berupa hewan sapi bali sebesar Rp3.761.600.000,00 per 31 Desember 2024.

Rincian Mutasi Populasi Ternak Sapi Bali dapat dilihat pada tabel 5.177.

**Tabel 5.177 Rincian Mutasi Populasi Ternak Sapi Bali per 31 Desember 2024 dan 2023**

*(dalam satuan ekor)*

| No | Kategori | 2023 | Mutasi 2024 | | | | |
|---|---|---|---|---|---|---|---|
| | | | Lahir | Mati | Naik Kategori | | Saldo Akhir |
| | | | | | (+) | (-) | |
| 1 | Pejantan | 98 | 0 | 31 | 18 | 0 | 85 |
| 2 | Induk | 262 | 0 | 65 | 10 | 0 | 207 |
| 3 | Jantan Bakalan | 77 | 0 | 31 | 24 | 18 | 52 |
| 4 | Dara | 58 | 0 | 19 | 14 | 10 | 43 |
| 5 | Anak Jantan | 79 | 13 | 33 | 0 | 24 | 35 |
| 6 | Anak Betina | 50 | 9 | 7 | 0 | 14 | 38 |
| **Jumlah** | | **624** | **22** | **186** | **66** | **66** | **460** |

Rincian mutasi aset tetap lainnya per rincian dapat dilihat pada ***Lampiran 15.7.1.***
Rincian mutasi aset aset tetap lainnya per OPD dapat di lihat pada ***Lampiran 15.7.2.***

| | | TA 2024 | TA 2023 |
|---|---|---|---|
| **5.3.1.3.6** | **Konstruksi Dalam Pengerjaan** | **40.330.076.834,91** | **28.786.919.183,86** |

Konstruksi Dalam Pengerjaan (KDP) adalah aset tetap yang sedang dalam proses pembangunan. yang pada tanggal neraca belum selesai dibangun seluruhnya.

KDP adalah bangunan milik Pemerintah Kabupaten Kepulauan Selayar yang masih dalam pembangunan/penyelesaian fisik sampai dengan 31 Desember 2024 sebesar Rp40.330.076.834,91 dan Tahun 2023 sebesar Rp28.786.919.183,86. Saldo KDP mengalami peningkatan sebesar Rp11.543.157.651,05 atau 40,10% dibandingkan tahun sebelumnya. Pengakuan aset tetap gedung dan bangunan serta jalan, irigasi dan jaringan dari KDP apabila aset tersebut sudah diselesaikan 100% dengan penyerahan berita acara pertama atau PHO. dan secara substansi sudah dimanfaatkan Pemerintah Kabupaten Kepulauan Selayar.

Perhitungan mutasi KDP adalah sebagai berikut:

| | |
|---|---|
| Saldo per 31-12-2023 (*audited*) | 28.786.919.183,86 |
| Koreksi Saldo Awal | |
| - Penambahan | 0,00 |
| - Pengurangan | 0,00 |
| Saldo per 1-1-2024 | 28.786.919.183,86 |
| Penambahan: | |
| - Reklasifikasi dari BM-Gedung dan Bangunan | 5.046.465.475,00 |
| - Reklasifikasi dari BM-Peralatan dan Mesin | |
| - Reklasifikasi dari BM-Jalan Irigasi dan Jaringan | 14,768.742.870,00 |
| - Utang jangka pendek lainnya Tahun 2024 | 8.902.455.493,05 |
| - Reklasifikasi dari Belanja Barang dan Jasa | 0,00 |
| Jumlah | 28.717.663.838,05 |
| Pengurangan: | |
| - Reklasifikasi ke AT-Gedung dan Bangunan | (14.623.593.350,00) |
| - Reklasifikasi ke AT-Jalan, Irigasi dan Jaringan | (2.550.912.837,00) |
| - Reklasifikasi ke Persediaan | (0,00) |
| - Retensi | (0,00) |
| Jumlah | (17.174.506.187,00) |
| Saldo per 31-12-2024 | 40.330.076.834,91 |

**Tabel 5.178 Rincian Konstruksi Dalam Pengerjaan per 31 Desember 2024 dan 2023**

*(dalam Rupiah)*

| No | Uraian | 2024 | 2023 | % |
|---|---|---|---|---|
| 1 | Tanah | 2.854.393.661,10 | 3.256.921.111,10 | (12,36) |
| 2 | Gedung dan Bangunan | 6.485.078.868,25 | 15.390.563.800,20 | (57,86) |
| 3 | Jalan. Irigasi dan Jaringan | 30.990.604.305,56 | 10.139.434.272,56 | 205,64 |
| **Jumlah Konstruksi Dalam Pengerjaan** | | **40.330.076.834,91** | **28.786.919.183,86** | **40,10** |

Rincian mutasi KDP per OPD dapat dilihat pada ***Lampiran 15.8.1.***

Rincian konstruksi dalam pengerjaan per 31 Desember 2024 pada ***Lampiran 15.8.2.***

Nilai KDP Tanah sebesar Rp3.256.921.111,10 merupakan biaya apraisal lokasi sarana dan prasaran air bersih di desa Lantibongan Kecamatan Bontosikuyu. Dalam tahun anggaran 2023 telah dianggarkan kembali pembangunan fisik penyelesaian KDP pada Dinas Perhubungan berupa DED pelabuhan pelensengan pada 3 wilayah Kecamatan Kepulauan.

| | | TA 2024 | TA 2023 |
|---|---|---|---|
| **5.3.1.3.7** | **Akumulasi Penyusutan** | **(1.936.627.422.114,92)** | **(1.940.234.253.071,66)** |

Pemerintah Kabupaten Kepulauan Selayar telah menetapkan kebijakan akuntansi untuk penyusutan aset tetap dengan metode garis lurus dan untuk aset tetap yang diperoleh pada tahun anggaran berjalan, penyusutan dilaksanakan berdasarkan bulanan. Akumulasi penyusutan aset tetap per 31 Desember 2024 sebesar (1.936.627.422.114,92) dan Tahun 2023 sebesar (Rp1.940.234.253.071,66). Rincian Akumulasi Penyusutan dapat dilihat pada tabel 5.179.

**Tabel 5.179 Rincian Akumulasi Penyusutan per 31 Desember 2024 dan 2023**

*(dalam Rupiah)*

| No | Uraian | 2024 | 2023 | % |
|---|---|---|---|---|
| 1 | Peralatan dan Mesin | (407.710.403.925,94) | (370.594.785.367,60) | 10,02 |
| 2 | Gedung dan Bangunan | (151.376.074.249,02) | (138.216.519.738,01) | 9,52 |
| 3 | Jalan. Irigasi dan Jaringan | (1.377.540.943.939,96) | (1.431.422.947.966,05) | (3,76) |
| **Jumlah Akumulasi Penyusutan** | | **(1.936.627.422.114,92)** | **(1.940.234.253.071,66)** | **(0,19)** |

Rincian akumulasi penyusutan per jenis aset tetap dapat dilihat pada ***Lampiran 15.9.1***. Rincian akumulasi penyusutan per OPD dapat dilihat pada ***Lampiran 15.9.2***.

Berdasarkan uraian sebagaimana tersebut di atas. maka nilai buku aset tetap Pemerintah Kabupaten Kepulauan Selayar per 31 Desember 2024 dan 2023 dapat dilihat pada tabel 5.180.

**Tabel 5.180 Rincian Nilai Buku Aset Tetap per 31 Desember 2024 dan 2023**

*(dalam rupiah)*

| No | Uraian | 2024 | 2023 | % |
|---|---|---|---|---|
| 1 | Tanah | 510.407.876.436,00 | 509.861.653.986,00 | 0,10 |
| 2 | Peralatan dan Mesin | 111.505.451.427,84 | 128.302.799.536,18 | (13,09) |
| 3 | Gedung dan Bangunan | 714.973.606.458,03 | 657.186.044.218,04 | 8,79 |
| 4 | Jalan. Irigasi dan Jaringan | 702.043.563.790,03 | 607.927.264.533,94 | 15,48 |
| 5 | Aset Tetap Lainnya | 32.576.058.596,00 | 33.689.638.596,00 | (3.30) |
| 6 | Konstruksi Dalam Pengerjaan | 42.671.630.201,91 | 28.786.919.153,86 | 48,23 |
| **Jumlah Nilai Buku Aset Tetap** | | **2.111.836.633.542,81** | **1.965.754.320.024,02** | **(7,43)** |

| | | TA 2024 | TA 2023 |
|---|---|---|---|
| **5.3.1.4** | **Aset Lainnya** | **55.468.235.874,35** | **57.171.017.736,02** |

Aset lainnya adalah aset pemerintah yang tidak dapat diklasifikasikan sebagai aset lancar, investasi jangka panjang, aset tetap dan dana cadangan.

Aset lainnya pada Pemerintah Kabupaten Kepulauan Selayar per 31 Desember 2024 dan 2023 masing-masing sebesar Rp55.468.235.874,35 dan Rp57.171.017.736,02. Saldo Aset Lainnya mengalami penurunan sebesar Rp1.702.781.861,67 atau sebesar 2,98% dibandingkan tahun sebelumnya. Rincian Aset Lainnya dapat dilihat pada tabel 5.181.

**Tabel 5.181 Rincian Aset Lainnya per 31 Desember 2024 dan 2023**

*(dalam Rupiah)*

| No | Uraian | 2024 | 2023 | % |
|---|---|---|---|---|
| 1 | Tagihan Jangka Panjang | 0,00 | 71.265.000,00 | 0,00 |
| 2 | Aset Tak Berwujud | 4.115.425.100,00 | 3.820.985.100,00 | 7,71 |
| | Amortisasi Aset Tak Berwujud | (3.290.233.696,67) | (3.027.345.835,00) | 8,68 |
| | Aset Tak Berwujud Netto | 825.191.403,33 | 793.639.265,00 | 3,98 |
| 3 | Aset Lain-lain | 148.676.484.673,91 | 149.377.669.047,91 | (0,47) |
| | Akumulasi Penyusutan Aset Lain-lain | (94.203.017.202,89) | (94.905.326.576,89) | (0,74) |
| | Aset Lain-lain Netto | 54.473.467.471,02 | 54.472.342.471,02 | 0,00 |
| 4 | Dana Transfer Treasury DepositFacility (TDF) | 169.577.000,00 | 1.833.771.000,00 | (90,75) |
| **Jumlah Aset Lainnya** | | **55.468.235.874,35** | **57.171.017.736,02** | **3,28** |

| | | TA 2024 | TA 2023 |
|---|---|---|---|
| **5.3.1.4.1** | **Tagihan Jangka Panjang** | **0,00** | **71.265.000,00** |

Tagihan Jangka Panjang per 31 Desember 2024 sebesar Rp0,00 dan merupakan Tuntutan Ganti Kerugian Daerah yang ada pada kolektor retribusi parkir yang sudah disetor ke bendahara penerima Dinas Perhubungan per tanggal neraca.

| | | TA 2024 | TA 2023 |
|---|---|---|---|
| **5.3.1.4.2** | **Kemitraan dengan Pihak Ketiga** | **0,00** | **0,00** |

Kemitraan dengan Pihak Ketiga per 31 Desember 2024 dan 2023 sebesar Rp0,00 dan Rp0,00.

| | | TA 2024 | TA 2023 |
|---|---|---|---|
| **5.3.1.4.3** | **Aset Tak Berwujud** | **4.115.425.100,00** | **3.820.985.100,00** |

Aset Tak Berwujud per 31 Desember 2024 dan 2023 sebesar Rp4.115.425.100,00 dan Rp3.820.985.100,00 atau mengalami peningkatan sebesar Rp294.440.000,00 atau 7,71%.Aset Tak Berwujud adalah aset berupa perangkat lunak (*software*) atau aplikasi yang ada pada OPD terkait. untuk menunjang kelancaran dalam mengoptimalkan dan mempermudah kerja untuk menghindari *trouble error*.

Amortisasi Aset Tak Berwujud pada Pemerintah Kabupaten Kepulauan Selayar per 31 Desember 2024 dan 2023 masing-masing sebesar Rp(3.290.233.695,00) dan Rp(3.027.345.835,00) mengalami peningkatan sebesar Rp262.887.860,00 atau 8,68%. Pemerintah Kabupaten Kepulauan Selayar telah menetapkan kebijakan akuntansi untuk Amortisasi Aset Tak Berwujud melalui Peraturan Bupati Kepulauan Selayar Nomor 47

Tahun 2024 tentang Kebijakan Akuntansi Pemerintah pada Kebijakan Akuntansi Nomor 47 Akuntansi Penyusutan dan Amortisasi. Tata cara Amortisasi Barang Milik Daerah berupa Aset Tak Berwujud pada Pemerintah Kabupaten Kepulauan Selayar dengan metode garis lurus dengan mengalokasikan nilai yang dapat dilakukan amortisasi atas aset tak berwujud secara merata setiap semester.

| | | |
|---|---|---|
| Saldo per 31-12-2023 (*audited*) | | 3.820.985.100,00 |
| Koreksi Saldo Awal: | | |
| - Penambahan | | 0,00 |
| - Pengurangan | | 0,00 |
| Saldo per 1-1-2024 | | 3.820.985.100,00 |
| Mutasi Tahun 2024 | | |
| Penambahan: | | |
| - Realisasi Belanja Modal | | 241.440.000,00 |
| - Reklasifikasi dari AT-Peralatan dan Mesin | | 53.000.00,00 |
| - Hibah | | 0,00 |
| | Jumlah | 294.440.000,00 |
| Pengurangan: | | |
| - Reklasifikasi dari AT-JIJ | | 0,00 |
| - Mutasi antar OPD | | 0,00 |
| | Jumlah | 0,00 |
| Saldo per 31-12-2024 | | 4.115.425.100,00 |
| Akumulasi Amortisasi | | (3.290.233.696,67) |
| Nilai Buku per 31-12-2024 | | 825.191.403,33 |

Rincian aset tak berwujud dan amortisasinya per OPD dapat dilihat pada ***Lampiran 16.1.***

| | | TA 2024 | TA 2023 |
|---|---|---|---|
| **5.3.1.4.4** | **Aset Lain-lain** | **148.676.484.673,91** | **149.377.669.047,91** |

Aset Lain-lain merupakan kumpulan aset tetap yang direklasifikasi dari Peralatan dan Mesin (KIB B). Gedung dan Bangunan (KIB C) dan Aset Tetap Lainnya (KIB E) yang telah rusak berat atau tidak dapat dimanfaatkan lagi serta Aset Tetap P3D yang belum diserahkan ke Pemerintah Provinsi.

Dalam TA 2024 Aset lain-lain mengalami penurunan sebesar Rp701.184.374,00 atau sebesar 0,42%. Nilai Aset Lain-lain pada Pemerintah Kabupaten Kepulauan Selayar per

31 Desember 2024 sebesar Rp148.676.484.673,91 dengan penyusutan sebesar (Rp94.203.017.202,89) sehingga nilai buku menjadi sebesar Rp49.779.884.101,02 dan nilai perolehan 2023 sebesar Rp149.377.669.047,91 setelah dikurangi penyusutan sebesar (Rp94.905.326.576,89) sehingga nilai buku menjadi sebesar Rp49.779.884.101,02

Rincian aset lain-lain per OPD dapat dilihat pada ***Lampiran 16.2***.
Aset Lain-lain tersebut antara lain terdiri dari Aset Tetap dalam kondisi rusak berat, Aset P3D dan Jalan Nasional maupun Jalan Provinsi yang belum diserahkan kepada Pemerintah terkait.

Nilai aset lain-lain tersebut belum termasuk kasus kerugian daerah yang masih bersifat informasi kerugian daerah dan masih dalam proses penyelesaian tindaklanjut.

| | | TA 2024 | TA 2023 |
|---|---|---|---|
| 5.3.1.4.5 | **Dana Transfer Treasury Deposit Facility (TDF)** | **169.577.000,00** | **1.833.771.000,00** |

Dana Transfer Treasury Deposit Facility (TDF) merupakan Pengelolaan Dana Bagi Hasil Dan/Atau Dana Alokasi Umum yang Disalurkan Secara Non tunai Melalui Fasilitas Treasury Deposit Facility yang dititipkan di Bank Indonesia (BI) untuk Pemerintah Daerah Kepulauan Selayar sebesar Rp169.577.000,00.

| | | TA 2024 | TA 2023 |
|---|---|---|---|
| 5.3.1.5 | **Properti Investasi** | **19.028.669.965,00** | **19.028.669.965,00** |

Dalam rangka menghasilkan pendapatan sewa dan untuk meningkatkan nilai aset tetap, Pemerintah Kabupaten Kepulauan Selayar pada tahun 2024 telah mereklasifikasi aset tetap tanah, gedung dan bangunan dengan nilai perolehan sebesar Rp19.028.669.965,00. dan telah dilakukan penyusutan dengan metode garis lurus dengan masa manfaat 50 tahun. Sampai dengan tahun 2024 dengan nilai sebesar (Rp1.115.877.903,00).

| | | TA 2024 | TA 2023 |
|---|---|---|---|
| 5.3.1.5.1 | **Properti Investasi** | **19.028.669.965,00** | **19.028.669.965,00** |

Dalam tahun 2024 terdapat 4 aset tetap tanah dan 3 gedung merupakan aset tetap yang disewakan dalam rangka perolehan pendapatan asli daerah oleh pemerintah Kabupaten Kepulauan Selayar. Uraian aset tetap tersebut dapat dilihat pada tabel 5.182.

**Tabel 5.182 Rincian Properti Investasi per 31 Desember 2024**

| No | Uraian | Luas | Alamat | Nilai erolehan (Rp) | Nomor PKS | Sisa Masa Manfaat |
|---|---|---|---|---|---|---|
| 1 | Tanah | 1693 m2 | Jln. Karaeng Bonto No. 28 Kel. Benteng, Kec. Benteng | 846.500.000,00 | 260/PKS/TAPEM/XII/2020 | |
| 2 | Tanah | 5652 m2 | Jln. Jend. Sudirman, Kel. Benteng Kec.Benteng | 10.365.600.000,00 | 03/PKS/PEM/VII/2023 | |
| 3 | Tanah | 856 m2 | Jln. Jend. Sudirman, Kel. Benteng Kec.Benteng | 925.400.000,00 | 251.a/PKS/Tapem/XII/2020 | |
| 4 | Tanah | 1739 m2 | Kel. Benteng, Kec. Benteng | 3.476.000.000,00 | 20.a/PKS/PEM/X/2022 | |
| 5 | Gedung dan Bangunan | | Kec. Benteng | 789.150.674,00 | 260/PKS/TAPEM/XII/2020 | 35 Tahun 11 Bulan |
| 6 | Gedung dan Bangunan | 491 m2 | Jln. Jend. Sudirman, Kel. Benteng Kec. Benteng | 799.900.000,00 | 03/PKS/PEM/VII/2023 | 22 Tahun 11 Bulan |
| 7 | Gedung dan Bangunan | 515 m2 | Jln. Jend. Sudirman, Kel. Benteng Kec. Benteng | 1.826.119.291,00 | 251.a/PKS/Tapem/XII/2020 | 32 Tahun 11 Bulan |
| **Jumlah** | | | | **19.028.669.965,00** | | |

Dalam tahun 2023 terdapat penambahan 1 bidang tanah yang telah direlasifikasi ke properti investasi dan beralamat di jalan Krg. Bonto Kelurahan Benteng Kecematan

Benteng seluas 1.693m2 dengan sertifikat atas nama Pemerintah Dati II Selayar berdasarkan hasil pengecekan dokumen kepemilikan tidak ditemukan dalam brankas BPKPD atas 1 sertifikat tanah yang tidak ditemukan Pemerintah Kabupaten Kepulauan Selayar telah mengajukan permintaan penerbitan duplikat bukti kepemilikan ke Kantor Pertanahan. Pemerintah Kabupaten Kepulauan Selayar telah melakukan reklasifikasi atas 7 Aset Tetap Tanah, gedung dan bangunan tersebut sebagai proverti investasi dalam tahun 2023. Dari 4 bidang tanah yang direklasifikasi ke properti investasi terdapat 2 bidang

tanah dengan nilai Rp4.322.500.000,00 masih dinilai berdasarkan nilai wajar per 31 Desember 2023. Atas hal tersebut Pemerintah Kabupaten Kepulauan Selayar dalam tahun 2024 akan segera menulusuri dokumen pendukung dan mencatat sesuai SAP.

| | | TA 2024 | TA 2023 |
|---|---|---|---|
| **5.3.1.5.2** | **Akumulasi Penyusutan Properti Investasi** | **(1.115.877.903,00)** | **(1.115.877.903,00)** |

Pemerintah Kabupaten Kepulauan Selayar belum menetapkan kebijakan akuntansi untuk penyusutan Properti Investasi. Dalam tahun 2024 metode penyusutan masih dihitung dengan menggunakan metode garis lurus untuk penyusutan aset tetap gedung dan bangunan. Akumulasi penyusutan properti investasi per 31 Desember 2024 sebesar Rp(1.115.877.903,00) dan Tahun 2023 sebesar Rp(1.115.877.903,00). Rincian Akumulasi Penyusutan dapat dilihat pada tabel 5.183.

**Tabel 5.183 Rincian Akumulasi Penyusutan per 31 Desember 2024 dan 2023**

*(dalam Rupiah)*

| No | Uraian | 2024 | 2023 | % |
|---|---|---|---|---|
| 1 | Properti Investasi – Tanah | 0,00 | 0,00 | 0,00 |
| 2 | Properti Investasi - Gedung Bangunan | (1.115.877.903,00) | (1.115.877.903,00) | (0,00) |
| **Jumlah Akumulasi Penyusutan** | | **(1.115.877.903,00)** | **(1.115.877.903,00)** | **(0,00)** |

| | | TA 2024 | TA 2023 |
|---|---|---|---|
| **5.3.2** | **Kewajiban** | **29.006.354.228,53** | **12.673.847.168,58** |

Kewajiban umumnya timbul karena konsekuensi pelaksanaan tugas atau tanggungjawab untuk bertindak di masa lalu. Dalam konteks pemerintahan, kewajiban muncul antara lain karena penggunaan sumber pembiayaan pinjaman dari masyarakat. lembaga keuangan. entitas pemerintah lain. atau lembaga internasional. Kewajiban Pemerintah Kabupaten Kepulauan Selayar juga terjadi karena perikatan dengan pegawai yang bekerja pada Pemerintah Kabupaten Kepulauan Selayar atau dengan pemberi jasa lainnya.

Kewajiban dikelompokkan kedalam kewajiban jangka pendek dan kewajiban jangka panjang. Kewajiban jangka pendek merupakan kelompok kewajiban yang diselesaikan dalam waktu kurang dari 12 bulan setelah tanggal pelaporan. Kewajiban jangka panjang adalah kelompok kewajiban yang penyelesaiannya dilakukan setelah 12 bulan sejak tanggal pelaporan.

Jumlah Kewajiban Pemerintah Kabupaten Kepulauan Selayar per 31 Desember 2024 dan 2023 adalah sebesar Rp29.006.354.228,53 dan Rp12.673.847.168,58 mengalami peningkatan sebesar Rp 16.332.507.059,95 atau 128,87%. Rincian Kewajiban dapat dilihat pada tabel 5.184.

**Tabel 5.184 Rincian Kewajiban per 31 Desember 2024 dan 2023**

*(dalam Rupiah)*

| No | Uraian | 2024 | 2023 | % |
|---|---|---|---|---|
| 1 | Kewajiban Jangka Pendek | 29.006.354.228,53 | 12.673.847.168,58 | 128,87 |
| 2 | Kewajiban Jangka Panjang | 0,00 | 0,00 | 0,00 |

| | | | |
|---|---|---|---|
| **Jumlah Kewajiban** | **29.006.354.228,53** | **12.673.847.168,58** | **128,87** |

| | | TA 2024 | TA 2023 |
|---|---|---|---|
| **5.3.2.1** | **Kewajiban Jangka Pendek** | **29.006.354.228,53** | **12.673.847.168,58** |

Kewajiban Jangka Pendek merupakan penilaian utang dengan menggunakan nilai nominal yang harus dibayar pada tanggal jatuh tempo.

Jumlah Kewajiban Jangka Pendek Pemerintah Kabupaten Kepulauan Selayar per 31 Desember 2024 dan 2023 adalah sebesar Rp29.006.354.228,53 dan Rp12.673.847.168,58 mengalami peningkatan sebesar Rp16.332.507.059,95atau 128,87%. Rincian Kewajiban Jangka Pendek dapat dilihat pada tabel 5.185.

**Tabel 5.185 Rincian Kewajiban Jangka Pendek per 31 Desember 2024 dan 2023**

*(dalam Rupiah)*

| No | Uraian | 2024 | 2023 | % |
|---|---|---|---|---|
| 1 | Utang Perhitungan Pihak Ketiga (PFK) | 2.850.989,00 | 2.643.157,00 | 7,86 |
| 2 | Pendapatan Diterima Dimuka | 151.499.451,89 | 53.750.000,00 | 181,86 |
| 3 | Utang Belanja | 15.039.969.798,01 | 5.959.553.983,00 | 152,37 |
| 4 | Utang Jangka Pendek Lainnya | 13.812.033.989,63 | 6.657.900.028,58 | 107.45 |
| **Jumlah Kewajiban Jangka Pendek** | | **29.006.354.228,53** | **12.673.847.168,58** | **128,87** |

### 5.3.2.1.1 Utang PFK

Utang PFK per 31 Desember 2024 dan 2023 adalah sebesar Rp2.850.989,00 dan Rp2.643.157,00 mengalami peningkatan sebesar Rp207.832,00 atau 7,86%. Rincian Utang PFK per Jenis PFK dapat dilihat pada tabel 5.186.

**Tabel 5.186 Rincian Utang PFK per Jenis PFK per 31 Desember 2024 dan 2023**

*(dalam Rupiah)*

| No | Jenis PFK | 2024 | 2023 | % |
|---|---|---|---|---|
| 1 | PPN | 2.245.982,00 | 0,00 | 100,00 |
| 3 | PPh Ps. 22 | 270.459,00 | 92.534,00 | 192,28 |
| 4 | PPh Ps. 23 | 334.548,00 | 0,00 | 100,00 |
| 5 | Iuran Jaminan Kesehatan | 0,00 | 2.550.623,00 | (100,00) |
| **Jumlah Utang Perhitungan Pihak Ketiga** | | **2.850.989,00** | **2.643.157,00** | **786,00** |

### 5.3.2.1.2 Pendapatan Diterima Dimuka

Dalam tahun anggaran 2024 tidak terdapat Pendapatan diterima dimuka.

**Tabel 5.187 Rincian Pendapatan Diterima Dimuka per OPD per 31 Desember 2024 dan 2023**

*(dalam Rupiah)*

| No | OPD | 2024 | 2023 | % |
|---|---|---|---|---|
| 1 | BPKPD | 151.499.451,89 | 53.750.000,00 | 100,00 |

| | | | |
|---|---|---|---|
| **Jumlah Pendapatan Diterima Dimuka** | **151.499.451,89** | **53.750.000,00** | **181,86** |

### 5.3.2.1.3 Utang Belanja

Utang Belanja berasal dari kontrak atau perolehan barang/jasa yang sampai dengan tanggal pelaporan belum dibayar. Utang Belanja dinilai sebesar kewajiban entitas pemerintah terhadap barang/jasa yang belum dibayar sesuai kesepakatan atau perjanjian. Utang Belanja Pemerintah Kabupaten Kepulauan Selayar per 31 Desember 2024 dan 2023 sebesar Rp15.039.969.798,01 dan Rp5.959.553.983,00 mengalami peningkatan sebesar Rp9.080.415.815,01 atau 152,37%. Hal ini disebabkan karena di tahun 2024, beberapa Unit Kerja pusat pelayanan kesehatan masyarakat berubah status menjadi BLUD. Adapun Rincian Utang Belanja/Beban dapat dilihat pada tabel 5.188.

**Tabel 5.188 Rincian Utang Belanja/Beban per 31 Desember 2024 dan 2023**

*(dalam Rupiah)*

| No | Uraian | 2024 | 2023 | % |
|---|---|---|---|---|
| 1 | Utang Belanja Pegawai | 8.800.675.630,00 | 0,00 | 0,00 |
| 2 | Utang Belanja Barang Jasa | 6.226.002.027,01 | 5.521.811.006,00 | 12,75 |
| 3 | Utang Belanja Hibah | 8.795.000,00 | 433.245.836,00 | (97,97) |
| 4 | Utang Belanja Bagi Hasil | 3.895.620,00 | 3.895.620,00 | 0,00 |
| 5 | Utang Belanja Bantuan Keuangan | 601.521,00 | 601.521,00 | 0,00 |
| **Jumlah Utang Belanja/Beban** | | **15.039.969.798,01** | **5.959.553.983,00** | **152,37** |

Rincian utang beban per OPD dapat dilihat pada **Lampiran 17.1.1** sampai **17.1.3**

### 5.3.2.1.3 Utang Jangka Pendek Lainnya

Utang Jangka Pendek Lainnya per 31 Desember 2024 sebesar Rp13.812.033.989,63 merupakan utang kepada pihak ketiga antara lain utang dari perhitungan pelaksanaan proyek yang fisiknya melebihi realisasi keuangan.

Perhitungan mutasi Utang Jangka Pendek Lainnya adalah sebagai berikut:

| | | |
|---|---|---|
| Saldo per 31-12-2023 (*audited*) | | 6.657.900.028,58 |
| Koreksi Saldo: | | |
| - Penambahan | | 2.688.743.400,00 |
| - Pengurangan | | 0,00 |
| Saldo per 1-1-2024 | | 9.346.643.428,58 |
| Penambahan: | | |
| - Utang Jangka Pendek Lainnya Tahun 2024 | | 12.606.151.976,05 |
| - Mutasi antar OPD | | 0,00 |
| | Jumlah | 21.952.795.404,63 |
| Pengurangan: | | |
| - Pembayaran kepada pihak ketiga | | (8.140.523.915,00) |
| - Penghapusan | | (0,00) |
| - Mutasi antar OPD | | (0,00) |
| - Hibah | | (237.500,00) |
| | Jumlah | 8.140.761.415,00 |
| Saldo per 31-12-2024 | | 13.812.033.989,63 |

**Gambar 5.3.2.1.3 Utang Jangka Pendek Lainnya per 31 Desember 2024 dan 2023**

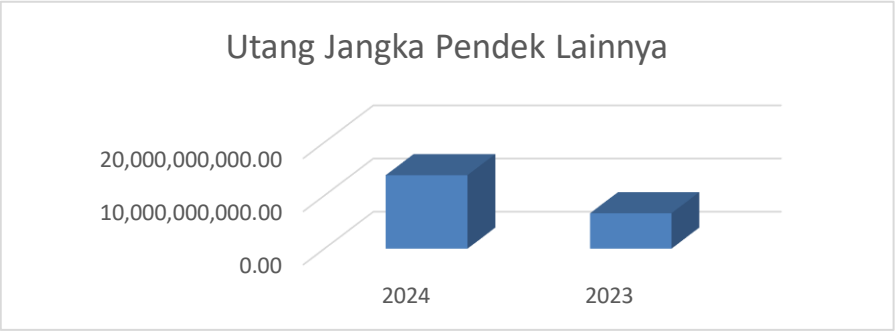


**Tabel 5.189 Rincian Utang Jangka Pendek Lainnya per OPD per 31 Desember 2024 dan 2023**

*(dalam Rupiah)*

| No | OPD | 2024 | 2023 | % |
|---|---|---|---|---|
| 1 | Dinas Pendidikan Pemuda dan olah raga | 2.333.314.200,00 | 2.547.208.400,00 | 8,40 |
| 2 | Dinas Kesehatan | 146.924.479,45 | 77.413.084,45 | 89,79 |
| 3 | Dinas PU dan Penataan Ruang | 10.660.637.434,55 | 3.320.865.006,50 | 221,34 |
| 4 | Dinas Perumahan dan Kawasan Permukiman | 180.364.050,00 | 162.731.000,00 | 10,84 |
| 5 | Dinas Perhubungan | 220.420.800,00 | 274.144.500,00 | (19,6) |
| 6 | Dinas Perikanan | 22.486.600,00 | 22.486.600,00 | (0,00) |
| 7 | Dinas Perpustakaan dan Kearsipan | 12.664.930,00 | 12.664.930,00 | 0,00 |
| 8 | Dinas Pariwisata dan Kebudayaan | 11.720.305,00 | 20.500.305,00 | (42,83) |
| 9 | Dinas Pertanian dan Ketahanan Pangan | 89.764.993,00 | 71.576.091,00 | 25,41 |
| 10 | Dinas Perdagangan. Koperasi. Usaha Kecil dan Menengah | 27.426.197,63 | 18.681.171,63 | 46,81 |
| 11 | Dinas Perindustrian dan Ketenagakerjaan | 106.310.000,00 | 0,00 | (0,00) |
| 12 | Badan Pengelolaan Keuangan dan Pendapatan Daerah | | 100.000.000,00 | 100 |
| 13 | Kecamatan Bontoharu | 0,00 | 29.628.940,00 | 100,00 |
| **Jumlah Utang Jangka Pendek Lainnya** | | **13.812.033.989,63** | **6.657.900.028,58** | **107,6** |

Rincian utang jangka pendek lainnya per OPD dapat dilihat pada ***Lampiran 17.2.1 s.d. 17.2.2.***

| | | TA 2024 | TA 2023 |
|---|---|---|---|
| **5.3.3** | **Ekuitas** | **2.321.975.859.537,85** | **2.200.898.402.390,48** |

Ekuitas adalah kekayaan bersih pemerintah yang merupakan selisih antara Aset dan Kewajiban pemerintah pada tanggal laporan. Saldo Ekuitas di Neraca berasal dari saldo akhir ekuitas pada Laporan Perubahan Ekuitas.

Saldo Ekuitas sampai dengan periode 31 Desember 2024 Rp2.321.975.859.537,85 dan Tahun 2023 Rp2.200.898.402.390,48. Saldo Ekuitas mengalami peningkatan sebesar Rp121.077.320.647,37 atau 5,50% jika dibandingkan tahun sebelumnya.

Perhitungan Ekuitas per 31 Desember 2024 adalah sebagai berikut:

| | |
|---|---|
| Nilai Ekuitas awal pada tanggal 01 Januari 2024 | 2.200.898.402.390,48 |
| Surplus/Defisit LO pada 31 Desember 2024 | (31.608.156.514,78) |
| Koreksi Ekuitas | 152.685.613.662,15 |
| Nilai Ekuitas Akhir pada tanggal 31 Desember 2024 | 2.321.975.859.537,85 |

## 5.4. Penjelasan Pos-Pos Laporan Operasional

Laporan Operasional menyediakan informasi mengenai seluruh kegiatan operasional keuangan entitas pelaporan yang tercerminkan dalam pendapatan-LO. beban. dan surplus/defisit operasional dari suatu entitas pelaporan yang penyajiannya disandingkan dengan periode sebelumnya.

| | | TA 2024 | TA 2023 |
|---|---|---|---|
| **5.4.1** | **Pendapatan-LO** | **953.032.548.945,62** | **881.360.633.358,49** |

Pendapatan-LO adalah hak Pemerintah Daerah yang diakui sebagai penambah ekuitas dalam periode tahun anggaran yang bersangkutan dan tidak perlu dibayar kembali. Pendapatan–LO Pemerintah Kabupaten Kepulauan Selayar per 31 Desember 2024 sebesar Rp953.032.548.945,62. Rincian Pendapatan –LO dapat dilihat pada tabel 5.190

**Tabel 5.190 Rincian Pendapatan –LO per 31 Desember 2024 dan 2023**

*(dalam Rupiah)*

| No | Uraian | 2024 | 2023 |
|---|---|---|---|
| 1 | Pendapatan Asli Daerah – LO | 77.867.740.869,67 | 82.067.271.801,83 |
| 2 | Pendapatan Transfer – LO | 863.331.890.277,00 | 783.793.309.802,66 |
| 3 | Lain-lain Pendapatan Daerah Yang Sah – LO | 11.832.917.798,95 | 15.500.051.754,00 |
| **Jumlah Pendapatan – LO** | | **953.032.548.945,62** | **881.360.633.358,49** |

| | | TA 2024 | TA 2023 |
|---|---|---|---|
| **5.4.1.1** | **Pendapatan Asli Daerah – LO** | **77.867.740.869,67** | **82.067.271.801,83** |

Akun Pendapatan Asli Daerah - LO ini merupakan realisasi Pendapatan Asli Daerah - LO pada Laporan Operasional untuk periode TA 2024. Pendapatan Asli Daerah - LO pada Tahun 2024 terealisasi sebesar Rp77.867.740.869,67. Rincian Pendapatan Asli Daerah - LO dapat dilihat pada tabel 5.191.

**Tabel 5.191 Rincian PAD – LO per 31 Desember 2024 dan 2023**

*(dalam Rupiah)*

| No | Uraian | 2024 | 2023 |
|---|---|---|---|
| 1 | Pendapatan Pajak | 14.942.166.882,11 | 15.807.064.852,30 |
| 2 | Pendapatan Retribusi | 47.412.902.159,00 | 5.001.397.841,00 |
| 3 | Pendapatan Hasil Pengelolaan Kekayaan Daerah yang Dipisahkan | 11.557.737.838,00 | 12.115.146.704,74 |
| 4 | Lain-lain Pendapatan Asli Daerah yang Sah | 3.954.933.990,56 | 49.143.662.403,79 |
| **Jumlah Pendapatan Asli Daerah – LO** | | **77.867.740.869,67** | **82.067.271.801,83** |

Masing-masing realisasi jenis PAD TA 2024 dapat dijelaskan sebagai berikut.

| | | TA 2024 | TA 2023 |
|---|---|---|---|
| **5.4.1.1.1** | **Pendapatan Pajak Daerah** | **14.942.166.882,11** | **15.807.064.852,30** |

Pajak Daerah merupakan Pendapatan Asli Daerah yang dipungut dan dikelola oleh OPD yang tarifnya ditetapkan melalui Peraturan Daerah Kabupaten Kepulauan Selayar. Pendapatan pajak pada Laporan Operasional disajikan dengan basis akrual. Pengakuan pendapatan terjadi pada saat timbulnya hak atas pendapatan pada tahun 2024 sehingga

nilai pendapatan pajak daerah pada Laporan Operasional adalah sebesar ketetapan yang diterbitkan pada Tahun 2024. Pembayaran atas piutang tahun sebelumnya tidak masuk pada pendapatan Laporan Operasional melainkan masuk pada pendapatan LRA. Pendapatan Pajak Daerah pada tahun 2024 terealisasi sebesar Rp14.942.166.882,11 dengan rincian Pendapatan Pajak Daerah – LO dapat dilihat pada tabel 5.192.

**Tabel 5.192 Rincian Pendapatan Pajak Daerah – LO per 31 Desember 2024 dan 2023**

*(dalam Rupiah)*

| No | Uraian | 2024 | 2023 |
|---|---|---|---|
| 1 | Pajak Hotel – LO | 265.751.502,00 | 232.720.267,00 |
| 2 | Pajak Restoran – LO | 2.494.338.998,00 | 2.429.857.083,10 |
| 3 | Pajak Hiburan – LO | 20.704.073,00 | 29.840.001,00 |
| 4 | Pajak Reklame – LO | 198.922.832,11 | 283.747.792,00 |
| 5 | Pajak Penerangan Jalan – LO | 3.812.016.484,00 | 3.761.838.414,00 |
| 6 | Pajak Air Tanah – LO | 18.947.616,00 | 13.327.000,00 |
| 7 | Pajak Mineral Bukan Logam dan Batuan – LO | 2.348.791.790,00 | 3.328.440.716,00 |
| 8 | Pajak Bumi dan Bangunan Pedesaan dan Perkotaan – LO | 4.922.327.125,00 | 4.835.235.155,00 |
| 9 | Bea Perolehan Hak Atas Tanah dan Bangunan (BPHTB) – LO | 860.366.462,00 | 892.058.424,20 |
| **Jumlah Pendapatan Pajak Daerah - LO** | | **14.942.166.882,11** | **15.807.064.852,30** |

Pendapatan Pajak Daerah – LO dengan Pajak Daerah – LRA terdapat selisih karena adanya Perbedaan pengakuan pendapatan pajak daerah antara LRA dan LO yang disebabkan oleh perbedaan basis pencatatan. Dalam LO, pendapatan diakui secara akrual pada saat timbulnya hak tagih, termasuk pembentukan piutang pajak baru. Sedangkan dalam LRA, pendapatan hanya diakui pada saat kas diterima, termasuk pelunasan piutang pajak tahun-tahun sebelumnya. Ada 4 jenis pendapatan pajak daerah yang selisih yaitu pada :

#### 5.4.1.1.1.1 Pajak Hotel LO

Pada tahun anggaran 2024 pendapatan Pajak Hotel LO sebesar Rp265.751.502,00 mengalami peningkatan sebesar Rp33.031.235,00 atau lebih tinggi 14,19% dibandingkan tahun anggaran 2023 Pajak Hotel LO sebesar Rp232.720.267,00. Peningkatan ini karena meningkatnya realisasi pendapatan pada sektor pajak hotel.

#### 5.4.1.1.1.2 Pajak Restoran LO

Pada tahun anggaran 2024 pendapatan Pajak Restoran LO sebesar Rp2.494.338.998,00 mengalami peningkatan sebesar Rp64.481.914,90, atau lebih tinggi 2,65% dibandingkan tahun anggaran 2023 Pajak Restoran LO sebesar Rp2.429.857.083,10. Peningkatan ini karena meningkatnya realisasi pendapatan pada sektor pajak Restoran dan adanya pelunasan piutang tahun sebelumnya. Pendapatan Pajak Restoran LO sebesar Rp2.494.338.998,00 dan Pajak Restoran LRA sebesar Rp3.300.000.000,00 terdapat selisih sebesar Rp805.661.002,00 merupakan pelunasan piutang pajak restoran tahun sebelumnya.

#### 5.4.1.1.1.3 Pajak Hiburan LO

Pada tahun anggaran 2024 pendapatan Pajak Hiburan LO sebesar Rp20.704.073,00 mengalami penurunan sebesar Rp9.135.928,00atau lebih rendah 30,62 % dibandingkan tahun anggaran 2023 Pajak Hiburan LO sebesar Rp29.840.001,00. Penurunan ini karena kurangnya obyek hiburan yang beroperasi sebagaimana biasanya yang menyebabkan turunnya realisasi pendapatan pada sektor pajak hiburan.

#### 5.4.1.1.1.4 Pajak Reklame LO

Pada tahun anggaran 2024 pendapatan Pajak Reklame LO sebesar Rp 198.922.832,11 mengalami penurunan sebesar Rp482.670.624,11 atau lebih rendah 170,11% dibandingkan tahun anggaran 2023 Pajak Hotel LO sebesar Rp 283.747.792,00. Penurunan ini karena turunnya realisasi pendapatan pada sektor pajak Reklame. Pendapatan Pajak Reklame LO sebesar Rp322.336.572,00 dan pendapatan Pajak Reklame LRA sebesar Rp298.529.484,00 terdapat selisih sebesar Rp99.606.651,89 merupakan pembentukan piutang baru yang tidak diakui pada pendapatan LRA.

#### 5.4.1.1.1.5 Pajak Penerangan Jalan LO

Pada tahun anggaran 2024 pendapatan Pajak Penerangan Jalan LO sebesar Rp 3.812.016.484,00 mengalami peningkatan sebesar Rp 50.178.070,00 atau lebih tinggi 1,33% dibandingkan tahun anggaran 2023 Pajak Penerangan Jalan LO sebesar Rp 3.761.838.414,00. Peningkatan ini karena naiknya realisasi pendapatan pada sektor pajak penerangan jalan.

#### 5.4.1.1.1.6 Pajak Air Tanah LO

Pada tahun anggaran 2024 pendapatan Pajak Air Tanah LO sebesar Rp 18.947.616,00 mengalami peningkatan sebesar Rp5.620.616,00 atau lebih tinggi 42,17 % dibandingkan tahun anggaran 2023 Pajak Air Tanah LO sebesar Rp 13.327.000,00. Peningkatan ini karena meningkatnya realisasi pendapatan pada sektor pajak Air Tanah. Pendapatan Pajak Air Tanh LO sebesar Rp18.947.616,00 dan pendapatran pajak Air Tanah LRA sebesar Rp 18.926.240,00 terdapat selisih sebesar Rp21.376,00 merupakan pelunasan piutang pajak air tanah di tahun sebelumnya.

#### 5.4.1.1.1.7 Pajak Mineral Bukan Logam dan Batuan LO

Pada tahun anggaran 2024 pendapatan Pajak Mineral Bukan Logam dan Batuan LO sebesar Rp2.348.791.790,00 mengalami penurunan sebesar Rp979.648.926,00 atau lebih rendah 29,43% dibandingkan tahun anggaran 2023 Pajak Mineral Bukan Logam dan Batuan LO sebesar Rp3.328.440.716,00. Penurunan ini karena kurangnya pekerjaan/Pembangunan yang menggunakan mineral bukan logam dan batuan yang menyebabkan turunnya realisasi pendapatan pada sektor pajak mineral bukan logan dan batuan.

#### 5.4.1.1.1.8 Pajak Bumi dan Banguan Pedesaan dan Perkotaan LO

Pada tahun anggaran 2024 pendapatan Pajak Bumi dan Bangunan Pedesaan dan Perkotaan LO sebesar Rp 4.922.327.125,00 mengalami peningkatan sebesar Rp 87.091.970,00 atau lebih tinggi 1,80 % dibandingkan tahun anggaran 2023 Pajak Bumi dan Banguan Pedesaan dan Perkotaan LO sebesar Rp 4.835.235.155,00. Peningkatan ini karena meningkatnya realisasi pendapatan pada sektor pajak Bumi dan Bangunan Pedesaan dan Perkotaan. Pendapatan Pajak Bumi dan Bangunan Pedesaan dan Perkotaan

LO sebesar Rp4.922.327.125,00 dan Pajak Bumi Bangunan Pedesaan dan Perkotaan LRA sebesar Rp3.425.495.114,00 terdapat selisih sebesar Rp1.496.832.011,00 merupakan penambahan piutang baru PBBP2 sebesar Rp1.637.894.445,00 dan pelunasan piutang tahun sebelumnya.

#### 5.4.1.1.1.9 Bea Perolehan Hak Atas Tanah dan Bangunan (BPHTB) LO

Pada tahun anggaran 2024 pendapatan Bea Perolehan Hak Atas Tanah dan Bangunan LO sebesar Rp 860.366.462,00 mengalami penurunan sebesar Rp31.691.962,20 atau lebih rendah 3,55 % dibandingkan tahun anggaran 2023 BPHTB LO sebesar Rp892.058.424,20. Penurunan ini karena turunnya realisasi pendapatan pada sektor Bea Perolehan Hak Atas Tanah dan Bangunan.

| | | TA 2024 | TA 2023 |
|---|---|---|---|
| **5.4.1.1.3** | **Pendapatan Retribusi Daerah** | **47.412.902.159,00** | **5.001.397.841,00** |

Pendapatan retribusi daerah pada Pemerintah Kabupaten Kepulauan Selayar dipungut dan dikelola oleh OPD penghasil. Pendapatan Retribusi Daerah terkait langsung dengan pelayanan kepada masyarakat yang diberikan oleh Pemerintah Kabupaten Kepulauan Selayar. Pemungutan Retribusi Daerah Kabupaten Kepulauan Selayar didasarkan atas Undang-Undang Republik Indonesia Nomor 28 Tahun 2009 tentang Pajak Daerah dan Retribusi Daerah dan besarnya retribusi daerah ditetapkan melalui Perda. Pendapatan Retribusi Daerah pada Tahun 2024 terealisasi sebesar Rp47.412.902.159,00. dengan rincian Pendapatan Retribusi Daerah – LO dapat dilihat pada tabel 5.193.

**Tabel 5.193 Rincian Pendapatan Retribusi Daerah – LO per 31 Desember 2024 dan 2023**

*(dalam Rupiah)*

| No | Uraian | 2024 | 2023 |
|---|---|---|---|
| 1 | Retribusi Jasa Umum-LO | 45.970.487.654,00 | 3.647.408.800,00 |
| 2 | Retribusi Jasa Usaha-LO | 1.241.556.220,00 | 1.158.118.730,00 |
| 3 | Retribusi Perizinan Tertentu-LO | 200.858.285,00 | 195.870.311,00 |
| | **Jumlah Pendapatan Retribusi Daerah-LO** | **47.412.902.159,00** | **5.001.397.841,00** |

**Tabel 5.194 Rincian Pendapatan Retribusi Jasa Umum – LO per 31 Desember 2024 dan 2023**

*(dalam Rupiah)*

| No | Uraian | 2024 | 2023 |
|---|---|---|---|
| | Retribusi Jasa Umum-LO | | |
| 1 | Retribusi Pelayanan Kesehatan di Tempat Pelayanan Kesehatan Lainnya yang Sejenis-LO | 45.306.303.154,00 | 2.674.168.300,00 |
| 2 | Retribusi Pelayanan Persampahan/Kebersihan -LO | 491.527.500,00 | 464.292.500,00 |
| 3 | Retribusi Penyediaan Pelayanan Parkir di Tepi Jalan Umum-LO | 161.657.000,00 | 162.520.000,00 |
| 4 | Retribusi Penyediaan dan/atau Penyedotan Kakus-LO | 11.000.000,00 | 8.250.000,00 |

| | | | |
|---|---|---|---|
| 5 | Retribusi Pelayanan Pengujian Alat-Alat Ukur, Takar, Timbang, dan Perlengkapannya-LO | 0 | 9.378.000,00 |
| 6 | Retribusi Pengawasan dan Pengendalian Menara Telekomunikasi-LO | 0 | 328.800.000,00 |
| **Jumlah Pendapatan Retribusi Jasa Umum-LO** | | **45.970.487.654,00** | **3.647.408.800,00** |

**Tabel 5.195 Rincian Pendapatan Retribusi Jasa Usaha – LO per 31 Desember 2024 dan 2023**

*(dalam Rupiah)*

| No | Uraian | 2024 | 2023 |
|---|---|---|---|
| | Retribusi Jasa Usaha-LO | | |
| 1 | Retribusi Penyewaan Tanah -LO | 61.769.000,00 | 31.794.000,00 |
| 2 | Retribusi Penyewaan Bangunan-LO | 102.100.000,00 | 93.820.000,00 |
| 3 | Retribusi Pemakaian Laboratorium-LO | 13.075.000,00 | 15.585.000,00 |
| 4 | Retribusi Pemakaian Kendaraan Bermotor-LO | 41.300.000,00 | 44.550.000,00 |
| 5 | Retribusi Pemakaian Alat-LO | 39.673.000,00 | 29.374.000,00 |
| 6 | Retribusi Penyediaan Fasilitas Pasar Grosir Berbagai Jenis Barang yang Dikontrakkan-LO | 354.003.700,00 | 226.774.800,00 |
| 7 | Retribusi Penyediaan Tempat Pelelangan-LO | 69.401.700,00 | 62.400.000,00 |
| 8 | Retribusi Pelayanan Penyediaan Tempat Parkir untuk Kendaraan Penumpang dan Bus Umum- LO | 0,00 | 1.373.000,00 |
| 9 | Retribusi Pelayanan Penyediaan Fasilitas Lainnya di Lingkungan Terminal-LO | 905.000,00 | 18.223.000,00 |
| 10 | Retribusi Pelayanan Tempat Khusus Parkir-LO | | |
| 11 | Retribusi Pelayanan Tempat Penginapan/ Pesanggrahan/Vila-LO | 25.980.000,00 | 40.830.000,00 |
| 12 | Retribusi Pelayanan Kepelabuhanan-LO | 533.348.820,00 | 593.394.930,00 |
| **Jumlah Pendapatan Retribusi Jasa Usaha-LO** | | **1.241.556.220,00** | **1.158.118.730,00** |

**Tabel 5.196 Rincian Pendapatan Retribusi Perizinan Tertentu – LO per 31 Desember 2024 dan 2023**

| | | TA 2024 | TA 2023 |
|---|---|---|---|
| **5.4.1.1.3** | **Pendapatan HPKD yang Dipisahkan** | **11.557.737.838,00** | **12.115.146.704,74** |

*(dalam Rupiah)*

| No | Uraian | 2024 | 2023 |
|---|---|---|---|
| 1 | **Retribusi Perizinan Tertentu-LO** | | |
| | Retribusi Pemberian Izin Mendirikan Bangunan-LO | 200.858.285,00 | 195.870.311,00 |
| **Jumlah Pendapatan Retribusi Perizinan Tertentu -LO** | | **200.858.285,00** | **195.870.311,00** |

Pendapatan ini adalah PAD dari pembagian laba atas Penyertaan Modal Pemerintah Daerah Kabupaten Kepulauan Selayar pada Perusahaan Daerah atau Badan Usaha Milik Daerah. Pendapatan ini diterima dan dikelola melalui BPKPAD dengan realisasi pada TA 2024 sebesar Rp11.557.737.838,00 dengan rincian Pendapatan HPKD Yang Dipisahkan – LO dapat dilihat pada tabel 5.197.

**Tabel 5.197 Rincian Pendapatan HPKD Yang Dipisahkan – LO per 31 Desember 2024 dan 2023**

*(dalam Rupiah)*

| No | Uraian | 2024 | 2023 |
|---|---|---|---|
| 1 | Bagian Laba yang Dibagikan kepada PemerintahDaerah (Dividen) atas Penyertaan Modal | | |
| | Bagian Laba yang Dibagikan kepada Pemerintah Daerah (Dividen) atas Penyertaan Modal pada BUMD (Lembaga Keuangan)-LO | 11.557.737.838,00 | 12.115.146.704,74 |
| **Jumlah Pendapatan PHPKD yang dipisahkan-LO** | | **11.557.737.838,00** | **12.115.146.704,74** |

| | | TA 2024 | TA 2023 |
|---|---|---|---|
| **5.4.1.1.4** | **Lain-lain PAD yang Sah** | **3.954.933.990,56** | **49.143.662.403,79** |

Pendapatan tersebut merupakan pendapatan diluar pendapatan pajak retribusi dan hasil pengelolaan kekayaan daerah yang dipisahkan.Realisasi penerimaan Lain-Lain PAD untuk periode TA 2024 dengan realisasi sebesar Rp3.954.933.990,56 dengan rincian Lain-lain PAD yang Sah – LO dapat dilihat pada table 5.198.

**Tabel 5.198 Rincian Lain-lain PAD yang Sah – LO per 31 Desember 2024 dan 2023**

*(dalam Rupiah)*

| No | Uraian | 2024 | 2023 |
|---|---|---|---|
| 1 | Jasa Giro-LO | 1.297.815.136,37 | 1.803.100.646,19 |
| 2 | Pendapatan Bunga-LO | 1.170.033.064,00 | 103.925.744,41 |
| 3 | Penerimaan atas Tuntutan Ganti Kerugian Keuangan Daerah-LO | 1.045.389.544,33 | 147.288.371,95 |
| 4 | Penerimaan Komisi, Potongan, atau Bentuk Lain-LO | 441.696.245,86 | 15.661.476.845,24 |
| 5 | Pendapatan dari BLUD-LO | 0,00 | 31.427.870.796,00 |
| **Jumlah Pendapatan Lain-lain Pendapatan Asli Daerah yang Sah-LO** | | **3.954.933.990,56** | **49.143.662.403,79** |

| | | TA 2024 | TA 2023 |
|---|---|---|---|
| **5.4.1.2** | **Pendapatan Transfer-LO** | **863.331.890.277,00** | **783.793.309.802,66** |

Pendapatan ini merupakan Pendapatan dari Pemerintah Pusat dan Pemerintah Provinsi yang diterima dan dikelola oleh BPKPAD Kabupaten Kepulauan Selayar.Adapun realisasi Pendapatan Transfer untuk periode TA 2024 sebesar Rp859.702.631.950,00 dengan rincian sebagai berikut.

**Tabel 5.199 Rincian Pendapatan Transfer – LO per 31 Desember 2024 dan 2023**

*(dalam Rupiah)*

| No | Uraian | 2024 | 2023 |
|---|---|---|---|
| 1 | Transfer Pemerintah Pusat – Dana Perimbangan | 792.282.796.525,00 | 734.189.692.107,00 |
| 2 | Transfer Pemerintah Pusat – Lainnya | 21.356.548.000,00 | 0,00 |
| 3 | Transfer Pemerintah Provinsi | 49.692.545.752,00 | 49.603.617.695,66 |
| **Jumlah Pendapatan Transfer – LO** | | **863.331.890.277,00** | **783.793.309.802,66** |

Masing-masing realisasi jenis Pendapatan Transfer TA 2024 dapat dijelaskan sebagai berikut.

| | | TA 2024 | TA 2023 |
|---|---|---|---|
| **5.4.1.2.1** | **Transfer PemerintahPusat – LO** | **792.282.796.525,00** | **734.189.692.107,00** |

Realisasi Pendapatan Transfer Pemerintah Pusat – Dana Perimbangan Pemerintah Kabupaten Kepulauan Selayar untuk periode Tahun 2024 secara total terealisasi sebesar Rp792.282.796.525,00 dengan rincian Transfer Pemerintah Pusat– LO dapat dilihat pada table 5.200.

**Tabel 5.200 Rincian Transfer Pemerintah Pusat– LO per 31 Desember 2024 dan 2023**

*(dalam Rupiah)*

| No | Uraian | 2024 | 2023 |
|---|---|---|---|
| | Transfer Pemerintah Pusat – Dana Perimbangan | | |
| 1 | DBH PBB-LO | 2.544.967.000,00 | 2.670.176.000,00 |
| 2 | DBH PPh Pasal 21-LO | 4.403.788.000,00 | 4.789.816.000,00 |
| 3 | DBH CHT-LO | 282.604.000,00 | 273.428.000,00 |
| 4 | DBH SDA Minyak Bumi-LO | 385.555.000,00 | 212.760.000,00 |
| 5 | DBH SDA Mineral dan Batubara-Landrent-LO | 2.346.893.000,00 | 1.817.705.000,00 |
| 6 | DBH SDA Kehutanan-PSDH-LO | 6.388.000,00 | 12.988.000,00 |
| 7 | DBH SDA Perikanan-LO | 7.434.525.000,00 | 8.221.291.000,00 |
| 8 | DAU-LO | 471.682.602.000,00 | 565.524.667.271,00 |
| 9 | DAU Tambahan Dukungan Pendanaan Kelurahan-LO | 1.400.000.000,00 | 1.400.000.000,00 |
| 10 | DAU Tambahan Dukungan Pendanaan atas Kebijakan Penggajian Pegawai Pemerintah dengan Perjanjian Kerja-LO | 9.799.426.651,00 | 17.413.392.000,00 |
| 11 | DAU DAU yang Ditentukan Penggunaannya Bidang Pendidikan-LO | 67.648.489.000,00 | 0,00 |
| 12 | DAU yang Ditentukan Penggunaannya Bidang Kesehatan-LO | 33.375.369.000,00 | 0,00 |
| 13 | DAU yang Ditentukan Penggunaannya Bidang Pekerjaan Umum-LO | 36.589.374.000,00 | 0,00 |
| 14 | DAK Fisik-Bidang Pendidikan-Reguler-PAUD-LO | 572.216.950,00 | 571.362.000,00 |
| 15 | DAK Fisik-Bidang Pendidikan-Reguler-SD-LO | 3.405.158.200,00 | 4.310.467.000,00 |
| 16 | DAK Fisik-Bidang Pendidikan-Reguler-SMP-LO | 2.689.049.070,00 | 5.225.506.100,00 |
| 17 | DAK Fisik–Bidang Pendidikan-Reguler-SKB-LO | 2.865.508.700,00 | 0,00 |
| 18 | DAK Fisik-Bidang Kesehatan dan KB-Penugasan-Penurunan AKI dan AKB-LO | 72.520.000,00 | 0,00 |
| 19 | DAK Fisik-Bidang Kesehatan dan KB-Reguler-KB-LO | 1.425.350.000,00 | 196.839.000,00 |
| 20 | DAK Fisik-Bidang Kesehatan dan KB-Reguler-Peningkatan Kesiapan Sistem Kesehatan -LO | 0,00 | 2.352.592.000,00 |
| 21 | DAK Fisik-Bidang Kesehatan dan KB-Reguler-Penguatan Sistem Kesehatan-LO | 23.740.099.935,00 | 0,00 |
| 22 | DAK Fisik-Bidang Jalan-Reguler-Jalan-LO | 7.961.600.000,00 | 18.762.941.550,00 |
| 23 | DAK Non Fisik-BOS Reguler-LO | 20.190.546.051,00 | 22.231.520.504,00 |
| 24 | DAK Non Fisik-BOS Kinerja-LO | 1.110.000.000,00 | 0,00 |
| 25 | DAK Non Fisik-TPG PNSD-LO | 55.733.795.000,00 | 51.505.043.740,00 |
| 26 | DAK Non Fisik-Tamsil Guru PNSD-LO | 1.243.853.000,00 | 924.187.678,00 |
| 27 | DAK Non Fisik-TKG PNSD-LO | 10.681.234.000,00 | 8.168.783.000,00 |
| 28 | DAK Non Fisik-BOP PAUD-LO | 759.524.180,00 | 847.125.200,00 |

*(dalam Rupiah)*

| No | Uraian | 2024 | 2023 |
|---|---|---|---|
| 29 | DAK Non Fisik-BOP Pendidikan Kesetaraan-LO | 795.000.000,00 | 796.880.000,00 |
| 30 | DAK Non Fisik-BOP Museum dan TamanBudaya-Museum-LO | 698.449.100,00 | 675.680.746,00 |
| 31 | DAK Non Fisik-BOKKB-BOK-LO | 17.993.078.888,00 | 13.836.838.318,00 |
| 32 | DAK Non Fisik-PK2UKM-LO | 0,00 | 417.770.000,00 |
| 33 | DAK Non Fisik-Fasilitasi Penanaman Modal-LO | 473.072.800,00 | 395.794.000,00 |
| 34 | DAK NonFisik-Dana Ketahanan Pangan dan Pertanian | 0,00 | 634.138.000,00 |
| 35 | DAK Non Fisik-Dana Penguatan Kapasitas Kelembagaan Sentra IKM-LO | 1.972.760.000,00 | 0,00 |
| **Jumlah Pendapatan Transfer – LO** | | **792.282.796.525,00** | **734.189.692.107,00** |

| | | TA 2024 | TA 2023 |
|---|---|---|---|
| **5.4.1.2.2** | **Transfer Pemerintah Pusat Lainnya** | **21.356.548.000,00** | **0,00** |

Realisasi Pendapatan Transfer Pemerintah Transfer Pemerintah Pusat Lainnya– Dana Perimbangan Pemerintah Kabupaten Kepulauan Selayar untuk periode TA 2024 sebesar Rp21.356.548.000,00. Rincian Transfer Pemerintah Pusat Lainnya – LO dapat dilihat pada tabel 5.201.

**Tabel 5.201 Rincian Transfer Pemerintah Pusat Lainnya – LO per 31 Desember 2024 dan 2023**

*(dalam Rupiah)*

| No | Uraian | 2024 | 2023 |
|---|---|---|---|
| | **Pendapatan Transfer Pemerintah Pusat Lainnya –LO** | | |
| 1 | Insentif Fiskal-LO | 21.356.548.000,00 | 0,00 |
| | | | |
| | **Jumlah Pendapatan Transfer Pemerintah Pusat Lainnya** | **21.356.548.000,00** | **0,00** |

| | | TA 2024 | TA 2023 |
|---|---|---|---|
| **5.4.1.2.2** | **Transfer Pemerintah Daerah Lainnya** | **49.692.545.752,00** | **49.603.617.695,66** |

Realisasi Pendapatan Transfer Pemerintah Daerah Lainnya untuk periode TA 2024 sebesar Rp49.692.545.752,00 berupa pendapatan bagi hasil pajak dengan Rincian Transfer Pemerintah Daerah Lainnya – LO dapat dilihat pada tabel 5.202.

**Tabel 5.202 Rincian Transfer Pemerintah Daerah Lainnya – LO per 31 Desember 2024 dan 2023**

*(dalam Rupiah)*

| No | Uraian | 2024 | 2023 |
|---|---|---|---|
| | Pendapatan Bagi Hasil-LO | | |
| 1 | Pendapatan Bagi Hasil Pajak Kendaraan Bermotor-LO | 8.676.031.391,00 | 8.288.616.596,00 |
| 2 | Pendapatan Bagi Hasil Bea Balik Nama Kendaraan Bermotor-LO | 6.384.177.393,00 | 6.289.998.274,00 |
| 3 | Pendapatan Bagi Hasil Pajak Bahan Bakar Kendaraan Bermotor-LO | 11.648.095.844,00 | 13.913.492.608,66 |
| 4 | Pendapatan Bagi Hasil Pajak Rokok-LO | 16.553.613.124,00 | 12.689.954.217,00 |
| 5 | Bantuan Keuangan Khusus dari Pemerintah Provinsi-LO | 6.430.628.000,00 | 8.421.556.000,00 |
| **Jumlah Pendapatan Transfer - LO** | | **49.692.545.752,00** | **49.603.617.695,66** |

| | | TA 2024 | TA 2023 |
|---|---|---|---|
| **5.4.1.3** | **Lain-lain Pendapatan yang Sah** | **11.832.917.798,95** | **15.500.051.754,00** |

Lain-lain Pendapatan yang Sah ini pada Tahun 2024 terealisasi sebesar Rp11.832.917.798,95. Rincian Lain-lain Pendapatan yang Sah – LO dapat dilihat pada tabel 5.203.

**Tabel 5.203 Rincian Lain-lain Pendapatan yang Sah – LO per 31 Desember 2024 dan 2023**

*(dalam Rupiah)*

| No | Uraian | 2024 | 2023 |
|---|---|---|---|
| 1 | Pendapatan Hibah – LO | 6.846.612.542,95 | 4.216.619.306,00 |
| 2 | Pendapatan Lainnya | 4.986.305.256,00 | 11.283.432.448,00 |
| **Jumlah Lain-lain Pendapatan yang Sah – LO** | | **11.832.917.798,95** | **15.500.051.754,00** |

| | | TA 2024 | TA 2023 |
|---|---|---|---|
| **5.4.1.3.1** | **Pendapatan Hibah – LO** | **6.846.612.542,95** | **4.216.619.306,00** |

Realisasi Pendapatan Hibah untuk periode TA 2024 sebesar Rp6.846.612.542,95 dengan rincian Pendapatan Hibah - LO dapat dilihat pada tabel 5.204.

**Tabel 5.204 Rincian Pendapatan Hibah - LO per 31 Desember 2024 dan 2023**

*(dalam rupiah)*

| No | Uraian | 2024 | 2023 |
|---|---|---|---|
| 1 | Pendapatan Hibah dari Pemerintah Pusat-LO | | |
| | Pendapatan Hibah dari Pemerintah Pusat-LO | 6.335.109.430,00 | 4.210.864.706,00 |
| 2 | Pendapatan Hibah dari Pemerintah Daerah-LO | | |
| | Pendapatan Hibah dari Pemerintah Daerah Lainnya-LO | 17.077.000,00 | 0,00 |
| 3 | Pendapatan Hibah dari Kelompok Masyarakat/Perorangan Dalam Negeri-LO | | |
| | Pendapatan Hibah dari Kelompok Masyarakat/Perorangan Dalam Negeri-LO | 25.600.000,00 | 0,00 |
| 4 | Pendapatan Hibah dari Badan/Lembaga/ Organisasi Dalam Negeri/Luar Negeri-LO | | |
| | Pendapatan Hibah dari Badan/Lembaga/ Organisasi Dalam Negeri/Luar Negeri-LO | 468.588.612,95 | 1.000,00 |
| 5 | Sumbangan Pihak Ketiga/Sejenis-LO | 237.500,00 | 5.753.600,00 |
| **Jumlah Pendapatan Hibah - LO** | | **6.846.612.542,95** | **4.216.619.306,00** |

1) Pendapatan Hibah dari Pemerintah Pusat –LO senilai Rp6.335.109.430,00 Berupa alat berat eskapator senilai Rp1.826.734.800,00 dan berupa jaringan perpipaan dan Pembangunan SPAM Senilai Rp4.508.374.630,00 dari Kementrian Pekerjaan Umum.
2) Pendapatan Hibah dari Pemerintah Daerah – LO senilai Rp17.077.000,00 merupakan pendapatan hibah dari Puskesmas Barugaia berupa pendapatan hibah PULSE OXIMETER.
3) Pendapatan Hibah dari Kelompok Masyarakat/Perorangan Dalam Negeri-LO senilai Rp25.600.000,00 merupakan pendapatan hibah dari Dinas Perikanan berupa hibah tanah pabrik es Bonea
4) Pendapatan Hibah dari Badan/Lembaga/Organisasi dalam Negeri/Luar Negeri -LO senilai Rp468.588.612,95 meupakan pendapatan hibah dari Rumah Sakit Umum

Daerah KH. Hayyung berupa bantuan hibah persediaan Alkes (Alkon DP3AP2KB) dan obat- obatan dari Dinas Kesehatan.

5) Sumbangan Pihak Ketiga/sejenisnya-LO berupa Pendapatan Hibah Utang jangka pendek pada Dinas Perhubungan senilai Rp2.500,00, Dinas Pekerjaan Umum Senilai Rp15.000,00 dan Dinas Pendidikan Pemuda dan Olahraga sebesar Rp220.000,00

| | | TA 2024 | TA 2023 |
|---|---|---|---|
| **5.4.1.3.2** | **Pendapatan Lainnya – LO** | **4.986.305.256,00** | **11.283.432.448,00** |

Realisasi Pendapatan Lainnya–LO untuk periode TA 2024 sebesar Rp4.986.305.256,00 dengan rincian Pendapatan Lainnya – LO dapat dilihat pada tabel 5.205.

**Tabel 5.205 Rincian Pendapatan Lainnya - LO per 31 Desember 2024 dan 2023**

*(dalam Rupiah)*

| No | Uraian | 2024 | 2023 |
|---|---|---|---|
| 1 | **Pendapatan Dana Kapitasi JKN pada FKTP-LO** | | |
| | Pendapatan Dana Kapitasi JKN pada FKTP-LO | 4.986.305.256,00 | 11.283.432.448,00 |
| **Jumlah Pendapatan Lainnya - LO** | | **4.986.305.256,00** | **11.283.432.448,00** |

Pendapatan Dana Kapitasi JKN pada FKTP sebesar Rp4.986.305.256,00 untuk 6 Puskesmas.

| | | TA 2024 | TA 2023 |
|---|---|---|---|
| **5.4.2** | **Beban** | **973.455.950.908,42** | **879.306.831.257,04** |

Beban adalah penurunan manfaat ekonomi atau potensi jasa dalam periode pelaporan yang menurunkan ekuitas. yang dapat berupa pengeluaran atau konsumsi aset atau timbulnya kewajiban. Pada TA 2024 beban Pemerintah Kabupaten Kepulauan Selayar sebesar Rp973.455.950.908,42 dengan rincian Beban dapat dilihat pada tabel 5.206.

**Tabel 5.206 Rincian Beban – LO per 31 Desember 2024 dan 2023**

*(dalam Rupiah)*

| No | Uraian | 2024 | 2023 |
|---|---|---|---|
| 1 | Beban Pegawai – LO | 430.657.030.227,00 | 372.412.485.944,00 |
| 2 | Beban Barang – LO | 47.058.824.556,95 | 55.979.924.608,35 |
| 3 | Beban Jasa – LO | 159.998.275.302,34 | 111.565.013.522,25 |
| 4 | Beban Pemeliharaan – LO | 13.870.508.071,17 | 14.336.557.193,51 |
| 5 | Beban Perjalanan Dinas – LO | 58.827.376.862,00 | 59.658.258.870,00 |
| 6 | Beban Hibah | 37.621.396.951,00 | 26.177.558.833,00 |
| 7 | Beban Bantuan Sosial | 2.249.834.000,00 | 2.607.468.500,00 |
| 8 | Beban Penyusutan dan Amortisasi | 152.981.027.100,08 | 124.877.208.607,85 |
| 9 | Beban Penyisihan Piutang | 467.378.857,88 | 463.646.958,00 |
| 10 | Beban Transfer | 64.361.735.480,00 | 65.073.071.496,00 |
| 11 | Beban Tidak Terduga | 5.362.563.500,00 | 0,00 |
| **Jumlah Beban – LO** | | **973.455.950.908,42** | **879.306.831.257,04** |

Masing-masing akun Beban - LO dapat diuraikan sebagai berikut:

| | | TA 2024 | TA 2023 |
|---|---|---|---|
| **5.4.2.1** | **Beban Pegawai – LO** | **430.657.030.227,00** | **372.412.485.944,00** |

Beban Pegawai - LO disajikan dengan basis akrual, yaitu pengakuan beban pegawai terjadi pada saat timbulnya kewajiban, sehingga nilai beban pegawai-LO sebesar belanja pegawai yang dibayarkan pada Tahun 2024 dan tidak termasuk pembayaran atas belanja pegawai tahun sebelumnya dikurangi dengan belanja pegawai yang dikapitalisasi menjadi aset tetap dan ditambah dengan utang belanja pegawai yang terjadi pada Tahun 2023. Beban Pegawai merupakan saldo Beban Pegawai periode 1 Januari 2024 sampai dengan 31 Desember 2024 yang terealisasi sebesar Rp421.912.746.227,00 dengan rincian Beban Pegawai dapat dilihat pada tabel 5.207.

**Tabel 5.207 Rincian Beban Pegawai – LO per 31 Desember 2024 dan 2023**

*(dalam Rupiah)*

| No | Uraian | 2024 | 2023 |
|---|---|---|---|
| 1 | Beban Gaji Pokok ASN | 220.801.363.894,00 | 195.290.685.173,00 |
| 2 | Beban Tunjangan Keluarga ASN | 18.535.492.013,00 | 16.440.427.415,00 |
| 3 | Beban Tunjangan Jabatan ASN | 4.960.175.029,00 | 4.939.499.986,00 |
| 4 | Beban Tunjangan Fungsional ASN | 14.303.758.000,00 | 14.472.161.806,00 |
| 5 | Beban Tunjangan Fungsional Umum ASN | 4.005.993.158,00 | 3.328.707.132,00 |
| 6 | Beban Tunjangan Beras ASN | 10.902.030.831,00 | 10.543.013.920,00 |
| 7 | Beban Tunjangan PPh/Tunjangan Khusus ASN | 1.748.809.013,00 | 298.930.683,00 |
| 8 | Beban Pembulatan Gaji ASN | 3.134.961,00 | 2.769.522,00 |
| 9 | Beban Iuran Jaminan Kesehatan ASN | 13.659.216.375,00 | 12.033.767.491,00 |
| 10 | Beban Iuran Jaminan Kecelakaan Kerja ASN | 459.724.917,00 | 403.662.809,00 |
| 11 | Beban Iuran Jaminan Kematian ASN | 1.369.078.534,00 | 1.210.030.534,00 |
| 12 | Beban Tunjangan Khusus | 0,00 | 8.553.525.000,00 |
| 13 | Beban Tambahan Penghasilan berdasarkan Beban Kerja ASN | 31.396.350.938,00 | 30.060.579.619,00 |
| 14 | Beban Tambahan Penghasilan berdasarkan Tempat Bertugas ASN | 446.229.812,00 | 99.533.771,00 |
| 15 | Beban Tambahan Penghasilan berdasarkan Kondisi Kerja ASN | 4.516.453.340,00 | 1.629.797.154,00 |
| 16 | Beban Tambahan Penghasilan berdasarkan Kelangkaan Profesi ASN | 77.885.765.908,00 | 52.832.562.104,00 |
| 17 | Beban Insentif bagi ASN atas Pemungutan Pajak Daerah | 10.875.000,00 | 33.970.305,00 |
| 18 | Beban Insentif bagi ASN atas Pemungutan Retribusi Daerah | 34.821.750,00 | 20.010.000,00 |
| 19 | Beban Jasa Pelayanan Kesehatan bagi ASN | 5.006.187.482,00 | 2.515.080.000,00 |
| 20 | Beban Honorarium | 9.975.508.134,00 | 6.427.684.057,00 |
| 21 | Beban Jasa Pengelolaan BMD | 35.000.000,00 | 18.550.000,00 |
| 22 | Beban Uang Representasi DPRD | 559.335.000,00 | 559.965.000,00 |
| 23 | Beban Tunjangan Keluarga DPRD | 38.507.700,00 | 38.400.600,00 |
| 24 | Beban Tunjangan Beras DPRD | 58.877.460,00 | 58.153.260,00 |
| 25 | Beban Uang Paket DPRD | 47.911.500,00 | 47.974.500,00 |
| 26 | Beban Tunjangan Jabatan DPRD | 811.035.750,00 | 811.949.250,00 |
| 27 | Beban Tunjangan Alat Kelengkapan DPRD | 58.129.050,00 | 77.647.500,00 |
| 28 | Beban Tunjangan Alat Kelengkapan Lainnya DPRD | 9.241.575,00 | 12.606.300,00 |
| 29 | Beban Tunjangan Komunikasi Intensif Pimpinan dan Anggota DPRD | 1.890.000.000,00 | 1.883.700.000,00 |
| 30 | Beban Tunjangan Reses DPRD | 315.000.000,00 | 472.500.000,00 |
| 31 | Beban Tunjangan Kesejahteraan Pimpinan dan Anggota DPRD | 1.496.025.270,00 | 2.801.168.234,00 |
| 32 | Beban Tunjangan Transportasi DPRD | 4.175.262.000,00 | 3.419.000.000,00 |
| 33 | Beban Uang Jasa Pengabdian DPRD | 224.910.000,00 | 6.300.000,00 |
| 34 | Beban Gaji Pokok KDH/WKDH | 54.600.000,00 | 54.600.000,00 |
| 35 | Beban Tunjangan Keluarga KDH/WKDH | 6.636.000,00 | 6.636.000,00 |
| 36 | Beban Tunjangan Jabatan KDH/WKDH | 98.280.000,00 | 98.280.000,00 |
| 37 | Beban Tunjangan Beras KDH/WKDH | 6.083.280,00 | 6.083.280,00 |

*(dalam Rupiah)*

| No | Uraian | 2024 | 2023 |
|---|---|---|---|
| 38 | Beban Tunjangan PPh/Tunjangan Khusus KDH/WKDH | 53.133.945,00 | 53.173.936,00 |
| 39 | Beban Pembulatan Gaji KDH/WKDH | 1.840,00 | 1.840,00 |
| 40 | Beban Iuran Jaminan Kesehatan KDH/WKDH | 5.469.120,00 | 5.469.120,00 |
| 41 | Beban Iuran Jaminan Kecelakaan Kerja KDH/WKDH | 112.320,00 | 112.320,00 |
| 42 | Beban Iuran Jaminan Kematian KDH/WKDH | 336.960,00 | 336.960,00 |
| 43 | Beban Insentif bagi KDH/WKDH atas Pemungutan Pajak Daerah | 1.625.000,00 | 5.076.023.00 |
| 44 | Beban Insentif bagi KDH/WKDH atas Pemungutan Retribusi Daerah | 3.724.500,00 | 2.990.000,00 |
| 45 | Beban Dana Operasional Pimpinan DPRD | 83.160.000,00 | 110.880.000,00 |
| 46 | Beban Dana Operasional KDH/WKDH | 400.000.000,00 | 400.000.000,00 |
| 47 | Beban Pegawai BOS | 0,00 | 0,00 |
| 48 | Beban Pegawai BLUD | 203.662.868,00 | 324.533.340,00 |
| **Jumlah Beban Pegawai- LO** | | **430.657.030.227,00** | **372.412.485.944,00** |

| | | TA 2024 | TA 2023 |
|---|---|---|---|
| **5.4.2.2** | **Beban Persediaan – LO** | **47.058.824.556,95** | **55.979.924.608,35** |

Beban Persediaan-LO disajikan dengan basis akrual. yaitu beban persediaan dicatat sebesar pemakaian persediaan (*use of goods*). Beban Persediaan merupakan saldo Beban Persediaan periode 1 Januari 2023 sampai dengan 31 Desember 2024 sebesar Rp47.058.824.556,95 dengan rincian Beban Persediaan – LO dapat dilihat pada tabel 5.208.

**Tabel 5.208 Rincian Beban Persediaan – LO per 31 Desember 2024 dan 2023**

*(dalam Rupiah)*

| No | Uraian | 2024 | 2023 |
|---|---|---|---|
| 1 | Beban Bahan-Bahan Bangunan dan Konstruksi | 0,00 | 9.995.000,00 |
| 2 | Beban Bahan-Bahan Kimia | 56.287.500,00 | 9.500.000,00 |
| 3 | Beban Bahan-Bahan Bakar dan Pelumas | 1.117.449.010,00 | 1.496.085.270,00 |
| 6 | Beban Bahan-Bahan/Bibit Tanaman | 1.441.300,00 | 0,00 |
| 7 | Beban Bahan-Isi Tabung Pemadam Kebakaran | 5.625.000,00 | 8.000.000,00 |
| 8 | Beban Bahan-Isi Tabung Gas | 159.680.000,00 | 178.790.000,00 |
| 9 | Beban Bahan-Bahan/Bibit Ternak/Bibit Ikan | 2.300.000,00 | 3.300.000,00 |
| 10 | Beban Bahan-Bahan Lainnya | 145.946.050,00 | 415.018.337,00 |
| 11 | Beban Alat/Bahan untuk Kegiatan Kantor-Alat Tulis Kantor | 1.780.833.411,00 | 3.256.748.209,67 |
| 12 | Beban Alat/Bahan untuk Kegiatan Kantor- Kertas dan Cover | 2.387.685.834,00 | 2.265.417.899,00 |
| 13 | Beban Alat/Bahan untuk Kegiatan Kantor- Bahan Cetak | 3.496.015.836,00 | 3.973.636.368,00 |
| 14 | Beban Alat/Bahan untuk Kegiatan Kantor- BendaPos | 131.527.000,00 | 124.324.000,00 |
| 15 | Beban Alat/Bahan untuk Kegiatan Kantor-Persediaan Dokumen/Administrasi Tender | 19.893.600,00 | 0,00 |
| 16 | Beban Alat/Bahan untuk Kegiatan Kantor-Bahan Komputer | 2.324.874.500,00 | 2.291.041.249,00 |
| 17 | Beban Alat/Bahan untuk Kegiatan Kantor- Perabot Kantor | 587.066.250,00 | 1.297.758.215,00 |
| 18 | Beban Alat/Bahan untuk Kegiatan Kantor-Alat Listrik | 300.713.350,00 | 319.344.875,00 |
| 20 | Beban Alat/Bahan untuk Kegiatan Kantor-Perlengkapan Pendukung Olah Raga | 257.039.500,00 | 905.781.000,00 |
| 21 | Beban Alat/Bahan untuk Kegiatan Kantor-Suvenir/Cendera Mata | 41.690.000,00 | 79.750.000,00 |
| 22 | Beban Alat/Bahan untuk Kegiatan Kantor-Alat/Bahan untuk Kegiatan Kantor Lainnya | 149.768.900,00 | 41.236.000,00 |
| 23 | Beban Obat-Obatan-Obat | 158.356.095,77 | 9.463.995.896,68 |

*(dalam Rupiah)*

| No | Uraian | 2024 | 2023 |
|---|---|---|---|
| 24 | Beban Obat-Obatan-Obat-Obatan Lainnya | 1.302.217.145,00 | 2.401.442.671,00 |
| 25 | Beban Barang untuk Dijual/Diserahkan kepada Masyarakat | 14.371.532.286,78 | 13.309.631.036,00 |
| 26 | Beban Barang untuk Dijual/Diserahkan kepada Pihak Ketiga/Pihak Lain | 2.869.285.948,40 | 376.388.500,00 |
| 27 | Beban Natura dan Pakan-Natura | 1.524.335.900,00 | 1.186.516.000,00 |
| 28 | Beban Natura dan Pakan-Pakan | 12.084.800,00 | 0,00 |
| 29 | Beban Natura dan Pakan-Natura dan Pakan Lainnya | 0,00 | 12.640.000,00 |
| 30 | Beban Makanan dan Minuman Rapat | 7.129.403.340,00 | 7.173.943.800,00 |
| 31 | Beban Makanan dan Minuman Jamuan Tamu | 3.248.355.000,00 | 3.754.515.600,00 |
| 32 | Beban Makanan dan Minuman Aktivitas Lapangan | 281.912.000,00 | 546.554.682,00 |
| 33 | Beban Pakaian Dinas KDH dan WKDH | 844.000.000,00 | 0,00 |
| 34 | Beban Pakaian Dinas dan Atribut Pimpinan dan Anggota DPRD | 0,00 | 417.450.000,00 |
| 35 | Beban Pakaian Sipil Lengkap (PSL) | 609.860.000,00 | 0,00 |
| 36 | Beban Pakaian Dinas Harian (PDH) | 0,00 | 41.250.000,00 |
| 37 | Beban Pakaian Dinas Lapangan (PDL) | 1.040.500.000,00 | 48.950.000,00 |
| 38 | Beban Pakaian Sipil Resmi (PSR) | 0,00 | 61.250.000,00 |
| 39 | Beban Pakaian Dinas Upacara (PDU) | 73.000.000,00 | 0,00 |
| 40 | Beban Pakaian Teknik | 0,00 | 12.770.000,00 |
| 41 | Beban Pakaian Pelatihan Kerja | 0,00 | 1.800.000,00 |
| 42 | Beban Pakaian Adat Daerah | 16.400.000,00 | 0,00 |
| 43 | Beban Pakaian Olahraga | 580.495.000,00 | 415.700.000,00 |
| 44 | Beban Pakaian Paskibraka | 0,00 | 16.900.000,00 |
| 45 | Beban Pakaian Jas/Safari | 31.250.000,00 | 62.500.000,00 |
| | **Jumlah Beban Persediaan – LO** | **47.058.824.556,95** | **55.979.924.608,35** |

| | | TA 2024 | TA 2023 |
|---|---|---|---|
| 5.4.2.3 | **Beban Jasa – LO** | **91.682.650.299,09** | **111.565.013.522,25** |

Beban Jasa adalah Beban Jasa periode 1 Januari 2024 sampai dengan 31 Desember 2024 yang terealisasi sebesar Rp91.682.650.299,09 dengan rincian Beban Jasa – LO dapat dilihat pada tabel 5.209.

**Tabel 5.209 Rincian Beban Jasa – LO per 31 Desember 2024 dan 2023**

*(dalam Rupiah)*

| No | Uraian | 2024 | 2023 |
|---|---|---|---|
| 1 | Beban Honorarium Narasumber atau Pembahas. Moderator. Pembawa Acara. dan Panitia | 2.470.110.000,00 | 2.924.100.000,00 |
| 2 | Beban Honorarium Tim Pelaksana Kegiatandan Sekretariat Tim Pelaksana Kegiatan | 152.000.000,00 | 145.600.000,00 |
| 3 | Beban Honorarium Pemberi Keterangan Ahli. Saksi Ahli. dan Beracara | 41.400.000,00 | 179.000.000,00 |
| 4 | Beban Honorarium Penyuluhan atau Pendampingan | 462.360.000,00 | 249.950.000,00 |
| 5 | Beban Honorarium Tim Penyusunan Jurnal. Buletin. Majalah. Pengelola Teknologi Informasi dan Pengelola Website | 1.380.190.000,00 | 1.208.950.000,00 |
| 6 | Beban Honorarium Penyelenggaraan Kegiatan Pendidikan dan Pelatihan | 203.800.000,00 | 175.300.000,00 |

*(dalam Rupiah)*

| No | Uraian | 2024 | 2023 |
|---|---|---|---|
| 7 | Beban Honorarium Tim Anggaran Pemerintah Daerah | 0,00 | 230.100.000,00 |
| 8 | Beban Jasa Tenaga Pendidikan | 2.913.400.000,00 | 3.664.300.000,00 |
| 9 | Beban Jasa Tenaga Kesehatan | 10.336.635.000,00 | 14.523.658.667,00 |
| 10 | Beban Jasa Tenaga Laboratorium | 30.630.000,00 | 12.000.000,00 |
| 11 | Beban Jasa Tenaga Ketenteraman. Ketertiban Umum. dan Perlindungan Masyarakat | 3.329.350.000,00 | 3.362.200.000,00 |
| 12 | Beban Jasa Tenaga Penanganan Sosial | 88.550.000,00 | 0,00 |
| 13 | Beban Jasa Tenaga Teknis Pertanian dan Pangan | 0,00 | 22.400.000,00 |
| 14 | Beban Jasa Tenaga Administrasi | 7.672.171.400,00 | 4.737.850.000,00 |
| 15 | Beban Jasa Tenaga Operator Komputer | 727.500.000,00 | 741.700.000,00 |
| 16 | Beban Jasa Tenaga Pelayanan Umum | 9.669.401.153,00 | 19.463.061.608,00 |
| 17 | Beban Jasa Tenaga Ahli | 309.000.000,00 | 546.800.000,00 |
| 18 | Beban Jasa Tenaga Kebersihan | 2.755.550.000,00 | 2.774.400.000,00 |
| 19 | Beban Jasa Tenaga Keamanan | 90.000.000,00 | 0,00 |
| 20 | Beban Jasa Tenaga Supir | 1.398.000.000,00 | 1.389.450.000,00 |
| 21 | Beban Jasa Tenaga Teknisi Mekanik dan Listrik | 0,00 | 5.000.000,00 |
| 22 | Beban Jasa Juri Perlombaan/Pertandingan | 134.900.000,00 | 73.900.000,00 |
| 23 | Beban Jasa Pelaksanaan Transaksi Keuangan | 1.683.600.000,00 | 1.062.400.000,00 |
| 24 | Beban Jasa Kontribusi Asosiasi | 30.000.000,00 | 30.000.000,00 |
| 25 | Beban Jasa Pencucian Pakaian. Alat Keseniandan Kebudayaan. serta Alat Rumah Tangga | 9.960.000,00 | 27.336.240,00 |
| 26 | Beban Jasa Kalibrasi | 48.099.000,00 | 0,00 |
| 27 | Beban Jasa Pengolahan Sampah | 436.275.000,00 | 613.900.000,00 |
| 28 | Beban Jasa Iklan/Reklame. Film. dan Pemotretan | 1.163.286.000,00 | 1.804.150.000,00 |
| 29 | Beban Jasa Operator Kapal | 0,00 | 98.250.000,00 |
| 30 | Beban Tagihan Telepon | 0,00 | 752.250,00 |
| 31 | Beban Tagihan Air | 146.494.686,00 | 223.647.953,00 |
| 32 | Beban Tagihan Listrik | 7.522.773.303,00 | 7.350.871.367,00 |
| 33 | Beban Langganan Jurnal/Surat Kabar/Majalah | 292.645.000,00 | 324.175.000,00 |
| 34 | Beban Kawat/Faksimili/Internet/TV Berlangganan | 2.104.190.631,00 | 3.170.505.717,00 |
| 35 | Beban Penambahan Daya | 44.029.768,00 | 5.000.000,00 |
| 36 | Beban Pembayaran Pajak. Bea. dan Perizinan | 316.532.199,09 | 668.644.838,25 |
| 37 | Beban Medical Check Up | 67.800.000,00 | 67.800.000,00 |
| 38 | Beban Iuran Jaminan Kesehatan bagi Kepala Desa dan Perangkat Desa | 1.463.698.660,00 | 1.440.021.540,00 |
| 39 | Beban Kontribusi Jaminan Kesehatan bagi PBI | 18.449.200,00 | 24.273.300,00 |
| 40 | Beban Iuran Jaminan Kesehatan bagi PesertaPBPU dan BP Kelas 3 | 21.866.499.600,00 | 21.513.713.200,00 |
| 41 | Beban Iuran Jaminan Kesehatan bagi Non ASN | 342.204.489,00 | 0,00 |
| 42 | Beban Iuran Jaminan Kecelakaan Kerja bagiNon ASN | 532.251.640,00 | 1.206.189.743,00 |
| 43 | Beban Iuran Jaminan Kematian bagi Non ASN | 0,00 | 407.959.200,00 |
| 44 | Beban Asuransi Barang Milik Daerah | 135.000.000,00 | 135.138.097,00 |
| 45 | Beban Iuran Jaminan Kecelakaan Kerja bagi Pekerja Rentan | 711.000.000,00 | 0,00 |
| 46 | Beban Iuran Jaminan Kematian bagi Pekerja Rentan | 483.480.000,00 | 0,00 |
| 47 | Beban Sewa Alat Pengangkat | 0,00 | 6.000.000,00 |
| 48 | Beban Sewa Kendaraan Bermotor Penumpang | 69.000.000,00 | 333.088.600,00 |
| 49 | Beban Sewa Kendaraan Bermotor Khusus | 260.599.000,00 | 123.232.000,00 |
| 50 | Beban Sewa Alat Angkutan Darat Bermotor Lainnya | 0,00 | 133.685.360,00 |
| 51 | Beban Sewa Alat Angkutan Apung Bermotor untuk Penumpang | 2.980.809.200,00 | 2.678.275.600,00 |
| 52 | Beban Sewa Alat Kantor Lainnya | 103.000.000,00 | 84.000.000,00 |

*(dalam Rupiah)*

| No | Uraian | 2024 | 2023 |
|---|---|---|---|
| 53 | Beban Sewa Alat Rumah Tangga Lainnya (Home Use) | 91.595.000,00 | 68.010.000,00 |
| 54 | Beban Sewa Personal Computer | 0,00 | 39.900.000,00 |
| 55 | Beban Sewa Bangunan Gedung Kantor | 81.320.000,00 | 48.000.000,00 |
| 56 | Beban Sewa Bangunan Gedung Tempat Pertemuan | 321.545.000,00 | 316.240.000,00 |
| 57 | Beban Sewa Asrama | 56.715.000,00 | 0,00 |
| 58 | Beban Sewa Bangunan Gedung Tempat Tinggal Lainnya | 45.000.000,00 | 40.000.000,00 |
| 59 | Beban Sewa Alat Bercorak Kebudayaan Lainnya | 12.700.000,00 | 10.000.000,00 |
| 60 | Beban Jasa Konsultansi Perencanaan Arsitektur-Jasa Nasihat dan Pra Desain Arsitektural | 0,00 | 199.800.000,00 |
| 61 | Beban Jasa Konsultansi Perencanaan Arsitektur-Jasa Arsitektur Lainnya | 595.606.600,00 | 191.869.950,00 |
| 62 | Beban Jasa Konsultansi Perencanaan Rekayasa-Jasa Desain Rekayasa untuk Pekerjaan Teknik Sipil Air | 0,00 | 5.562.900,00 |
| 63 | Beban Jasa Konsultansi Perencanaan Penataan Ruang-Pengembangan Pemanfaatan Ruang | 0,00 | 949.500.000,00 |
| 64 | Beban Jasa Konsultansi Pengawasan Arsitektur | 125.927.500,00 | 152.752.000,00 |
| 65 | Beban Jasa Konsultansi Spesialis-Jasa Pengujian dan Analisa Komposisi dan Tingkat Kemurnian | 9.937.200,00 | 0,00 |
| 66 | Beban Jasa Konsultansi Berorientasi Bidang-Transportasi | 293.373.000,00 | 0,00 |
| 67 | Beban Jasa Konsultansi Berorientasi Bidang-Keuangan | 32.000.000,00 | 82.000.000,00 |
| 68 | Beban Jasa Konsultansi Berorientasi Layanan-Jasa Survei | 0,00 | 220.000.000,00 |
| 69 | Beban Jasa Konsultansi Berorientasi Layanan-Jasa Khusus | 938.351.170,00 | 4.761.211.350,00 |
| 70 | Beban Jasa Konsultansi Bidang Kepariwisataan-Jasa Konsultansi Pemasaran Pariwisata | 0,00 | 144.650.000,00 |
| 71 | Beban Beasiswa Tugas Belajar S1 | 15.000.000,00 | 30.000.000,00 |
| 72 | Beban Beasiswa Tugas Belajar S2 | 245.000.000,00 | 220.000.000,00 |
| 73 | Beban Kursus Singkat/Pelatihan | 21.317.900,00 | 1.277.103.932,00 |
| 74 | Beban Sosialisasi | 688.090.000,00 | 1.551.203.000,00 |
| 75 | Beban Bimbingan Teknis | 937.728.000,00 | 1.007.002.110,00 |
| 76 | Beban Diklat Kepemimpinan | 174.819.000,00 | 287.478.000,00 |
| **Jumlah Beban Jasa – LO** | | **91.682.650.299,09** | **111.565.013.522,25** |

| | | TA 2024 | TA 2023 |
|---|---|---|---|
| **5.4.2.4** | **Beban Pemeliharaan – LO** | **13.870.508.071,17** | **14.336.557.193,51** |

Beban Pemeliharaan adalah Beban Pemeliharaan periode 1 Januari 2024 sampai dengan 31 Desember 2024 yang terealisasi sebesar Rp13.870.508.071,17 dengan rincian Beban Pemeliharaan – LO dapat dilihat pada tabel 5.210.

**Tabel 5.210 Rincian Beban Pemeliharaan – LO per 31 Desember 2024 dan 2023**

*(dalam Rupiah)*

| No | Uraian | 2024 | 2023 |
|---|---|---|---|
| 1 | Beban Pemeliharaan Alat Besar-Alat Besar Darat-Excavator | 59.829.000,00 | 0,00 |
| 2 | Beban Pemeliharaan Alat Besar-Alat Besar Darat-Alat Besar Darat Lainnya | 6.859.500,00 | 19.923.000,00 |
| 3 | Beban Pemeliharaan Alat Besar-Alat Bantu-Pompa | 0,00 | 87.150.000,00 |

*(dalam Rupiah)*

| No | Uraian | 2024 | 2023 |
|---|---|---|---|
| 4 | Beban Pemeliharaan Alat Angkutan-Alat Angkutan Darat Bermotor-Kendaraan Dinas Bermotor Perorangan | 1.508.729.430,00 | 1.751.907.017,33 |
| 5 | Beban Pemeliharaan Alat Angkutan-Alat Angkutan Darat Bermotor-Kendaraan Bermotor Penumpang | 3.447.909.857,17 | 3.711.812.427,84 |
| 6 | Beban Pemeliharaan Alat Angkutan-Alat Angkutan Darat Bermotor-Kendaraan Bermotor Angkutan Barang | 0,00 | 3.464.690,00 |
| 7 | Beban Pemeliharaan Alat Angkutan-Alat Angkutan Darat Bermotor-Kendaraan Bermotor Beroda Dua | 1.134.804.753,00 | 1.176.503.720,01 |
| 8 | Beban Pemeliharaan Alat Angkutan-Alat Angkutan Darat Bermotor-Kendaraan Bermotor Beroda Tiga | 0,00 | 17.248.000,00 |
| 9 | Beban Pemeliharaan Alat Angkutan-Alat Angkutan Darat Bermotor-Kendaraan BermotorKhusus | 1.411.646.590,00 | 1.257.713.715,33 |
| 10 | Beban Pemeliharaan Alat Angkutan-Alat Angkutan Apung Bermotor-Alat Angkutan ApungBermotor untuk Penumpang | 10.000.000,00 | 178.147.000,00 |
| 11 | Beban Pemeliharaan Alat Bengkel dan Alat Ukur-Alat Bengkel Bermesin-Perkakas Bengkel Kayu | 0,00 | 3.650.000,00 |
| 12 | Beban Pemeliharaan Alat Bengkel dan Alat Ukur-Alat Bengkel Bermesin-Alat Bengkel Bermesin Lainnya | 2.890.000,00 | 0,00 |
| 13 | Beban Pemeliharaan Alat Bengkel dan Alat Ukur-Alat Ukur-Alat Kalibrasi | 0,00 | 5.362.500,00 |
| 14 | Beban Pemeliharaan Alat Kantor dan Rumah Tangga-Alat Kantor-Alat Kantor Lainnya | 123.068.900,00 | 236.828.850,00 |
| 15 | Beban Pemeliharaan Alat Kantor dan Rumah Tangga-Alat Rumah Tangga-Mebel | 0,00 | 2.250.000,00 |
| 16 | Beban Pemeliharaan Alat Kantor dan Rumah Tangga-Alat Rumah Tangga-Alat Pendingin | 297.271.099,00 | 343.111.825,00 |
| 17 | Beban Pemeliharaan Alat Studio, Komunikasi, dan Pemancar-Alat Komunikasi-Alat- Alat Sandi | 62.500.000,00 | 65.000.000,00 |
| 18 | Beban Pemeliharaan Alat Kedokteran dan Kesehatan-Alat Kesehatan Umum-Alat Kesehatan Umum Lainnya | 162.819.240,00 | 0,00 |
| 19 | Beban Pemeliharaan Alat Laboratorium-Unit Alat Laboratorium-Alat Laboratorium Umum | 0,00 | 7.693.500,00 |
| 20 | Beban Pemeliharaan Komputer-Komputer Unit-Komputer Jaringan | 10.000.000,00 | 0,00 |
| 21 | Beban Pemeliharaan Komputer-Peralatan Komputer-Peralatan Personal Computer | 449.156.399,00 | 406.765.800,00 |
| 22 | Beban Pemeliharaan Rambu-Rambu-Rambu-Rambu Lalu Lintas Darat-Rambu-Rambu Lalu Lintas Darat Lainnya | 0,00 | 19.500.000,00 |
| 23 | Beban Pemeliharaan Bangunan Gedung-Bangunan Gedung Tempat Kerja-Bangunan Gedung Kantor | 4.954.439.079,00 | 4.257.132.373,00 |
| 24 | Beban Pemeliharaan Bangunan Air-Bangunan Air Irigasi-Bangunan Air Irigasi Lainnya | 177.880.224,00 | 365.389.875,00 |
| 25 | Beban Pemeliharaan Instalasi-Instalasi Pembangkit Listrik-Instalasi Pembangkit ListrikTenaga Surya (PLTS) | 0 | 172.984.950,00 |
| 26 | Beban Pemeliharaan Instalasi-Instalasi Pembangkit Listrik-Instalasi Pembangkit ListrikLainnya | 50.704.000,00 | 22.908.950,00 |
| 27 | Beban Pemeliharaan Jalan dan Jembatan-Jembatan-Jembatan Penyeberangan | 0,00 | 129.159.000,00 |
| 28 | Beban Pemeliharaan Barang Bercorak Kesenian/Kebudayaan/Olahraga-Alat Bercorak Kebudayaan-Alat Bercorak Kebudayaan Lainnya | 0,00 | 45.000.000,00 |
| 29 | Beban Pemeliharaan Aset Tidak Berwujud-Software | 0,00 | 49.950.000,00 |
| **Jumlah Beban Pemeliharaan - LO** | | **13.870.508.071,17** | **14.336.557.193,51** |

| | | TA 2024 | TA2023 |
|---|---|---|---|
| **5.4.2.5** | **Beban Perjalanan Dinas – LO** | **58.827.376.862,00** | **59.658.258.870,00** |

Beban Perjalanan Dinas adalah Beban Perjalanan Dinas periode 1 Januari 2024 sampai dengan 31 Desember 2024 dimana pada Tahun 2024 realisasi Beban Perjalanan Dinas sebesar Rp58.827.376.862,00 dengan rincian dapat dilihat pada tabel Beban Perjalanan Dinas – LO pada tabel 5.211.

**Tabel 5.211 Rincian Beban Perjalanan Dinas – LO per 31 Desember 2024 dan 2023**

*(dalam rupiah)*

| No | Uraian | 2024 | 2023 |
|---|---|---|---|
| 1 | Beban Perjalanan Dinas Biasa | 56.870.537.862,00 | 50.320.039.379,00 |
| 2 | Beban Perjalanan Dinas Tetap | 1.682.840.000,00 | 1.491.558.417,00 |
| 3 | Beban Perjalanan Dinas Dalam Kota | 249.120.000,00 | 4.107.279.000,00 |
| 4 | Beban Perjalanan Dinas Paket Meeting Dalam Kota | 4.500.000,00 | 849.063.800,00 |
| 5 | Beban Perjalanan Dinas Paket Meeting Luar Kota | 0,00 | 2.890.318.274,00 |
| 6 | Beban Perjalanan Dinas Biasa Luar Negeri | 20.379.000,00 | 0,00 |
| **Jumlah Beban Perjalanan Dinas - LO** | | **58.827.376.862,00** | **59.658.258.870,00** |

| | | TA 2024 | TA2023 |
|---|---|---|---|
| **5.4.2.6** | **Beban Hibah – LO** | **37.621.396.951,00** | **26.177.558.833,00** |

Beban Hibah adalah Beban yang terjadi pada periode 1 Januari 2024 sampai dengan 31 Desember 2024 yang terealisasi sebesar Rp37.621.396.951,00. dengan rincian Beban Hibah – LO dapat dilihat pada tabel 5.212.

**Tabel 5.212 Rincian Beban Hibah – LO per 31 Desember 2024 dan 2023**

*(dalam Rupiah)*

| No | Uraian | 2024 | 2023 |
|---|---|---|---|
| 1 | Beban Hibah Barang kepada Pemerintah Pusat | 596.560.000,00 | 63.966.501,00 |
| 2 | Beban Hibah Uang kepada Pemerintah Daerah Lainnya | 0,00 | 69.324.000,00 |
| 3 | Beban Hibah Barang kepada Pemerintah Daerah Lainnya | 4.332.050,00 | 101.779.285,00 |
| 4 | Beban Hibah Uang kepada Badan dan Lembagayang Bersifat Nirlaba. Sukarela dan Sosial yang Dibentuk Berdasarkan Peraturan Perundang-Undangan | 31.153.303.424,00 | 10.434.308.093,00 |
| 5 | Beban Hibah Barang kepada Badan dan Lembagayang Bersifat Nirlaba, Sukarela dan Sosial yang Dibentuk Berdasarkan Peraturan Perundang-Undangan | 287.886.650,00 | 1.347.890.060,00 |
| 6 | Beban Hibah Jasa kepada Badan dan Lembagayang Bersifat Nirlaba, Sukarela dan Sosial yangDibentuk Berdasarkan Peraturan Perundang-Undangan | 0,00 | 56.682.031,00 |
| 7 | Beban Hibah Uang kepada Badan dan Lembaga Nirlaba. Sukarela dan Sosial yang Telah Memiliki Surat Keterangan Terdaftar | 2.706.600.000,00 | 4.138.225.000,00 |
| 8 | Beban Hibah Barang kepada Badan dan Lembaga Nirlaba, Sukarela dan Sosial yang Telah Memiliki Surat Keterangan Terdaftar | 128.038.896,00 | 178.897.000,00 |
| 9 | Beban Hibah Uang kepada Badan dan Lembaga Nirlaba, Sukarela Bersifat Sosial Kemasyarakatan | 293.128.838,00 | 1.008.596.000,00 |
| 10 | Beban Hibah Barang kepada Badan dan Lembaga Nirlaba, Sukarela Bersifat Sosial Kemasyarakatan | 1.182.467.100,00 | 8.013.997.472,00 |
| 11 | Beban Hibah Uang kepada Organisasi Kemasyarakatan yang Berbadan Hukum Indonesia | 410.000.000,00 | 0,00 |

*(dalam Rupiah)*

| No | Uraian | 2024 | 2023 |
|---|---|---|---|
| 12 | Beban Hibah Jasa kepada Badan dan Lembaga Nirlaba, Sukarela Bersifat Sosial Kemasyarakatan | 0,00 | 110.482.862,00 |
| 13 | Beban Hibah Bantuan Keuangan Kepada Partai Politik | 669.129.393,00 | 653.410.529,00 |
| 14 | Beban Hibah Barang kepada BUMD | 189.950.600,00 | 0,00 |
| **Jumlah Beban Hibah – LO** | | **37.621.396.951,00** | **26.177.558.833,00** |

| | | TA 2024 | TA 2023 |
|---|---|---|---|
| **5.4.2.7** | **Beban Bantuan Sosial – LO** | **2.249.834.000,00** | **2.607.468.500,00** |

Beban Bantuan Sosial adalah Beban Bantuan Sosial periode 1 Januari 2024 sampai dengan 31 Desember 2024 yang terealisasi sebesar Rp2.249.834.000,00 merupakan Beban Bantuan Sosial Pemerintah kepada Masyarakat untuk menghindari terjadinya resiko sosial dan bersifat selektif, dengan rincian Bantuan Sosial – LO dapat dilihat pada tabel 5.213.

**Tabel 5.213 Rincian Bantuan Sosial – LO per 31 Desember 2024 dan 2023**

*(dalam Rupiah)*

| No | Uraian | 2024 | 2023 |
|---|---|---|---|
| 1 | Beban Bantuan Sosial Uang yang Direncanakan kepada Individu | 1.887.400.000,00 | 1.060.800.000,00 |
| 2 | Beban Bantuan Sosial Barang yang Direncanakan kepada Individu | 353.434.000,00 | 1.478.168.500,00 |
| 3 | Beban Bantuan Sosial Barang yang Direncanakan kepada Keluarga | 9.000.000,00 | 68.500.000,00 |
| **Jumlah Beban Bantuan Sosial – LO** | | **2.249.834.000,00** | **2.607.468.500,00** |

| | | TA 2024 | TA 2023 |
|---|---|---|---|
| **5.4.2.8** | **Beban Penyusutan dan Amortisasi – LO** | **152.981.027.100,08** | **124.877.208.607,85** |

Beban Penyusutan merupakan beban untuk mencatat alokasi sistematis atas nilai suatu aset tetap yang dapat disusutkan selama masa manfaat aset yang bersangkutan. Sedangkan Beban Amortisasi digunakan untuk mencatat alokasi penurunan manfaat ekonomi untuk Aset Tak Berwujud. Beban Penyusutan dan Beban Amortisasi periode 1 Januari 2024 sampai dengan 31 Desember 2024 yang terealisasi sebesar Rp152.981.027.100,08 dengan rincian Beban Penyusutan dan Amortisasi – LO dapat dilihat pada tabel 5.214.

**Gambar 5.4.2.9. Beban Penyusutan dan Amortisasi - LO per 31 Desember 2024 dan 2023**

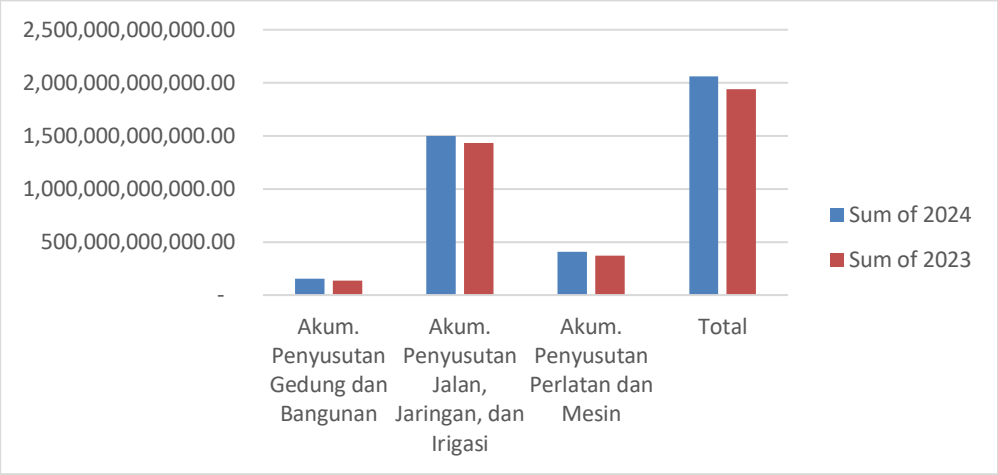


**Tabel 5.214 Rincian Beban Penyusutan dan Amortisasi – LO per 31 Desember 2024 dan 2023**

*(dalam Rupiah)*

| No | Uraian | 2024 | 2023 |
|---|---|---|---|
| **A** | **Beban Penyusutan** | | |
| 1 | Beban Penyusutan Alat Besar Darat | 543.173.030,27 | 545.974.055,00 |
| 2 | Beban Penyusutan Alat Besar Apung | 5.413.750,00 | 12.861.667,00 |
| 3 | Beban Penyusutan Alat Bantu | 174.694.542,86 | 204.131.759,00 |
| 4 | Beban Penyusutan Alat Angkutan Darat Bermotor | 4.427.758.892,08 | 4.988.142.385,00 |
| 5 | Alat Angkutan Darat Tak Bermotor | 3.521.875,00 | 26.162.500,00 |
| 6 | Beban Penyusutan Alat Angkutan Apung Bermotor | 1.305.900.713,34 | 1.249.657.869,00 |
| 7 | Beban Penyusutan Alat Bengkel Bermesin | 304.720.311,68 | 338.972.777,00 |
| 8 | Beban Penyusutan Alat Bengkel Tak Bermesin | 12.822.948,34 | 343.755.592,00 |
| 9 | Beban Penyusutan Alat Ukur | 30.219.077,50 | 315.289.363,00 |
| 10 | Beban Penyusutan Alat Pertanian | 55.141.666,67 | 94.480.604,00 |
| 11 | Beban Penyusutan Alat Kantor | 1.891.862.848,11 | 1.960.729.136,05 |
| 12 | Beban Penyusutan Alat Rumah Tangga | 4.408.004.085,05 | 4.525.912.240,80 |
| 13 | Beban Penyusutan Meja dan Kursi Kerja/Rapat Pejabat | 308.531.835,91 | 325.820.331,00 |
| 14 | Beban Penyusutan Alat Studio | 610.204.291,75 | 604.164.708,00 |
| 15 | Beban Penyusutan Alat Komunikasi | 453.407.792,74 | 455.086.065,00 |
| 16 | Beban Penyusutan Peralatan Pemancar | 376.588.498,63 | 314.700.319,00 |
| 17 | Beban Penyusutan Alat Kedokteran | 8.555.002.951,68 | 9.920.956.929,00 |
| 18 | Beban Penyusutan Alat Kesehatan Umum | 3.126.037.621,23 | 3.126.037.631,00 |
| 19 | Beban Penyusutan Unit Alat Laboratorium | 3.338.146.921,42 | 3.365.764.750,00 |
| 20 | Beban Penyusutan Alat Peraga Praktik Sekolah | 1.683.461.561,14 | 1.332.840.308,00 |
| 21 | Beban Penyusutan Alat Laboratorium Fisika Nuklir/Elektronika | 2.645.333,33 | 1.857.000,00 |
| 22 | Beban Penyusutan AlatProteksi Radiasi/Proteksi Lingkungan | 351.000,00 | 468.000,00 |
| 23 | Beban Penyusutan *Radiation Aplication and Non Destructive Testing Laboratory* (BATAM) | 4.474.392,76 | 4.623.143,00 |
| 24 | Beban Penyusutan Alat Laboratorium Lingkungan Hidup | 111.851.956,57 | 114.585.436,00 |
| 25 | Beban Penyusutan Peralatan Laboratorium Hydrodinamica | 3.112.526,69 | 2.495.858,00 |
| 26 | Beban Penyusutan Alat Laboratorium Standarisasi Kalibrasi dan Instrumentasi | 33.345.000,00 | 33.345.000,00 |
| 27 | Beban Penyusutan Komputer Unit | 4.584.132.353,87 | 4.928.445.173,00 |
| 28 | Beban Penyusutan Peralatan Komputer | 1.792.822.298,55 | 2.010.679.395,00 |
| 29 | Beban Penyusutan Sumur | 2.821.083,33 | 2.709.972,00 |

| No | Uraian | 2024 | 2023 |
|---|---|---|---|
| 30 | Beban Penyusutan Alat Bantu Eksplorasi | 6.367.800,00 | 6.367.800,00 |
| 31 | Beban Penyusutan Alat Bantu Produksi | 26.755.000,07 | 19.813.720,00 |
| 32 | Beban Penyusutan Alat Deteksi | 5.500.000,00 | 5.500.000,00 |
| 33 | Beban Penyusutan Alat Pelindung | 54.162.833,33 | 55.753.085,00 |
| 34 | Beban Penyusutan Alat SAR | 277.214.916,67 | 173.332.582,00 |
| 35 | Beban Penyusutan Alat Kerja Penerbangan | 560.141,60 | 560.142,00 |
| 36 | Beban Penyusutan Unit Peralatan Proses/Produksi | 88.149.510,87 | 88.046.385,00 |
| 37 | Beban Penyusutan Rambu-Rambu Lalu Lintas Darat | 49.778.571,43 | 49.778.573,00 |
| 38 | Beban Penyusutan Peralatan Olahraga | 505.011.765,96 | 291.884.076,00 |
| 39 | Bangunan Gedung Tempat Kerja | 13.765.178.742,90 | 13.371.278.152,00 |
| 40 | Beban Penyusutan Bangunan Gudang Tempat Tinggal | 1.080.711.939,15 | 1.115.440.384,00 |
| 41 | Beban Penyusutan Candi/Tugu Peringatan/ Prasasti | 214.591.685,85 | 227.782.693,00 |
| 42 | Beban Penyusutan Bangunan Menara Perambuan | 7.118.053,50 | 7.118.054,00 |
| 43 | Beban Penyusutan Tugu/Tanda Batas | 315.814.934,36 | 278.245.459,00 |
| 44 | Beban Penyusutan Jalan | 72.303.191.009,79 | 42.634.138.379,00 |
| 45 | Beban Penyusutan Jembatan | 1.532.361.506,93 | 1.577.265.932,00 |
| 45 | Beban Penyusutan Jalan Jembatan Lainnya | 4.123.478,00 | 0,00 |
| 46 | Beban Penyusutan Bangunan Air Irigasi | 2.006.033.038,07 | 2.107.913.585,00 |
| 47 | Beban Penyusutan Bangunan Pengairan PasangSurut | 248.752.515,56 | 254.386.114,00 |
| 48 | Beban Penyusutan Bangunan Pengembangan Rawa dan Polder | 160.884.920,00 | 160.884.920,00 |
| 49 | Beban Penyusutan Bangunan Pengaman Sungai/Pantai dan Penanggulangan Bencana Alam | 15.486.807.921,83 | 14.510.692.412,00 |
| 50 | Beban Penyusutan Bangunan Pengembangan Sumber Air dan Air Tanah | 159.536.722,28 | 154.378.741,00 |
| 51 | Beban Penyusutan Bangunan Air Bersih/Air Baku | 1.299.670.435,86 | 1.432.408.152,00 |
| 52 | Beban Penyusutan Bangunan Air Kotor | 314.779.069,95 | 275.778.919,00 |
| 53 | Beban Penyusutan Instalasi Air Bersih/Air Baku | 117.386.828,45 | 117.247.939,00 |
| 54 | Beban Penyusutan Instalasi Air Kotor | 367.984.376,10 | 364.265.209,00 |
| 55 | Beban Penyusutan Instalasi Pengolahan Sampah | 297.000.000,00 | 297.000.000,00 |
| 56 | Beban Penyusutan Instalasi Pembangkit Listrik | 348.956.086,02 | 337.419.255,00 |
| 57 | Beban Penyusutan Instalasi Gardu Listrik | 289.620.355,40 | 289.987.031,00 |
| 58 | Beban Penyusutan Instalasi Gas | 75.994.751,30 | 75.994.750,00 |
| 59 | Beban Penyusutan Jaringan Air Minum | 1.618.443.034,47 | 1.560.511.122,00 |
| 60 | Beban Penyusutan Jaringan Listrik | 1.487.224.449,36 | 1.482.106.284,00 |
| 61 | Beban Penyusutan Jaringan Telepon | 35.219.250,00 | 35.219.250,00 |
| 62 | Beban Penyusutan Jaringan Pipa Distribusi | 17.032.934,53 | 17.032.935,00 |
| 63 | Beban Penyusutan Jaringan Gas-Jaringan BBM | 49.500,00 | 49.500,00 |
| **B** | **Beban Amortisasi** | | |
| 1 | Beban Amortisasi Aset Tidak Berwujud | 262.887.859,99 | 277.783.956,00 |
| **C** | **Beban Penyusutan Properti Investasi** | | |
| 1 | Beban Penyusutan Properti Investasi | 0,00 | 73.193.152,00 |
| **Jumlah Beban Penyusutan dan Amortisasi – LO** | | **152.981.027.100,08** | **124.877.208.607,85** |

| | | TA 2024 | TA 2023 |
|---|---|---|---|
| **5.4.2.10** | **Beban Penyisihan Piutang – LO** | **467.378.857,88** | **463.646.958,00** |

Beban Penyisihan Piutang merupakan beban untuk mencatat estimasi ketidak tertagihan piutang dalam suatu periode. Beban Penyisihan Piutang periode 1 Januari 2024 sampai dengan 31 Desember 2024 yang terealisasi sebesar Rp467.515.357,88. Dengan rincian Beban Penyisihan Piutang – LO dapat dilihat pada tabel 5.215.

**Tabel 5.215 Rincian Beban Penyisihan Piutang – LO per 31 Desember 2024 dan 2023**

*(dalam Rupiah)*

| No | Uraian | 2024 | 2023 |
|---|---|---|---|
| **A** | **Beban Penyisihan Piutang Pajak Daerah** | | |
| 1 | Beban Penyisihan Pajak Hotel | | |
| | Beban Penyisihan Piutang Pajak Hotel | 16.679,54 | 0 |
| 2 | Beban Penyisihan Pajak Restoran | | |
| | Beban Penyisihan Piutang Pajak Restoran dan sejenisnya | 458.650,20 | 177.415,80 |
| 3 | Beban Penyisihan Pajak Hiburan | | |
| | Beban Penyisihan Piutang Pajak Tontonan Film | 1.000,01 | 0 |
| 4 | Beban Penyisihan Piutang Pajak Reklame Papan/Billboard/ Videotron/Megatron | | |
| | Beban Penyisihan Piutang Pajak Reklame Papan/Billboard/ Videotron/Megatron | 464.955,80 | 24.035,20 |
| 5 | Beban Penyisihan Piutang Pajak Air Tanah | | |
| | Beban Penyisihan Piutang Pajak Air Tanah | 12.006,88 | 38.900,00 |
| 6 | Beban Penyisihan Piutang Pajak Mineral BukanLogam dan Batuan | | |
| | Beban Penyisihan Piutang Pajak Mineral bukan Logam dan Batuan Lainnya | 5.138.267,33 | 390.911,96 |
| 7 | Beban Penyisihan Piutang Pajak Bumi dan Bangunan Pedesaan dan Perkotaan (PBBP2) | | |
| | Beban Penyisihan Piutang PBBP2 | 321.163.063,29 | 383.830.104,39 |
| | **Sub Jumlah** | **327.254.623,05** | **384.461.367,35** |
| **B** | **Beban Penyisihan Piutang Retribusi Daerah** | | |
| 1 | Beban Penyisihan Piutang Retribusi Jasa Umum | | |
| | Beban Penyisihan Piutang Retribusi Pelayanan Kesehatan-Pelayanan Kesehatan di Puskesmas | 3.373.015,00 | 0,00 |
| | Beban Penyisihan Piutang Retribusi Pelayanan Kesehatan-Pelayanan Kesehatan di Rumah Sakit Umum Daerah | 14.437.608,36 | 0,00 |
| | Beban Penyisihan Piutang Retribusi Pengawasan dan Pengendalian Menara Telekomunikasi | 14.400.000,00 | 45.840.000,00 |
| 2 | Beban Penyisihan Piutang Retribusi Jasa Usaha | | |
| | Beban Penyisihan Piutang Retribusi Pemakaian Kekayaan Daerah | 0,00 | 0,00 |
| | Beban Penyisihan Piutang Retribusi Tempat Pelelangan | 0,00 | 0,00 |
| | Beban Penyisihan Piutang Retribusi Pemakaian Kekayaan Daerah-Penyewaan Tanah dan Bangunan | 1.967.500,00 | 10.845.000,00 |
| 3 | Beban Penyisihan Piutang Retribusi PerizinanTertentu | | |
| | Beban Penyisihan Piutang Retribusi Izin Mendirikan Bangunan | 1.096.273,50 | 7.663.788,50 |
| | **Sub Jumlah** | **35.274.396,86** | **64.348.788,50** |
| **C** | **Beban Penyisihan Piutang Lain-Lain PAD yangSah** | | |
| 1 | Beban Penyisihan Piutang Pendapatan Bunga | | |
| | Beban Penyisihan Piutang Pendapatan Bunga atas Penempatan Uang Pemerintah Daerah | 0,00 | 374,66 |
| 2 | Beban Penyisihan Piutang Pendapatan BLUD | | |

*(dalam Rupiah)*

| No | Uraian | 2024 | 2023 |
|---|---|---|---|
| | Beban Penyisihan Piutang Pendapatan BLUD | 0,00 | 3.240.336,85 |
| | **Sub Jumlah** | **0,00** | **3.240.711,51** |
| **D** | **Beban Penyisihan Piutang Transfer Antar Daerah** | | |
| 1 | Beban Penyisihan Piutang Bagi Hasil Pajak | | |
| | Beban Penyisihan Piutang Bagi Hasil Pajak-Pajak Kendaraan Bermotor | 28.946.310,34 | 3.541.750,64 |
| | Beban Penyisihan Piutang Bagi Hasil Pajak-Bea Balik Nama Kendaraan Bermotor | 19.124.632,48 | 0,00 |
| | Beban Penyisihan Piutang Bagi Hasil Pajak-Pajak Bahan Bakar Kendaraan Bermotor | 34.923.463,58 | 0,00 |
| | Beban Penyisihan Piutang Bagi Hasil Pajak-Pajak Bahan Bakar Kendaraan Bermotor | 13.801.091,57 | 0,00 |
| 2 | Beban Penyisihan Piutang Bantuan Keuangan | | |
| | Beban Penyisihan Piutang Bantuan Keuangan Khusus dari Pemerintah Provinsi | 8.054.340,00 | 8.054.340,00 |
| | **Sub Jumlah** | **104.849.837,97** | **11.596.090,64** |
| **Jumlah** | | **467.378.857,88** | **463.646.958,00** |

| | | TA 2024 | TA 2023 |
|---|---|---|---|
| **5.4.2.12** | **Beban Transfer – LO** | **64.361.735.480,00** | **65.073.071.496,00** |

Beban Transfer adalah Beban Transfer periode 1 Januari 2024 sampai dengan 31 Desember 2024 yang terealisasi sebesar Rp64.361.735.480,00 dengan rincian Beban Transfer – LO dapat dilihat pada tabel 5.216.

**Tabel 5.216 Rincian Beban Transfer – LO per 31 Desember 2024 dan 2023**

*(dalam rupiah)*

| No | Uraian | 2024 | 2023 |
|---|---|---|---|
| 1 | Beban Bagi Hasil Pajak Daerah Kepada Pemerintahan Desa | 1.372.705.813,00 | 1.415.145.097,00 |
| 2 | Beban Bagi Hasil Retribusi Daerah Kabupaten/Kota Kepada Pemerintah Desa | 268.339.672,00 | 271.382.250,00 |
| 3 | Beban Bantuan Keuangan Khusus Daerah Provinsi atau Kabupaten/Kota ke Desa | 62.720.689.995,00 | 63.386.544.149,00 |
| **Jumlah Beban Transfer – LO** | | **64.361.735.480,00** | **65.073.071.496,00** |

| | | TA 2024 | TA 2023 |
|---|---|---|---|
| **5.4.2.13** | **Beban Tidak Terduga – LO** | **5.362.563.500,00** | **0,00** |

Beban Tidak Terduga periode 1 Januari 2024 sampai dengan 31 Desember 2024 yang terealisasi sebesar Rp5.362.563.500,00 berupa Pengembalian sisa dana kegiatan Hibah Bantuan Rehabilitasi dan Rekonstruksi Pasca Bencana Tahun Anggaran 2021 Sebesar Rp5.068.047.500,00. Penanganan bencana Alam cuaca ekstrim Di Binanga Bakka-Lembongan Desa Bontobaru Kecamatan Pasimasunggu Timur Sebesar Rp148.400.000,00. Penanganan Bencana Alam Cuaca Ekstrim di Desa Kembangragi Kecamatan Pasimasunggu dan Kecamatan Lainnya sebesar Rp146.000.000,00.

| | TA 2024 | TA 2023 |
|---|---|---|

| | | | |
|---|---|---|---|
| **5.4.2.14** | **Surplus/Defisit Kegiatan Operasional** | **(20.273.916.295,61)** | **2.053.802.101,45** |

Surplus/Defisit dari Operasi merupakan adalah selisih antara pendapatan-LO dan beban selama satu periode pelaporan dari kegiatan operasi. Surplus/Defisit dari Operasi selama periode 1 Januari 2024 sampai dengan 31 Desember 2024 dapat dilihat pada tabel 5.217.

**Tabel 5.217 Perhitungan Surplus/Defisit Kegiatan Operasional – LO**

**per 31 Desember 2024 dan 2023**

*(dalam Rupiah)*

| No | Uraian | 2024 | 2023 |
|---|---|---|---|
| 1 | Pendapatan | 953.182.034.612,81 | 881.360.633.358,49 |
| 2 | Beban | 973.455.950.908,42 | 879.306.831.257,04 |
| **Surplus/Defisit Kegiatan Operasional – LO** | | **(20.273.916.295,61)** | **2.053.802.101,45** |

| | | TA 2024 | TA 2023 |
|---|---|---|---|
| **5.4.4** | **Surplus/Defisit Dari Kegiatan Non Operasional** | **(11.334.240.219,17)** | **(3.527.910.479,87)** |

Realisasi Surplus/Defisit dari Kegiatan Non Operasional pada Tahun 2024 sebesar Rp11.334.240.219,17

| | | TA 2024 | TA 2023 |
|---|---|---|---|
| **5.4.5** | **Pos Luar Biasa** | **0,00** | **(4.269.780,00)** |

Pada Tahun 2024 Tidak terdapat realisasi Pos Luar Biasa berupa pendapatan luar biasa sebesarRp0.00 dan beban luar biasa sebesar Rp0.00 sedangkan pada Tahun 2023 sebesar (Rp4.269.780,00) yang bersumber dari beban tidak terduga.

| | | TA 2024 | TA 2023 |
|---|---|---|---|
| **5.4.6** | **Surplus/Defisit LO** | **(31.608.156.514,78)** | **(1.478.378.158,42)** |

Surplus/Defisit - LO merupakan adalah selisih antara pendapatan-LO dan beban selama satu periode pelaporan setelah diperhitungkan Surplus/Defisit dari kegiatan non operasional dan pos luar biasa. Surplus/Defisit pada Laporan Operasional per 31 Desember 2024 surplus sebesar (Rp31.608.156.514,78).

## 5.5 Penjelasan Pos-Pos Laporan Arus Kas

Laporan Arus Kas adalah memberikan informasi historis mengenai perubahan kas dan setara kas suatu entitas pelaporan dengan mengklasifikasikan arus kas berdasarkan aktivitas operasi. investasi aset non keuangan. pendanaan. dan transitoris selama satu periode akuntansi serta memberikan informasi mengenai sumber. penggunaan. perubahan

kas dan setara kas selama satu periode akuntansi dan saldo kas dan setara kas pada tanggal pelaporan. Informasi ini disajikan untuk pertanggungjawaban dan pengambilan keputusan.

| No | Uraian | 2024 | 2023 |
|---|---|---|---|
| 1 | Arus Kas Masuk | | |
| | Aktivitas Operasi | 1.000.270.020.417,41 | 945.693.874.944,08 |
| | Aktivitas Investasi | 0,00 | 0,00 |
| | Aktivitas Pendanaan | 0,00 | 75.663.671,00 |
| | Aktivitas Transitoris | 90.643.864.929,80 | 65.375.344.121,00 |
| 2 | Arus Kas Keluar | | |
| | Aktivitas Operasi | 881.868.473.905,10 | 819.151.560.999,32 |
| | Aktivitas Investasi | 145.606.619.567,00 | 170.521.857.369,00 |
| | Aktivitas Pendanaan | 0,00 | 0,00 |
| | Aktivitas Transitoris | 90.643.657.097,80 | 65.372.700.964,00 |
| **Jumlah Kenaikan/(Penurunan) Kas** | | **(27.108.900.153,69)** | **(43.901.236.596,24)** |

| | | TA 2024 | TA 2023 |
|---|---|---|---|
| **5.5.1** | **Arus Kas dari AktivitasOperasi** | **118.401.546.512,31** | **126.542.313.944,76** |

Merupakan indikator yang menunjukkan kemampuan operasi pemerintah daerah dalam menghasilkan kas yang cukup untuk membiayai aktivitas operasionalnya dimasa yang akan datang tanpa mengandalkan sumber pendanaan dari luar. Arus kas dari aktivitas operasi terdiri dari:

| | | TA 2024 | TA 2023 |
|---|---|---|---|
| **5.5.1.1** | **Arus Kas Masuk** | **1.000.270.020.417,41** | **945.693.874.944,08** |

Arus Kas Masuk adalah jumlah realisasi penerimaan kas yang berkenaan dengan kegiatan operasional dalam periode TA 2024.

Arus Kas Masuk dari aktivitas operasi terdiri dari:

**Tabel 5.218 Rincian Arus Kas Masuk dari Aktivitas Operasiper 31 Desember 2024 dan 2023**

(*dalam Rupiah*)

| No | Uraian | 2024 | 2023 |
|---|---|---|---|
| 1 | Penerimaan Pajak Daerah | 13.541.050.302,00 | 14.270.867.976,30 |
| 2 | Penerimaan Retribusi Daerah | 44.562.853.856,00 | 4.824.522.956,00 |
| 3 | Penerimaan Hasil Pengelolaan Kekayaan Daerah yang Dipisahkan | 12.005.751.676,20 | 12.115.146.704,74 |
| 4 | Penerimaan Lain-lain PAD yang sah | 5.764.079.854,21 | 48.506.687.976,38 |
| 5 | Penerimaan Transfer Pemerintah Pusat | 792.113.220.190,00 | 802.727.311.424,00 |
| 6 | Penerimaan Transfer Pemerintah Pusat - Lainnya | 86.787.635.000,00 | 0,00 |
| 7 | Penerimaan Transfer Pemerintah Daerah – Lainnya | 40.509.124.283,00 | 51.864.628.458,66 |
| 8 | Penerimaan Lainnya | 4.986.305.256,00 | 11.384.709.448,00 |
| **Jumlah Arus Kas Masuk dari Aktivitas Operasi** | | **1.000.442.498.780,59** | **945.693.874.944,08** |

| | | TA 2024 | TA 2023 |
|---|---|---|---|
| **5.5.1.2** | **Arus Kas Keluar** | **881.868.473.905,10** | **819.151.560.999,32** |

Arus Kas Keluar adalah jumlah realisasi pengeluaran kas yang berkenaan dengan kegiatan operasional dalam periode TA 2024 terdiri atas:

**Tabel 5.219 Rincian Arus Kas Keluar dari Aktivitas Operasi per 31 Desember 2024 dan 2023**

*(dalam Rupiah)*

| No | Uraian | 2024 | 2023 |
|---|---|---|---|
| 1 | Pembayaran Pegawai | 421.856.354.597,00 | 372.087.952.604,00 |
| 2 | Pembayaran Barang& Jasa | 285.017.989.323,10 | 284.967.254.713,32 |
| 3 | Pembayaran Subsidi | 0,00 | 0,00 |
| 4 | Pembayaran Hibah | 37.489.026.005,00 | 26.150.268.446,00 |
| 5 | Pembayaran Bantuan Sosial | 2.249.834.000,00 | 2.607.468.500,00 |
| 6 | Pembayaran Tak Terduga | 5.462.447.500,00 | 4.269.780,00 |
| 7 | Pembayaran Bagi Hasil Pajak | 1.372.705.813,00 | 1.415.145.097,00 |
| 8 | Pembayaran Bagi Hasil Restribusi | 268.339.672,00 | 286.964.710,00 |
| 9 | Pembayaran Transfer Bantuan Keuangan ke Desa | 128.151.776.995,00 | 131.632.237.149,00 |
| **Jumlah Arus Kas Keluar dari Aktivitas Operasi** | | **881.868.473.905,10** | **819.151.560.999,32** |

| | | TA 2024 | TA 2023 |
|---|---|---|---|
| **5.5.1.3** | **Arus Kas Bersih Aktivitas Operasi** | **118.401.546.512,31** | **126.542.313.944,76** |

Arus Kas Bersih Aktivitas Operasi adalah jumlah realisasi penerimaan dikurangi pengeluaran kas yang berkenaan dengan kegiatan operasional dalam periode TA 2024. yaitu sebesar Rp118.401.546.512,31

| | | TA 2024 | TA 2023 |
|---|---|---|---|
| **5.5.2** | **Arus Kas dari AktivitasInvestasi** | **(145.510.654.498,00)** | **(170.521.857.369,00)** |

Arus Kas dari aktivitas investasi mencerminkan penerimaan dan pengeluaran kas bruto dalam rangka perolehan dan pelepasan sumber daya ekonomi yang bertujuan untuk meningkatkan dan mendukung pelayanan pemerintah daerah kepada masyarakat dimasa yang akan datang.

Arus Kas dari Aktivitas Investasi terdiri dari:

| | | TA 2024 | TA 2023 |
|---|---|---|---|
| **5.5.2.1** | **Arus Kas Masuk** | **95.965.069,00** | **0,00** |

Arus Kas Masuk dari Aktivitas Investasi adalah jumlah penerimaan kas atas realisasi penjualan aset tetap dalam TA 2024 sebesar Rp62.864.000,00 dan Peneriman Kembali Piutang dari dana pemberdayaan masyarakat sebesar Rp33.101.069,00 Arus Kas Masuk dari aktivitas investasi dilihat sebagai berikut:

**Tabel 5.220 Rincian Arus Kas Masuk dari Aktivitas Investasi per 31 Desember 2024 dan 2023**

*(dalam Rupiah)*

| No | Uraian | 2024 | 2023 |
|---|---|---|---|

| | | | |
|---|---|---|---|
| 1 | Penjualan atas Peralatan dan Mesin | 62.864.000,00 | 0,00 |
| 3 | Penerimaan Kembali Investasi Non Permanen | 33.101.069,00 | 0,00 |
| **Jumlah Arus Kas Masuk dari Aktivitas Investasi** | | **95.965.069,00** | **0,00** |

| | | TA 2024 | TA 2023 |
|---|---|---|---|
| **5.5.2.2** | **Arus Kas Keluar** | **145.606.619.567,00** | **170.521.857.369,00** |

Arus Kas Keluar dari Aktivitas Investasi adalah jumlah pengeluaran kas atas realisasi belanja modal/pembangunan/investasi dalam TA 2024 dirinci menurut objek belanja sebagai berikut.

**Tabel 5.221 Rincian Arus Kas Keluar dari Aktivitas Investasi per 31 Desember 2024 dan 2023**

*(dalam rupiah)*

| No | Uraian | 2024 | 2023 |
|---|---|---|---|
| 1 | Perolehan Tanah | 512.154.500,00 | 352.830.000,00 |
| 2 | Perolehan Peralatan dan Mesin | 18.146.622.784,00 | 20.720.049.471,00 |
| 3 | Perolehan Gedung dan Bangunan | 71.973.982.522,00 | 80.539.478.965,00 |
| 4 | Perolehan Jalan. Irigasi dan Jaringan | 54.397.846.811,00 | 68.627.953.933,00 |
| 5 | Perolehan Aset Tetap Lainnya | 334.572.950,00 | 62.910.000,00 |
| 6 | Perolehan Aset Lainnya | 241.440.000,00 | 0,00 |
| 7 | Penyertaan Modal Pemerintah Daerah | 0,00 | 218.635.000,00 |
| **Jumlah Arus Kas Keluar dari Aktivitas Investasi** | | **145.606.619.567,00** | **170.521.857.369,00** |

| | | TA 2024 | TA 2023 |
|---|---|---|---|
| **5.5.2.3** | **Arus Kas Bersih Aktivitas Investasi** | **(145.510.654.498,00)** | **(170.521.857.369,00)** |

Arus Kas Bersih adalah jumlah realisasi penerimaan dikurangi pengeluaran kas yang berkenaan dengan kegiatan investasi aset nonkeuangan dalam periode TA 2024. yaitu sebesar (Rp145.510.654.498,00).

| | | TA 2024 | TA 2023 |
|---|---|---|---|
| **5.5.3** | **Arus Kas dari AktivitasPendanaan** | **0,00** | **75.663.671,00** |

Arus kas dari Aktivitas Pendanaan mencerminkan penerimaan dan pengeluaran kas bruto sehubungan dengan pendanaan defisit atau penggunaan surplus anggaran. yang bertujuan untuk memprediksi klaim pemerintah daerah terhadap pihak lain dimasa yang akan datang.

Arus Kas dari Aktivitas Pendanaan terdiri dari:

| | | TA 2024 | TA 2023 |
|---|---|---|---|
| **5.5.3.1** | **Arus Kas Masuk** | **0,00** | **75.663.671,00** |

Dalam TA 2024 tidak terdapat Penerimaaan Arus Kas Masuk dari Aktivitas Pendanaan. Namun secara substansi terdapat Penerimaan Kembali Piutang Lainnya akan tetapi realisasi penerimaan kembali piutang lainnya direklasifikasi atas Arus Kas yang sebelumnya disajikan sebagai Penerimaan Kembali dari Aktivitas Pendanaan menjadi Penerimaan Kembali dari Aktivitas Investasi.

Reklasifikasi ini dilakukan untuk mencerminkan substansi ekonomi transaksi secara lebih akurat, sesuai dengan ketentuan PSAK 2 (Pernyataan Standar Akuntansi Keuangan) tentang Laporan Arus Kas.

| | | TA 2024 | TA 2023 |
|---|---|---|---|
| **5.5.3.2** | **Arus Kas Keluar** | **0,00** | **0,00** |

Pengeluaran kas untuk membiayai pengeluaran pendanaan terdiri atas pembayaran pokok utang pinjaman dalam negeri kepada rekanan dalam rangka pengadaan aset tetap sebesar Rp0,00.

| | | TA 2024 | TA 2023 |
|---|---|---|---|
| **5.5.3.3** | **Arus Kas Bersih Aktivitas Pendanaan** | **0,00** | **75.663.671,00** |

Arus Kas Bersih adalah jumlah realisasi penerimaan dikurangi pengeluaran kas yang berkenaan dengan kegiatan pendanaan dalam periode TA 2024. yaitu sebesar Rp0,00.

| | | TA 2024 | TA 2023 |
|---|---|---|---|
| **5.5.4** | **Arus Kas dari Aktivitas Transitoris** | **207.832,00** | **2.643.157,00** |

Arus kas dari Aktivitas Transitoris mencerminkan penerimaan dan pengeluaran kas bruto yang tidak mempengaruhi anggaran pendapatan belanja dan pembiayaan pemerintah daerah arus kas dari aktivitas transitoris antara lain Perhitungan Fihak Ketiga (PFK) dan kiriman uang. PFK menggambarkan kas yang berasal dari jumlah dana yang dipotong dari Surat Perintah Membayar. kuitansi pembayaran atas beban pengeluaran atau diterima secara tunai untuk pihak ketiga berupa PPh22 Rp270.459,00, PPh 23 Rp334.548,00 dan Utang PPN pusat Rp2.245.982,00. Kiriman uang menggambarkan mutasi kas antar rekening kas umum daerah Arus Kas dari Aktivitas NonAnggaran terdiri dari:

| | | TA 2024 | TA 2023 |
|---|---|---|---|
| **5.5.4.1** | **Arus Kas Masuk** | **90.643.864.929,80** | **65.375.344.121,00** |

Dalam TA 2024 tidak terdapat Penerimaan Perhitungan Pihak Ketiga (PFK) berupa pemotongan/pemungutan IWP. Taperum dan PPh 21 yang terlambat disetor ke Kas Negara sampai tanggal neraca.

| | | TA 2024 | TA 2023 |
|---|---|---|---|
| **5.5.4.2** | **Arus Kas Keluar** | **90.643.657.097,80** | **65.372.700.964,00** |

Dalam TA 2024 tidak terdapat Penerimaan Perhitungan Pihak Ketiga (PFK) atas pemotongan/pemungutan IWP. Taperum dan PPh 21 yang terlambat disetor ke Kas Negara sampai tanggal neraca.

| | | TA 2024 | TA 2023 |
|---|---|---|---|
| **5.5.4.3** | **Arus Kas Bersih Aktivitas** | **207.832,00** | **2.643.157,00** |

**Transitoris**

Arus Kas Bersih adalah jumlah realisasi penerimaan dikurangi pengeluaran kas yang berkenaan dengan kegiatan transitoris dalam periode TA 2024 yaitu sebesar Rp 207.832,00.

| | | TA 2024 | TA 2023 |
|---|---|---|---|
| 5.5.5 | **Kenaikan (Penurunan)Bersih Kas Selama Periode Tahun 2024** | **(27.108.900.153,69)** | **(43.901.236.596,24)** |

Penurunan Kas berasal dari:

**Tabel 5.222 Rincian Kenaikan Kas per 31 Desember 2024 dan 2023**

*(dalam Rupiah)*

| No | Uraian | 2024 | 2023 |
|---|---|---|---|
| 1 | Arus Kas Bersih dari Aktivitas Operasi | 118.401.546.512,31 | 126.542.313.944,76 |
| 2 | Arus Kas Bersih dari Aktivitas Investasi | (145.510.654.498,00) | (170.521.857.369,00) |
| 3 | Arus Kas Bersih dari Aktivitas Pendanaan | 0,00 | 75.663.671,00 |
| 4 | Arus Kas Bersih dari Aktivitas Transitoris | 207.832,00 | 2.643.157,00 |
| **Kenaikan Bersih Kas Periode TA 2024** | | **(27.108.900.153,69)** | **(43.901.236.596,24)** |

Saldo Akhir Kas terdiri dari:

**Tabel 5.223 Rincian Saldo Akhir Kas per 31 Desember 2024 dan 2023**

*(dalam Rupiah)*

| No | Uraian | 2024 | 2023 |
|---|---|---|---|
| | Saldo Akhir Kas | | |
| | Terdiri dari: | | |
| a. | Saldo Akhir Kas di BUD | 7.527.937.275,24 | 35.930.471.219,65 |
| b. | Saldo Akhir Kas di Bendahara Penerimaan | 182.438.096,00 | 29.330.950,00 |
| c. | Saldo Akhir Kas di Bendahara Pengeluaran | 0,00 | 2.525.000,00 |
| d. | Saldo Akhir Kas di BLUD | 7.527.489.832,25 | 8.388.096.494,35 |
| e. | Saldo Akhir Kas di Bendahara JKN FKTP | 17.437.136,00 | 458.932.523,00 |
| f. | Saldo Akhir Kas di Bendahara Dana BOS | 233.745.052,00 | 1.004.168.889,18 |
| g. | Saldo Akhir Kas di Kas Lainnya | 2.850.989,00 | 2.643.157,00 |
| h. | Kas Dana BOK | 3.215.369.699,00 | 0,00 |
| i | Setara Kas | | |

Perbandingan saldo akhir kas di BUD antara Neraca dan Laporan Arus Kas (LAK) sebagai berikut.

| | |
|---|---|
| Saldo Akhir Kas BUD di Neraca | 18.707.268.079,49 |
| Saldo Akhir Kas BUD di LAK | 18.707.268.079,49 |
| Selisih | 0,00 |

Perbandingan Sisa Lebih Pembiayaan Anggaran (SiLPA) di Laporan Realisasi Anggaran (LRA) dengan Sisa Saldo Akhir Kas di LAK sebagai berikut.

| | |
|---|---|
| SiLPA di LRA | 18.704.417.090,49 |
| Saldo Akhir Kas di LAK | 18.707.268.079,49 |
| Selisih | (2.850.989,00) |

Dalam Tahun 2024 terdapat selisih antara SiLPA di LRA dengan saldo Akhir Kas di LAK yang disebabkan adanya Kas atas utang PFk yang belum dibayarkan sampai dengan tanggal laporan sebesar (Rp2.850.989,00),.

## 5.6. Penjelasan Pos-Pos Laporan Perubahan Ekuitas

Laporan Perubahan Ekuitas (LPE) merupakan laporan kinerja keuangan terhadap pendapatan dan beban operasional selama 1 Januari sampai dengan 31 Desember 2024. LPE merupakan laporan penghubung antara LO dengan Neraca berkaitan dengan kenaikan atau penurunan ekuitas atas aktivitas operasional pada tahun pelaporan. Dari LPE dapat dijelaskan sebagai berikut:

**5.6.1** Pada tahun 2024 terdapat saldo awal ekuitas sebesar Rp 2.200.898.402.390,48 merupakan saldo akhir ekuitas Tahun 2023.

**5.6.2** Surplus/defisit–LO tahun 2024 Pemerintah Kabupaten Kepulauan Selayar sebesar (Rp31.608.156.514,78) merupakan surplus atas kegiatan operasional (basis akrual) yang menambah nilai ekuitas pada Neraca.

**5.6.3** Penyesuaian ekuitas pada LPE terdapat sebesar Rp152.685.613.662,15 merupakan koreksi ekuitas yang merupakan penyesuaian atas adanya perubahan kebijakan masa manfaat dan penerapan penyusutan aset tetap sebelum TA 2024.

**Tabel 5.224 Rincian Koreksi Ekuitas per 31 Desember 2024**

*(dalam Rupiah)*

| Uraian | Nilai |
|---|---|
| Kas di BLUD | 395.400,00 |
| Kas Dana BOSP | (5.029.000,00) |
| Kas Dana BOK Puskesmas | 665,00 |
| Piutang Retribusi Pelayanan Kesehatan di Puskesmas | 261.642.000,00 |
| Piutang Retribusi Pelayanan Kesehatan di Rumah Sakit Umum Daerah | (591.000,00) |
| Kendaraan Bermotor Beroda Dua | 35.960.000,00 |
| Akumulasi Penyusutan Peralatan dan Mesin | 125.082.216,09 |
| Akumulasi Penyusutan Gedung dan Bangunan | 185.373.292,75 |
| Akumulasi Penyusutan Jalan, Irigasi dan Jaringan | 152.089.977.589,99 |
| Akumulasi Amortisasi Aset Tidak Berwujud | (1,68) |
| Utang Kelebihan Pembayaran Hasil Penjualan BMD yang Tidak Dipisahkan-Gedung dan Bangunan-Bangunan Gedung- Bangunan Gedung Tempat Kerja-Bangunan Gedung Tempat Pendidikan | (7.197.500,00) |
| **JUMLAH** | **152.685.613.662,15** |

1. Koreksi Kas di BLUD sebesar Rp395.400,00 Merupakan Saldo BLUD (Prolanis) TA 2023 yang terdapat pada Rekening Koran Puskesmas Barugaia namun pada TA 2023 Tidak dicatat pada Kas BLUD.
2. Koreksi Kas dana BOSP sebesar(Rp5.029.000,00) merupakan pengembalian Temuan dana Kas BOS TA 2023 yang disetorkan ke Kas Daerah pada TA. 2024. Rincian Koreksi Kas BOSP dapat dilihat pada ***Lapmiran 7.1*** **dan** ***Lampiran 7.2***
3. Koreksi Kas BOK sebesar Rp665,00 Merupakan Saldo Kas BOK TA 2023 yang terdapat pada Puskesmas Benteng namun pada TA 2023 tidak tercatat pada Kas BOK
4. Koreksi Piutang Retribusi Pelayanan Kesehatan pada Puskesmas sebesar Rp261.642.000,00 merupakan perbedaan Klaim Puskesmas pada TA. 2023 ke BPJS Kesehatan dengan hasil Verifikasi pada BPJS Kesehatan. Rincian Koreksi Piutang Retribusi Pelayanan Kesehatan di Puskesmas dapat dilihat pada ***Lampiran 9.8***
5. Koreksi Piutang Retribusi Pelayanan Kesehatan pada Rumah Sakit Umum Daerah sebesar (Rp591.000,00) merupakan perbedaan Klaim Puskesmas pada TA. 2023 ke BPJS Kesehatan dengan hasil Verifikasi pada BPJS Kesehatan.

6. Koreksi Aset Tetap Kendaraan Roda Dua sebesar Rp35.960.000,00 merupakan Hadiah pelaksanaan Lomba Desa berupa Kendaraan Roda Dua yang diperuntukkan untuk Kendaraan Operasional pada Kecamatan Bontoharu namun TA. 2023 belum dicatat sebagai Aset Tetap pada Kecamatan Bontoharu.
7. Koreksi ekuitas atas Akumulasi Penyusutan merupakan penyesuaian atas adanya perubahan kebijakan masa manfaat dan penerapan penyusutan aset tetap sebelum TA 2024
8. Koreksi Penambahan Utang Retensi sebesar (Rp7.197.500,00) pada Dinas Pendidikan Pemuda dan Olahraga berupa Pengerjaan Lapangan Basket Pariangan Bontosikuyu T.A 2023, namun telah dibayar pada TA.2024.

**5.6.4** Nilai Ekuitas Akhir Pemerintah Kabupaten Kepulauan Selayar tahun 2024 adalah sebesar Rp2.321.975.859.537,85.

BAB VI INFORMASI NON KEUANGAN

**6.1** Data Umum Pemda

| | | |
|---|---|---|
| Nama Daerah | : | Pemerintah Kabupaten Kepulauan Selayar |
| Alamat | : | Jalan Jenderal Ahmad Yani Nomor 01 Benteng |
| Bupati | : | H. Muhammad Natsir Ali |
| Wakil Bupati | : | Dr. H. Muthar, M.M. |
| Jumlah Organisasi | : | 45 Organisasi Perangkat Daerah berupa Sekretariat/Badan/Dinas/Kecamatan/Kelurahan |

**6.2** Gambaran Umum Pemda

a. Letak Geografis

Secara geografis wilayah Kabupaten Kepulauan Selayar terletak antara 5042'~70 35' Lintang Selatan dan 1200 15'~122' 30' Bujur Timur. Kabupaten Kepulauan Selayar merupakan salah satu kabupaten di Provinsi Sulawesi Selatan. dan satu-satunya kabupaten yang terpisah dari Pulau Sulawesi. dengan batas-batas wilayah sebagai berikut:

1) Sebelah Utara berbatasan dengan Kabupaten Bulukumba;
2) Sebelah Timur berbatasan dengan Perairan Teluk Bone;
3) Sebelah Barat berbatasan dengan Perairan Selat Makassar;
4) Sebelah Selatan dengan Laut Flores.

b. Luas wilayah

Luas keseluruhan wilayah Kabupaten Kepulauan Selayar adalah 10.503.69 km$^2$ dimana luas daratan 1.357.03 km$^2$. sedangkan luas laut 9.146.66 km$^2$. dengan panjang garis pantai yaitu 670 km. secara administratif pada Tahun 2008 Pemerintah Kabupaten Kepulauan Selayar terbagi menjadi 11 Kecamatan. 88 Desa dan 7 Kelurahan. sebanyak lima kecamatan berada di kepulauan. yaitu Kecamatan Pasimarannu dengan ibukotaBonerate. Kecamatan Pasimasunggu dengan Ibukota Benteng Jampea. Kecamatan Pasimasunggu Timur dengan Ibukota Ujung Jampea. Kecamatan Taka Bonerate dengan Ibukota Kayuadi. dan Kecamatan Pasilambena dengan Ibukota Kalaotoa. Sedangkan enam kecamatan lainnya berada di daratan Pulau Selayar. yaitu Kecamatan Benteng dengan Ibukota Benteng. Kecamatan Bontoharu dengan Ibukota Matalalang. Kecamatan Bontosikuyu dengan Ibukota Pariangan. Kecamatan Bontomanai dengan Ibukota Polebungin. Kecamatan Buki dengan Ibukota Buki dan Kecamatan Bontomatene dengan Ibukota Batangmata. Berikut adalah rincian luas wilayah per kecamatan:

**Tabel 5.225 Luas Wilayah Kecamatan di Kabupaten Kepulauan Selayar**

| No | Kecamatan | Luas (km$^2$) |
|---|---|---|
| 1 | Pasimarannu | 176,35 |
| 2 | Pasilambena | 102,99 |
| 3 | Pasimasunggu | 114,5 |
| 4 | Taka Bonerate | 221,07 |
| 5 | Pasimasunggu Timur | 47,93 |
| 6 | Bontosikuyu | 199,11 |
| 7 | Bontoharu | 129,75 |
| 8 | Benteng | 7,12 |
| 9 | Bontomanai | 115,56 |
| 10 | Bontomatene | 159,92 |

| No | Kecamatan | Luas ($km^2$) |
|---|---|---|
| 11 | Buki | 82,73 |

*Sumber: Selayar dalam angka Tahun 2023. BPS*

Wilayah Kabupaten Kepulauan Selayar terdiri atas 132 pulau baik pulau besar maupun pulau kecil. gugusan kepulauan tersebut sebagian dihuni penduduk. sebagian lagi adalah pulau yang tidak berpenghuni. pulau-pulau berpenghuni tersebut antara lain Pulau Pasi Tanete. Pulau Pasi Gusung. Bahuluan. Tambolongan. Polassi. Jampea. Lambego. Bonerate. Pasi Tallu. Kakabia. Jinato. Kayuadi. Rajuni. Rajuni Bakka. Rajuni Ki"di. Kalaotoa. Latondu Pulo Madu dan lain-lain. Jumlah keseluruhan pulau berpenghuni 26 buah.

c. Visi Misi Bupati dan Wakil Bupati

Visi: "Bersama Membawa Selayar Maju & Sejahtera" Memberi Pengertian bahwa untuk meningkatan kualitas sumber daya manusia (SDM) dan mengelola sumber daya alam (SDA) Kabupaten Kepulauan Selayar dibutuhkan kebersamaan dalam rangka membentuk kesetaraan dan keselarasan dalam membangun perekonomian daerah dengan tujuan "Kemajuan daerahdan Kesejahteraan Masyarakat pada Tahun 2030
Misi :

1) Meningkatkan Pengelolaan Pemerintah yang Akuntabel dan Adaptif;
2) Meningkatkan Kualitas Hidup Masyarakat;
3) Meningkatkan Pengelolaan Perekonomian Daerah;
4) Menigkatkan Pengelolaan Sumber Daya Pedesaan;
5) Meningkatkan Proporsi Pembangunan Infrastuktur Wilayah;
6) Meningkatkan Pembinaan Sosial, Budaya, dan Agama;
7) Mengingkatkan Pengelolaan dan Pengembalian Lingkungan Hidup Yang Berkelanjutan.

**6.3** Perubahan Pembagian Urusan Pemerintahan antara Pemerintah Pusat. Pemerintah Daerah Provinsi. dan Pemerintah Daerah Kabupaten

Berdasarkan Undang-Undang Nomor 23 Tahun 2014 tentang Pemerintahan Daerah.pembagian urusan pemerintahan antara Pemerintah Pusat. Pemerintahan Daerah Provinsi. dan Pemerintahan Daerah Kabupaten/Kota dibagi menjadi: 1) Urusan Pemerintahan Absolut (Pemerintah Pusat); 2) Urusan Pemerintahan Konkuren (Pemerintahan Daerah); dan 3) UrusanPemerintahan Umum (kewenangan Presiden). Pengaturan kriteria pembagian urusan pemerintahan kongkuren dibagi berdasarkan kriteria:

a. Pemerintah Pusat:
   1) Urusan Pemerintahan yang lokasinya lintas daerah provinsi atau lintas negara;
   2) Urusan Pemerintahan yang penggunanya lintas daerah provinsi atau lintas negara;
   3) Urusan Pemerintahan yang manfaat atau dampak negatifnya lintas daerah provinsi atau lintas negara;
   4) Urusan Pemerintahan yang penggunaan sumber dayanya lebih efisien apabila dilakukan oleh Pemerintah Pusat; dan/atau
   5) Urusan Pemerintahan yang peranannya strategis bagi kepentingan nasional.

b. Pemerintahan Daerah Provinsi:
   1) Urusan Pemerintahan yang lokasinya lintas daerah kabupaten/kota;
   2) Urusan Pemerintahan yang penggunanya lintas daerah kabupaten/kota;
   3) Urusan Pemerintahan yang manfaat atau dampak negatifnya lintas daerah kabupaten/kota; dan/atau
   4) Urusan Pemerintahan yang penggunaan sumber dayanya lebih efisien apabila dilakukan oleh daerah provinsi.

c. Pemerintahan Daerah Kabupaten/Kota:
   1) Urusan Pemerintahan yang lokasinya dalam daerah kabupaten/kota;
   2) Urusan Pemerintahan yang penggunanya dalam daerah kabupaten/kota;
   3) Urusan Pemerintahan yang manfaat atau dampak negatifnya hanya dalam daerah kabupaten/kota; dan/atau
   4) Urusan Pemerintahan yang penggunaan sumber daya nya lebih efisien apabila dilakukan oleh daerah kabupaten/kota.

Atas perubahan pesmbagian urusan pemerintahan tersebut, maka terjadi pula perubahan dalam bidang urusan pemerintah daerah. antara lain:

a. Pada Bidang Pendidikan sebelumnya untuk bidang pendidikan menengah adalah kewenangan Pemerintah Daerah Kabupaten/Kota kini kewenangan tersebut diberikan kepada Pemerintah Provinsi. Dalam Bidang Pendidikan. kewenangan dalam pengelolaan pendidikan terdiri dari enam komponen dan dari komponen tersebut hanya lima komponen yang tetap menjadi kewenangan Pemerintah Daerah yaitu manajemen pendidikan, kurikulum, pemindahan pendidik, perizinan dan bahasa dan sastra. Namun kewenangan itupun dibagi antara Pemerintah Daerah Provinsi dan Pemerintah Daerah Kabupaten/Kota. dimana Pemerintah Daerah Provinsi memiliki lima komponen kewenangan yang terkait pengelolaan pendidikan menengah dan pendidikan khusus, sedangkan Pemerintah Kabupaten/Kota memiliki lima komponen kewenangan terkait pendidikan dasar dan nonformal.
b. Pada Bidang Energi dan Sumber Daya Mineral (ESDM) sebelumnya kewenangan dibagi antara Pemerintah Pusat. Pemerintahan Daerah Provinsi dan Pemerintahan Daerah Kabupaten/Kota. namun kini hanya diberikan kepada Pemerintah Pusat dan Pemerintahan Daerah Provinsi. Kewenangan Kabupaten/Kota yang hilang diantaranya adalah membuat Peraturan Daerah terkait ESDM. pemberian izin (kecuali panas bumi), pembinaan, dan pengawasan.
c. Pada Bidang Kelautan.sebelumnyajuga membagi kewenangan antara Pemerintah Pusat. Pemerintahan Daerah Provinsi. dan Pemerintahan Daerah Kabupaten/Kota. Namun kini kewenangan tersebut hanya diberikan kepada Pemerintah Pusat dan Pemerintahan Daerah Provinsi. Kewenangan Kabupaten/Kota yang hilang diantaranya adalah pelaksanaan kebijakan. penataan ruang laut. pengawasan dan penegakan hukum. Koordinasi pengelolaan dan pemanfaatan. dan perizinan (kecuali ijin usaha perikanan).
d. Pada Bidang Kehutanan. yang semula kewenangan dibagi antara Pemerintah Pusat. Pemerintahan Daerah Provinsi dan Pemerintahan Daerah Kabupaten/Kota. kini hanya diberikan kepada Pemerintah Pusat dan Pemerintahan Daerah Provinsi. Kewenangan Kabupaten/Kota yang hilang diantaranya adalah inventarisasi hutan pengelolaan taman hutan. pertimbangan teknis. dan perizinan.

Dampak dari penarikankewenangansebagaimanatersebut di atas berimplikasi luas terhadap pelaksanaan urusan pemerintahan daerah.antara lain:

e. Aspek Kelembagaan;
   Pada Pemerintah Provinsi/Kabupaten/Kota. perubahan struktur organisasi perangkat daerah merupakan hal yang tidak terelakan sebagai dampak dari penarikan kewenangan tersebut. Meskipun tidak mengubah struktur organisasi perangkat daerah. penambahan kewenangan tersebut berdampak pada perubahan tugas dan fungsi organisasi perangkat daerah dibawahnya.

f. Peraturan Perundang-undangan;

Dengan perubahan kewenangan tersebut maka otomatis akan berdampak pada peraturan perundang-undangan di daerah. Peraturan Daerah Kabupaten/Kota yang memuat kewenangan lama harus segera dicabut. Sedangkan Peraturan Daerah Provinsi yang belum mengakomodasi kewenangan baru harus dibuat dan/atau direvisi.

g. Rencana Pembangunan;
Pemerintah Daerah Provinsi/Kabupaten/Kota tentunya telah menyusun rencana pembangunan yang telah ditetapkan sebelum Undang-Undang Nomor 23 Tahun 2014 berlaku. khususnya Rencana Pembangunan Jangka Menengah Daerah (RPJMD) maupun Rencana Strategis (Renstra) Organisasi Perangkat Daerah.Oleh karena itu. diperlukan beberapa penyesuaian baik tujuan. sasaran. strategi.arah kebijakan. program. maupun indikator kinerja disesuaikan dengan perubahan kewenangan tersebut.

## BAB VII PENUTUP

Demikian beberapa catatan penting yang dituangkan dalam Catatan Atas Laporan Keuangan yang merupakan laporan dengan penjelasan secara naratif analisis atau daftar terinci memuat Laporan Realisasi Anggaran, Laporan Perubahan SAL, Neraca, Laporan Operasional, Laporan Arus Kas dan Laporan Perubahan Ekuitas. Diharapkan dapat membantu mempermudah pemahaman pembaca laporan dalam mengevaluasi pencapaian kinerja Pemerintah Kabupaten Kepulauan Selayar Tahun Anggaran 2024.

**BUPATI KEPULAUAN SELAYAR,**

**H. Muhammad Natsir Ali**

# LAMPIRAN

**PEMERINTAH KABUPATEN KEPULAUAN SELAYAR**

**ANGGARAN DAN REALISASI BELANJA HIBAH UANG**

**PERIODE YANG BERAKHIR PADA TANGGAL 31 DESEMBER 2024**

**DINAS PENDIDIKAN, PEMUDA DAN OLAH RAGA** (dalam rupiah)

| Program | Kegiatan | Sub. Kegiatan | Kode Rekening | Uraian | Pagu Anggaran | Realisasi Kegiatan | |
|---|---|---|---|---|---|---|---|
| | | | | | | LS | UP/GU/TU |
| PROGRAM PENGELOLAAN PENDIDIKAN | Pengelolaan Pendidikan Sekolah Dasar | Pembangunan Perpustakaan Sekolah | 5.1.05.05.01.0001 | Belanja Hibah Uang kepada Badan dan Lembaga yang Bersifat Nirlaba, Sukarela dan Sosial yang Dibentuk Berdasarkan Peraturan Perundang-Undangan | 275.000.000,00 | 275.000.000,00 | |
| **Nama Penerima** | **NIK** | **Alamat** | **Jenis** | **Kuantitas** | **Pagu** | **Realisasi** | |
| SDIT AS Salam | | Jl.Jend. Ahmad Yani | | | 275.000.000,00 | 275.000.000,00 | |
| **TOTAL** | | | | | | | **275.000.000,00** |
| **Program** | **Kegiatan** | **Sub. Kegiatan** | **Kode Rekening** | **Uraian** | **Pagu Anggaran** | **Realisasi Kegiatan** | |
| | | | | | | **LS** | **UP/GU/TU** |
| PROGRAM PENGELOLAAN PENDIDIKAN | Pengelolaan Pendidikan Sekolah Dasar | Pengembangan Karir Pendidikan dan Tenaga Kependidikan pada Satuan Pendidikan Sekolah Dasar | 5.1.05.05.01.0001 | Belanja Hibah Uang kepada Badan dan Lembaga yang Bersifat Nirlaba, Sukarela dan Sosial yang Dibentuk Berdasarkan Peraturan Perundang-Undangan | 100.000.000,00 | 100.000.000,00 | |
| **Nama Penerima** | **NIK** | **Alamat** | **Jenis** | **Kuantitas** | **Pagu** | **Realisasi** | |
| Indonesia (DPD AGPAII) Kabupaten | | Jl. Jenderal Ahmad Yani No. Benteng Selayar | | | 100.000.000,00 | 100.000.000,00 | |
| **TOTAL** | | | | | | | **100.000.000,00** |
| **Program** | **Kegiatan** | **Sub. Kegiatan** | **Kode Rekening** | **Uraian** | **Pagu Anggaran** | **Realisasi Kegiatan** | |
| | | | | | | **LS** | **UP/GU/TU** |
| PROGRAM PENGELOLAAN PENDIDIKAN | Pengelolaan Pendidikan Sekolah Dasar | Pembangunan Ruang Kelas Baru | 5.1.05.05.01.0001 | Belanja Hibah Uang kepada Badan dan Lembaga yang Bersifat Nirlaba, Sukarela dan Sosial yang Dibentuk Berdasarkan Peraturan Perundang-Undangan | 1.000.000.000,00 | 1.000.000.000,00 | |
| **Nama Penerima** | **NIK** | **Alamat** | **Jenis** | **Kuantitas** | **Pagu** | **Realisasi** | |
| Pesantren KH.Abdul Qadir Qasim | | Desa Polebunging | | | 500.000.000,00 | 500.000.000,00 | |
| SDIT Pesantren Nur Ali Selayar | | Buttu | | | 500.000.000,00 | 500.000.000,00 | |
| **TOTAL** | | | | | | | **1.000.000.000,00** |
| **Program** | **Kegiatan** | **Sub. Kegiatan** | **Kode Rekening** | **Uraian** | **Pagu Anggaran** | **Realisasi Kegiatan** | |
| | | | | | | **LS** | **UP/GU/TU** |
| PROGRAM PENGELOLAAN PENDIDIKAN | Pengelolaan Pendidikan Sekolah Menengah Pertama | Pengelolaan Dana BOS Sekolah Menengah Pertama | 5.1.05.06.03.0001 | Belanja Hibah Uang Dana BOS yang Diterima oleh Satdikmen Swasta | 535.600.000,00 | 532.506.000,00 | |
| **Nama Penerima** | **NIK** | **Alamat** | **Jenis** | **Kuantitas** | **Pagu** | **Realisasi** | |
| SMP S BABUSSALAM | | Matalalang | | | 204.400.000,00 | 532.506.000,00 | |
| SMP S DARUSSALAM MAREGE | | Marege | | | 104.000.000,00 | | |
| SMPIT AS SALAM | | Jl. Jend Ahmad Yani | | | 49.400.000,00 | | |
| SMPIT DARUL ULUM PAO ETANG | | Pasimasunggu | | | 98.800.000,00 | | |
| SMP S MUHAMMADIYAH BENTENG. | | BENTENG | | | 78.000.000,00 | | |
| **TOTAL** | | | | | | | **532.506.000,00** |

| Program | Kegiatan | Sub. Kegiatan | Kode Rekening | Uraian | Pagu Anggaran | Realisasi Kegiatan | |
|---|---|---|---|---|---|---|---|
| | | | | | | LS | UP/GU/TU |
| PROGRAM PENGELOLAAN PENDIDIKAN | Pengelolaan Pendidikan Anak Usia Dini (P/ | Pembangunan Sarana, Prasarana dan Utilitas PAUD | 5.1.05.05.01.0001 | Belanja Hibah Uang kepada Badan dan Lembaga yang Bersifat Nirlaba, Sukarela dan Sosial yang Dibentuk Berdasarkan Peraturan Perundang- | 300.630.000,00 | 300.630.000,00 | |
| **Nama Penerima** | **NIK** | **Alamat** | **Jenis** | **Kuantitas** | **Pagu** | **Realisasi** | |
| Pembangunan Sarana, Prasarana dan Utilitas PAUD | | | | | | | |
| TK TAMALANREA KALAROI | | | | | 145.760.000,00 | 145.760.000,00 | |
| TK BUNGAIYA BONELOHE | | Bonelohe | | | 154.870.000,00 | 154.870.000,00 | |
| **TOTAL** | | | | | | **300.630.000,00** | |

| Program | Kegiatan | Sub. Kegiatan | Kode Rekening | Uraian | Pagu Anggaran | Realisasi Kegiatan | |
|---|---|---|---|---|---|---|---|
| | | | | | | LS | UP/GU/TU |
| PROGRAM PENGELOLAAN PENDIDIKAN | Pengelolaan Pendidikan Anak Usia Dini (P/ | Pengelolaan Dana BOP PAUD | 5.1.05.08.02.0001 | Belanja Hibah Dana BOSP-BOP PAUD | 1.981.860.000,00 | 1.936.285.050,00 | |
| **Nama Penerima** | **NIK** | **Alamat** | **Jenis** | **Kuantitas** | **Pagu** | **Realisasi** | |
| Pengelolaan Dana BOP PAUD | | | | | | | |
| TK. BABUSSALAM BENTENG | | JL. K.H. HAYYUNG NO. BENTENG | | | 14.070.000,00 | | |
| TK. KEMALA BHAYANGKARI | | JL. SYARIF AL-QADRI NO. BENTENG | | | 36.180.000,00 | | |
| TK AN NISA BINANGA BENTENG | | BINANGA BENTENG | | | 7.370.000,00 | | |
| TK CEMARA LAIYOLO | | LAIYOLO | | | 8.710.000,00 | | |
| TK. MIFTAHUL KHAIR | | DUSUN JINATO | | | 34.840.000,00 | | |
| TK BAHARI TARUPA | | DUSUN TARUPA | | | 16.080.000,00 | | |
| TK. PERTIWI LATONDU | | DUSUN TIMUR | | | 10.720.000,00 | | |
| TK. PERTIWI NYIUR INDAH | | DUSUN BONELAMBERE | | | 37.520.000,00 | | |
| TK. PERTIWI RAJUNI | | DUSUN RAJUNI BAKKA | | | 15.410.000,00 | | |
| TK. KARTINI | | DUSUN LABUANG MANGATTI | | | 20.100.000,00 | | |
| TK. BABUL KHAIR | | DUSUN PULO BEMBE | | | 14.070.000,00 | | |
| TK HARAPAN BUNDA | | DUSUN GARAUPA TIMUR | | | 14.070.000,00 | | |

| | | | | | | | |
|---|---|---|---|---|---|---|---|
| TK SWASTA HARAPAN BANGSA | | BENTENG | | | 10.720.000,00 | | |
| TK. NURUL ILMI DUSUN LEMBONGAN | | DUSUN LEMBONGAN | | | 9.380.000,00 | | |
| TK SWASTA AL-QADRI MARE | | Mare | | | 13.400.000,00 | | |
| TK SWASTA AL-QADRI LIMBO | | LIMBO | | | 23.450.000,00 | | |
| TK SWASTA AL- IKHWAN | | BATUBINGKUNG | | | 12.060.000,00 | | |
| TK. SWASTA AL-AFDHAL BONERATE | | BONERATE | | | 33.500.000,00 | | |
| TK. SANGIANG SARI | | DUSUN ONEMALANGKA | | | 21.440.000,00 | | |
| TK. SWASTA AYU WANDIRA | | BENTENG | | | 20.100.000,00 | | |
| TK. SWASTA AL-HUDA LAMBEGO | | Lambego | | | 17.420.000,00 | | |
| TK. SWASTA AL-MUHAIMIN | | BENTENG | | | 24.790.000,00 | | |
| TK. SWASTA NURUL HIDAYAH | | BENTENG | | | 14.740.000,00 | | |
| TK. SWASTA AL-HIKMAH KALAOTOA | | KALAOTOA | | | 27.470.000,00 | | |
| TK IDHATA BATANGMATA SAPO | | BATANGMATA SAPO | | | 9.380.000,00 | | |
| TK. IDHATA ONTO | | JL. PENDIDIKAN ONTO SAPO | | | 8.040.000,00 | | |
| TK. HABIBULLAH MAHARAYYA | | DUSUN BONE-BONE | | | 3.350.000,00 | | |
| TK. MAWAR | | DUSUN KAYUANGIN | | | 14.070.000,00 | | |
| TK TAMALANREA KALAROI | | Kalaroi | | | 12.060.000,00 | | |
| TK JUWITA TAJUIA | | TAJUIA | | | 8.710.000,00 | | |
| TK TERATAI PENGGA | | PENGGA | | | 10.050.000,00 | | |
| TK TERATAI BENTENG PANCASILA | | BENTENG PANCASILA | | | 3.350.000,00 | | |
| TK BUNGAIYA BONELOHE | | Bonelohe | | | 16.750.000,00 | | |
| TK MUSTIKA PULO PASI | | PULOPASI | | | 13.400.000,00 | | |
| TK. ANANDA BUHUNG | | DUSUN BUHUNG | | | 8.040.000,00 | | |
| TK ABA IRADHA BUMBUNGAN | | BUMBUNGAN | | | 3.350.000,00 | | |
| TK SIMPATI | | BONTODATARA | | | 6.700.000,00 | | |
| TK HASRATI | | TONGGONA | | | 4.020.000,00 | | |
| TK. ABADI BALANG BUTUNG | | DUSUN BALANG BUTUNG | | | 4.020.000,00 | | |

| | | | | | | | |
|---|---|---|---|---|---|---|---|
| TK. BATARA RALAYYA | | RALAYYA | | | 4.020.000,00 | | |
| TK. TERATAI | | DUSUN KAREBOSI | | | 7.370.000,00 | | |
| TK AL HIDAYAH TALANG | | DUSUN TALANG | | | 7.370.000,00 | | |
| TK AL-IKHLAS ALASA | | ALASA | | | 11.390.000,00 | | |
| TK BAHAGIA | | BONTOMARANNU | | | 12.060.000,00 | | |
| TK. NURUL HIKMAH | | DUSUN PANAIKANG | | | 6.700.000,00 | | |
| TK. MUTIARA | | DUSUN LEMBANG BAU | | | 10.720.000,00 | | |
| TK MEKAR LEMBANG MATENE | | LEMBANGMATENE | | | 5.360.000,00 | | |
| TK. ABA NURUL ISLAM | | DUSUN LEMBANG GANTARANG LOHE | | | 5.360.000,00 | | |
| TK AL FATH | | LALOASA | | | 4.020.000,00 | | |
| TK AR-ROYAN | | BENTENG | | | 12.060.000,00 | | |
| TK. DARMA JAYA | | DUSUN CINIMABELA | | | 13.400.000,00 | | |
| TK. RAHMAT | | DUSUN LEMBANG PAKJA | | | 6.700.000,00 | | |
| TK. ABA FORSIMAT TEKO | | DUSUN TEKO | | | 6.030.000,00 | | |
| TK. ANUGERAH | | DUSUN KABURU TIMUR | | | 15.410.000,00 | | |
| TK. SEJAHTERA II | | DUSUN BONEPARA | | | 11.390.000,00 | | |
| TK. AL-KHAER | | DUSUN BONTOJAYA | | | 4.690.000,00 | | |
| TK. MELATI BONEA | | JL. FATMAWATI NO. BENTENG | | | 17.420.000,00 | | |
| TK. LAILATUL QADAR | | DUSUN BONTOBULENG | | | 18.090.000,00 | | |
| TK ABA MERDEKAYYA | | DUSUN MERDEKAYYA | | | 5.360.000,00 | | |
| KB AL IKHLAS BENTENG | | JL W.R SOEPRAPTO BENTENG | | | 8.040.000,00 | | |
| TK. JABAL RAHMAH | | DUSUN KALEBONTO | | | 6.030.000,00 | | |
| TK. WIRAYUDHA GOLLEK | | DUSUN GOLLEK | | | 4.020.000,00 | | |
| TK. MAWAR TAMBOLONGAN | | DUSUN TIMORO | | | 14.740.000,00 | | |
| TK. AL-HIDAYAH | | DUSUN PATORI | | | 3.350.000,00 | | |
| TK. PELANGI NUSANTARA | | JL. KEBON JERUK TANETE | | | 8.710.000,00 | | |
| KB ANNISA BENTENG | | JL. SUTOYO NO. 06 BENTEN | | | 31.490.000,00 | | |

| | | | | | | | |
|---|---|---|---|---|---|---|---|
| TK. SWASTA KARTINI ERELOMPA | | ERELOMPA | | | 8.710.000,00 | | |
| TK. NURUL ILMI | | DUSUN LABUANG PAKANGKANG | | | 6.700.000,00 | | |
| TK. MELATI DODAK | | DUSUN DODAK | | | 4.690.000,00 | | |
| TK. SEROJA LEBO | | DUSUN LEBO | | | 6.700.000,00 | | |
| TK TUNAS HARAPAN | | PACCENDOLAN | | | 3.350.000,00 | | |
| TK. AL-QADRI | | DUSUN MARE | | | 18.760.000,00 | | |
| TK. HARAPAN BUNDA | | DUSUN KAYUPANDA | | | 10.720.000,00 | | |
| TK. ISLAM TERPADU AN-NIDA | | JL. DIPONEGORO NO. 5 BENTENG | | | 57.620.000,00 | | |
| KB AL IKHLAS POLEBUNGING | | DUSUN POLEBUNGING | | | 17.420.000,00 | | |
| TK. KHUSNUL KHATIMAH RAJUNI | | DUSUN BAJO | | | 35.510.000,00 | | |
| TK. AL-MUTTAQIN | | JL. PENGALASAN SAMBALI | | | 19.430.000,00 | | |
| TK HARAPAN BUNDA | | DUSUN GARAUPA TIMUR | | | 12.730.000,00 | | |
| TK. AL-HIDAYAH DUSUN LABUANG MAREGE | | DUSUN LABUANG MAREGE | | | 12.060.000,00 | | |
| TK. ZONA INTI | | DUSUN PASITALLU TENGAH | | | 34.840.000,00 | | |
| TK. TERUMBU KARANG | | DUSUN PASITTALLU TIMUR | | | 6.030.000,00 | | |
| TK SWASTA MELATI | | BENTENG | | | 4.020.000,00 | | |
| TK. MIFTAHUL ILMA | | DUSUN TURUNGAN | | | 2.680.000,00 | | |
| TK. PANTAI TIMUR | | DUSUN JAMMENG | | | 4.690.000,00 | | |
| TK. ANANDA LEMBANGIA | | DUSUN LEMBANGIA | | | 8.710.000,00 | | |
| TK. ISLAM TERPADU AL-WAHDA | | JL. PIERRE TENDEAN NO. BENTENG | | | 34.170.000,00 | | |
| TK. AMALIA BAJEK | | DUSUN BAJEK | | | 10.050.000,00 | | |
| KB. AL ABRAR | | DUSUN LAYOLO | | | 8.710.000,00 | | |
| KB. AL-HIKMAH BALANG SEMBO | | JL. TIEN SOEHARTO NO. BAL. SEMBO | | | 12.730.000,00 | | |
| KB. BAHARI UTAMA | | DUSUN KAHU-KAHU UTARA | | | 16.750.000,00 | | |
| KB. ANGGREK | | JL. A.P. PETTARANI NO. BENTENG | | | 7.370.000,00 | | |
| KB. MELATI | | JL. LAMURU BENTENG | | | 7.370.000,00 | | |
| KB. MATAHARI | | JL. RAUF RAHMAN NO. BENTENG | | | 16.750.000,00 | | |

| | | | | | | | |
|---|---|---|---|---|---|---|---|
| KB PERTIWI | | BENTENG | | | 8.710.000,00 | | |
| KB. FATMAWATI | | JL. FATMAWATI NO. BENTENG | | | 26.130.000,00 | | |
| KB. SUMBER REZEKI | | DUSUN LEMBANG MATE"NE | | | 20.100.000,00 | | |
| KB. NURUL YAQIN | | DUSUN JOONG | | | 14.740.000,00 | | |
| KB. MITRA CERDAS | | DUSUN TANABAU | | | 15.410.000,00 | | |
| KB. BUKIT ZAITUN | | DUSUN BORONG-BORONG | | | 11.390.000,00 | | |
| TPA. AN-NIDA | | JL. DIPONEGORO NO. BENTENG | | | 10.050.000,00 | | |
| TPA. AL-AZHAR | | JL. JEND. SUDIRMAN NO. BENTENG | | | 8.040.000,00 | | |
| TK MUTIARA II DALLEMAMBUA | | DALLEMAMBUA | | | 3.350.000,00 | | |
| KB SURYA BENTENG | | JL. JEND. ACHMAD YANI NO. 3 BENTENG | | | 21.440.000,00 | | |
| TK. PERMATA BUNDA | | DUSUN TANAH HARAPAN | | | 6.700.000,00 | | |
| TK. MEKAR LEMBA | | DUSUN LEMBA | | | 8.710.000,00 | | |
| TK. AN-NISA BONTONUMPA | | DUSUN BONTONUMPA | | | 10.050.000,00 | | |
| TK. SWASTA BINTANG TIMUR | | BENTENG | | | 8.040.000,00 | | |
| TK. BABUL JANNAH | | DUSUN KAMPUNG TANGNGA | | | 13.400.000,00 | | |
| TK AR - RAHMAN | | DUSUN BINANGA BAKKA | | | 20.770.000,00 | | |
| KB CERIA | | BENTENG | | | 29.480.000,00 | | |
| KB HARAPAN | | DUSUN KAHU KAHU SELATAN | | | 12.730.000,00 | | |
| TPA AL - WAHDAH | | JL AHMAD YANI NO. BENTENG | | | 12.730.000,00 | | |
| TK. SWASTA NURUL AL MA RUF | | BENTENG | | | 16.080.000,00 | | |
| TK. AL HUSNAH BIROPAK | | DUSUN BIROPAK | | | 10.720.000,00 | | |
| KB. BAJI AMPE | | JL. POROS BANDARA H. AROEPPALA | | | 22.780.000,00 | | |
| TK SWASTA AL HIDAYAH TADU | | TADU | | | 7.370.000,00 | | |
| KB. TUNAS SIHOLUNG | | PARIANGAN | | | 15.410.000,00 | | |
| TK. HANDAYANI | | BAHULUANG | | | 6.030.000,00 | | |
| TK MULTAZAM | | BORONG-BORONG | | | 10.720.000,00 | | |
| TK ATTAUHID | | DUSUN BENTENG SELATAN | | | 9.380.000,00 | | |

| | | | | | | | |
|---|---|---|---|---|---|---|---|
| TK NYIUR MELAMBAI | | DESA POLASSI | | | 13.400.000,00 | | |
| TPA IT AL HURRIYAH | | BENTENG | | | 8.710.000,00 | | |
| TK AL ANSYAR | | BENTENG | | | 20.100.000,00 | | |
| TK MELATI TAMBOLONGAN | | BENTENG | | | 6.030.000,00 | | |
| PKBM SEMANGAT BARU BONTOMARANNU | | LEMBANG MATENE | | | 67.000.000,00 | | |
| PKBM SUMBER ILMU SELAYAR | | POROS BANDARA H. AROEPPALA LRG. MUKMIN NO. 8 KECAMATAN BONTOHARAU, | | | 58.290.000,00 | | |
| TK. LIPU KAMI | | | | | 10.050.000,00 | | |
| TK. MATAHARI | | | | | 14.070.000,00 | | |
| TK. MELATI LEBO | | | | | 7.370.000,00 | | |
| TK. AL-QUR"AN BABUSSALAM | | | | | 8.040.000,00 | | |
| TK. ASUHAN BUNDA | | | | | 7.370.000,00 | | |
| TK. BINA ANAPRASA TABANG | | | | | 10.720.000,00 | | |
| TK AL IKHLAS | | | | | 16.750.000,00 | | |
| TK. NURUL YAQIN | | | | | 4.690.000,00 | | |
| TK. ABA PALEMBA | | | | | 16.750.000,00 | | |
| TK. SEJAHTERA MANARAI | | | | | 9.380.000,00 | | |
| TK. ASMAUL HUSNA | | | | | 18.090.000,00 | | |
| Belanja Hibah Uang Dana BOS yang Diterima oleh Satdikdas Swasta | | | | | 0,00 | | |
| TK. NYIUR INDAH | | | | | 14.740.000,00 | | |
| TK. AMANAH PGRI | | | | | 7.370.000,00 | | |
| TK. ABA BENTENG | | | | | 28.810.000,00 | | |
| TK NURUL HUDA PARAPPA | | | | | 8.710.000,00 | | |
| TK. ADITUKA PLAN SELAYAR | | | | | 31.490.000,00 | | |
| **TOTAL** | | | | | 1.981.860.000,00 | - | |

| Program | Kegiatan | Sub. Kegiatan | Kode Rekening | Uraian | Pagu Anggaran | Realisasi Kegiatan | |
|---|---|---|---|---|---|---|---|
| | | | | | | LS | UP/GU/TU |
| | Pengelolaan Pendidikan Nonformal/Kesetaraan | Peningkatan Kapasitas Pengelolaan Dana BOP Sekolah Nonformal/Kesetaraan | 5.1.05.05.02.0001 | Belanja Hibah Uang kepada Badan dan Lembaga Nirlaba, Sukarela dan Sosial yang Telah Memiliki Surat Keterangan Terdaftar | 2.625.400.000,00 | 0,00 | |
| | | | 5.1.05.08.03.0001 | Belanja Hibah Dana BOSP-BOP Kesetaraan | 3.121.180.000,00 | 2.996.895.000,00 | |

| Nama Penerima | NIK | Alamat | Jenis | Kuantitas | Pagu | Realisasi | |
|---|---|---|---|---|---|---|---|
| Peningkatan Kapasitas Pengelolaan Dana BOP Sekolah Nonformal/Kesetaraan | | | | | | | |
| PKBM SEMANGAT BARU BONTOMARANNU | | LEMBANG MATENE | | | 364.000.000,00 | | |
| PKBM SEMANGAT BARU BONTOMARANNU | | LEMBANG MATENE | | | 1.707.000.000,00 | | |
| PKBM SEMANGAT BARU BONTOMARANNU | | LEMBANG MATENE | | | 554.400.000,00 | | |
| PKBM SEMANGAT BARU BONTOMARANNU | | LEMBANG MATENE | | | 0,00 | | |
| PKBM SEMANGAT BARU BONTOMARANNU | | LEMBANG MATENE | | | 2.120.040.000,00 | | |
| PKBM SUMBER ILMU SELAYAR | | POROS BANDARA H. AROEPPALA LRG. MUKMIN NO. 8 KECAMATAN BONTOHARAU, KABUPATEN KEPULAUAN SELAYAR | | | 1.001.140.000,00 | | |
| **TOTAL** | | | | | 5.746.580.000,00 | - | |

| Program | Kegiatan | Sub. Kegiatan | Kode Rekening | Uraian | Pagu Anggaran | Realisasi Kegiatan | |
|---|---|---|---|---|---|---|---|
| | | | | | | LS | UP/GU/TU |
| PROGRAM PENGEMBANGAN KAPASITAS DAYA SAING KEOLAHRAGAAN | Pembinaan dan Pengembangan Organisasi Olahraga | Pengembangan Organisasi Keolahragaan | 5.1.05.05.02.0001 | Belanja Hibah Uang kepada Badan dan Lembaga Nirlaba, Sukarela dan Sosial yang Telah Memiliki Surat Keterangan Terdaftar | 1.850.000.000,00 | 1.850.000.000,00 | |

| Program | Kegiatan | Sub. Kegiatan | Kode Rekening | Uraian | Pagu Anggaran | Realisasi Kegiatan | |
|---|---|---|---|---|---|---|---|
| | | | | | | LS | UP/GU/TU |
| **Pengembangan Organisasi Keolahragaan** | | | | | | | |
| Ikatan Pencak Silat Indonesia Cabang Kab.Kep.Selayar | | Jl.Andi Mautia Amirullah Gor Tanadoang Bontoharu | | | 50.000.000,00 | | |

| | | | | | | | |
|---|---|---|---|---|---|---|---|
| KOMITE OLAHRAGA NASIONAL INDONESIA<br><br>Belanja Hibah Uang kepada Badan dan Lembaga Nirlaba, Sukarela dan Sosial yang Telah Memiliki Surat Keterangan Terdaftar | | BENTENG KEPULAUAN SELAYAR JALAN EMMY SAELAN<br><br>- | | | 1.750.000.000,00<br><br>50.000.000,00 | | |
| **TOTAL** | | | | | 1.850.000.000,00 | - | |
| **Program** | **Kegiatan** | **Sub. Kegiatan** | **Kode Rekening** | **Uraian** | **Pagu Anggaran** | **Realisasi Kegiatan** | |
| | | | | | | **LS** | **UP/GU/TU** |
| PROGRAM PENGEMBANGAN KAPASITAS KEPRAMUKAAN | Pembinaan dan Pengembangan Organisasi Kepramukaan | Peningkatan Kapasitas Organisasi Kepramukaan Tingkat Daerah | 5.1.05.05.02.0001 | Belanja Hibah Uang kepada Badan dan Lembaga Nirlaba, Sukarela dan Sosial yang Telah Memiliki Surat Keterangan Terdaftar | 201.600.000,00 | 201.600.000,00 | |
| **Nama Penerima** | **NIK** | **Alamat** | **Jenis** | **Kuantitas** | **Pagu** | **Realisasi** | |
| **Peningkatan Kapasitas Organisasi Kepramukaan Tingkat Daerah**<br><br>KWARTIR CABANG KEPULAUAN SELAYAR | | Jln. Bina Karya No. Benteng Selayar | | | 201.600.000,00 | | |
| **TOTAL** | | | | | 201.600.000,00 | - | |
| **TOTAL BELANJA HIBAH UANG** | | | | | **12.434.370.000,00** | **9.635.606.050,00** | |

**DINAS KESEHATAN**

| **Program** | **Kegiatan** | **Sub. Kegiatan** | **Kode Rekening** | **Uraian** | **Pagu Anggaran** | **Realisasi Kegiatan** | |
|---|---|---|---|---|---|---|---|
| | | | | | | **LS** | **UP/GU/TU** |
| PROGRAM PEMENUHAN UPAYA KESEHATAN PERORANGAN DAN UPAYA KESEHATAN MASYARAKAT | Penyediaan Fasilitas Pelayanan Kesehatan untuk UKM dan UKP Kewenangan Daerah Kabupaten/Kota | Operasional Pelayanan Fasilitas Kesehatan Lainnya | 5.1.05.05.01.0001 | Belanja Hibah Uang kepada Badan dan Lembaga yang Bersifat Nirlaba, Sukarela dan Sosial yang Dibentuk Berdasarkan Peraturan Perundang-Undangan | 120.000.000,00 | 120.000.000,00 | |
| **TOTAL** | | | | | | | **-** |
| **Nama Penerima** | **NIK** | **Alamat** | **Jenis** | **Kuantitas** | **Pagu** | **Realisasi** | |
| PMI KABUPATEN KEPULAUAN SELAYAR | | Jln. Abdul Kadir Kasim, Parappa | | | 120.000.000,00 | 120.000.000,00 | |
| **TOTAL** | | | | | | | **120.000.000,00** |

**DINAS PEMBERDAYAAN MASYARAKAT DAN DESA**

| Program | Kegiatan | Sub. Kegiatan | Kode Rekening | Uraian | Pagu Anggaran | Realisasi Kegiatan | |
|---|---|---|---|---|---|---|---|
| | | | | | | LS | UP/GU/TU |
| PROGRAM PEMBERDAYAAN LEMBAGA KEMASYARAKATAN, LEMBAGA ADAT DAN MASYARAKAT HUKUM ADAT | Pemberdayaan Lembaga Kemasyarakatan yang Bergerak di Bidang Pemberdayaan Desa dan Lembaga Adat Tingkat Daerah Kabupaten/Kota serta Pemberdayaan Masyarakat Hukum Adat yang Masyarakat Pelakunya Hukum Adat yang Sama dalam Daerah Kabupaten/Kota | Fasilitasi Tim Penggerak PKK dalam Penyelenggaraan Gerakan Pemberdayaan Masyarakat dan Kesejahteraan Keluarga | 5.1.05.05.01.0001 | Belanja Hibah Uang kepada Badan dan Lembaga yang Bersifat Nirlaba, Sukarela dan Sosial yang Dibentuk Berdasarkan Peraturan Perundang-Undangan | 300.000.000 | 300.000.000,00 | |
| **Nama Penerima** | **NIK** | **Alamat** | **Jenis** | **Kuantitas** | **Pagu** | **Realisasi** | |
| ORGANISASI PKK KEPULAUAN SELAYAR | | Jl. Bonto, Bneteng Selayar | | | 300.000.000,00 | 300.000.000,00 | |
| **TOTAL** | | | | | | | **300.000.000,00** |

**DINAS PARIWISATA DAN KEBUDAYAAN**

| Program | Kegiatan | Sub. Kegiatan | Kode Rekening | Uraian | Pagu Anggaran | Realisasi Kegiatan | |
|---|---|---|---|---|---|---|---|
| | | | | | | LS | UP/GU/TU |
| PROGRAM PENINGKATAN DAYA TARIK DESTINASI PARIWISATA | Pengelolaan Kawasan Strategis Pariwisata Kabupaten/Kota | Pemberdayaan Masyarakat dalam Pengelolaan Destinasi Pariwisata Kabupaten/Kota | 5.1.05.05.06.0001 | Belanja Hibah Uang kepada Organisasi Kemasyarakatan yang Berbadan Hukum Indonesia | 50.000.000,00 | 50.000.000,00 | |
| **Nama Penerima** | **NIK** | **Alamat** | **Jenis** | **Kuantitas** | **Pagu** | **Realisasi** | |
| POKMAS KONSERVASI TANADOANG MARIN | | Jl Usman Muntu Ko.2 Kelurahan Benteng Selatan, Kecamatan Benteng | | | 50.000.000,00 | 50.000.000,00 | |
| **TOTAL** | | | | | | | **50.000.000,00** |

**DINAS PERTANIAN DAN KETAHANAN PANGAN**

| Program | Kegiatan | Sub. Kegiatan | Kode Rekening | Uraian | Pagu Anggaran | Realisasi Kegiatan | |
|---|---|---|---|---|---|---|---|
| | | | | | | LS | UP/GU/TU |
| PROGRAM PENYULUHAN PERTANIAN | Pelaksanaan Penyuluhan Pertanian | Peningkatan Kapasitas Kelembagaan Penyuluhan Pertanian di Kecamatan dan Desa | 5.1.05.05.01.0001 | Belanja Hibah Uang kepada Badan dan Lembaga yang Bersifat Nirlaba, Sukarela dan Sosial yang Dibentuk Berdasarkan Peraturan Perundang-Undangan | 10.000.000,00 | 10.000.000,00 | |
| **Nama Penerima** | **NIK** | **Alamat** | **Jenis** | **Kuantitas** | **Pagu** | **Realisasi** | |
| PERHIMPUNAN PENYULUH PERTANIAN INDONESIA | | Jl. DR. Samratulangi No.17 Benteng | | | 10.000.000,00 | 10.000.000,00 | |
| **TOTAL** | | | | | | | **10.000.000,00** |

**DINAS PERDAGANGAN, KOPERASI, USAHA KECIL DAN MENENGAH**

| Program | Kegiatan | Sub. Kegiatan | Kode Rekening | Uraian | Pagu Anggaran | Realisasi Kegiatan | |
|---|---|---|---|---|---|---|---|
| | | | | | | LS | UP/GU/TU |
| PROGRAM PEMBERDAYAAN DAN PERLINDUNGAN KOPERASI | Pemberdayaan dan Perlindungan Koperasi yang Keanggotaannya dalam Daerah Kabupaten/Kota | Peningkatan Produktivitas, Nilai Tambah, Akses Pasar, Akses Pembiayaan, Penguatan Kelembagaan, Penataan Manajemen, Standarisasi, dan Restrukturisasi Usaha | 2.17.06.2.01.0005 | Hibah Uang Kepada Dewan Koperasi Indonesia daerah | 360.000.000,00 | 360.000.000,00 | |
| **Nama Penerima** | **NIK** | **Alamat** | **Jenis** | **Kuantitas** | **Pagu** | **Realisasi** | |
| Dewan Koperasi Indonesia Daerah | 7301011402940001 | Jl. KH. Hayyung No. 128 Benteng Selayar | | | 360.000.000,00 | 360.000.000,00 | |
| **TOTAL** | | | | | | | **360.000.000,00** |

**SEKRETARIAT DAERAH**

| Program | Kegiatan | Sub. Kegiatan | Kode Rekening | Uraian | Pagu Anggaran | Realisasi Kegiatan | |
|---|---|---|---|---|---|---|---|
| | | | | | | LS | UP/GU/TU |
| PROGRAM PEMERINTAHAN DAN KESEJAHTERAAN RAKYAT | Administrasi Tata Pemerintahan | Pelaksanaan Kebijakan Kesejahteraan Rakyat | 5.1.05.05.02.0001 | Belanja Hibah Uang kepada Badan dan Lembaga Nirlaba, Sukarela dan Sosial yang Telah Memiliki Surat Keterangan Terdaftar | 655.000.000,00 | 655.000.000,00 | |
| **Nama Penerima** | **NIK** | **Alamat** | **Jenis** | **Kuantitas** | **Pagu** | **Realisasi** | |
| MUSHOLLAH NURUL JANNAH | | Kelurahan Batangmata Sapo | | | 20.000.000,00 | | |
| MESJID BESAR MIFTAHUSSALAM | | Benteng Jampea | | | 225.000.000,00 | | |
| MESJID BABUL IMAN | | DUSUN BULOIYA | | | 25.000.000,00 | | |
| MESJID JABAL NUR | | Dusun Gojeng Utara | | | 25.000.000,00 | | |
| MESJID NURUL HIDAYAH MUHAMMADIYAH | | Kelurahan Benteng | | | 100.000.000,00 | | |
| MADRASAH TSANAWIYAH NURUL YAQIN BENTENG | | Kelurahan Benteng Selatan | | | 25.000.000,00 | | |
| MESJID NURUL BAHRI | | Desa Bontobulaeng | | | 25.000.000,00 | | **655.000.000,00** |
| MESJID NURUTTAQWA | | Dusun Pengga | | | 25.000.000,00 | | |
| TPA GLOBAL IKHWAN | | Kel. Benteng Utara | | | 50.000.000,00 | | |
| MESJID BABUL KHAER | | Dusun Todakke | | | 30.000.000,00 | | |
| MESJID MUJAHIDIN | | Jl.K.H.Hayyung | | | 30.000.000,00 | | |
| MESJID NURUL AMIN | | Desa Labuang Pamajang | | | 75.000.000,00 | | |
| **TOTAL** | | | | | 655.000.000,00 | | |

| Program | Kegiatan | Sub. Kegiatan | Kode Rekening | Uraian | Pagu Anggaran | Realisasi Kegiatan | |
|---|---|---|---|---|---|---|---|
| | | | | | | LS | UP/GU/TU |
| PROGRAM PEMERINTAHAN DAN KESEJAHTERAAN RAKYAT | Administrasi Tata Pemerintahan | Pelaksanaan Kebijakan, Evaluasi, dan Capaian Kinerja Terkait Kesejahteraan Masyarakat | 5.1.05.05.03.0001 | Belanja Hibah Uang kepada Badan dan Lembaga Nirlaba, Sukarela Bersifat Sosial Kemasyarakatan | 98.000.000,00 | 98.000.000,00 | |
| **Nama Penerima** | **NIK** | **Alamat** | **Jenis** | **Kuantitas** | **Pagu** | **Realisasi** | |
| Janda Alm. Hasan/Syarifuddin | 7301011912490001 | Jl. Syafaruddin, No. 38 | | | 14.000.000,00 | **98.000.000,00** | |
| Janda Alm. Abdur Rahim/Hj. Halamang | 7301017004480001 | Jl. Dsultan Hasanuddin, No. 10 | | | 14.000.000,00 | | |
| Janda Alm. Basong Dg. Bicara/Andi Rohani | 7301016406670000 | Jl. Delima No. 3 | | | 14.000.000,00 | | |
| Janda Alm. A. Patta Kantoro/Hj. Sitti Hawang | 7301017006370001 | Jl. Jend. Sudirman No. 59 | | | 14.000.000,00 | | |
| H. Abdul Fattah | 73010112123700001 | Jl. Jend. Sudirman LR 2 No. 3 | | | 14.000.000,00 | | |
| Janda Alm. Abdurrachim/Marialang | 7301037112340001 | Dusun Tanete Pale | | | 14.000.000,00 | | |
| Janda Alm. Maro/Hj. Andi Marwah Maro | 7371055203680001 | Jl. Tien Soeharto, Link. Tabang | | | 14.000.000,00 | | |
| **TOTAL** | | | | | 98.000.000,00 | | |

**KECAMATAN BENTENG**

| Program | Kegiatan | Sub. Kegiatan | Kode Rekening | Uraian | Pagu Anggaran | Realisasi Kegiatan | |
|---|---|---|---|---|---|---|---|
| | | | | | | LS | UP/GU/TU |
| PROGRAM PEMBERDAYAAN MASYARAKAT DESA DAN KELURAHAN | Koordinasi Kegiatan Pemberdayaan Desa | Sinkronisasi Program Kerja dan Kegiatan Pemberdayaan Masyarakat yang Dilakukan oleh Pemerintah dan Swasta di Wilayah Kerja Kecamatan | 5.1.05.05.01.0001 | Belanja Hibah Uang kepada Badan dan Lembaga yang Bersifat Nirlaba, Sukarela dan Sosial yang Dibentuk Berdasarkan Peraturan Perundang-Undangan | 20.000.000,00 | 20.000.000,00 | |
| **Nama Penerima** | **NIK** | **Alamat** | **Jenis** | **Kuantitas** | **Pagu** | **Realisasi** | |
| Rahmatiah Mastatar | 7301016906780000 | Jl. Angkqieng Lrg 1 No 28 Kel Benteng Utara | | | 20.000.000,00 | 20.000.000,00 | |
| **TOTAL** | | | | | | | **20.000.000,00** |

**KELURAHAN BENTENG**

| Program | Kegiatan | Sub. Kegiatan | Kode Rekening | Uraian | Pagu Anggaran | Realisasi Kegiatan | |
|---|---|---|---|---|---|---|---|
| | | | | | | LS | UP/GU/TU |
| PROGRAM PEMBERDAYAAN MASYARAKAT DESA DAN KELURAHAN | Koordinasi Kegiatan Pemberdayaan Desa | Pemberdayaan Masyarakat di Kelurahan | 5.1.05.05.03.0001 | Belanja Hibah Uang kepada Badan dan Lembaga Nirlaba, Sukarela Bersifat Sosial Kemasyarakatan | 65.186.318,00 | 65.186.318,00 | |
| **Nama Penerima** | **NIK** | **Alamat** | **Jenis** | **Kuantitas** | **Pagu** | **Realisasi** | |
| KECAMATAN BENTENG | | Kec Benteng | | | 65.186.318,00 | 65.186.318,00 | |
| **TOTAL** | | | | | | | **65.186.318,00** |

**KELURAHAN BENTENG SELATAN**

| Program | Kegiatan | Sub. Kegiatan | Kode Rekening | Uraian | Pagu Anggaran | Realisasi Kegiatan | |
|---|---|---|---|---|---|---|---|
| | | | | | | LS | UP/GU/TU |
| PROGRAM PEMBERDAYAAN MASYARAKAT DESA DAN KELURAHAN | Koordinasi Kegiatan Pemberdayaan Desa | Penyelenggaraan Lembaga Kemasyarakatan | 5.1.05.05.01.0001 | Belanja Hibah Uang kepada Badan dan Lembaga yang Bersifat Nirlaba, Sukarela dan Sosial yang Dibentuk Berdasarkan Peraturan Perundang-Undangan | 151.691.410,00 | 151.691.410,00 | |

| Nama Penerima | NIK | Alamat | Jenis | Kuantitas | Pagu | Realisasi |
|---|---|---|---|---|---|---|
| TP. PKK KELURAHAN BENTENG SELATAN | | Kelurahan Benteng Selatan | | | 106.691.410,00 | 151.691.410,00 |
| KARANG TARUNA KELURAHAN BENTENG SELATAN | | Jl. MT Haryono No 17 Benteng | | | 45.000.000,00 | |
| **TOTAL** | | | | | | **151.691.410,00** |

**KELURAHAN BENTENG UTARA**

| Program | Kegiatan | Sub. Kegiatan | Kode Rekening | Uraian | Pagu Anggaran | Realisasi Kegiatan | |
|---|---|---|---|---|---|---|---|
| | | | | | | LS | UP/GU/TU |
| PROGRAM PEMBERDAYAAN MASYARAKAT DESA DAN KELURAHAN | Koordinasi Kegiatan Pemberdayaan Desa | Pemberdayaan Masyarakat di Kelurahan | 5.1.05.05.01.0001 | Belanja Hibah Uang kepada Badan dan Lembaga yang Bersifat Nirlaba, Sukarela dan Sosial yang Dibentuk Berdasarkan Peraturan Perundang-Undangan | 32.037.064,00 | 32.037.064,00 | |

| Nama Penerima | NIK | Alamat | Jenis | Kuantitas | Pagu | Realisasi | |
|---|---|---|---|---|---|---|---|
| TP. PKK KELURAHAN BENTENG UTARA | | Jl. Ade Irma Suryani Nasution No 6 | | | 32.037.064,00 | 32.037.064,00 | |
| **TOTAL** | | | | | | | **32.037.064,00** |

**KELURAHAN BONTOBANGUN**

| Program | Kegiatan | Sub. Kegiatan | Kode Rekening | Uraian | Pagu Anggaran | Realisasi Kegiatan | |
|---|---|---|---|---|---|---|---|
| | | | | | | LS | UP/GU/TU |
| PROGRAM PEMBERDAYAAN MASYARAKAT DESA DAN KELURAHAN | Koordinasi Kegiatan Pemberdayaan Desa | Peningkatan Efektifitas Kegiatan Pemberdayaan Masyarakat di Wilayah Kecamatan | 5.1.05.05.03.0001 | Belanja Hibah Uang kepada Badan dan Lembaga Nirlaba, Sukarela Bersifat Sosial Kemasyarakatan | 70.000.000,00 | 70.000.000,00 | |

| Nama Penerima | NIK | Alamat | Jenis | Kuantitas | Pagu | Realisasi | |
|---|---|---|---|---|---|---|---|
| TP. PKK KELURAHAN BONTOBANGUN | | Jl.H. Aroepala Km 4 Matalalang | | | 70.000.000,00 | 70.000.000,00 | |
| **TOTAL** | | | | | | | **70.000.000,00** |

| Program | Kegiatan | Sub. Kegiatan | Kode Rekening | Uraian | Pagu Anggaran | Realisasi Kegiatan | |
|---|---|---|---|---|---|---|---|
| | | | | | | LS | UP/GU/TU |
| PROGRAM PEMBERDAYAAN MASYARAKAT DESA DAN KELURAHAN | Koordinasi Kegiatan Pemberdayaan Desa | Pemberdayaan Masyarakat di Kelurahan | 5.1.05.05.03.0001 | Belanja Hibah Uang kepada Badan dan Lembaga Nirlaba, Sukarela Bersifat Sosial Kemasyarakatan | 3.000.000,00 | - | |

| Nama Penerima | NIK | Alamat | Jenis | Kuantitas | Pagu | Realisasi | |
|---|---|---|---|---|---|---|---|
| KARANG TARUNA BONTOBANGUN | | Jl. H. Aroepala Km 4 Matalalang | | | 3.000.000,00 | - | |
| **TOTAL** | | | | | | | **-** |

**KELURAHAN PUTABANGUN**

| Program | Kegiatan | Sub. Kegiatan | Kode Rekening | Uraian | Pagu Anggaran | Realisasi Kegiatan | |
|---|---|---|---|---|---|---|---|
| | | | | | | LS | UP/GU/TU |
| PROGRAM PEMBINAAN DAN PENGAWASAN PEMERINTAHAN DESA | Fasilitasi, Rekomendasi dan Koordinasi Pembinaan dan Pengawasan Pemerintahan Desa | Fasilitasi Pelaksanaan Tugas, Fungsi, dan Kewajiban Lembaga Kemasyarakatan | 5.1.05.05.03.0001 | Belanja Hibah Uang kepada Badan dan Lembaga Nirlaba, Sukarela Bersifat Sosial Kemasyarakatan | 59.942.520,00 | 59.942.520,00 | |
| **Nama Penerima** | **NIK** | **Alamat** | **Jenis** | **Kuantitas** | **Pagu** | **Realisasi** | |
| TP. PKK KELURAHAN PUTABANGUN | | Kelurahan Putabangun | | | 59.942.520,00 | 59.942.520,00 | |
| **TOTAL** | | | | | | | **59.942.520,00** |

**KECAMATAN PASIMARANNU**

| Program | Kegiatan | Sub. Kegiatan | Kode Rekening | Uraian | Pagu Anggaran | Realisasi Kegiatan | |
|---|---|---|---|---|---|---|---|
| | | | | | | LS | UP/GU/TU |
| PROGRAM PENYELENGGARAAN PEMERINTAHAN DAN PELAYANAN PUBLIK | Koordinasi Penyelenggaraan Kegiatan Pemerintahan di Tingkat Kecamatan | Peningkatan Efektifitas Kegiatan Pemerintahan di Tingkat Kecamatan | 5.1.05.05.01.0001 | Belanja Hibah Uang kepada Badan dan Lembaga yang Bersifat Nirlaba, Sukarela dan Sosial yang Dibentuk Berdasarkan Peraturan Perundang-Undangan | 20.194.960,00 | 20.194.960,00 | |
| **Nama Penerima** | **NIK** | **Alamat** | **Jenis** | **Kuantitas** | **Pagu** | **Realisasi** | |
| BELANJA HIBAH UANG KEPADA BADAN DAN LEMBAGA YANG BERSIFAT NIRLABA, SUKARELA DAN SOSIAL YANG DIBENTUK BERDASARKAN PERATURAN TERUNDANG UNDANGAN | | | | | 20.194.960,00 | 20.194.960,00 | |
| **TOTAL** | | | | | | | **20.194.960,00** |

**KECAMATAN PASILAMBENA**

| Program | Kegiatan | Sub. Kegiatan | Kode Rekening | Uraian | Pagu Anggaran | Realisasi Kegiatan | |
|---|---|---|---|---|---|---|---|
| | | | | | | LS | UP/GU/TU |
| PROGRAM PEMBERDAYAAN MASYARAKAT DESA DAN KELURAHAN | Koordinasi Kegiatan Pemberdayaan Desa | Sinkronisasi Program Kerja dan Kegiatan Pemberdayaan Masyarakat yang Dilakukan oleh Pemerintah dan Swasta di Wilayah Kerja Kecamatan | 5.1.05.05.01.0001 | Belanja Hibah Uang kepada Badan dan Lembaga yang Bersifat Nirlaba, Sukarela dan Sosial yang Dibentuk Berdasarkan Peraturan Perundang-Undangan | 25.000.000,00 | LS | |
| **Nama Penerima** | **NIK** | **Alamat** | **Jenis** | **Kuantitas** | **Pagu** | **Realisasi** | |
| SATRIA, S.Pd<br>( Ketua TP PKK Kecamatan Pasilambena ) | 7301016508810002 | BTP Blok AE Nomor 174<br>Kecamatan Biringkanaya<br>Desa Katombang<br>Kecmatan Biringkanaya | Belanja Hibah Uang PKK Kecamatan Pasilambena | 1 Tahun | 15.000.000 | 15.000.000,00 | |
| | | | | | | **15.000.000,00** | |

**BADAN KESATUAN BANGSA DAN POLITIK**

| Program | Kegiatan | Sub. Kegiatan | Kode Rekening | Uraian | Pagu Anggaran | Realisasi Kegiatan | |
|---|---|---|---|---|---|---|---|
| | | | | | | LS | UP/GU/TU |
| PROGRAM PENGUATAN IDEOLOGI PANCASILA DAN KARAKTER KEBANGSAAN | Perumusan Kebijakan Teknis dan Pemantapan Pelaksanaan Bidang Ideologi Pancasila dan Karakter Kebangsaan | Pelaksanaan Kebijakan di Bidang Ideologi Wawasan Kebangsaan, Bela Negara, Karakter Bangsa, Pembauran Kebangsaan, Bineka Tunggal Ika dan Sejarah Kebangsaan | 5.1.05.05.01.0001 | Belanja Hibah Uang kepada Badan dan Lembaga yang Bersifat Nirlaba, Sukarela dan Sosial yang Dibentuk Berdasarkan Peraturan Perundang-Undangan | 50.000.000,00 | | |

| Nama Penerima | NIK | Alamat | Jenis | Kuantitas | Pagu | Realisasi | |
|---|---|---|---|---|---|---|---|
| Drs. H. Syafruddin, MH | 7301011110610001 | Jl. DI Panjaitan | Hibah Uang | 1 | 50.000.000 | 50.000.000 | |
| **TOTAL** | | | | | | | **50.000.000,00** |

| Program | Kegiatan | Sub. Kegiatan | Kode Rekening | Uraian | Pagu Anggaran | Realisasi Kegiatan | |
|---|---|---|---|---|---|---|---|
| | | | | | | LS | UP/GU/TU |
| PROGRAM PENINGKATAN PERAN PARTAI POLITIK DAN LEMBAGA PENDIDIKAN MELALUI PENDIDIKAN POLITIK DAN PENGEMBANGAN ETIKA SERTA BUDAYA POLITIK | Perumusan Kebijakan Teknis dan Pemantapan Pelaksanaan Bidang Pendidikan Politik, Etika budaya Politik, Peningkatan Demokrasi, Fasilitasi Kelembagaan Pemerintahan, Perwakiulan dan Partai Politik, Pemilihan Umum/Pemilihan Umum Kepala Daerah serta Pemantauan Situasi Politik | Pelaksanaan Kebijakan di Bidang Pendidikan Politik, Etika budaya Politik, Peningkatan Demokrasi, Fasilitasi Kelembagaan Pemerintahan, Perwakiulan dan Partai Politik, Pemilihan Umum/Pemilihan Umum Kepala Daerah serta Pemantauan Situasi Politik di Daerah | 5.1.05.05.01.0001 | Belanja Hibah Uang kepada Badan dan Lembaga yang Bersifat Nirlaba, Sukarela dan Sosial yang Dibentuk Berdasarkan Peraturan Perundang-Undangan | 28.500.000.000,00 | | |

| Nama Penerima | NIK | Alamat | Jenis | Kuantitas | Pagu | Realisasi |
|---|---|---|---|---|---|---|
| Bawaslu | | jl. Dr. Samratulagi No. 13 | Hibah Uang | 5.200.000.000 | 5.200.000.000 | 5.200.000.000 |
| KPU | | jl. Jend. Ahmad Yani No. 12 | Hibah Uang | 19.300.000.000 | 19.300.000.000 | 19.300.000.000 |
| Komando resor militer | | jl. Jend. Sudirman No. 15 | Hibah Uang | 500.000.000 | 500.000.000 | 500.000.000 |
| Polres Kepulauan Selayar | | jl. Wr. Monginsidi No. 1 Benteng | Hibah Uang | 3.500.000.000 | 3.500.000.000 | 3.500.000.000 |
| **TOTAL** | | | | | | **28.500.000.000,00** |

| Program | Kegiatan | Sub. Kegiatan | Kode Rekening | Uraian | Pagu Anggaran | Realisasi Kegiatan | |
|---|---|---|---|---|---|---|---|
| | | | | | | LS | UP/GU/TU |
| PROGRAM PENINGKATAN PERAN PARTAI POLITIK DAN LEMBAGA PENDIDIKAN MELALUI PENDIDIKAN POLITIK DAN PENGEMBANGAN ETIKA SERTA BUDAYA POLITIK | Perumusan Kebijakan Teknis dan Pemantapan Pelaksanaan Bidang Pendidikan Politik, Etika Budaya Politik, Peningkatan Demokrasi, Fasilitasi Kelembagaan Pemerintahan, Perwakilan dan Partai Politik, Pemilihan Umum/Pemilihan Umum Kepala Daerah, serta Pemantauan Situasi Politik | Pelaksanaan Kebijakan di Bidang Pendidikan Politik, Etika budaya Politik, Peningkatan Demokrasi, Fasilitasi Kelembagaan Pemerintahan, Perwakiulan dan Partai Politik, Pemilihan Umum/Pemilihan Umum Kepala Daerah serta Pemantauan Situasi Politik di Daerah | 5.1.05.07.01.0001 | Belanja Hibah berupa Bantuan Keuangan kepada Partai Politik | 669.133.667,00 | | |

| Nama Penerima | NIK | Alamat | Jenis | Kuantitas | Pagu | Realisasi |
|---|---|---|---|---|---|---|
| PAN | | | Hibah Uang | 101.373.384 | 101.373.000 | 101.373.000 |
| PARTAU DEMOKRASI INDONESIA | | | Hibah Uang | 29.535.346 | 29.534.000 | 29.534.000 |
| PARTAI DEMOKRAT | | | Hibah Uang | 49.580.446 | 49.580.446 | 49.580.446 |
| GERINDRA | | | Hibah Uang | 78.880.658 | 78.880.000 | 78.880.000 |
| GOLKAR | | | Hibah Uang | 223.426.248 | 223.426.200 | 223.426.200 |
| HANURA | | | Hibah Uang | 11.937.938 | 11.937.000 | 11.937.000 |
| PARTAI KEADILAN SEJAHTERA | | | Hibah Uang | 60.744.855 | 60.744.855 | 60.744.855 |
| PARTAI KEBANGKITAN BANGSA | | | Hibah Uang | 54.537.556 | 54.537.556 | 54.537.556 |
| NASDEM | | | Hibah Uang | 59.117.236 | 59.116.336 | 59.116.336 |
| **TOTAL** | | | | | | **669.129.393,00** |

| Program | Kegiatan | Sub. Kegiatan | Kode Rekening | Uraian | Pagu Anggaran | Realisasi Kegiatan | |
|---|---|---|---|---|---|---|---|
| | | | | | | LS | UP/GU/TU |
| PROGRAM PEMBERDAYAAN DAN PENGAWASAN ORGANISASI KEMASYARAKATAN | Perumusan Kebijakan Teknis dan Pemantapan Pelaksanaan Bidang Pemberdayaan dan Pengawasan Organisasi Kemasyarakatan | Pelaksanaan Kebijakan di Bidang Pendaftaran Ormas, Pemberdayaan Ormas, Evaluasi dan Mediasi Sengketa Ormas, Pengawasan Ormas dan Ormas Asing di Daerah | 5.1.05.05.01.0001 | Belanja Hibah Uang kepada Badan dan Lembaga yang Bersifat Nirlaba, Sukarela dan Sosial yang Dibentuk Berdasarkan Peraturan Perundang-Undangan | 25.000.000,00 | | |

| Nama Penerima | NIK | Alamat | Jenis | Kuantitas | Pagu | Realisasi |
|---|---|---|---|---|---|---|
| RAPI | - | - | - | - | 25.000.000,00 | - |
| **TOTAL** | | | | | | **-** |

| Program | Kegiatan | Sub. Kegiatan | Kode Rekening | Uraian | Pagu Anggaran | Realisasi Kegiatan | |
|---|---|---|---|---|---|---|---|
| | | | | | | LS | UP/GU/TU |
| PROGRAM PEMBINAAN DAN PENGEMBANGAN KETAHANAN EKONOMI, SOSIAL, DAN BUDAYA | Perumusan Kebijakan Teknis dan Pemantapan Pelaksanaan Bidang Ketahanan Ekonomi, Sosial dan Budaya | Pelaksanaan Kebijakan di Bidang Ketahanan Ekonomi, Sosial, Budaya dan Fasilitasi Pencegahan Penyalagunaan Narkotika, Fasilitasi Kerukunan Umat Beragama dan Penghayat Kepercayaan di Daerah | 5.1.05.05.01.0001 | Belanja Hibah Uang kepada Badan dan Lembaga yang Bersifat Nirlaba, Sukarela dan Sosial yang Dibentuk Berdasarkan Peraturan Perundang-Undangan | 5.000.000,00 | | |
| **Nama Penerima** | **NIK** | **Alamat** | **Jenis** | **Kuantitas** | **Pagu** | **Realisasi** | |
| H.Patta Lolo DM | 7301012605540000,00 | Jl. Syafaruddin Ir.1 No 4 | Hibah Uang | 1 | 50.000.000 | 50.000.000 | |
| **TOTAL** | | | | | | | **50.000.000,00** |

| Program | Kegiatan | Sub. Kegiatan | Kode Rekening | Uraian | Pagu Anggaran | Realisasi Kegiatan | |
|---|---|---|---|---|---|---|---|
| | | | | | | LS | UP/GU/TU |
| PROGRAM PENINGKATAN KEWASPADAAN NASIONAL DAN PENINGKATAN KUALITAS DAN FASILITASI PENANGANAN KONFLIK SOSIAL | Perumusan Kebijakan Teknis dan Pelaksanaan Pemantapan Kewaspadaan Nasinal dan Penanganan Konflik Sosial | Pelaksanaan kebijakan teknis di bidang kewaspadaan dini, kerjasama intelijen, pemantauan orang asing, tenaga kerja asing dan lembaga asing, kewaspadaan perbatasan antar negara, fasilitasi kelembagaan bidang kewaspadaan, serta penanganan konflik di daerah | 5.1.05.05.01.0001 | Belanja Hibah Uang kepada Badan dan Lembaga yang Bersifat Nirlaba, Sukarela dan Sosial yang Dibentuk Berdasarkan Peraturan Perundang-Undangan | Rp200.000.000 | | |
| **Nama Penerima** | **NIK** | **Alamat** | **Jenis** | **Kuantitas** | **Pagu** | **Realisasi** | |
| Letda Laut (E) Erwanto. S | | Jl. KH. Ahmad Dahlan Benteng Kepulauan Selayar | Hibah Uang | 1 | 200.000,00 | 200.000,00 | |
| **TOTAL** | | | | | | | **200.000,00** |

**PEMERINTAH KABUPATEN KEPULAUAN SELAYAR**
**ANGGARAN DAN REALISASI BELANJA HIBAH BARANG**
**PERIODE YANG BERAKHIR PADA TANGGAL 31 DESEMBER 2024**

**DINAS PEKERJAAN UMUM DAN TATA RUANG**

(dalam rupiah)

| Program | Kegiatan | Sub. Kegiatan | Kode Rekening | Uraian | Pagu Anggaran | Realisasi Kegiatan | |
|---|---|---|---|---|---|---|---|
| | | | | | | LS | UP/GU/TU |
| PROGRAM PENGELOLAAN DAN PENGEMBANGAN SISTEM PENYEDIAAN AIR MINUM | Pengelolaan dan Pengembangan Sistem Penyediaan Air Minum (SPAM) di Daerah Kabupaten/Kota | Peningkatan Sistem Penyediaan Air Minum (SPAM) Jaringan Perpipaan | 5.1.05.04.02.0001 | Belanja Hibah Barang kepada BUMD | 200.000.000,00 | | |
| **Nama Penerima** | **NIK** | **Alamat** | **Jenis** | **Kuantitas** | **Pagu** | **Realisasi** | |
| PERUMDA AIR MINUM TIRTA TANADOANG | | Jl. Bina Karya No.16 Benteng Selayar | Jaringan Air Minum Lainnya | | 200.000.000,00 | 189.950.600,00 | |
| **TOTAL** | | | | | | **189.950.600,00** | |

| Program | Kegiatan | Sub. Kegiatan | Kode Rekening | Uraian | Pagu Anggaran | Realisasi Kegiatan | |
|---|---|---|---|---|---|---|---|
| | | | | | | LS | UP/GU/TU |
| PROGRAM PENATAAN BANGUNAN GEDUNG | Penyelenggaraan Bangunan Gedung di Wilayah Daerah Kabupaten/Kota, Pemberian Izin Mendirikan Bangunan (IMB) dan Sertifikat Laik Fungsi Bangunan Gedung | Pembangunan, Pemanfaatan, Pelestariaan dan Pembongkaran Bangunan Gedung untuk Kepentingan Strategis Daerah Kabupaten/Kota | 5.1.05.05.01.0002 | Belanja Hibah Barang kepada Badan dan Lembaga yang Bersifat Nirlaba, Sukarela dan Sosial yang Dibentuk Berdasarkan Peraturan Perundang-Undangan | 405.647.450,00 | | |
| **Nama Penerima** | **NIK** | **Alamat** | **Jenis** | **Kuantitas** | **Pagu** | **Realisasi** | |
| Polres Selayar | | | Bangunan Kesehatan | | 405.647.450,00 | 262.886.650,00 | |
| **TOTAL** | | | | | | **262.886.650,00** | |

**DINAS PERDAGANGAN, KOPERASI, USAHA KECIL, DAN MENENGAH**

| Program | Kegiatan | Sub. Kegiatan | Kode Rekening | Uraian | Pagu Anggaran | Realisasi Kegiatan | |
|---|---|---|---|---|---|---|---|
| | | | | | | LS | UP/GU/TU |
| PROGRAM PENGEMBANGAN UMKM | Pengembangan Usaha Mikro dengan Orientasi Peningkatan Skala Usaha Menjadi Usaha Kecil | Produksi dan Pengolahan, Pemasaran, Sumber Daya Manusia, serta Desain dan Teknologi | 5.1.05.05.03.0002 | Belanja Hibah Barang kepada Badan dan Lembaga Nirlaba, Sukarela Bersifat Sosial Kemasyarakatan | 804.554.500 | 802.105.100,00 | |
| **Nama Penerima** | **NIK** | **Alamat** | **Jenis** | **Kuantitas** | **Pagu** | **Realisasi** | |
| Kelompok : Sese<br>Ketua : Demms Sese | 7301051604600001 | Desa Lowa,Kecamatan Bontosikuyu | Mesin Sanchin | 1 Paket | 8.800.500 | 8.800.500,00 | |
| Kelompok : Kub Sardi<br>Ketua : Sardianti | 7301054109973001 | Desa Layolo, Kecamatan Bontosikuyu | Mesin Sanchin | 1 Paket | 8.800.500 | 8.800.500,00 | |
| Kelompok : Kub Tani Berkah<br>Ketua : Nirwan | 7371130306820013 | Dusun Gojang Selatan Desa Bontomarannu | Mesin Sanchin | 1 Paket | 8.800.500 | 8.800.500,00 | |
| Kelompok : Kub Hore<br>Ketua : Hamzah | 7301021202710001 | Dusun Barang-Barang,Desa Lowa,Kecamatan Bontosikuyu | Mesin Sanchin | 1 Paket | 8.800.500 | 8.800.500,00 | |
| Kelompok : Darjat<br>Ketua: Andi Darjat | 7301041705890002 | Dusun Joong,Desa Barugaiya,Kecamatan Bontomanai | Mesin Sanchin | 1 Paket | 8.800.500 | 8.800.500,00 | |
| Kelompok : Al Hokki<br>Ketua : Jubair | | Desa Lalangbata,Kecamatan Buki | Mesin SentriVegal dan Parut Kelapa | 1 Paket | 90.000.000 | 89.950.000,00 | |
| Kelompok : Kub Roemah Kenari<br>Ketua : Arif Wijaya Sabara, S.Pd | | Dusun Bonto Tinggi,Desa Polebungin,Kecamatan Bontomanai | Mesin Vacum Sealer | 1 Unit | 40.000.000 | 38.100.000,00 | |
| Kelompok : Kub Rias Kembang<br>Ketua : Dewi Nuryani, S.E | 7301016501870001 | Jl.Mt Haryono,Kel.Benteng Selatan,Kec.Benteng | Rias Pengantin | 1 Paket | 31.650.000 | 31.600.000,00 | |
| Kelompok : Kub Rias Melati<br>Ketua : Alia Muliati | 7301014507750006 | Jl.WR Supratman,Kel Benteng | Rias Pengantin | 1 Paket | 31.650.000 | 31.600.000,00 | |
| Kelompok : Rias Jaya<br>Ketua : Nurmiyati | 7301025007830003 | Dusun Buloiya, Desa Bontoborusu, Kecamatan Bontoharu | Rias Pengantin | 1 Paket | 31.650.000 | 31.600.000,00 | |
| Kelompok : Kub Fajar<br>Ketua : Muh.Nurung | | Dusun Ujung,Desa Bontobulaeng,Kecamatan Bontoharu | Mesin Sumur Bor | 1 Unit | 100.000.000 | 99.960.000,00 | |
| Kelompok : Kub Mulia<br>Ketua : Nur Madinah Akmal | 7301026311030001 | Kelurahan Bontobangun,Kecamatan Bontoharu | Mesin Parut Kelapa | 1 Unit | 5.000.000 | 5.000.000,00 | |
| Kelompok: Kub Hore<br>Ketua: Nur Awan | 7301055011700002 | Desa PolassiKecamatan Bontosikuyu | Mesin Parut Kelapa | 1 Unit | 5.000.000 | 5.000.000,00 | |
| Kelompok : Kub Embun Pagi<br>Ketua : Muhlis | | Dusun Waikomba, Desa Bonerate,Kecamatan Pasimarannu | Mesin Depot Air Minum | 1 Unit | 94.900.000 | 94.820.800,00 | |
| Kelompok : Kub Bugis Water<br>Ketua: Hasrul | | Dusu Mare Tengah,Desa Ujung,Kecamatan Pasimasunggu Timur | Mesin Depot Air Minum | 1 Unit | 94.900.000 | 94.820.800,00 | |
| Kelompok : Kub Al-Fatih RO<br>Ketua :Hasanuddin | | Dusun Pondang,Desa Lowa Kecamatan Bontosikuyu | Mesin Depot Air Minum | 1 Unit | 80.000.000 | 79.926.000,00 | |
| Kelompok: Kub Virgin RO<br>Ketua: Muh.Kasman | | Dusun Pondang,Desa Lowa Kecamatan Bontosikuyu | Mesin Depot Air Minum | 1 Unit | 60.000.000 | 59.950.000,00 | |
| Kelompok : Jaya Bersama<br>Ketua : Isman Saladin | 7301010701860003 | Dusun Alasa, Desa Mekar Indah, Kecamatan Buki | Pertukangan | 1 Paket | 31.934.000 | 31.925.000,00 | |
| Kelompok : Mandiri<br>Ketua : Iswan | 7301010607780001 | Jl. Syarif AlQadri, Kelurahan Benteng | Pertukangan | 1 Paket | 31.934.000 | 31.925.000,00 | |
| Kelompok : Mebel Kayu<br>Ketua : Mahmuddin | 730101104049670001 | Jl. R.A Kartika No. 8. Kelurahan Benteng Utara, Kecamatan Benteng | Pertukangan | 1 Paket | 31.934.000 | 31.925.000,00 | |
| **TOTAL** | | | | | 804.554.500 | 802.105.100,00 | |

**SEKRETARIAT DAERAH**

| Program | Kegiatan | Sub. Kegiatan | Kode Rekening | Uraian | Pagu Anggaran | Realisasi Kegiatan | |
|---|---|---|---|---|---|---|---|
| | | | | | | LS | UP/GU/TU |
| Program Penunjang Urusan Pemerintah Kota | Pengadaan Barang Milik Daerah Penunjang Urusan Pemerintah Daerah | Pengadaan Mebel | 5.1.05.01.02.0001 | Belanja Hibah Barang Kepada Pemerintah Pusat (Hibah Polres Selayar) Pada Bagian Umum dan Protokol Setda | 600.000,00 | | |
| **Nama Penerima** | **NIK** | **Alamat** | **Jenis** | **Kuantitas** | **Pagu** | **Realisasi** | |
| ADNAN PANDIBU, S.H., S.I.K | 1271012801780008 | JL. R. W. Mongonsidi No. 2. | Barang | | 249.165.000,00 | 249.165.000,00 | |
| **TOTAL** | | | | | | **249.165.000,00** | |

| Program | Kegiatan | Sub. Kegiatan | Kode Rekening | Uraian | Pagu Anggaran | Realisasi Kegiatan | |
|---|---|---|---|---|---|---|---|
| | | | | | | LS | UP/GU/TU |
| Program Penunjang Urusan Pemerintah Kota | Pengadaan Barang Milik Daerah Penunjang Urusan Pemerintah Daerah | Pengadaan Mebel | 5.1.05.01.02.0001 | Belanja Hibah Barang Kepada Pemerintah Pusat (Kejaksaan Negeri Selayar) Pada Bagian Umum dan Protokol Setda | | | |
| **Nama Penerima** | **NIK** | **Alamat** | **Jenis** | **Kuantitas** | **Pagu** | **Realisasi** | |
| APREZA DARUL PUTRA, S.H., M.H. | 3276062200480009 | JL. W.R. Supratman No. 4. | Barang | | 347.395.000,00 | 347.395.000,00 | |
| **TOTAL** | | | | | | **347.395.000,00** | |

**DINAS PERINDUSTRIAN DAN KETENAGAKERJAAN**

| Program | Kegiatan | Sub. Kegiatan | Kode Rekening | Uraian | Pagu Anggaran | Realisasi Kegiatan | |
|---|---|---|---|---|---|---|---|
| | | | | | | LS | UP/GU/TU |
| PROGRAM PELATIHAN KERJA DAN PRODUKTIVITAS TENAGA KERJA | PELAKSANAAN PELATIHAN BERDASARKAN UNIT KOMPETENSI | Koordinasi Lintas Lembaga dan Kerja Sama dengan Sektor Swasta untuk Penyediaan Instruktur serta Sarana dan Prasarana Lembaga Pelatihan Kerja | 5.1.05.05.03.0002 | Belanja Hibah Barang kepada Badan dan Lembaga Nirlaba, Sukarela Bersifat Sosial Kemasyarakatan | 20.000.000,00 | 20.000.000,00 | |
| **Nama Penerima** | **NIK** | **Alamat** | **Jenis** | **Kuantitas** | **Pagu** | **Realisasi** | |
| Andi Tamrin (Ketua Kelompok Barugai Bersatu ) | 7301041205680001 | Dusun Ujung Bori, Desa Barugai, Kecamatan Bontoman | Kunci Tool Set | 1 Unit | 3.000.000,00 | 3.000.000,00 | |
| Harianto (Sekretaris Kelompok Barugai Bersatu ) | 7301042509930001 | Dusun Barugai, Desa Barugai, Kecamatan Bontomanai | Kompressor + engin | 1 Unit | 14.850.000,00 | 14.850.000,00 | |
| Masauddin (Bendahara Kelompok Barugai Bersatu ) | 7301041703660001 | Dusun Ujung Bori, Desa Barugai, Kecamatan Bontoman | Kunci Shock | 1 Unit | 1.150.000,00 | 1.150.000,00 | |
| | | | Mesin Las | 1 Unit | 1.000.000,00 | 1.000.000,00 | |
| **TOTAL** | | | | | | **Rp20.000.000,00** | |

**KELURAHAN BATANGMATA**

| Program | Kegiatan | Sub. Kegiatan | Kode Rekening | Uraian | Pagu Anggaran | Realisasi Kegiatan | |
|---|---|---|---|---|---|---|---|
| | | | | | | LS | UP/GU/TU |
| PROGRAM PEMBERDAYAAN MASYARAKAT DESA DAN KELURAHAN | Kegiatan Pemberdayaan Kelurahan | Pemberdayaan Masyarakat di Kelurahan | 5.1.05.05.03.0002 | Belanja Hibah Barang kepada Badan dan Lembaga Nirlaba, Sukarela Bersifat Sosial Kemasyarakatan | 361.000.000 | 360.362.000,00 | |
| **Nama Penerima** | **NIK** | **Alamat** | **Jenis** | **Kuantitas** | **Pagu** | **Realisasi** | |
| HAMZAH FANSURI | 7301031007690001 | Lingkungan Bonto Sinde Kelurahan Batangmata | Rompong Ikan | 10 Unit | | 90.000.000,00 | |
| ANDI ASRYANTO | 7301032506760001 | Lingkungan Bonto Tangnga Kelurahan Batangmata | Bibit Kambing Lokal dan Indukan Lokal<br>1. Bibit Betina Lokal<br>2. Bibit Jantan Lokal<br>3. Indukan Jantan Lokal<br>4. Indukan Betina Lokal<br>Kawat Duri | 14 Ekor<br>14 Ekor<br>7 Ekor<br>7 Ekor<br>34 Roll | | 101.402.000,00<br>15.300.000,00 | |
| HAMZAH FANSURI | 7301031007690001 | Lingkungan Bonto Sinde Kelurahan Batangmata | Solar Cell Panel Untuk Nelayan | 15 Unit | | 89.910.000,00 | |
| AWALUDDIN | 7301030203860001 | Lingkungan Bonto - Bonto Kelurahan Batangmata | Alat Pembuat Kopi dan Kue<br>1. Blender<br>2. Mesin Kopi Expresso<br>3. Grinder Kopi<br>4. Coffe Press Manual<br>5. Panci Kukusan 3 Susun<br>6. Wajan Besar<br>7. Kompor Tanam | 1 Buah<br>1 Buah<br>1 Buah<br>1 Buah<br>1 Buah<br>1 Buah<br>1 Buah | | 24.000.000,00 | |
| Drs. ANDI NURMAN YUSUF | 7301031505670003 | Lingkungan Bonto Sinde Kelurahan Batangmata | Alat Penggali Tanah Kuburan<br>1. Jack Hammer<br>2. Genzet 3000 Watt | 1 Unit<br>1 Unit | | 13.250.000,00 | |
| BASO RAHMAN, S. Sos | 7301030804760001 | Lingkungan Bonto Tangnga Kelurahan Batangmata | Alat Penggali Tanah Kuburan<br>1. Jack Hammer<br>2. Genzet 3000 Watt | 1 Unit<br>1 Unit | | 13.250.000,00 | |
| SUBHAN AHMAD | 7301031802760003 | Lingkungan Bonto - Bonto Kelurahan Batangmata | Alat Penggali Tanah Kuburan<br>1. Jack Hammer<br>2. Genzet 3000 Watt | 1 Unit<br>1 Unit | | 13.250.000,00 | |
| **TOTAL** | | | | | | **360.362.000,00** | |

**KECAMATAN PASIMASUNGGU TIMUR**

| Program | Kegiatan | Sub. Kegiatan | Kode Rekening | Uraian | Pagu Anggaran | Realisasi Kegiatan | |
|---|---|---|---|---|---|---|---|
| | | | | | | LS | UP/GU/TU |
| PROGRAM PEMBINAAN DAN PENGAWASAN PEMERINTAHAN DESA | Fasilitasi, Rekomendasi dan Koordinasi Pembinaan dan Pengawasan Pemerintahan Desa | Fasilitasi Penyusunan Program dan Pelaksanaan Pemberdayaan Masyarakat Desa | 5.1.05.05.01.0002 | Belanja Hibah Barang kepada Badan dan Lembaga yang Bersifat Nirlaba, Sukarela dan Sosial yang Dibentuk Berdasarkan Peraturan Perundang-Undangan | 25.000.000,00 | 25.000.000,00 | |
| **Nama Penerima** | **NIK** | **Alamat** | **Jenis** | **Kuantitas** | **Pagu** | **Realisasi** | |
| PKK Kecamatan Pasimasunggu Timur<br>Ketua PKK Kecamatan Pasimasunggu Timur | | Desa Ujung Kecamatan Pasimasunggu Timur | Keperluan Pelaksanaan HKG Ke-52 Jambore PKK | 1 Paket | 25.000.000,00 | 25.000.000,00 | |
| **TOTAL** | | | | | | **Rp25.000.000,00** | |

**PEMERINTAH KABUPATEN KEPULAUAN SELAYAR**
**ANGGARAN DAN REALISASI BELANJA UANG YANG DISERAHKAN**
**PERIODE YANG BERAKHIR PADA TANGGAL 31 DESEMBER 2024**

**DINAS SOSISAL**

(dalam rupiah)

| | Program | Kegiatan | Sub. Kegiatan | Kode Rekening | Uraian | Pagu Anggaran | Realisasi Kegiatan | |
|---|---|---|---|---|---|---|---|---|
| | | | | | | | LS | UP/GU/TU |
| | Rehabilitasi Sosial | Rehabilitasi Sosial Penyandang Masalah Kesejahteraan Sosial (PMKS) Lainnya Bukan Korban HIV/AIDS dan NAPZA di Luar Panti Sosial | Penyediaan Permakanan | 1.06.04.2.02.0003.5.1.06.01.01.0001 | Belanja Bantuan Sosial Uang yang Direncanakan kepada Individu | 1.101.600.000,00 | 1.076.400.000,00 | - |
| | Nama Penerima | NIK | Alamat | Jenis | Kuantitas | Pagu | Realisasi | |
| 1 | SANA | 7301014711680001 | Jl. S. Parman | Uang Tunai | 1 Orang | 3.600.000,00 | 3.600.000,00 | - |
| 2 | TOMAS | 7301011011510001 | Jl. Massa | Uang Tunai | 1 Orang | 3.600.000,00 | 3.600.000,00 | - |
| 3 | MUH. IRFAN | 7301012612800001 | Jl. S. Parman | Uang Tunai | 1 Orang | 3.600.000,00 | 3.600.000,00 | - |
| 4 | NUR SALAM | 7301023012700002 | Jl. AP. Pettarani | Uang Tunai | 1 Orang | 3.600.000,00 | 3.600.000,00 | - |
| 5 | DJAMALUDDIN | 7301011708690004 | Jl. Lamuru | Uang Tunai | 1 Orang | 3.600.000,00 | 3.600.000,00 | - |
| 6 | RANTI | 7301014107470045 | Jl. AP. Pettarani | Uang Tunai | 1 Orang | 3.600.000,00 | 3.600.000,00 | - |
| 7 | SUPRIADI | 7301010505750002 | Jl. S. Parman | Uang Tunai | 1 Orang | 3.600.000,00 | 3.600.000,00 | - |
| 8 | ST. ALWIAH | 7301016010530001 | Jl. Sunu No. 21 | Uang Tunai | 1 Orang | 3.600.000,00 | 3.600.000,00 | - |
| 9 | JASMIN | 7301042212880001 | Jl. Syarif Al Qadri | Uang Tunai | 1 Orang | 3.600.000,00 | 3.600.000,00 | - |
| 10 | NUR SYAWAL. AS | 7301011005880005 | Jl. Syarif Al Qadri No. 3 | Uang Tunai | 1 Orang | 3.600.000,00 | 3.600.000,00 | - |
| 11 | RUSTAN | 7301011004820003 | Jl. AP Pettarani | Uang Tunai | 1 Orang | 3.600.000,00 | 3.600.000,00 | - |
| 12 | AGUSTINA | 7301015308770003 | Jl. S. Parman | Uang Tunai | 1 Orang | 3.600.000,00 | 3.600.000,00 | - |
| 13 | SUYUTI | 7301010107820047 | Jl. S. Parman | Uang Tunai | 1 Orang | 3.600.000,00 | 3.600.000,00 | - |
| 14 | MUH. HANAFI | 7301011905490001 | Jl. Dl. Panjaitan | Uang Tunai | 1 Orang | 3.600.000,00 | 3.600.000,00 | - |
| 15 | SUPRIADI | 7301010207800001 | JL. Aroeppala | Uang Tunai | 1 Orang | 3.600.000,00 | 3.600.000,00 | - |
| 16 | ANDI IRFAN | 7301010107860003 | JL. S. Siswomiharjo | Uang Tunai | 1 Orang | 3.600.000,00 | 3.600.000,00 | - |
| 17 | SUAIB TAMRIN | 7301010707880001 | Jl. Mangga No. 18 | Uang Tunai | 1 Orang | 3.600.000,00 | 3.600.000,00 | - |
| 18 | MANSYUR | 7301010702780004 | Jl. Mangga Lr. 1 | Uang Tunai | 1 Orang | 3.600.000,00 | 3.600.000,00 | - |
| 19 | HARIYANTO | 7301010107780023 | Jl. Siswomiharjo | Uang Tunai | 1 Orang | 3.600.000,00 | 3.600.000,00 | - |
| 20 | RUDI MAE MAE | 7301010501650001 | JL. S. Siswomiharjo | Uang Tunai | 1 Orang | 3.600.000,00 | 3.600.000,00 | - |
| 21 | SYAMSUDDIN DG. JOWA | 7305050107790378 | JL. S. Siswomiharjo | Uang Tunai | 1 Orang | 3.600.000,00 | 3.600.000,00 | - |
| 22 | RAHMAN | 7306162006810001 | Jl. Bonto | Uang Tunai | 1 Orang | 3.600.000,00 | 3.600.000,00 | - |
| 23 | SAENY | 7301010707850002 | Jl. Siswomiharjo | Uang Tunai | 1 Orang | 3.600.000,00 | 3.600.000,00 | - |
| 24 | AZIS DEMMA | 7301051708740003 | Jl. Muh. Karaeng Bonto Lr.1 | Uang Tunai | 1 Orang | 3.600.000,00 | 3.600.000,00 | - |
| 25 | ARFANDI | 7301011107880002 | Jl. Bonto | Uang Tunai | 1 Orang | 3.600.000,00 | 3.600.000,00 | - |
| 26 | AMIRUDDIN | 7301050107820100 | Jl. Jend. Ahmad Yani | Uang Tunai | 1 Orang | 3.600.000,00 | 3.600.000,00 | - |
| 27 | DAENG PABETA | 7301013006610002 | JL. S. Siswomiharjo | Uang Tunai | 1 Orang | 3.600.000,00 | 3.600.000,00 | - |
| 28 | MUH. AMIN | 7301011001640001 | Jl. Pierre Tendean | Uang Tunai | 1 Orang | 3.600.000,00 | 3.600.000,00 | - |
| 29 | NUR IMRAN NOOR | 7301011211920001 | Jl. Jend. Sudirman Lr. 2 No. 2 | Uang Tunai | 1 Orang | 3.600.000,00 | 3.600.000,00 | - |
| 30 | MUH. ARDIANSYAH | 7301011208700001 | Jl. Jend. Ahmad Yani | Uang Tunai | 1 Orang | 3.600.000,00 | 3.600.000,00 | - |
| 31 | BADARUDDIN | 7301022607740001 | Jl. Jend. Ahmad Yani | Uang Tunai | 1 Orang | 3.600.000,00 | 3.600.000,00 | - |
| 32 | ANDI AGUS | 7301020707790003 | Jl. Hati Mulia No. 13 | Uang Tunai | 1 Orang | 3.600.000,00 | 3.600.000,00 | - |
| 33 | SUANDI | 7301013007920001 | Jl. Bonto | Uang Tunai | 1 Orang | 3.600.000,00 | 3.600.000,00 | - |
| 34 | ANDI ALLUNG | 7301012606740002 | Jl. Pierre Tendean | Uang Tunai | 1 Orang | 3.600.000,00 | 3.600.000,00 | - |
| 35 | SYAMSUL IRWAN | 7301011510810001 | Jl. Soekarno Hatta | Uang Tunai | 1 Orang | 3.600.000,00 | 3.600.000,00 | - |
| 36 | BASO DAENG | 7301011602780001 | Jl. Mappatoba Lr. 3 | Uang Tunai | 1 Orang | 3.600.000,00 | 3.600.000,00 | - |
| 37 | MUDDI | 7301013112410001 | Jl. R.A. Kartika No. 4 | Uang Tunai | 1 Orang | 3.600.000,00 | 3.600.000,00 | - |
| 38 | NUR HAMZAH | 7301010210820002 | Jl. R. Soeprapto No. 1 | Uang Tunai | 1 Orang | 3.600.000,00 | 3.600.000,00 | - |
| 39 | SUKRI | 7301011204850001 | Jl. Pahlawan No. 74 | Uang Tunai | 1 Orang | 3.600.000,00 | 3.600.000,00 | - |
| 40 | HENDRA GUNAWAN | 7301022703870001 | Jl. Fatmawati No. 27 | Uang Tunai | 1 Orang | 3.600.000,00 | 3.600.000,00 | - |
| 41 | IRFAN DARWIS | 7301011702710001 | Jl. Melinjo No. 5 | Uang Tunai | 1 Orang | 3.600.000,00 | 3.600.000,00 | - |
| 42 | ANDI ROSNANI | 7301015206780002 | Jl. R.A. Kartika | Uang Tunai | 1 Orang | 3.600.000,00 | 3.600.000,00 | - |
| 43 | A. TANG | 7301030808800003 | Jl. Veteran Lrg 2 | Uang Tunai | 1 Orang | 3.600.000,00 | 3.600.000,00 | - |
| 44 | KISSA | 7301012104500001 | Jl. Bonto | Uang Tunai | 1 Orang | 3.600.000,00 | 3.600.000,00 | - |
| 45 | MUH. ARMANSYAH YASIN | 7306072606890009 | Jl. Angkajeng No. 9 | Uang Tunai | 1 Orang | 3.600.000,00 | 3.600.000,00 | - |
| 46 | SUPRIADI | 7301011010750003 | JL. Kelapa | Uang Tunai | 1 Orang | 3.600.000,00 | 3.600.000,00 | - |
| 47 | SARIFA | 7301014107580011 | Jl. Mappatoba Lrg | Uang Tunai | 1 Orang | 3.600.000,00 | 3.600.000,00 | - |
| 48 | RISWAN SAPUTRA | 7301040308950002 | Jl. Veteran No. 24 | Uang Tunai | 1 Orang | 3.600.000,00 | 3.600.000,00 | - |
| 49 | ANDI IMRAN | 7301013007890001 | Jl. Mappatoba | Uang Tunai | 1 Orang | 3.600.000,00 | 3.600.000,00 | - |
| 50 | MUH. JUFRI | 7408011909870004 | Jl. Tien Soeharto | Uang Tunai | 1 Orang | 3.600.000,00 | 3.600.000,00 | - |
| 51 | JUMASING | 7301020707650001 | Jl. Tien Soeharto | Uang Tunai | 1 Orang | 3.600.000,00 | 3.600.000,00 | - |
| 52 | MUHSIN | 7301021805750003 | Bitombang | Uang Tunai | 1 Orang | 3.600.000,00 | 3.600.000,00 | - |
| 53 | RIFALDI ZAINUDDIN | 7301040206950003 | Parappa | Uang Tunai | 1 Orang | 3.600.000,00 | 3.600.000,00 | - |
| 54 | HARDIANSAR | 7301021612920002 | Kolo-Kolo | Uang Tunai | 1 Orang | 3.600.000,00 | 3.600.000,00 | - |
| 55 | MUH. TAHIR | 7301020605860001 | Kolo-Kolo | Uang Tunai | 1 Orang | 3.600.000,00 | 3.600.000,00 | - |
| 56 | ANDI ISMAN | 7301011502890001 | Lura Gantarang | Uang Tunai | 1 Orang | 3.600.000,00 | 3.600.000,00 | - |
| 57 | NUR SALIM | 7301022102760002 | Bitombang | Uang Tunai | 1 Orang | 3.600.000,00 | 3.600.000,00 | - |
| 58 | ABD. RAUF | 7301020901800002 | Parappa | Uang Tunai | 1 Orang | 3.600.000,00 | 3.600.000,00 | - |
| 59 | SARIPUDDIN | 7301020107840001 | Padangoge | Uang Tunai | 1 Orang | 3.600.000,00 | 3.600.000,00 | - |
| 60 | SITI WARDA | 7301024705910002 | Iraja Lebo | Uang Tunai | 1 Orang | 3.600.000,00 | 3.600.000,00 | - |
| 61 | SAHRIL | 7301020201930001 | Padangoge | Uang Tunai | 1 Orang | 3.600.000,00 | 3.600.000,00 | - |
| 62 | KASMAN | 7301052609860001 | Palemba Timur | Uang Tunai | 1 Orang | 3.600.000,00 | 3.600.000,00 | - |
| 63 | SYAHRIR | 7301020208680002 | Kalebonto | Uang Tunai | 1 Orang | 3.600.000,00 | 3.600.000,00 | - |
| 64 | ANDI FAIZAL | 7301021106700001 | Kalebonto | Uang Tunai | 1 Orang | 3.600.000,00 | 3.600.000,00 | - |
| 65 | TOLLENG | 7301020107530030 | Palemba | Uang Tunai | 1 Orang | 3.600.000,00 | 3.600.000,00 | - |
| 66 | ABDUL AZIS | 7301021906660001 | Kalebonto | Uang Tunai | 1 Orang | 3.600.000,00 | 3.600.000,00 | - |
| 67 | MUH. ASRUL | 7301021304780001 | Palemba | Uang Tunai | 1 Orang | 3.600.000,00 | 3.600.000,00 | - |
| 68 | JUSRI | 7301022505810001 | Padangoge | Uang Tunai | 1 Orang | 3.600.000,00 | 3.600.000,00 | - |
| 69 | SAMSUDDIN | 7301020603830002 | Padangoge | Uang Tunai | 1 Orang | 3.600.000,00 | 3.600.000,00 | - |
| 70 | SITTI PATIMAH | 7301026407670001 | Palemba | Uang Tunai | 1 Orang | 3.600.000,00 | 3.600.000,00 | - |
| 71 | ASRUL | 7301022601710001 | Kalebonto | Uang Tunai | 1 Orang | 3.600.000,00 | 3.600.000,00 | - |
| 72 | NUR KAMAL SYAM | 7301021210970001 | Kalebonto | Uang Tunai | 1 Orang | 3.600.000,00 | 3.600.000,00 | - |
| 73 | NUR SALIM | 7301020203910002 | Kalebonto | Uang Tunai | 1 Orang | 3.600.000,00 | 3.600.000,00 | - |
| 74 | TITI AMELIA | 7301024410810002 | Palemba Timur | Uang Tunai | 1 Orang | 3.600.000,00 | 3.600.000,00 | - |
| 75 | SAHABUDDIN | 7301020301760001 | Kalebonto | Uang Tunai | 1 Orang | 3.600.000,00 | 3.600.000,00 | - |
| 76 | SUMARNI | 647065204830005 | Iraja Lebo | Uang Tunai | 1 Orang | 3.600.000,00 | 3.600.000,00 | - |
| 77 | HARDIANTO | 7301050107940067 | Dusun Bontomanai | Uang Tunai | 1 Orang | 3.600.000,00 | 3.600.000,00 | - |
| 78 | HASAN | 7301011904840002 | Kahu-Kahu Selatan | Uang Tunai | 1 Orang | 3.600.000,00 | 3.600.000,00 | - |
| 79 | SAPARUDDIN | 7301020601800001 | Baera Utara | Uang Tunai | 1 Orang | 3.600.000,00 | 3.600.000,00 | - |
| 80 | NUR SAMSIR | 7301020506830003 | Baera Utara | Uang Tunai | 1 Orang | 3.600.000,00 | 3.600.000,00 | - |
| 81 | ANTO SUDARYO | 7301023009840001 | Baera Utara | Uang Tunai | 1 Orang | 3.600.000,00 | 3.600.000,00 | - |
| 82 | BAKRI | 7301021310730001 | Baera Utara | Uang Tunai | 1 Orang | 3.600.000,00 | 3.600.000,00 | - |
| 83 | DG. MANABA | 7301021709820002 | Baera Utara | Uang Tunai | 1 Orang | 3.600.000,00 | 3.600.000,00 | - |
| 84 | WAHYUDI | 7301011710780002 | Subur | Uang Tunai | 1 Orang | 3.600.000,00 | 3.600.000,00 | - |
| 85 | SARIPUDDIN | 7301022001650002 | Baera Selatan | Uang Tunai | 1 Orang | 3.600.000,00 | 3.600.000,00 | - |
| 86 | JUSMAN | 7301020908810001 | Gusung Barat | Uang Tunai | 1 Orang | 3.600.000,00 | 3.600.000,00 | - |
| 87 | SUPARDI | 7301022007920001 | Gusung Barat | Uang Tunai | 1 Orang | 3.600.000,00 | 3.600.000,00 | - |
| 88 | SAERUL | 7301021506860002 | Gusung Barat | Uang Tunai | 1 Orang | 3.600.000,00 | 3.600.000,00 | - |
| 89 | INCE RAHIM | 7301021111790004 | Gusung Barat | Uang Tunai | 1 Orang | 3.600.000,00 | 3.600.000,00 | - |
| 90 | ABD.RAHMAN | 7301020807640001 | Gusung Barat | Uang Tunai | 1 Orang | 3.600.000,00 | 3.600.000,00 | - |
| 91 | RIDWAN | 7301021708890002 | Gusung Lengu | Uang Tunai | 1 Orang | 3.600.000,00 | 3.600.000,00 | - |
| 92 | MUHIDDIN | 7301020608700001 | Gusung Lengu | Uang Tunai | 1 Orang | 3.600.000,00 | 3.600.000,00 | - |
| 93 | BAHTIAR | 7301021012650001 | Gusung Lengu | Uang Tunai | 1 Orang | 3.600.000,00 | 3.600.000,00 | - |
| 94 | A. PARAWANSA | 7301051010980001 | Lemba | Uang Tunai | 1 Orang | 3.600.000,00 | 3.600.000,00 | - |
| 95 | ARSYAD | 7301050107870052 | Lemba | Uang Tunai | 1 Orang | 3.600.000,00 | 3.600.000,00 | - |
| 96 | ALAMSYAH | 7301050107900062 | Lemba | Uang Tunai | 1 Orang | 3.600.000,00 | 3.600.000,00 | - |

| | | | | | | | | |
|---|---|---|---|---|---|---|---|---|
| 97 | HERMAN | 7301050107970045 | Lemba | Uang Tunai | 1 Orang | 3.600.000,00 | 3.600.000,00 | - |
| 98 | HAMSIR | 7301051503900002 | Lemba | Uang Tunai | 1 Orang | 3.600.000,00 | 3.600.000,00 | - |
| 99 | DORRAHAMANG | 7301050107600075 | Lemba | Uang Tunai | 1 Orang | 3.600.000,00 | 3.600.000,00 | - |
| 100 | SUJONO | 7301050107850051 | Lemba | Uang Tunai | 1 Orang | 3.600.000,00 | 3.600.000,00 | - |
| 101 | JUMARUDDIN | 7301050106760001 | Lemba | Uang Tunai | 1 Orang | 3.600.000,00 | 3.600.000,00 | - |
| 102 | DEMMA TANGNGA | 7301051504770002 | Tangnga-Tangnga | Uang Tunai | 1 Orang | 3.600.000,00 | 3.600.000,00 | - |
| 103 | APRI | 7301061804900001 | Lappe | Uang Tunai | 1 Orang | 3.600.000,00 | 3.600.000,00 | - |
| 104 | ZAKARIA | 7301051005760001 | Lappe | Uang Tunai | 1 Orang | 3.600.000,00 | 3.600.000,00 | - |
| 105 | JURADING | 7301050902820002 | Kayu Pandak | Uang Tunai | 1 Orang | 3.600.000,00 | 3.600.000,00 | - |
| 106 | NUR HUDA | 7301053112740008 | Kayu Pandak | Uang Tunai | 1 Orang | 3.600.000,00 | 3.600.000,00 | - |
| 107 | MARRING | 7301050111800001 | Bajo | Uang Tunai | 1 Orang | 3.600.000,00 | 3.600.000,00 | - |
| 108 | NUR ALANG | 7301054107790040 | Bajo | Uang Tunai | 1 Orang | 3.600.000,00 | 3.600.000,00 | - |
| 109 | RAJJA TOLLAH | 7301051304720001 | Bajo | Uang Tunai | 1 Orang | 3.600.000,00 | 3.600.000,00 | - |
| 110 | ASPA | 7301050505730001 | Bontobarakka | Uang Tunai | 1 Orang | 3.600.000,00 | 3.600.000,00 | - |
| 111 | JUMALIA | 7301054107840018 | Bontobarakka | Uang Tunai | 1 Orang | 3.600.000,00 | 3.600.000,00 | - |
| 112 | MUHAMMAD YASIN | 7301041601690001 | Balikra | Uang Tunai | 1 Orang | 3.600.000,00 | 3.600.000,00 | - |
| 113 | FIRMAN SYAHRIL | 7301041507970001 | Gantarang Lalang Bata | Uang Tunai | 1 Orang | 3.600.000,00 | 3.600.000,00 | - |
| 114 | IBRAHIM | 7301043112690008 | Gantarang | Uang Tunai | 1 Orang | 3.600.000,00 | 3.600.000,00 | - |
| 115 | MUSYAFIR | 7301032004800001 | Katowaang | Uang Tunai | 1 Orang | 3.600.000,00 | 3.600.000,00 | - |
| 116 | BASRULLAH | 7301031205890001 | Sukadin | Uang Tunai | 1 Orang | 3.600.000,00 | 3.600.000,00 | - |
| 117 | NUR HAYATI | 7301034711780001 | Batangmata Sapo Utara | Uang Tunai | 1 Orang | 3.600.000,00 | 3.600.000,00 | - |
| 118 | RINDI ANDIKA | 7301035211930002 | Garassik | Uang Tunai | 1 Orang | 3.600.000,00 | 3.600.000,00 | - |
| 119 | SARIPA | 7301035102900001 | Panaikang | Uang Tunai | 1 Orang | 3.600.000,00 | 3.600.000,00 | - |
| 120 | MUH. ILYAS | 7301032503760001 | Pasi Barat | Uang Tunai | 1 Orang | 3.600.000,00 | 3.600.000,00 | - |
| 121 | SAHARUDDIN | 7301030708840001 | Pasi Barat | Uang Tunai | 1 Orang | 3.600.000,00 | 3.600.000,00 | - |
| 122 | ABDUL HALIM | 7301030107600062 | Pasi Barat | Uang Tunai | 1 Orang | 3.600.000,00 | 3.600.000,00 | - |
| 123 | SARAMANG | 7301032307650002 | Pasi Tangnga | Uang Tunai | 1 Orang | 3.600.000,00 | 3.600.000,00 | - |
| 124 | H. ALIMUDDIN | 5371030110670001 | Pasi Timur | Uang Tunai | 1 Orang | 3.600.000,00 | 3.600.000,00 | - |
| 125 | NURSIAH | 7301035003730001 | Pasi Timur | Uang Tunai | 1 Orang | 3.600.000,00 | 3.600.000,00 | - |
| 126 | ASENG | 7301030802660001 | Pasi Timur | Uang Tunai | 1 Orang | 3.600.000,00 | 3.600.000,00 | - |
| 127 | ANWAR | 7301030107801001 | Pasi Timur | Uang Tunai | 1 Orang | 3.600.000,00 | 3.600.000,00 | - |
| 128 | SUAIB | 7301032305790001 | Pasi Timur | Uang Tunai | 1 Orang | 3.600.000,00 | 3.600.000,00 | - |
| 129 | MUHAMAD TAHIR | 5371031106970002 | Pasi Timur | Uang Tunai | 1 Orang | 3.600.000,00 | 3.600.000,00 | - |
| 130 | ISMANG | 7301040106830001 | Jenekikki | Uang Tunai | 1 Orang | 3.600.000,00 | 3.600.000,00 | - |
| 131 | ANDI AZIS | 7302031808800001 | Jenekikki | Uang Tunai | 1 Orang | 3.600.000,00 | 3.600.000,00 | - |
| 132 | PAGRI | 7301031302900001 | Kampung Bau | Uang Tunai | 1 Orang | 3.600.000,00 | 3.600.000,00 | - |
| 133 | ANDI MATTOTORANG | 7301032705870002 | Kassa Bumbung | Uang Tunai | 1 Orang | 3.600.000,00 | 3.600.000,00 | - |
| 134 | MISBAR | 7301030202810001 | Kassa Bumbung | Uang Tunai | 1 Orang | 3.600.000,00 | 3.600.000,00 | - |
| 135 | SYAFRUDDIN | 1507102001760001 | Boritta | Uang Tunai | 1 Orang | 3.600.000,00 | 3.600.000,00 | - |
| 136 | DAENG SIGAUK DAUT | 6103120205750001 | Tinggi Sisila | Uang Tunai | 1 Orang | 3.600.000,00 | 3.600.000,00 | - |
| 137 | MAULUK | 7301030107680016 | Tinggi Sisila | Uang Tunai | 1 Orang | 3.600.000,00 | 3.600.000,00 | - |
| 138 | AHMAD SALEH | 7301031206720003 | Unjuruiya | Uang Tunai | 1 Orang | 3.600.000,00 | 3.600.000,00 | - |
| 139 | DEMPA TA'LE | '7301030801690001 | Tanabau | Uang Tunai | 1 Orang | 3.600.000,00 | 3.600.000,00 | - |
| 140 | SALEHA | 7301032607840001 | Tanabau | Uang Tunai | 1 Orang | 3.600.000,00 | 3.600.000,00 | - |
| 141 | SYAMSUL BAHRI | 7301031502700001 | Samba | Uang Tunai | 1 Orang | 3.600.000,00 | 3.600.000,00 | - |
| 142 | ARDIANSYAH | 7301030210760001 | Kalaroi | Uang Tunai | 1 Orang | 3.600.000,00 | 3.600.000,00 | - |
| 143 | RAHMAN | 7301032605750001 | Kalaroi | Uang Tunai | 1 Orang | 3.600.000,00 | 3.600.000,00 | - |
| 144 | RAJAWALI. M | 7301052309990003 | Tenro Selatan | Uang Tunai | 1 Orang | 3.600.000,00 | 3.600.000,00 | - |
| 145 | BOLLONG | 7301110303580001 | Tenro | Uang Tunai | 1 Orang | 3.600.000,00 | 3.600.000,00 | - |
| 146 | IRSAM | 7301031404830002 | Tenro | Uang Tunai | 1 Orang | 3.600.000,00 | 3.600.000,00 | - |
| 147 | ABD. RASAK | 7301110102850002 | Tenro | Uang Tunai | 1 Orang | 3.600.000,00 | 3.600.000,00 | - |
| 148 | ANDI APRISAL | 7301111006860001 | Tenro | Uang Tunai | 1 Orang | 3.600.000,00 | 3.600.000,00 | - |
| 149 | SUKARDI | 7301112106880001 | Tenro | Uang Tunai | 1 Orang | 3.600.000,00 | 3.600.000,00 | - |
| 150 | BUSTANG | 7301110107550001 | Bonto Buki | Uang Tunai | 1 Orang | 3.600.000,00 | 3.600.000,00 | - |
| 151 | SITTI MALE | 7301115607510001 | Pakbatteang | Uang Tunai | 1 Orang | 3.600.000,00 | 3.600.000,00 | - |
| 152 | IRWAN | 7301040707850001 | Bontodatara | Uang Tunai | 1 Orang | 3.600.000,00 | 3.600.000,00 | - |
| 153 | BURHAN | 7301081203820001 | Kalumbe | Uang Tunai | 1 Orang | 3.600.000,00 | 3.600.000,00 | - |
| 154 | ACO | 7301081009700002 | Kalumbe | Uang Tunai | 1 Orang | 3.600.000,00 | 3.600.000,00 | - |
| 155 | ALO | 7301084702610001 | Kalumbe | Uang Tunai | 1 Orang | 3.600.000,00 | 3.600.000,00 | - |
| 156 | SULEHA | 7301086701670001 | Kalumbe | Uang Tunai | 1 Orang | 3.600.000,00 | 3.600.000,00 | - |
| 157 | KARMAN | 7301080407770001 | Kalumbe | Uang Tunai | 1 Orang | 3.600.000,00 | 3.600.000,00 | - |
| 158 | TAUFIK | 7301081403920003 | Kalumbe | Uang Tunai | 1 Orang | 3.600.000,00 | 3.600.000,00 | - |
| 159 | SOFYAN | 7301081107010001 | Kalumbe | Uang Tunai | 1 Orang | 3.600.000,00 | 3.600.000,00 | - |
| 160 | HUSNAENI | 7301085001810002 | Kalumbe | Uang Tunai | 1 Orang | 3.600.000,00 | 3.600.000,00 | - |
| 161 | MAHAMUDDIN | 7301080701850001 | Kalumbe | Uang Tunai | 1 Orang | 3.600.000,00 | 3.600.000,00 | - |
| 162 | NASRUN | 7301080106790001 | Kampung Baru | Uang Tunai | 1 Orang | 3.600.000,00 | 3.600.000,00 | - |
| 163 | ABDUL KADIR | 7301082902680001 | Kampung Baru | Uang Tunai | 1 Orang | 3.600.000,00 | 3.600.000,00 | - |
| 164 | RANO | 7301081503860001 | Kampung Baru | Uang Tunai | 1 Orang | 3.600.000,00 | 3.600.000,00 | - |
| 165 | ARPAH | 7301084408000001 | Kampung Baru | Uang Tunai | 1 Orang | 3.600.000,00 | 3.600.000,00 | - |
| 166 | NUNDENG | 7301085508660001 | Kampung Baru | Uang Tunai | 1 Orang | 3.600.000,00 | 3.600.000,00 | - |
| 167 | SULTAN | 7404180107670016 | Kampung Baru | Uang Tunai | 1 Orang | 3.600.000,00 | 3.600.000,00 | - |
| 168 | MONENG | 7301080102960002 | Kampung Tengah | Uang Tunai | 1 Orang | 3.600.000,00 | 3.600.000,00 | - |
| 169 | SUARDI | 5307050107900030 | Kampung Tengah | Uang Tunai | 1 Orang | 3.600.000,00 | 3.600.000,00 | - |
| 170 | YUSRI | 7301082802970001 | Pasitallu Tengah | Uang Tunai | 1 Orang | 3.600.000,00 | 3.600.000,00 | - |
| 171 | ICCETTANG | 7301085501870001 | Pasitallu Tengah | Uang Tunai | 1 Orang | 3.600.000,00 | 3.600.000,00 | - |
| 172 | WAHYUDIN | 7301080707940001 | Pasitallu Tengah | Uang Tunai | 1 Orang | 3.600.000,00 | 3.600.000,00 | - |
| 173 | SAKKAR | 7301080607860001 | Pasitallu Tengah | Uang Tunai | 1 Orang | 3.600.000,00 | 3.600.000,00 | - |
| 174 | AMIRE | 7301080107700017 | Pasitallu Tengah | Uang Tunai | 1 Orang | 3.600.000,00 | 3.600.000,00 | - |
| 175 | JABRING | 7404051911740001 | Harapan Baru | Uang Tunai | 1 Orang | 3.600.000,00 | 3.600.000,00 | - |
| 176 | TOGENG | 7301080107941001 | Harapan Baru | Uang Tunai | 1 Orang | 3.600.000,00 | 3.600.000,00 | - |
| 177 | ANDRI | 7301020102810002 | Tengah | Uang Tunai | 1 Orang | 3.600.000,00 | 3.600.000,00 | - |
| 178 | JUS | 7301081503800001 | Tengah | Uang Tunai | 1 Orang | 3.600.000,00 | 3.600.000,00 | - |
| 179 | ACCE | 7301084303630001 | Kalumbe | Uang Tunai | 1 Orang | 3.600.000,00 | 3.600.000,00 | - |
| 180 | HASMI | 7301084811020001 | Kalumbe | Uang Tunai | 1 Orang | 3.600.000,00 | 3.600.000,00 | - |
| 181 | IRWAN | 7301082010810001 | Kayu Bulan | Uang Tunai | 1 Orang | 3.600.000,00 | 3.600.000,00 | - |
| 182 | SYUKRI | 7301081312720002 | Kayu Bulan | Uang Tunai | 1 Orang | 3.600.000,00 | 3.600.000,00 | - |
| 183 | M. NUR | 7301081202810003 | Kayu Bulan | Uang Tunai | 1 Orang | 3.600.000,00 | 3.600.000,00 | - |
| 184 | FAHARUDDIN | 7301080611740001 | Kayu Bulan | Uang Tunai | 1 Orang | 3.600.000,00 | 3.600.000,00 | - |
| 185 | MUH. HABIBI | 7301080110820001 | Kayu Bulan | Uang Tunai | 1 Orang | 3.600.000,00 | 3.600.000,00 | - |
| 186 | MUH. JAELANI | 7301081302820005 | Kayu Bulan | Uang Tunai | 1 Orang | 3.600.000,00 | 3.600.000,00 | - |
| 187 | MUSTAMIN | 7301081108840001 | Lantigian | Uang Tunai | 1 Orang | 3.600.000,00 | 3.600.000,00 | - |
| 188 | BAHRI | 7301080102800002 | Lantigian | Uang Tunai | 1 Orang | 3.600.000,00 | 3.600.000,00 | - |
| 189 | ANTON | 7301080103700001 | Lantigian | Uang Tunai | 1 Orang | 3.600.000,00 | 3.600.000,00 | - |
| 190 | BAKRI | 7301082005870002 | Lantigian | Uang Tunai | 1 Orang | 3.600.000,00 | 3.600.000,00 | - |
| 191 | AKBAR | 7301083112770001 | Lantigian | Uang Tunai | 1 Orang | 3.600.000,00 | 3.600.000,00 | - |
| 192 | ABD. GAFFAR | 7301083112790013 | Lantigian | Uang Tunai | 1 Orang | 3.600.000,00 | 3.600.000,00 | - |
| 193 | LUKMAN | 7301081809700001 | Lantigian | Uang Tunai | 1 Orang | 3.600.000,00 | 3.600.000,00 | - |
| 194 | SYAMSU | 7301083112850001 | Jinato | Uang Tunai | 1 Orang | 3.600.000,00 | 3.600.000,00 | - |
| 195 | KASMAN | 7301081212750004 | Jinato | Uang Tunai | 1 Orang | 3.600.000,00 | 3.600.000,00 | - |
| 196 | NANRANG | 7301082311520001 | Jinato | Uang Tunai | 1 Orang | 3.600.000,00 | 3.600.000,00 | - |
| 197 | HASMAN | 7301081707820005 | Jinato | Uang Tunai | 1 Orang | 3.600.000,00 | 3.600.000,00 | - |
| 198 | ANCU | 7301083112800001 | Jinato | Uang Tunai | 1 Orang | 3.600.000,00 | 3.600.000,00 | - |
| 199 | NAWIR DG MANAKKU | 7301080909820002 | Jinato | Uang Tunai | 1 Orang | 3.600.000,00 | 3.600.000,00 | - |
| 200 | FAISAL | 3172042409880006 | Jinato | Uang Tunai | 1 Orang | 3.600.000,00 | 3.600.000,00 | - |
| 201 | MUSTAKIN | 7301080403800001 | Belang-Belang | Uang Tunai | 1 Orang | 3.600.000,00 | 3.600.000,00 | - |
| 202 | LIBE | 7301080310700001 | Belang-Belang | Uang Tunai | 1 Orang | 3.600.000,00 | 3.600.000,00 | - |
| 203 | KARMA | 7301081501900001 | Belang-Belang | Uang Tunai | 1 Orang | 3.600.000,00 | 3.600.000,00 | - |

| | | | | | | | | |
|---|---|---|---|---|---|---|---|---|
| 204 | IRWAN SAKKA | 7301081203830003 | Belang-Belang | Uang Tunai | 1 Orang | 3.600.000,00 | 3.600.000,00 | - |
| 205 | JADDUNG | 7301080302910001 | Belang-Belang | Uang Tunai | 1 Orang | 3.600.000,00 | 3.600.000,00 | - |
| 206 | MBOYYA | 7301082204910001 | Belang-Belang | Uang Tunai | 1 Orang | 3.600.000,00 | 3.600.000,00 | - |
| 207 | RULLA | 7301082810840001 | Belang-Belang | Uang Tunai | 1 Orang | 3.600.000,00 | 3.600.000,00 | - |
| 208 | SAPARUDDIN | '7301080911920001 | Belang-Belang | Uang Tunai | 1 Orang | 3.600.000,00 | 3.600.000,00 | - |
| 209 | PIDA | 7301085502830002 | Belang-Belang | Uang Tunai | 1 Orang | 3.600.000,00 | 3.600.000,00 | - |
| 210 | RAIS | 7301081205920001 | Belang-Belang | Uang Tunai | 1 Orang | 3.600.000,00 | 3.600.000,00 | - |
| 211 | JAMIL | 7301080301880003 | Belang-Belang | Uang Tunai | 1 Orang | 3.600.000,00 | 3.600.000,00 | - |
| 212 | SANNANG | 7301086109680001 | Belang-Belang | Uang Tunai | 1 Orang | 3.600.000,00 | 3.600.000,00 | - |
| 213 | JAPAR | 7301081306900001 | Belang-Belang | Uang Tunai | 1 Orang | 3.600.000,00 | 3.600.000,00 | - |
| 214 | SIWA | 7301082007030001 | Tinabo | Uang Tunai | 1 Orang | 3.600.000,00 | 3.600.000,00 | - |
| 215 | FIRMAN | 7301081211870001 | Tinabo | Uang Tunai | 1 Orang | 3.600.000,00 | 3.600.000,00 | - |
| 216 | JAENUDDIN | 7301080803670001 | Tinabo | Uang Tunai | 1 Orang | 3.600.000,00 | 3.600.000,00 | - |
| 217 | SAKKA | 7301080409770001 | Tinabo | Uang Tunai | 1 Orang | 3.600.000,00 | 3.600.000,00 | - |
| 218 | GASING | 7301081511910001 | Tinabo | Uang Tunai | 1 Orang | 3.600.000,00 | 3.600.000,00 | - |
| 219 | JAJING | 7301080108690001 | Tinabo | Uang Tunai | 1 Orang | 3.600.000,00 | 3.600.000,00 | - |
| 220 | HAMZAH | 7301082203890001 | Tinabo | Uang Tunai | 1 Orang | 3.600.000,00 | 3.600.000,00 | - |
| 221 | MUHLIS | 7301081002890001 | Tinabo | Uang Tunai | 1 Orang | 3.600.000,00 | 3.600.000,00 | - |
| 222 | MANSUR | 7301080103840001 | Tinabo | Uang Tunai | 1 Orang | 3.600.000,00 | 3.600.000,00 | - |
| 223 | JAMARUDDIN | 7301081107730001 | Tinabo | Uang Tunai | 1 Orang | 3.600.000,00 | 3.600.000,00 | - |
| 224 | H. M. ARFA | 7301081210740004 | Tinabo | Uang Tunai | 1 Orang | 3.600.000,00 | 3.600.000,00 | - |
| 225 | HARMAN | 7301082301990003 | Tinabo | Uang Tunai | 1 Orang | 3.600.000,00 | 3.600.000,00 | - |
| 226 | H. NASIR | 7301081002690001 | Tinabo | Uang Tunai | 1 Orang | 3.600.000,00 | 3.600.000,00 | - |
| 227 | ARDI . R | 7301081601030002 | Tinabo | Uang Tunai | 1 Orang | 3.600.000,00 | 3.600.000,00 | - |
| 228 | NAHASING | 7301080608810002 | Tinabo | Uang Tunai | 1 Orang | 3.600.000,00 | 3.600.000,00 | - |
| 229 | AKBAR | 7301081502860001 | Tinanja | Uang Tunai | 1 Orang | 3.600.000,00 | 3.600.000,00 | - |
| 230 | PARDI | 7301080501900001 | Tinanja | Uang Tunai | 1 Orang | 3.600.000,00 | 3.600.000,00 | - |
| 231 | WANIR | 7301082001780001 | Tinanja | Uang Tunai | 1 Orang | 3.600.000,00 | 3.600.000,00 | - |
| 232 | KAMAL | 7301080601890001 | Tinanja | Uang Tunai | 1 Orang | 3.600.000,00 | 3.600.000,00 | - |
| 233 | SYAHRUDDIL BAHRI | 7301082110770001 | Tinanja | Uang Tunai | 1 Orang | 3.600.000,00 | 3.600.000,00 | - |
| 234 | DAMING | 7301081603870001 | Tinanja | Uang Tunai | 1 Orang | 3.600.000,00 | 3.600.000,00 | - |
| 235 | LANNE | 7301086901630001 | Tinanja | Uang Tunai | 1 Orang | 3.600.000,00 | 3.600.000,00 | - |
| 236 | M. SUKRI | 7301010205940001 | Tinanja | Uang Tunai | 1 Orang | 3.600.000,00 | 3.600.000,00 | - |
| 237 | RAJUDDIN | 7301081507960001 | Tinanja | Uang Tunai | 1 Orang | 3.600.000,00 | 3.600.000,00 | - |
| 238 | H. ACO | 7301080809780001 | Tarupa Timur | Uang Tunai | 1 Orang | 3.600.000,00 | 3.600.000,00 | - |
| 239 | ABADI | 7301090305740002 | Teehuu | Uang Tunai | 1 Orang | 3.600.000,00 | 3.600.000,00 | - |
| 240 | AMILUDDIN | 7301091206930001 | Teehuu | Uang Tunai | 1 Orang | 3.600.000,00 | 3.600.000,00 | - |
| 241 | ALUDING | 7301090107920076 | Teehuu | Uang Tunai | 1 Orang | 3.600.000,00 | 3.600.000,00 | - |
| 242 | GOE | 7301090107540021 | Teehuu | Uang Tunai | 1 Orang | 3.600.000,00 | 3.600.000,00 | - |
| 243 | ANITA | 7301096604970001 | Teehuu | Uang Tunai | 1 Orang | 3.600.000,00 | 3.600.000,00 | - |
| 244 | SARAWATI | 7301094107710043 | Teehuu | Uang Tunai | 1 Orang | 3.600.000,00 | 3.600.000,00 | - |
| 245 | RAFLI | 7301091208960001 | Teehuu | Uang Tunai | 1 Orang | 3.600.000,00 | 3.600.000,00 | - |
| 246 | SUNARDIN | 7301090107900025 | Teehuu | Uang Tunai | 1 Orang | 3.600.000,00 | 3.600.000,00 | - |
| 247 | SRI BONA | 7301097006920001 | Teehuu | Uang Tunai | 1 Orang | 3.600.000,00 | 3.600.000,00 | - |
| 248 | IDA | 7301094207850001 | Teehuu | Uang Tunai | 1 Orang | 3.600.000,00 | 3.600.000,00 | - |
| 249 | MUSTARI | 7301090906970002 | Harapan Jaya | Uang Tunai | 1 Orang | 3.600.000,00 | 3.600.000,00 | - |
| 250 | RONI | 7301092004900001 | Harapan Jaya | Uang Tunai | 1 Orang | 3.600.000,00 | 3.600.000,00 | - |
| 251 | SIRONI | 7301092008950001 | Liaganda | Uang Tunai | 1 Orang | 3.600.000,00 | 3.600.000,00 | - |
| 252 | UMAR | 7301091210780001 | Liaganda | Uang Tunai | 1 Orang | 3.600.000,00 | 3.600.000,00 | - |
| 253 | LA DIO | 7301090407700001 | Liaganda | Uang Tunai | 1 Orang | 3.600.000,00 | 3.600.000,00 | - |
| 254 | ISRANTO | 7301090107870025 | Onesatonda Barat | Uang Tunai | 1 Orang | 3.600.000,00 | 3.600.000,00 | - |
| 255 | LA ODE HASRIADIN | 7404212106930001 | Onesatonda | Uang Tunai | 1 Orang | 3.600.000,00 | 3.600.000,00 | - |
| 256 | MANSYUR | 7301093003880002 | Onesatonda Barat | Uang Tunai | 1 Orang | 3.600.000,00 | 3.600.000,00 | - |
| 257 | MANI | 7301090701700001 | Onesatonda Barat | Uang Tunai | 1 Orang | 3.600.000,00 | 3.600.000,00 | - |
| 258 | ARBIN | 7301070107800068 | Onesatonda Barat | Uang Tunai | 1 Orang | 3.600.000,00 | 3.600.000,00 | - |
| 259 | RAMIDU | 7301092903920002 | Onesatonda Barat | Uang Tunai | 1 Orang | 3.600.000,00 | 3.600.000,00 | - |
| 260 | HERIANTO | 7301092907941001 | Onesatonda Barat | Uang Tunai | 1 Orang | 3.600.000,00 | 3.600.000,00 | - |
| 261 | WA ISA | 7301094107800029 | Onesatonda Barat | Uang Tunai | 1 Orang | 3.600.000,00 | 3.600.000,00 | - |
| 262 | DARWIN BOY | 7301092404940001 | Onesatonda Barat | Uang Tunai | 1 Orang | 3.600.000,00 | 3.600.000,00 | - |
| 263 | SUMARTO | 7301092903920001 | Onesatonda Timur | Uang Tunai | 1 Orang | 3.600.000,00 | 3.600.000,00 | - |
| 264 | LA ODE IRFANI | 7301091011800001 | Onesatonda Timur | Uang Tunai | 1 Orang | 3.600.000,00 | 3.600.000,00 | - |
| 265 | ALWAN | 7301090609710001 | Onesatonda Timur | Uang Tunai | 1 Orang | 3.600.000,00 | 3.600.000,00 | - |
| 266 | ILMAWAN | 5307050101870010 | Onesatonda Timur | Uang Tunai | 1 Orang | 3.600.000,00 | 3.600.000,00 | - |
| 267 | ARFAI | 7301091211930001 | Onesatonda Timur | Uang Tunai | 1 Orang | 3.600.000,00 | 3.600.000,00 | - |
| 268 | SAHRINI | 7301090810930001 | Onesatonda Timur | Uang Tunai | 1 Orang | 3.600.000,00 | 3.600.000,00 | - |
| 269 | LUKMAN | 7301091906950001 | Onesatonda Timur | Uang Tunai | 1 Orang | 3.600.000,00 | 3.600.000,00 | - |
| 270 | MAGARESE | 7301090506900001 | Onesatonda Timur | Uang Tunai | 1 Orang | 3.600.000,00 | 3.600.000,00 | - |
| 271 | MUHTAR | 7301090501850001 | Onesatonda Timur | Uang Tunai | 1 Orang | 3.600.000,00 | 3.600.000,00 | - |
| 272 | ALI | 7301090801780001 | Onesatonda Timur | Uang Tunai | 1 Orang | 3.600.000,00 | 3.600.000,00 | - |
| 273 | HARUN | 7301090211960001 | Onesatonda Timur | Uang Tunai | 1 Orang | 3.600.000,00 | 3.600.000,00 | - |
| 274 | MARIONO | 7301091505900003 | Onesatonda Timur | Uang Tunai | 1 Orang | 3.600.000,00 | 3.600.000,00 | - |
| 275 | SONANTO, A.Ma | 7301091611860001 | Mekar Indah | Uang Tunai | 1 Orang | 3.600.000,00 | 3.600.000,00 | - |
| 276 | SIAPA | 7301094107520007 | Mekar Indah | Uang Tunai | 1 Orang | 3.600.000,00 | 3.600.000,00 | - |
| 277 | SANANDA | 7301092611930001 | Mekar Indah | Uang Tunai | 1 Orang | 3.600.000,00 | 3.600.000,00 | - |
| 278 | ANDI S. | 7301090107820049 | Latokdok Timur | Uang Tunai | 1 Orang | 3.600.000,00 | 3.600.000,00 | - |
| 279 | ABDULLAH | 7301090704550001 | Latokdok Timur | Uang Tunai | 1 Orang | 3.600.000,00 | 3.600.000,00 | - |
| 280 | HERMAN | 7301092511840001 | Latokdok Timur | Uang Tunai | 1 Orang | 3.600.000,00 | 3.600.000,00 | - |
| 281 | JOLONG | 7301091106510001 | Latokdok Timur | Uang Tunai | 1 Orang | 3.600.000,00 | 3.600.000,00 | - |
| 282 | HARRANG | 7301090107690021 | Latokdok Timur | Uang Tunai | 1 Orang | 3.600.000,00 | 3.600.000,00 | - |
| 283 | HARDIYANTO | 7301091104940001 | Latokdok Timur | Uang Tunai | 1 Orang | 3.600.000,00 | 3.600.000,00 | - |
| 284 | DG. MAULA | 7301090107780064 | Latokdok Timur | Uang Tunai | 1 Orang | 3.600.000,00 | 3.600.000,00 | - |
| 285 | ASLING | 7301090107530023 | Latokdok Timur | Uang Tunai | 1 Orang | 3.600.000,00 | 3.600.000,00 | - |
| 286 | SAHIDIN | 7301051601720001 | Latokdok Timur | Uang Tunai | 1 Orang | 3.600.000,00 | 3.600.000,00 | - |
| 287 | MUHAMMADING | 7301093006720001 | Latokdok Timur | Uang Tunai | 1 Orang | 3.600.000,00 | 3.600.000,00 | - |
| 288 | MARA GAU | 7301091310860002 | Latokdok Timur | Uang Tunai | 1 Orang | 3.600.000,00 | 3.600.000,00 | - |
| 289 | BASRI | 7301093006690001 | Latokdok Timur | Uang Tunai | 1 Orang | 3.600.000,00 | 3.600.000,00 | - |
| 290 | SAMSUL BAHRI | 7301090102720002 | Barumbung | Uang Tunai | 1 Orang | 3.600.000,00 | 3.600.000,00 | - |
| 291 | RAHMAN | 7301011808960002 | Latokdok Timur | Uang Tunai | 1 Orang | 3.600.000,00 | 3.600.000,00 | - |
| 292 | KAHARUDDIN | 7301060702740001 | Dodak | Uang Tunai | 1 Orang | 3.600.000,00 | 3.600.000,00 | - |
| 293 | BAHARUDDIN | 7301062407840001 | Dodak | Uang Tunai | 1 Orang | 3.600.000,00 | 3.600.000,00 | - |
| 294 | NURSANG | 7301060305790001 | Dodak | Uang Tunai | 1 Orang | 3.600.000,00 | 3.600.000,00 | - |
| 295 | MUHAMMAD DURUSMAN | 7301010305710002 | Kayuangin | Uang Tunai | 1 Orang | 3.600.000,00 | 3.600.000,00 | - |
| 296 | RUSDIN | 7301061201770002 | Kayuangin | Uang Tunai | 1 Orang | 3.600.000,00 | 3.600.000,00 | - |
| 297 | SALATONG | 7301061508770002 | Kayuangin | Uang Tunai | 1 Orang | 3.600.000,00 | 3.600.000,00 | - |
| 298 | DAENG MATTIRO | 7301061507850001 | Kayuangin | Uang Tunai | 1 Orang | 3.600.000,00 | 3.600.000,00 | - |
| 299 | NUSKIN | 7301060502860003 | Kayuangin | Uang Tunai | 1 Orang | 3.600.000,00 | 3.600.000,00 | - |
| | | **TOTAL** | | | | | **Rp1.076.400.000,00** | |
| | **Rehabilitasi Sosial** | **Rehabilitasi Sosial Penyandang Masalah Kesejahteraan Sosial (PMKS) Lainnya Bukan Korban HIV/AIDS dan NAPZA di Luar Panti Sosial** | **Pemberian Layanan Rujukan** | **1.06.04.2.02.0013.5.1.06.01.01.0001** | **Belanja Bantuan Sosial Uang yang Direncanakan kepada Individu** | 800.000.000,00 | 800.000.000,00 | - |
| | **Nama Penerima** | **NIK** | **Alamat** | **Jenis** | **Kuantitas** | **Pagu** | **Realisasi** | |
| 1 | HASANUDDIN | 7301010107690001 | Jl. KH. Ahmad Dahlan No. 87 | Uang Tunai | 1 Rumah | 10.000.000,00 | 10.000.000,00 | - |
| 2 | MULA | 7301011505710001 | Jl. S. Parman | Uang Tunai | 1 Rumah | 10.000.000,00 | 10.000.000,00 | - |
| 3 | A. IRHAM AZIS | 7301012206660002 | Jl. AP. Pettarani | Uang Tunai | 1 Rumah | 10.000.000,00 | 10.000.000,00 | - |
| 4 | RAHMAT SAPUTRA | 7301013004990001 | Jl. AP. Pettarani | Uang Tunai | 1 Rumah | 10.000.000,00 | 10.000.000,00 | - |
| 5 | SITTI HAJARAH DG. TI'NO | 7301015608620001 | Jl. Aroeppala No. 47 | Uang Tunai | 1 Rumah | 10.000.000,00 | 10.000.000,00 | - |
| 6 | ADIANTO | 7301040808890001 | Jl. Ahmad Yani | Uang Tunai | 1 Rumah | 10.000.000,00 | 10.000.000,00 | - |

| | | | | | | | | |
|---|---|---|---|---|---|---|---|---|
| 7 | NAIMA | 7301014107640015 | Jl. S. Siswomiharjo | Uang Tunai | 1 Rumah | 10.000.000,00 | 10.000.000,00 | - |
| 8 | RUDI | 7301010107730032 | Jl. Wr Supratman | Uang Tunai | 1 Rumah | 10.000.000,00 | 10.000.000,00 | - |
| 9 | HAMDANIAL | 7301013011780001 | Jl. Jendral Achmad Yani | Uang Tunai | 1 Rumah | 10.000.000,00 | 10.000.000,00 | - |
| 10 | KARDIANTO | 7301012103810001 | Jl. RA. Kartini | Uang Tunai | 1 Rumah | 10.000.000,00 | 10.000.000,00 | - |
| 11 | ACHMAD | 7301010107810006 | Jl. Jend. Sudirman Lr.2 | Uang Tunai | 1 Rumah | 10.000.000,00 | 10.000.000,00 | - |
| 12 | SUHARDI | 7301013006890006 | Jl. Ahmad Yani | Uang Tunai | 1 Rumah | 10.000.000,00 | 10.000.000,00 | - |
| 13 | ANDI ATIKA | 7301016602770001 | Jl. Wr Supratman | Uang Tunai | 1 Rumah | 10.000.000,00 | 10.000.000,00 | - |
| 14 | NURUNI | 7301014207730001 | Jl. Jend. Ahmad Yani | Uang Tunai | 1 Rumah | 10.000.000,00 | 10.000.000,00 | - |
| 15 | ARAMUDDIN | 7301012109690003 | Jl. Kihajar Dewantara | Uang Tunai | 1 Rumah | 10.000.000,00 | 10.000.000,00 | - |
| 16 | ARLIANTO PRATAMA | 7301012312900001 | Jl. Jend. Ahmad Yani | Uang Tunai | 1 Rumah | 10.000.000,00 | 10.000.000,00 | - |
| 17 | MUSTAMIN | 7301010511590002 | Jl. S. Siswomiharjo | Uang Tunai | 1 Rumah | 10.000.000,00 | 10.000.000,00 | - |
| 18 | ANDI ZAINAL SAPUTRA AHMAD | 7301030512950002 | Dusun Lemba | Uang Tunai | 1 Rumah | 10.000.000,00 | 10.000.000,00 | - |
| 19 | ABD. WAHAB | 7301051702860002 | Dusun Lemba | Uang Tunai | 1 Rumah | 10.000.000,00 | 10.000.000,00 | - |
| 20 | RUSDIN | 7301050705770001 | Dusun Lemba | Uang Tunai | 1 Rumah | 10.000.000,00 | 10.000.000,00 | - |
| 21 | A. ARUNG | 7301051009730001 | Dusun Lemba | Uang Tunai | 1 Rumah | 10.000.000,00 | 10.000.000,00 | - |
| 22 | BONGKO DAENG | 7301055206740001 | Dusun Lappe | Uang Tunai | 1 Rumah | 10.000.000,00 | 10.000.000,00 | - |
| 23 | SITTI HAWIYYA | 7301054107800107 | Dusun Lappe | Uang Tunai | 1 Rumah | 10.000.000,00 | 10.000.000,00 | - |
| 24 | DEMMATASA | 7301050107840045 | Dusun lappe | Uang Tunai | 1 Rumah | 10.000.000,00 | 10.000.000,00 | - |
| 25 | SELDIANTO | 7301022504920002 | Dusun Lappe | Uang Tunai | 1 Rumah | 10.000.000,00 | 10.000.000,00 | - |
| 26 | SURDANA | 7301020307900002 | Dusun Lappe | Uang Tunai | 1 Rumah | 10.000.000,00 | 10.000.000,00 | - |
| 27 | SAENONG | 7301050107720087 | Dusun Lappe | Uang Tunai | 1 Rumah | 10.000.000,00 | 10.000.000,00 | - |
| 28 | MUH. ANSAR | 7301051608800001 | Dusun Batu Palangka | Uang Tunai | 1 Rumah | 10.000.000,00 | 10.000.000,00 | - |
| 29 | ANDI LENGKENG | 7301054107590055 | Dusun Batu Palangka | Uang Tunai | 1 Rumah | 10.000.000,00 | 10.000.000,00 | - |
| 30 | ISRAR | 7301051802640001 | Dusun Batu Palangka | Uang Tunai | 1 Rumah | 10.000.000,00 | 10.000.000,00 | - |
| 31 | MUH IRWAN | 7301050107820097 | Dusun Batu Palangka | Uang Tunai | 1 Rumah | 10.000.000,00 | 10.000.000,00 | - |
| 32 | HAERU'DING | 7301051007870001 | Dusun Kampung Munte | Uang Tunai | 1 Rumah | 10.000.000,00 | 10.000.000,00 | - |
| 33 | PARDI | 7301081202780001 | Dusun Kalumbe | Uang Tunai | 1 Rumah | 10.000.000,00 | 10.000.000,00 | - |
| 34 | SAHAMMAN | 7301080107740007 | Dusun Kalumbe | Uang Tunai | 1 Rumah | 10.000.000,00 | 10.000.000,00 | - |
| 35 | SUBAEDA | 7301086606720001 | Dusun Kampung Tengah | Uang Tunai | 1 Rumah | 10.000.000,00 | 10.000.000,00 | - |
| 36 | NURLANG | 7301080808900001 | Dusun Harapan Baru | Uang Tunai | 1 Rumah | 10.000.000,00 | 10.000.000,00 | - |
| 37 | IRHAM | 7301081008960001 | Dusun Kampung Tengah | Uang Tunai | 1 Rumah | 10.000.000,00 | 10.000.000,00 | - |
| 38 | SAMA SUDDING | 7301081803700002 | Dusun Pasitallu Tengah | Uang Tunai | 1 Rumah | 10.000.000,00 | 10.000.000,00 | - |
| 39 | JUBA | 7301081510680002 | Dusun Kalumbe | Uang Tunai | 1 Rumah | 10.000.000,00 | 10.000.000,00 | - |
| 40 | MAHMUDDIN | 7301081203560002 | Dusun Kampung Baru | Uang Tunai | 1 Rumah | 10.000.000,00 | 10.000.000,00 | - |
| 41 | PAISAL | 7301080803920002 | Dusun Kampung Baru | Uang Tunai | 1 Rumah | 10.000.000,00 | 10.000.000,00 | - |
| 42 | BEDDU | 7301083007740002 | Dusun Pasitallu Tengah | Uang Tunai | 1 Rumah | 10.000.000,00 | 10.000.000,00 | - |
| 43 | HASMA | 7301084202900002 | Dusun Kalumbe | Uang Tunai | 1 Rumah | 10.000.000,00 | 10.000.000,00 | - |
| 44 | CAKE | 7301080704500001 | Dusun Kampung Baru | Uang Tunai | 1 Rumah | 10.000.000,00 | 10.000.000,00 | - |
| 45 | JIDE | 7301082504680001 | Dusun Kampung Baru | Uang Tunai | 1 Rumah | 10.000.000,00 | 10.000.000,00 | - |
| 46 | RAJA MUDA | 7301081709760001 | Dusun Kalumbe | Uang Tunai | 1 Rumah | 10.000.000,00 | 10.000.000,00 | - |
| 47 | MASARUHIN | 7301081103570001 | Dusun Kampung Baru | Uang Tunai | 1 Rumah | 10.000.000,00 | 10.000.000,00 | - |
| 48 | DARWIS | 7301080910830001 | Dusun Kalumbe | Uang Tunai | 1 Rumah | 10.000.000,00 | 10.000.000,00 | - |
| 49 | NASAR | 7301080107650002 | Dusun Pasitallu Tengah | Uang Tunai | 1 Rumah | 10.000.000,00 | 10.000.000,00 | - |
| 50 | LINA | 7301084802890001 | Dusun Kampung Baru | Uang Tunai | 1 Rumah | 10.000.000,00 | 10.000.000,00 | - |
| 51 | MUH. MUBING | 7301081902901001 | Dusun Pasitallu | Uang Tunai | 1 Rumah | 10.000.000,00 | 10.000.000,00 | - |
| 52 | LOONG | 7301080607540001 | Dusun Kampung Baru | Uang Tunai | 1 Rumah | 10.000.000,00 | 10.000.000,00 | - |
| 53 | MAPPIARE.S | 7301081209550002 | Dusun Kampung Baru | Uang Tunai | 1 Rumah | 10.000.000,00 | 10.000.000,00 | - |
| 54 | SUKIA | 7301084803560001 | Dusun Kalumbe | Uang Tunai | 1 Rumah | 10.000.000,00 | 10.000.000,00 | - |
| 55 | MINA | 7301086009730001 | Dusun Kampung Tengah | Uang Tunai | 1 Rumah | 10.000.000,00 | 10.000.000,00 | - |
| 56 | MINING | 7301084307520001 | Dusun Kalumbe | Uang Tunai | 1 Rumah | 10.000.000,00 | 10.000.000,00 | - |
| 57 | JUNA | 7301081504600001 | Dusun Kampung Baru | Uang Tunai | 1 Rumah | 10.000.000,00 | 10.000.000,00 | - |
| 58 | SAMSUL | 5307052206910001 | Dusun Harapan Baru | Uang Tunai | 1 Rumah | 10.000.000,00 | 10.000.000,00 | - |
| 59 | ACO | 7301082002580001 | Dusun Kalumbe | Uang Tunai | 1 Rumah | 10.000.000,00 | 10.000.000,00 | - |
| 60 | IWAN | 7301082503730003 | Dusun Kampung Baru | Uang Tunai | 1 Rumah | 10.000.000,00 | 10.000.000,00 | - |
| 61 | MUHAMMAD SAMY | 5307082611010002 | Dusun Harapan Baru | Uang Tunai | 1 Rumah | 10.000.000,00 | 10.000.000,00 | - |
| 62 | BOLONG | 7301085012760001 | Dusun kampung Baru | Uang Tunai | 1 Rumah | 10.000.000,00 | 10.000.000,00 | - |
| 63 | NUR HELI RUSLI | 7301082412810003 | Dusun kampung Tengah | Uang Tunai | 1 Rumah | 10.000.000,00 | 10.000.000,00 | - |
| 64 | SAING | 7301080401590001 | Dusun Pasi Tengah | Uang Tunai | 1 Rumah | 10.000.000,00 | 10.000.000,00 | - |
| 65 | NURUNG | 7301081709720001 | Dusun Kampung Baru | Uang Tunai | 1 Rumah | 10.000.000,00 | 10.000.000,00 | - |
| 66 | KAMARUDDIN | 7301080207690002 | Dusun Kayu Bulan | Uang Tunai | 1 Rumah | 10.000.000,00 | 10.000.000,00 | - |
| 67 | HERMAN | 7301080110860002 | Dusun Lantigian | Uang Tunai | 1 Rumah | 10.000.000,00 | 10.000.000,00 | - |
| 68 | KASENG | 7301083112570001 | Dusun Jinato | Uang Tunai | 1 Rumah | 10.000.000,00 | 10.000.000,00 | - |
| 69 | MUHAMMAD JUMRI | 7301082710850002 | Dusun Jinato | Uang Tunai | 1 Rumah | 10.000.000,00 | 10.000.000,00 | - |
| 70 | AMBO | 7301083112520001 | Dusun Jinato | Uang Tunai | 1 Rumah | 10.000.000,00 | 10.000.000,00 | - |
| 71 | KAHARUDDIN | 7301083012700002 | Dusun Jinato | Uang Tunai | 1 Rumah | 10.000.000,00 | 10.000.000,00 | - |
| 72 | BASRI | 7301080507820002 | Dusun Jinato | Uang Tunai | 1 Rumah | 10.000.000,00 | 10.000.000,00 | - |
| 73 | DARMAWATI | 7301084107760005 | Dusun Jinato | Uang Tunai | 1 Rumah | 10.000.000,00 | 10.000.000,00 | - |
| 74 | JASRUDDIN | 7371031704850008 | Dusun Kayu Bulan | Uang Tunai | 1 Rumah | 10.000.000,00 | 10.000.000,00 | - |
| 75 | MISBAHUDDIN | 7301083001870002 | Dusun Jinato | Uang Tunai | 1 Rumah | 10.000.000,00 | 10.000.000,00 | - |
| 76 | AWALUDDIN | 7301100811640001 | Dusun Jinato | Uang Tunai | 1 Rumah | 10.000.000,00 | 10.000.000,00 | - |
| 77 | INDO PESSE | 7301086412740001 | Dusun Jinato | Uang Tunai | 1 Rumah | 10.000.000,00 | 10.000.000,00 | - |
| 78 | MUH. NASRUN | 7301080812770001 | Dusun Jinato | Uang Tunai | 1 Rumah | 10.000.000,00 | 10.000.000,00 | - |
| 79 | ARFIN | 7301081009920001 | Dusun Jinato | Uang Tunai | 1 Rumah | 10.000.000,00 | 10.000.000,00 | - |
| 80 | HABIBI | 7301081212880001 | Dusun Jinato | Uang Tunai | 1 Rumah | 10.000.000,00 | 10.000.000,00 | - |
| | **TOTAL** | | | | | | **Rp800.000.000,00** | |
| | **Pengelolaan Taman Makam Pahlawan** | **Pemeliharaan Taman Makam Pahlawan Nasional Kabupaten/Kota** | **Pemeliharaan Taman Makam Pahlawan Nasional Kabupaten/Kota** | **1.06.07.2.01.0002.5.1.06.02.01.0001** | **Belanja Bantuan Sosial Uang yang Direncanakan kepada Keluarga** | 9.000.000,00 | - | Rp9.000.000,00 |
| | **Nama Penerima** | **NIK** | **Alamat** | **Jenis** | **Kuantitas** | **Pagu** | **Realisasi** | |
| 1 | Nur Bulan Dg. Keknang | 7301017010630001 | JL.MELINJO KEL. BENTENG UTARA | Uang Tunai | 1 Orang | 1.000.000,00 | - | Rp1.000.000,00 |
| 2 | Andi Mappaimang | 7301010108540002 | JL. RAUF RAHMAN KEL. BENTENG | Uang Tunai | 1 Orang | 1.000.000,00 | - | Rp1.000.000,00 |
| 3 | Andi Banri Gau | 7301036311590001 | BONELOHE DESA BUNGAIYA | Uang Tunai | 1 Orang | 1.000.000,00 | - | Rp1.000.000,00 |
| 4 | Rendy Indrawan AR | 7301041603020003 | JL. AHMAD YANI KEL. BENTENG SELATAN | Uang Tunai | 1 Orang | 1.000.000,00 | - | Rp1.000.000,00 |
| 5 | Basse Opu | 7301057009650001 | DUSUN LAPPE DESA TAMBOLONGAN | Uang Tunai | 1 Orang | 1.000.000,00 | - | Rp1.000.000,00 |
| 6 | Rahma Daeng, A. Ma. Pd | 7301016501590001 | JL. PIEERE TENDEAN KEL. BENTENG SELATAN | Uang Tunai | 1 Orang | 1.000.000,00 | - | Rp1.000.000,00 |
| 7 | Hamamurrizal Hamang | 7301011111650001 | JL. S. PARMAN NO. 12A KEL. BENTENG SELATAN | Uang Tunai | 1 Orang | 1.000.000,00 | - | Rp1.000.000,00 |
| 8 | Dewi Marwiyah, S.E. | 7301005707700001 | JL. JEND. SUDIRMAN KEL. BENTENG | Uang Tunai | 1 Orang | 1.000.000,00 | - | Rp1.000.000,00 |
| 9 | Ummi Dara | 7301044803470001 | DUSUN TAMALATE DESA BONEA MAKMUR | Uang Tunai | 1 Orang | 1.000.000,00 | - | Rp1.000.000,00 |
| | **TOTAL** | | | | | | **Rp9.000.000,00** | |

**PEMERINTAH KABUPATEN KEPULAUAN SELAYAR**
**ANGGARAN DAN REALISASI BELANJA BANTUAN SOSIAL BARANG**
**PERIODE YANG BERAKHIR PADA TANGGAL 31 DESEMBER 2024**

DINAS PERDAGANGAN KOPERASI (dalam rupiah)

| | Program | Kegiatan | Sub. Kegiatan | Kode Rekening | Uraian | Pagu Anggaran | Realisasi Kegiatan | |
|---|---|---|---|---|---|---|---|---|
| | | | | | | | LS | UP/GU/TU |
| 1 | Pemberdayaan Usaha Menengah,Usaha Kecil,dan Usaha Mikro (UMKM) | Pemberdayaan Usaha Mikro yang di lakukan Melalui Pendataan,Kemitraan,Kemudahan Perizinan,Penguatan Kelembagaan dan Koordinasi Dengan Para Pemangku Kepentingan | Pemberdayaan Kelembagaan Potensi dan Pengembangan Usaha Mikro | 2.17.07.2.01.0004.5.1.02.01.01.0039 | Belanja Barang untuk dijual/diserahkan Diserahkan kepada masyarakat | 883.559.800 | √ | |

| | Nama Penerima | NIK | Alamat Penerima | Jenis | Uraian | Pagu | Realisasi |
|---|---|---|---|---|---|---|---|
| 1 | Mulyani | 7301064505860005 | Desa Teluk Kampe | 1. Panci | Belanja Barang untuk dijual/diserahkan Diserahkan kepada masyarakat | 193.450.000 | 193.439.700 |
| | | | | 2. Saringan Minyak | | | |
| | | | | 3. Timbangan Kue | | | |
| | | | | 4. Wajan | | | |
| | | | | 5. Baskom | | | |
| | | | | 6. Kompor Rinnai | | | |
| 2 | Nurjaya | 7301024806810002 | Kel.Putabangun | 1. Panci | Belanja Barang untuk dijual/diserahkan Diserahkan kepada masyarakat | | |
| | | | | 2. Saringan Minyak | | | |
| | | | | 3. Timbangan Kue | | | |
| | | | | 4. Wajan | | | |
| | | | | 5. Baskom | | | |
| | | | | 6. Kompor Rinnai | | | |
| 3 | Sarimalang | 730104610260001 | Desa Kohala | 1. Panci | | | |
| | | | | 2. Saringan Minyak | | | |
| | | | | 3. Timbangan Kue | | | |
| | | | | 4. Wajan | | | |
| | | | | 5. Baskom | | | |
| | | | | 6. Kompor Rinnai | | | |
| 4 | Baco Dg Nanro | 7306160157690054 | Desa Mekar Indah | 1. Panci | | | |
| | | | | 2. Saringan Minyak | | | |
| | | | | 3. Timbangan Kue | | | |
| | | | | 4. Wajan | | | |
| | | | | 5. Baskom | | | |
| | | | | 6. Kompor Rinnai | | | |
| 5 | Ernawati | 7301026703820001 | Desa Bontotangnga | 1. Panci | | | |
| | | | | 2. Saringan Minyak | | | |
| | | | | 3. Timbangan Kue | | | |
| | | | | 4. Wajan | | | |
| | | | | 5. Baskom | | | |
| | | | | 6. Kompor Rinnai | | | |
| 6 | Halipa | 7301034107550006 | Desa Maharayya | 1. Panci | | | |
| | | | | 2. Saringan Minyak | | | |
| | | | | 3. Timbangan Kue | | | |
| | | | | 4. Wajan | | | |
| | | | | 5. Baskom | | | |
| | | | | 6. Kompor Rinnai | | | |
| 7 | Nursia | 7301026104650001 | Desa Kalepadang | 1. Panci | | | |
| | | | | 2. Saringan Minyak | | | |
| | | | | 3. Timbangan Kue | | | |
| | | | | 4. Wajan | | | |
| | | | | 5. Baskom | | | |
| | | | | 6. Kompor Rinnai | | | |
| 8 | Nurul Hikmah | 7301085510960001 | Desa Bontobaru | 1. Panci | | | |
| | | | | 2. Saringan Minyak | | | |
| | | | | 3. Timbangan Kue | | | |
| | | | | 4. Wajan | | | |
| | | | | 5. Baskom | | | |
| | | | | 6. Kompor Rinnai | | | |
| 9 | Ernawati | 7301034905770001 | Kel. Batangmata Sapo | 1. Panci | | | |
| | | | | 2. Saringan Minyak | | | |
| | | | | 3. Timbangan Kue | | 193.450.000 | 193.439.700 |
| | | | | 4. Wajan | | | |
| | | | | 5. Baskom | | | |
| | | | | 6. Kompor Rinnai | | | |
| 10 | Rosdiana | 730105410145 | Desa Patikarya | 1. Panci | | | |
| | | | | 2. Saringan Minyak | | | |
| | | | | 3. Timbangan Kue | | | |
| | | | | 4. Wajan | | | |
| | | | | 5. Baskom | | | |
| | | | | 6. Kompor Rinnai | | | |
| 11 | Sudarniati | 7301055808770001 | Desa Patilereng | 1. Panci | | | |
| | | | | 2. Saringan Minyak | | | |
| | | | | 3. Timbangan Kue | | | |
| | | | | 4. Wajan | | | |
| | | | | 5. Baskom | | | |
| | | | | 6. Kompor Rinnai | | | |
| 12 | Bau Cilik | 7301065111710001 | Desa Kembang Ragi | 1. Panci | | | |
| | | | | 2. Saringan Minyak | | | |
| | | | | 3. Timbangan Kue | | | |
| | | | | 4. Wajan | | | |
| | | | | 5. Baskom | | | |
| | | | | 6. Kompor Rinnai | | | |
| 13 | St.Marwiyayur | 7301034202720003 | Desa Pamatata | 1. Panci | | | |
| | | | | 2. Saringan Minyak | | | |
| | | | | 3. Timbangan Kue | | | |
| | | | | 4. Wajan | | | |
| | | | | 5. Baskom | | | |
| | | | | 6. Kompor Rinnai | | | |
| 14 | Kasmawati | 7301084110830001 | Desa Batang | 1. Panci | | | |
| | | | | 2. Saringan Minyak | | | |
| | | | | 3. Timbangan Kue | | | |
| | | | | 4. Wajan | | | |
| | | | | 5. Baskom | | | |
| | | | | 6. Kompor Rinnai | | | |
| 15 | Marnety | 7301014303740001 | Kel. Benteng | 1. Panci | | | |
| | | | | 2. Saringan Minyak | | | |
| | | | | 3. Timbangan Kue | | | |
| | | | | 4. Wajan | | | |
| | | | | 5. Baskom | | | |
| | | | | 6. Kompor Rinnai | | | |
| 16 | Nur Hayati | 7301085105770002 | Desa JinatoKec. Takabonerate | 1. Panci | | | |
| | | | | 2. Saringan Minyak | | | |
| | | | | 3. Timbangan Kue | | | |
| | | | | 4. Wajan | | | |
| | | | | 5. Baskom | | | |
| | | | | 6. Kompor Rinnai | | | |
| 17 | Jumriani | 7301044712870001 | Desa Bontokoraang | 1. Panci | | | |
| | | | | 2. Saringan Minyak | | | |

| | | | | | | | | |
|---|---|---|---|---|---|---|---|---|
| | | | | 3. Timbangan Kue | | | | |
| | | | | 4. Wajan | | | | |
| | | | | 5. Baskom | | | | |
| | | | | 6. Kompor Rinnai | | | | |
| 18 | Hasniati | 7301085507730001 | Desa Nyiur Indah | 1. Panci | | | | |
| | | | | 2. Saringan Minyak | | | | |
| | | | | 3. Timbangan Kue | | | | |
| | | | | 4. Wajan | | | | |
| | | | | 5. Baskom | | | | |
| | | | | 6. Kompor Rinnai | | | | |
| 19 | Rosmawati,SP.d | 7301075703750001 | Kec.Pasimarannu | 1. Panci | | | | |
| | | | | 2. Saringan Minyak | | | | |
| | | | | 3. Timbangan Kue | | | | |
| | | | | 4. Wajan | | | | |
| | | | | 5. Baskom | | | | |
| | | | | 6. Kompor Rinnai | | | | |
| 20 | Mardiyamin | 7301074812830001 | Kec. Pasimarannu | 1. Panci | | | | |
| | | | | 2. Saringan Minyak | | | | |
| | | | | 3. Timbangan Kue | | | | |
| | | | | 4. Wajan | | | | |
| | | | | 5. Baskom | | | | |
| | | | | 6. Kompor Rinnai | | | | |
| | | | | **KUE** | | | | |
| 21 | Hasriani | 7301027003940001 | Desa Bontojati | 1.Mixer Kue | | | | |
| | | | | 2. Oven Hock | | | | |
| 22 | Asmianti | 730 | Desa Binanga Sombaiya | 1.Mixer Kue | | | | |
| | | | | 2. Oven Hock | | | | |
| 23 | Rosdiana | 7301115704870001 | Desa Balang Butung | 1.Mixer Kue | | | | |
| | | | | 2. Oven Hock | | | | |
| 24 | Hayani | 7301036911850001 | Desa Kayu Bau | 1.Mixer Kue | | | | |
| | | | | 2. Oven Hock | | | | |
| 25 | Intang Liana | 7301055207900002 | Desa Lowa | 1.Mixer Kue | | | | |
| | | | | 2. Oven Hock | | | | |
| 26 | Henrawati | 7301066111870001 | Desa Ma'minasa | 1.Mixer Kue | | | | |
| | | | | 2. Oven Hock | | Rp.97.125.000 | | 97.119.450 |
| 27 | Erna Wati | 7301034810840001 | Desa Onto | 1.Mixer Kue | | | | |
| | | | | 2. Oven Hock | | | | |
| 28 | Musliana | 7301105908990001 | Desa Lembang Baji | 1.Mixer Kue | | | | |
| | | | | 2. Oven Hock | | | | |
| 29 | Misbawati | 7301054506870001 | Desa Laiyolo | 1.Mixer Kue | | | | |
| | | | | | | | | |
| 30 | Sulasmi | 7301034812660001 | Desa Buki | 1.Mixer Kue | | | | |
| | | | | 2. Oven Hock | | | | |
| | | | | | | | | |
| 31 | Patmawati | 7301054505780001 | Desa Laiyolo Baru | 1.Mixer Kue | | | | |
| | | | | 2.oven Hock | | | | |
| | | | | **KELAPA** | | | | |
| 32 | St.Aming | 7301094708740001 | Desa kalaoutoa | Mesin Parut Kelapa Komplit & Pemeras Santan | | | | |
| 33 | Dina Yanti | 7301015510880001 | Kel Benteng Utara | Mesin Parut Kelapa Komplit & Pemeras Santan | | | | |
| 34 | Suriani | 730 | Desa Kaburu | Mesin Parut Kelapa Komplit & Pemeras Santan | | 216.130.000 | | 216.128.100 |
| 35 | Ismail | 7301041805660001 | Desa Barugaiya | Mesin Parut Kelapa Komplit & Pemeras Santan | | | | |
| 36 | Sardiani | 7301094705910001 | Pulo Madu | Mesin Parut Kelapa Komplit & Pemeras Santan | | | | |
| 37 | Syamsul Bahri | 7301090504870001 | Desa Lembangmatene | Mesin Parut Kelapa Komplit & Pemeras Santan | | | | |
| | | | | | | | | |
| | | | | **KACIP** | | | | |
| 38 | M. Asrul | 7301090702850002 | Dusun Buranga, Kec. Pasilambena | Kacip | | Rp.7.785.000 | *Rp* | *7.784.985* |
| | | | | | | | | |
| | | | | **MESIN PENEPUNG & PERAJANG KUNYIT** | | | | |
| 39 | Israil | 7301042512890002 | Desa Bntomarannu Kec.Bontomanai | 1.Mesin Penepung | | Rp.45.717.000 | *Rp* | *45.710.355* |
| | | | | 2. Perajang Kunyit | | | | |
| | | | | **FREZEER** | | | | |
| 40 | Badariah | 7301054910790001 | Desa Laiyolo Baru | Frizer | | Rp.135.870.000 | *Rp* | *135.864.000* |
| 41 | Irmawati | 7301056010800001 | Desa Polassi | Frizer | | | | |
| 42 | Salma | 7301055010740002 | Desa Appatanah | Frizer | | | | |
| 43 | Erni | 7301026011810001 | Desa Kahu-Kahu | Frizer | | | | |
| 44 | Halmawati | 7301054201960001 | Desa Lowa | Frizer | | | | |
| 45 | Andi Risna Dewi | 7301034811830002 | Desa Kayu Bau | Frizer | | | | |
| | | | | | | | | |
| | | | | **PAVING BLOK** | | | | |
| 46 | Muhammad Asdar | 7304041901920002 | Benteng | 1.Mesin Pres Cetak Paving Blok | | Rp.45.564.000 | *Rp* | *45.563.946* |
| | | | | | | | | |
| | | | | **PERALATAN CAFÉ** | | | | |
| 47 | Andi Bone | 7301075406890002 | Kelurahan benteng Selatan | 1.Kursi cafe | | Rp.40.750.800 | *Rp* | *40.804.321* |
| | | | | 2. Meja Bartender | | | | |
| | | | | 3. Meja Cafe | | | | |
| | | | | 4. Mesin Kopi Espresso | | | | |
| | | | | 5. Sound Sistem | | | | |
| | | | | | | | | |
| | | | | **OBRAS** | | | | |
| 48 | Dra.Hj.Suarni | 7301015812770001 | Kelurahan Benteng Kec.Benteng | Mesin Obras | | Rp.8.475.000 | *Rp* | *8.474.850* |
| | | | | | | | | |
| | | | | **MESIN DIESEL** | | | | |
| 49 | Anwar | 7301090809820001 | Desa Garaupa Raya Ke.Pasilambena | 1.Mesin Diesel JD | | Rp.18.171.000 | *Rp* | *18.170.922* |
| | | | | | | | | |
| | | | | | | | | |
| | | | | | | | | |
| | | | | | | | | |
| | | | | **VACUM SEALER** | | | | |
| 50 | Ali Kusman | 7301093012710001 | Desa Garaupa Raa Kec. Pasilambena | Vacum Sealer | | Rp.16.350.000 | *Rp* | *16.349.190* |
| 51 | Suhaedi,A.Ma | 7301090204820002 | Desa Karumpa Kec.Pasilambena | Vacum Sealer | | | | |
| | | | | | | | | |
| | | | | **MESIN PRES BATU MERAH** | | | | |
| 52 | Sulan Dg Maupa | 7301010401600001 | 1.Mesin Pres Batu Merah | | | Rp.58.172.000 | *Rp* | *58.172.000* |
| | | | | | | | | |
| | | | | | | | | |

| | **DINAS SOSIAL** | | | | | | | |
|---|---|---|---|---|---|---|---|---|
| | **Program** | **Kegiatan** | **Sub. Kegiatan** | **Kode Rekening** | **Uraian** | **Pagu Anggaran** | **Realisasi Kegiatan** | |
| | | | | | | | **LS** | **UP/GU/TU** |
| | **Perlindungan dan Jaminan Sosial** | **Pemeliharaan Anak-Anak Terlantar** | **Rujukan Anak-Anak Terlantar** | **1.06.05.2.01.0002.5.1.06.01.02.0001** | **Belanja Bantuan Sosial Barang yang Direncanakan kepada Individu** | Rp3.500.000 | - | 3.500.000,00 |
| | **Nama Penerima** | **NIK** | **Alamat** | **Jenis** | **Kuantitas** | **Pagu** | **Realisasi** | |
| 1 | Andi Satriawan | 7301111310100001 | Desa Buki | Beras | 1 Krg | Rp 180.000 | - | Rp 180.000 |
| | | | | Gula Pasir | 2 Kg | Rp 22.000 | - | Rp 44.000 |
| | | | | Mie Instant | 2 Dos | Rp 135.000 | - | Rp 270.000 |
| | | | | Minyak Goreng | 2 Liter | Rp 48.000 | - | Rp 96.000 |
| | | | | Telur | 2 Rak | Rp 55.000 | - | Rp 110.000 |
| 2 | Muhammad Zaidan Al Fatih | 7301042904230001 | Desa Bontokoraang | Beras | 1 Krg | Rp 180.000 | - | Rp 180.000 |
| | | | | Gula Pasir | 2 Kg | Rp 22.000 | - | Rp 44.000 |
| | | | | Mie Instant | 2 Dos | Rp 135.000 | - | Rp 270.000 |
| | | | | Minyak Goreng | 2 Liter | Rp 48.000 | - | Rp 96.000 |
| | | | | Telur | 2 Rak | Rp 55.000 | - | Rp 110.000 |
| 3 | Dinda khyala Putri | 7204075406120001 | Desa Lalang Bata | Beras | 1 Krg | Rp 180.000 | - | Rp 180.000 |
| | | | | Gula Pasir | 2 Kg | Rp 22.000 | - | Rp 44.000 |

| | | | | | | | | | |
|---|---|---|---|---|---|---|---|---|---|
| | | | | Mie Instant | 2 Dos | Rp 135.000 | - | Rp | 270.000 |
| | | | | Minyak Goreng | 2 Liter | Rp 48.000 | - | Rp | 96.000 |
| | | | | Telur | 2 Rak | Rp 55.000 | - | Rp | 110.000 |
| 4 | Aqila dwi Shafani | 7301044906200002 | Desa Bonlokoraang | Beras | 1 Krg | Rp 180.000 | - | Rp | 180.000 |
| | | | | Gula Pasir | 2 Kg | Rp 22.000 | - | Rp | 44.000 |
| | | | | Mie Instant | 2 Dos | Rp 135.000 | - | Rp | 270.000 |
| | | | | Minyak Goreng | 2 Liter | Rp 48.000 | - | Rp | 96.000 |
| | | | | Telur | 2 Rak | Rp 55.000 | - | Rp | 110.000 |
| 5 | Andi Syakira | 7301116801210001 | Desa Bonlolempangan | Beras | 1 Krg | Rp 180.000 | - | Rp | 180.000 |
| | | | | Gula Pasir | 2 Kg | Rp 22.000 | - | Rp | 44.000 |
| | | | | Mie Instant | 2 Dos | Rp 135.000 | - | Rp | 270.000 |
| | | | | Minyak Goreng | 2 Liter | Rp 48.000 | - | Rp | 96.000 |
| | | | | Telur | 2 Rak | Rp 55.000 | - | Rp | 110.000 |
| | **TOTAL** | | | | | | **Rp3.500.000,00** | | |

**Bantuan Sosial Barang (Alat Pembuat Kue)**

| | **DINAS SOSIAL** | | | | | | | |
|---|---|---|---|---|---|---|---|---|
| | **Program** | **Kegiatan** | **Sub. Kegiatan** | **Kode Rekening** | **Uraian** | **Pagu Anggaran** | **Realisasi Kegiatan** | |
| | | | | | | | **LS** | **UP/GU/TU** |
| | **Perlindungan dan Jaminan Sosial** | **Pengelolaan Data Fakir Miskin Cakupan Daerah Kabupaten/Kota** | **Fasilitasi Bantuan Pengembangan Ekonomi Masyarakat** | **1.06.05.2.02.0004.5.1.06.01.02.0001** | **Belanja Bantuan Sosial Barang yang Direncanakan kepada Individu** | Rp5.000.000 | Rp5.000.000 | - |
| | **Nama Penerima** | **NIK** | **Alamat** | **Jenis** | **Kuantitas** | **Pagu** | **Realisasi** | |
| 1 | MARIAMA | 7301047006570020 | DUSUN BARUGAIYA DESA BARUGAIYA | Hand Mixer | 1 Unit | Rp475.000 | Rp475.000 | - |
| | | | | Kompor Win Gas | 1 Unit | Rp700.000 | Rp700.000 | - |
| | | | | Dandang Langseng susun 3 | 1 Unit | Rp425.000 | Rp425.000 | - |
| | | | | Oven Hock | 1 Unit | Rp900.000 | Rp900.000 | - |
| 2 | HESTIYAWATI | 7301046708790000 | DUSUN UJUNG BORI DESA BARUGAIYA | Hand Mixer | 1 Unit | Rp475.000 | Rp475.000 | - |
| | | | | Kompor Win Gas | 1 Unit | Rp700.000 | Rp700.000 | - |
| | | | | Dandang Langseng susun 3 | 1 Unit | Rp425.000 | Rp425.000 | - |
| | | | | Oven Hock | 1 Unit | Rp900.000 | Rp900.000 | - |
| | **TOTAL** | | | | | | **Rp5.000.000,00** | |

**Bantuan Sosial Barang (Alat Pertukangan)**

| | **DINAS SOSIAL** | | | | | | | |
|---|---|---|---|---|---|---|---|---|
| | **Program** | **Kegiatan** | **Sub. Kegiatan** | **Kode Rekening** | **Uraian** | **Pagu Anggaran** | **Realisasi Kegiatan** | |
| | | | | | | | **LS** | **UP/GU/TU** |
| | **Perlindungan dan Jaminan Sosial** | **Pengelolaan Data Fakir Miskin Cakupan Daerah Kabupaten/Kota** | **Fasilitasi Bantuan Pengembangan Ekonomi Masyarakat** | **1.06.05.2.02.0004.5.1.06.01.02.0001** | **Belanja Bantuan Sosial Barang yang Direncanakan kepada Individu** | Rp5.000.000 | Rp5.000.000 | - |
| | **Nama Penerima** | **NIK** | **Alamat** | **Jenis** | **Kuantitas** | **Pagu** | **Realisasi** | |
| 1 | PATAHUDDIN | 7301040105530000 | DUSUN BARUGAIYA DESA BARUGAIYA | Mesin Bor Tangan | 1 Unit | Rp950.000 | Rp950.000 | - |
| | | | | Mesin Serut Kayu Planer | 1 Unit | Rp1.300.000 | Rp1.300.000 | - |
| | | | | Mesin Circular Saw | 1 Unit | Rp2.500.000 | Rp2.500.000 | - |
| | | | | Gergaji Kayu | 1 Unit | Rp250.000 | Rp250.000 | - |
| | **TOTAL** | | | | | | **Rp5.000.000,00** | |

**Bantuan Sosial Barang (Bak Fiber)**

| | **DINAS SOSIAL** | | | | | | | |
|---|---|---|---|---|---|---|---|---|
| | **Program** | **Kegiatan** | **Sub. Kegiatan** | **Kode Rekening** | **Uraian** | **Pagu Anggaran** | **Realisasi Kegiatan** | |
| | | | | | | | **LS** | **UP/GU/TU** |
| | **Perlindungan dan Jaminan Sosial** | **Pengelolaan Data Fakir Miskin Cakupan Daerah Kabupaten/Kota** | **Fasilitasi Bantuan Pengembangan Ekonomi Masyarakat** | **1.06.05.2.02.0004.5.1.06.01.02.0001** | **Belanja Bantuan Sosial Barang yang Direncanakan kepada Individu** | Rp43.120.000 | Rp43.120.000 | - |
| | **Nama Penerima** | **NIK** | **Alamat** | **Jenis** | **Kuantitas** | **Pagu** | **Realisasi** | |
| 1 | RAHMAN | 7301031404880000 | DUSUN BONERIA DESA BARAT LAMBONGAN | Bak Fiber | 1 Buah | Rp1.960.000 | Rp1.960.000 | - |
| 2 | DG. TAMINA | 7301037112500000 | DUSUN TANABERU DESA BONTONA SALUK | Bak Fiber | 1 Buah | Rp1.960.000 | Rp1.960.000 | - |
| 3 | SUNARDI | 7301030705770000 | DUSUN TANABERU DESA BONTONA SALUK | Bak Fiber | 1 Buah | Rp1.960.000 | Rp1.960.000 | - |
| 4 | ST. RABIAH | 7301034107600060 | DUSUN TANABERU DESA BONTONA SALUK | Bak Fiber | 1 Buah | Rp1.960.000 | Rp1.960.000 | - |
| 5 | BOBBY INDRAWAN | 7301031706770000 | DUSUN TANABERU DESA BONTONA SALUK | Bak Fiber | 1 Buah | Rp1.960.000 | Rp1.960.000 | - |
| 6 | RUNDAENG | 7301036603800000 | DUSUN TANABERU DESA BONTONA SALUK | Bak Fiber | 1 Buah | Rp1.960.000 | Rp1.960.000 | - |
| 7 | MULJANI | 7301033112720000 | DUSUN TANABERU DESA BONTONA SALUK | Bak Fiber | 1 Buah | Rp1.960.000 | Rp1.960.000 | - |
| 8 | MARI' | 7301037007730000 | DUSUN TANABERU DESA BONTONA SALUK | Bak Fiber | 1 Buah | Rp1.960.000 | Rp1.960.000 | - |
| 9 | BACHTIAR | 7301030107530030 | DUSUN TANABERU DESA BONTONA SALUK | Bak Fiber | 1 Buah | Rp1.960.000 | Rp1.960.000 | - |
| 10 | ANDI RUNSMAN | 7301031007760000 | DUSUN TANABERU DESA BONTONA SALUK | Bak Fiber | 1 Buah | Rp1.960.000 | Rp1.960.000 | - |
| 11 | SITTI HADIJA | 7301035003540000 | DUSUN TANABERU DESA BONTONA SALUK | Bak Fiber | 1 Buah | Rp1.960.000 | Rp1.960.000 | - |
| 12 | PATTA SAYANG | 7301031208810000 | DUSUN LAMBONGAN DESA BONTONA SALUK | Bak Fiber | 1 Buah | Rp1.960.000 | Rp1.960.000 | - |
| 13 | HASAN | 7301033007460000 | DUSUN BONERIA DESA BARAT LAMBONGAN | Bak Fiber | 1 Buah | Rp1.960.000 | Rp1.960.000 | - |
| 14 | DG. SIJALLING | 7301033112590000 | DUSUN LAMBONGAN DESA BONTONA SALUK | Bak Fiber | 1 Buah | Rp1.960.000 | Rp1.960.000 | - |
| 15 | JUMARANG | 7301031505780000 | LINGKUNGAN REYALIHE KEL. BATANGMATA | Bak Fiber | 1 Buah | Rp1.960.000 | Rp1.960.000 | - |
| 16 | DENSI TATA | 7301032410680000 | DUSUN SIPATUO DESA ONTO | Bak Fiber | 1 Buah | Rp1.960.000 | Rp1.960.000 | - |
| 17 | BOKO | 7301032702580000 | DUSUN PANAIKANG DESA BARAT LAMBONG | Bak Fiber | 1 Buah | Rp1.960.000 | Rp1.960.000 | - |
| 18 | MARA ALI | 7301030505600000 | DUSUN PANAIKANG DESA BARAT LAMBONG | Bak Fiber | 1 Buah | Rp1.960.000 | Rp1.960.000 | - |
| 19 | ANDI RAHMAT SAPUTRA | 7301031202750000 | DUSUN BARAT LAMBONGAN DESA BARAT LA | Bak Fiber | 1 Buah | Rp1.960.000 | Rp1.960.000 | - |
| 20 | FAHRUL SALEH | 7301030408940000 | DUSUN LAMBONGAN DESA BONTONA SALUK | Bak Fiber | 1 Buah | Rp1.960.000 | Rp1.960.000 | - |
| 21 | NUR YASIN | 7301110710770000 | DUSUN TALAYYA DESA LALANG BATA | Bak Fiber | 1 Buah | Rp1.960.000 | Rp1.960.000 | - |
| 22 | ASRIANDI | 7301040404960000 | DUSUN TALAYYA DESA LALANG BATA | Bak Fiber | 1 Buah | Rp1.960.000 | Rp1.960.000 | - |
| | **TOTAL** | | | | | | **Rp43.120.000,00** | |

**Bantuan Sosial Barang (Jaring Pengaman Kebun)**

| | **DINAS SOSIAL** | | | | | | | |
|---|---|---|---|---|---|---|---|---|
| | **Program** | **Kegiatan** | **Sub. Kegiatan** | **Kode Rekening** | **Uraian** | **Pagu Anggaran** | **Realisasi Kegiatan** | |
| | | | | | | | **LS** | **UP/GU/TU** |
| | **Perlindungan dan Jaminan Sosial** | **Pengelolaan Data Fakir Miskin Cakupan Daerah Kabupaten/Kota** | **Fasilitasi Bantuan Pengembangan Ekonomi Masyarakat** | **1.06.05.2.02.0004.5.1.06.01.02.0001** | **Belanja Bantuan Sosial Barang yang Direncanakan kepada Individu** | Rp2.250.000 | Rp2.250.000 | - |
| | **Nama Penerima** | **NIK** | **Alamat** | **Jenis** | **Kuantitas** | **Pagu** | **Realisasi** | |
| 1 | SURYADI | 7301010903740000 | JL. AHMAD YANI KEL. BENTENG | Jaring Pengaman Kebun | 5 Roll | Rp450.000 | Rp2.250.000 | - |
| | **TOTAL** | | | | | | **Rp2.250.000,00** | |

**Bantuan Sosial Barang (Mesin Katinting)**

| | **DINAS SOSIAL** | | | | | | | |
|---|---|---|---|---|---|---|---|---|
| | **Program** | **Kegiatan** | **Sub. Kegiatan** | **Kode Rekening** | **Uraian** | **Pagu Anggaran** | **Realisasi Kegiatan** | |
| | | | | | | | **LS** | **UP/GU/TU** |
| | **Perlindungan dan Jaminan Sosial** | **Pengelolaan Data Fakir Miskin Cakupan Daerah Kabupaten/Kota** | **Fasilitasi Bantuan Pengembangan Ekonomi Masyarakat** | **1.06.05.2.02.0004.5.1.06.01.02.0001** | **Belanja Bantuan Sosial Barang yang Direncanakan kepada Individu** | Rp6.000.000 | Rp6.000.000 | - |
| | **Nama Penerima** | **NIK** | **Alamat** | **Jenis** | **Kuantitas** | **Pagu** | **Realisasi** | |
| 1 | SYAMSU PARDI | 7301040803840000 | DUSUN BARUGAIYA DESA BARUGAIYA | Mesin Katinting | 1 Unit | Rp6.000.000 | Rp6.000.000 | - |
| | **TOTAL** | | | | | | **Rp6.000.000,00** | |

**Bantuan Sosial Barang (Mesin Parut Kelapa)**

| | **DINAS SOSIAL** | | | | | | | |
|---|---|---|---|---|---|---|---|---|
| | **Program** | **Kegiatan** | **Sub. Kegiatan** | **Kode Rekening** | **Uraian** | **Pagu Anggaran** | **Realisasi Kegiatan** | |
| | | | | | | | **LS** | **UP/GU/TU** |
| | **Perlindungan dan Jaminan Sosial** | **Pengelolaan Data Fakir Miskin Cakupan Daerah Kabupaten/Kota** | **Fasilitasi Bantuan Pengembangan Ekonomi Masyarakat** | **1.06.05.2.02.0004.5.1.06.01.02.0001** | **Belanja Bantuan Sosial Barang yang Direncanakan kepada Individu** | Rp64.000.000 | Rp64.000.000 | - |
| | **Nama Penerima** | **NIK** | **Alamat** | **Jenis** | **Kuantitas** | **Pagu** | **Realisasi** | |
| 1 | ARFIN | 7301011408740000 | JL. SUTOYO KEL. BENTENG | Mesin Parut Kelapa | 1 Unit | Rp4.000.000 | Rp4.000.000 | - |
| 2 | MIRA SYAWAL | 7301044306900000 | DUSUN JOONG DESA BARUGAIA | Mesin Parut Kelapa | 1 Unit | Rp4.000.000 | Rp4.000.000 | - |
| 3 | JUMRIANA | 7301045811950000 | DUSUN JOONG DESA BARUGAIA | Mesin Parut Kelapa | 1 Unit | Rp4.000.000 | Rp4.000.000 | - |
| 4 | SUNARJO RAIS | 7301040107530020 | DUSUN UJUNG BORI DESA BARUGAIA | Mesin Parut Kelapa | 1 Unit | Rp4.000.000 | Rp4.000.000 | - |

| | | | | | | | | |
|---|---|---|---|---|---|---|---|---|
| 5 | ANDI ALIF | 7301040702930000 | DUSUN JOONG DESA BARUGAIA | Mesin Parut Kelapa | 1 Unit | Rp4.000.000 | Rp4.000.000 | - |
| 6 | KAMMISA | 7301114706560000 | DUSUN SILOLO DESA LALANG BATA | Mesin Parut Kelapa | 1 Unit | Rp4.000.000 | Rp4.000.000 | - |
| 7 | RUHANI | 7301026006550000 | DUSUN BAERA SELATAN DESA BONTOTANG | Mesin Parut Kelapa | 1 Unit | Rp4.000.000 | Rp4.000.000 | - |
| 8 | MULIANTI | 7301025707950000 | BONTOMANAI DESA BONTOSUNGGU | Mesin Parut Kelapa | 1 Unit | Rp4.000.000 | Rp4.000.000 | - |
| 9 | MUH. DAHLAN | 7301021708690000 | MATALALANG KEL. BONTOBANGUN | Mesin Parut Kelapa | 1 Unit | Rp4.000.000 | Rp4.000.000 | - |
| 10 | SUNARTI | 7301024608890000 | DUSUN KAHU KAHU UTARA DESA KAHU KAH | Mesin Parut Kelapa | 1 Unit | Rp4.000.000 | Rp4.000.000 | - |
| 11 | RISMAYANTI | 7301024104870000 | KAHU-KAHU SELATAN DESA KAHU-KAHU | Mesin Parut Kelapa | 1 Unit | Rp4.000.000 | Rp4.000.000 | - |
| 12 | RAMLAH | 7301024107880020 | DUSUN KAHU-KAHU SELATAN DESA KAHU-K | Mesin Parut Kelapa | 1 Unit | Rp4.000.000 | Rp4.000.000 | - |
| 13 | NURMI | 7301024404800000 | DUSUN KAHU-KAHU SELATAN DESA KAHU-K | Mesin Parut Kelapa | 1 Unit | Rp4.000.000 | Rp4.000.000 | - |
| 14 | TANRI GAU | 7301021707680000 | DUSUN TANAHARAPAN DESA BONTOTANGN | Mesin Parut Kelapa | 1 Unit | Rp4.000.000 | Rp4.000.000 | - |
| 15 | ASMAWATI | 7301026007860000 | DUSUN KAHU-KAHU SELATAN DESA KAHU-K | Mesin Parut Kelapa | 1 Unit | Rp4.000.000 | Rp4.000.000 | - |
| 16 | SANDI ALANG | 7301054607690000 | DUSUN BONTOTALLASA DESA LAIYOLO | Mesin Parut Kelapa | 1 Unit | Rp4.000.000 | Rp4.000.000 | - |
| | **TOTAL** | | | | | | **Rp64.000.000,00** | |

**Bantuan Sosial Barang (Mesin Pemotong Rumput)**

| | **DINAS SOSIAL** | | | | | | | |
|---|---|---|---|---|---|---|---|---|
| | **Program** | **Kegiatan** | **Sub. Kegiatan** | **Kode Rekening** | **Uraian** | **Pagu Anggaran** | **Realisasi Kegiatan** | |
| | | | | | | | **LS** | **UP/GU/TU** |
| | **Perlindungan dan Jaminan Sosial** | **Pengelolaan Data Fakir Miskin Cakupan Daerah Kabupaten/Kota** | **Fasilitasi Bantuan Pengembangan Ekonomi Masyarakat** | **1.06.05.2.02.0004.5.1.06.01.02.0001** | **Belanja Bantuan Sosial Barang yang Direncanakan kepada Individu** | Rp8.475.000 | Rp8.475.000 | - |
| | **Nama Penerima** | **NIK** | **Alamat** | **Jenis** | **Kuantitas** | **Pagu** | **Realisasi** | |
| 1 | DATU ALI | 7301110107630000 | DUSUN SELAMAJU DESA BUKI | Mesin Pemotong Rumput | 1 Buah | Rp4.237.500 | Rp4.237.500 | - |
| 2 | BACHTIAR | 7301112108740000 | DUSUN SELAMAJU DESA BUKI | Mesin Pemotong Rumput | 1 Buah | Rp4.237.500 | Rp4.237.500 | - |
| | **TOTAL** | | | | | | **Rp8.475.000,00** | |

**Bantuan Sosial Barang (Alat Perbengkelan)**

| | **DINAS SOSIAL** | | | | | | | |
|---|---|---|---|---|---|---|---|---|
| | **Program** | **Kegiatan** | **Sub. Kegiatan** | **Kode Rekening** | **Uraian** | **Pagu Anggaran** | **Realisasi Kegiatan** | |
| | | | | | | | **LS** | **UP/GU/TU** |
| | **Perlindungan dan Jaminan Sosial** | **Pengelolaan Data Fakir Miskin Cakupan Daerah Kabupaten/Kota** | **Fasilitasi Bantuan Pengembangan Ekonomi Masyarakat** | **1.06.05.2.02.0004.5.1.06.01.02.0001** | **Belanja Bantuan Sosial Barang yang Direncanakan kepada Individu** | Rp5.000.000 | Rp5.000.000 | - |
| | **Nama Penerima** | **NIK** | **Alamat** | **Jenis** | **Kuantitas** | **Pagu** | **Realisasi** | |
| 1 | SYARIF IRAWAN | 7301011708860000 | Jl. MANGGA Lr. 1 KELURAHAN BENTENG | Alat Pembuka Ban Mobil | 1 Unit | Rp1.500.000 | Rp1.500.000 | - |
| | | | | Tekiro Dongkrak Buaya 2 Ton Hidrolik | 1 Unit | Rp700.000 | Rp700.000 | - |
| | | | | Tool Kit Set / Hand Tool Set | 1 Set | Rp850.000 | Rp850.000 | - |
| | | | | Tekiro Kunci Ring Pas 8-32 mm | 1 Unit | Rp500.000 | Rp500.000 | - |
| | | | | Kompressor Angin | 1 Unit | Rp1.450.000 | Rp1.450.000 | - |
| | **TOTAL** | | | | | | **Rp5.000.000,00** | |

**Bantuan Sosial Barang (Mesin Chain Saw Mini)**

| | **DINAS SOSIAL** | | | | | | | |
|---|---|---|---|---|---|---|---|---|
| | **Program** | **Kegiatan** | **Sub. Kegiatan** | **Kode Rekening** | **Uraian** | **Pagu Anggaran** | **Realisasi Kegiatan** | |
| | | | | | | | **LS** | **UP/GU/TU** |
| | **Perlindungan dan Jaminan Sosial** | **Pengelolaan Data Fakir Miskin Cakupan Daerah Kabupaten/Kota** | **Fasilitasi Bantuan Pengembangan Ekonomi Masyarakat** | **1.06.05.2.02.0004.5.1.06.01.02.0001** | **Belanja Bantuan Sosial Barang yang Direncanakan kepada Individu** | Rp7.500.000 | Rp7.500.000 | - |
| | **Nama Penerima** | **NIK** | **Alamat** | **Jenis** | **Kuantitas** | **Pagu** | **Realisasi** | |
| 1 | DARMING | 7301040107870010 | DUSUN KABURU TIMUR DESA KABURU | Mesin Shain Saw Mini | 1 Unit | Rp2.500.000 | Rp2.500.000 | - |
| 2 | BALA | 7301030109670000 | DUSUN SALUK DESA BONTO SALUK | Mesin Shain Saw Mini | 1 Unit | Rp2.500.000 | Rp2.500.000 | - |
| 3 | IRVAN ARDIANTO | 7301031706010000 | DUSUN TANETE PALE DESA LALANG BATA | Mesin Shain Saw Mini | 1 Unit | Rp2.500.000 | Rp2.500.000 | - |
| | **TOTAL** | | | | | | **Rp7.500.000,00** | |

**Bantuan Sosial Barang (Kawat Duri)**

| | **DINAS SOSIAL** | | | | | | | |
|---|---|---|---|---|---|---|---|---|
| | **Program** | **Kegiatan** | **Sub. Kegiatan** | **Kode Rekening** | **Uraian** | **Pagu Anggaran** | **Realisasi Kegiatan** | |
| | | | | | | | **LS** | **UP/GU/TU** |
| | **Perlindungan dan Jaminan Sosial** | **Pengelolaan Data Fakir Miskin Cakupan Daerah Kabupaten/Kota** | **Fasilitasi Bantuan Pengembangan Ekonomi Masyarakat** | **1.06.05.2.02.0004.5.1.06.01.02.0001** | **Belanja Bantuan Sosial Barang yang Direncanakan kepada Individu** | Rp6.000.000 | Rp6.000.000 | - |
| | **Nama Penerima** | **NIK** | **Alamat** | **Jenis** | **Kuantitas** | **Pagu** | **Realisasi** | |
| 1 | BANTAENG | 7301110107520000 | DUSUN SILOLO DESA LALANG BATA | Kawat Duri | 4 Roll | Rp500.000 | Rp2.000.000 | - |
| 2 | PATTA BAU | 7301113004480000 | TALAYYA DESA LALANG BATA | Kawat Duri | 4 Roll | Rp500.000 | Rp2.000.000 | - |
| 3 | BASO R | 7301113108640000 | DUSUN LEBO DESA KOHALA | Kawat Duri | 4 Roll | Rp500.000 | Rp2.000.000 | - |
| | **TOTAL** | | | | | | **Rp6.000.000,00** | |

**Bantuan Sosial Barang (Mesin Genset)**

| | **DINAS SOSIAL** | | | | | | | |
|---|---|---|---|---|---|---|---|---|
| | **Program** | **Kegiatan** | **Sub. Kegiatan** | **Kode Rekening** | **Uraian** | **Pagu Anggaran** | **Realisasi Kegiatan** | |
| | | | | | | | **LS** | **UP/GU/TU** |
| | **Perlindungan dan Jaminan Sosial** | **Pengelolaan Data Fakir Miskin Cakupan Daerah Kabupaten/Kota** | **Fasilitasi Bantuan Pengembangan Ekonomi Masyarakat** | **1.06.05.2.02.0004.5.1.06.01.02.0001** | **Belanja Bantuan Sosial Barang yang Direncanakan kepada Individu** | Rp25.000.000 | Rp25.000.000 | - |
| | **Nama Penerima** | **NIK** | **Alamat** | **Jenis** | **Kuantitas** | **Pagu** | **Realisasi** | |
| 1 | MUH. YUSRI | 7301051711820000 | DUSUN TINGGISISILA DESA TANETE | Mesin Genset | 1 Unit | Rp5.000.000 | Rp5.000.000 | - |
| 2 | BONGKO RAJA | 7301034107670070 | DUSUN TINGGISISILA DESA TANETE | Mesin Genset | 1 Unit | Rp5.000.000 | Rp5.000.000 | - |
| 3 | BALA DAENG | 7301034107670060 | DUSUN TINGGISISILA DESA TANETE | Mesin Genset | 1 Unit | Rp5.000.000 | Rp5.000.000 | - |
| 4 | SITTI AISYAH | 7301037006680000 | DUSUN TINGGISISILA DESA TANETE | Mesin Genset | 1 Unit | Rp5.000.000 | Rp5.000.000 | - |
| 5 | ABDUL HALIK | 7301031704710000 | DUSUN TINGGISISILA DESA TANETE | Mesin Genset | 1 Unit | Rp5.000.000 | Rp5.000.000 | - |
| | **TOTAL** | | | | | | **Rp25.000.000,00** | |

**Bantuan Sosial Barang (Sembako)**

| | **DINAS SOSIAL** | | | | | | | |
|---|---|---|---|---|---|---|---|---|
| | **Program** | **Kegiatan** | **Sub. Kegiatan** | **Kode Rekening** | **Uraian** | **Pagu Anggaran** | **Realisasi Kegiatan** | |
| | | | | | | | **LS** | **UP/GU/TU** |
| | **Perlindungan dan Jaminan Sosial** | **Pengelolaan Data Fakir Miskin Cakupan Daerah Kabupaten/Kota** | **Fasilitasi Bantuan Pengembangan Ekonomi Masyarakat** | **1.06.05.2.02.0004.5.1.06.01.02.0001** | **Belanja Bantuan Sosial Barang yang Direncanakan kepada Individu** | Rp22.490.000 | Rp22.490.000 | - |
| | **Nama Penerima** | **NIK** | **Alamat** | **Jenis** | **Kuantitas** | **Pagu** | **Realisasi** | |
| 1 | SYAMSIDAR | 7301111410190000 | DUSUN SELAMALAJU DESA BUKI | Beras | 3 Karung | Rp170.000 | Rp510.000 | - |
| | | | | Gula Pasir | 6 Kg | Rp24.500 | Rp147.000 | - |
| | | | | Minyak goreng | 3 Bks | Rp49.778 | Rp149.333 | - |
| | | | | Susu bendera kental manis | 6 Kaleng | Rp18.000 | Rp108.000 | - |
| | | | | Kopi kapal api bubuk | 4 Bks | Rp35.000 | Rp140.000 | - |
| | | | | Biskuit roma kelapa | 1 Bks | Rp65.000 | Rp65.000 | - |
| | | | | Mie instan | 3 Dos | Rp125.000 | Rp375.000 | - |
| | | | | Garam dapur | 1 Bks | Rp5.000 | Rp5.000 | - |
| 2 | ANDI ASMA | 7301045909790000 | DUSUN BARUGAIYA DESA BARUGAIYA | Beras | 3 Karung | Rp170.000 | Rp510.000 | - |
| | | | | Gula Pasir | 6 Kg | Rp24.500 | Rp147.000 | - |
| | | | | Minyak goreng | 3 Bks | Rp49.778 | Rp149.333 | - |
| | | | | Susu bendera kental manis | 6 Kaleng | Rp18.000 | Rp108.000 | - |
| | | | | Kopi kapal api bubuk | 4 Bks | Rp35.000 | Rp140.000 | - |
| | | | | Biskuit roma kelapa | 1 Bks | Rp65.000 | Rp65.000 | - |
| | | | | Mie instan | 3 Dos | Rp125.000 | Rp375.000 | - |
| | | | | Garam dapur | 1 Bks | Rp5.000 | Rp5.000 | - |
| 3 | ST. JAURAH | 7301045903630000 | DUSUN BARUGAIYA DESA BARUGAIYA | Beras | 3 Karung | Rp170.000 | Rp510.000 | - |
| | | | | Gula Pasir | 6 Kg | Rp24.500 | Rp147.000 | - |
| | | | | Minyak goreng | 3 Bks | Rp49.778 | Rp149.333 | - |
| | | | | Susu bendera kental manis | 6 Kaleng | Rp18.000 | Rp108.000 | - |
| | | | | Kopi kapal api bubuk | 4 Bks | Rp35.000 | Rp140.000 | - |
| | | | | Biskuit roma kelapa | 1 Bks | Rp65.000 | Rp65.000 | - |
| | | | | Mie instan | 3 Dos | Rp125.000 | Rp375.000 | - |

| | | | | | | | | |
|---|---|---|---|---|---|---|---|---|
| | | | | Garam dapur | 1 Bks | Rp5.000 | Rp5.000 | - |
| 4 | MULIATI | 7301045408740000 | JL. RAUF RAHMAN KEL. BENTENG | Beras | 3 Karung | Rp170.000 | Rp510.000 | - |
| | | | | Gula Pasir | 6 Kg | Rp24.500 | Rp147.000 | - |
| | | | | Minyak goreng | 3 Bks | Rp49.778 | Rp149.333 | - |
| | | | | Susu bendera kental manis | 6 Kaleng | Rp18.000 | Rp108.000 | - |
| | | | | Kopi kapal api bubuk | 4 Bks | Rp35.000 | Rp140.000 | - |
| | | | | Biskuit roma kelapa | 1 Bks | Rp65.000 | Rp65.000 | - |
| | | | | Mie instan | 3 Dos | Rp125.000 | Rp375.000 | - |
| | | | | Garam dapur | 1 Bks | Rp5.000 | Rp5.000 | - |
| 5 | SUDARNI | 7301046912800000 | DUSUN BARUGAIYA DESA BARUGAIYA | Beras | 3 Karung | Rp170.000 | Rp510.000 | - |
| | | | | Gula Pasir | 6 Kg | Rp24.500 | Rp147.000 | - |
| | | | | Minyak goreng | 3 Bks | Rp49.778 | Rp149.333 | - |
| | | | | Susu bendera kental manis | 6 Kaleng | Rp18.000 | Rp108.000 | - |
| | | | | Kopi kapal api bubuk | 4 Bks | Rp35.000 | Rp140.000 | - |
| | | | | Biskuit roma kelapa | 1 Bks | Rp65.000 | Rp65.000 | - |
| | | | | Mie instan | 3 Dos | Rp125.000 | Rp375.000 | - |
| | | | | Garam dapur | 1 Bks | Rp5.000 | Rp5.000 | - |
| 6 | ARISWATI | 7301046209600000 | DUSUN BARUGAIYA DESA BARUGAIYA | Beras | 3 Karung | Rp170.000 | Rp510.000 | - |
| | | | | Gula Pasir | 6 Kg | Rp24.500 | Rp147.000 | - |
| | | | | Minyak goreng | 3 Bks | Rp49.778 | Rp149.333 | - |
| | | | | Susu bendera kental manis | 6 Kaleng | Rp18.000 | Rp108.000 | - |
| | | | | Kopi kapal api bubuk | 4 Bks | Rp35.000 | Rp140.000 | - |
| | | | | Biskuit roma kelapa | 1 Bks | Rp65.000 | Rp65.000 | - |
| | | | | Mie instan | 3 Dos | Rp125.000 | Rp375.000 | - |
| | | | | Garam dapur | 1 Bks | Rp5.000 | Rp5.000 | - |
| 7 | KAMARUDDIN | 7301030204760000 | DUSUN PANAIKANG DESA BARAT LAMBONG | Beras | 3 Karung | Rp170.000 | Rp510.000 | - |
| | | | | Gula Pasir | 6 Kg | Rp24.500 | Rp147.000 | - |
| | | | | Minyak goreng | 3 Bks | Rp49.778 | Rp149.333 | - |
| | | | | Susu bendera kental manis | 6 Kaleng | Rp18.000 | Rp108.000 | - |
| | | | | Kopi kapal api bubuk | 4 Bks | Rp35.000 | Rp140.000 | - |
| | | | | Biskuit roma kelapa | 1 Bks | Rp65.000 | Rp65.000 | - |
| | | | | Mie instan | 3 Dos | Rp125.000 | Rp375.000 | - |
| | | | | Garam dapur | 1 Bks | Rp5.000 | Rp5.000 | - |
| 8 | KAMALUDDIN | 7301031801820000 | DUSUN BARAT LAMBONGAN DESA BARAT LA | Beras | 3 Karung | Rp170.000 | Rp510.000 | - |
| | | | | Gula Pasir | 6 Kg | Rp24.500 | Rp147.000 | - |
| | | | | Minyak goreng | 3 Bks | Rp49.778 | Rp149.333 | - |
| | | | | Susu bendera kental manis | 6 Kaleng | Rp18.000 | Rp108.000 | - |
| | | | | Kopi kapal api bubuk | 4 Bks | Rp35.000 | Rp140.000 | - |
| | | | | Biskuit roma kelapa | 1 Bks | Rp65.000 | Rp65.000 | - |
| | | | | Mie instan | 3 Dos | Rp125.000 | Rp375.000 | - |
| | | | | Garam dapur | 1 Bks | Rp5.000 | Rp5.000 | - |
| 9 | MUSYAFIR | 7301032004720000 | DUSUN BARAT LAMBONGAN DESA BARAT LA | Beras | 3 Karung | Rp170.000 | Rp510.000 | - |
| | | | | Gula Pasir | 6 Kg | Rp24.500 | Rp147.000 | - |
| | | | | Minyak goreng | 3 Bks | Rp49.778 | Rp149.333 | - |
| | | | | Susu bendera kental manis | 6 Kaleng | Rp18.000 | Rp108.000 | - |
| | | | | Kopi kapal api bubuk | 4 Bks | Rp35.000 | Rp140.000 | - |
| | | | | Biskuit roma kelapa | 1 Bks | Rp65.000 | Rp65.000 | - |
| | | | | Mie instan | 3 Dos | Rp125.000 | Rp375.000 | - |
| | | | | Garam dapur | 1 Bks | Rp5.000 | Rp5.000 | - |
| 10 | DENSI HERENG | 7301041711660000 | DUSUN UJUNG BORI DESA BARUGAIYA | Beras | 3 Karung | Rp170.000 | Rp510.000 | - |
| | | | | Gula Pasir | 6 Kg | Rp24.500 | Rp147.000 | - |
| | | | | Minyak goreng | 3 Bks | Rp49.778 | Rp149.333 | - |
| | | | | Susu bendera kental manis | 6 Kaleng | Rp18.000 | Rp108.000 | - |
| | | | | Kopi kapal api bubuk | 4 Bks | Rp35.000 | Rp140.000 | - |
| | | | | Biskuit roma kelapa | 1 Bks | Rp65.000 | Rp65.000 | - |
| | | | | Mie instan | 3 Dos | Rp125.000 | Rp375.000 | - |
| | | | | Garam dapur | 1 Bks | Rp5.000 | Rp5.000 | - |
| 11 | MUH. SAID | 7301042712530000 | DUSUN BARUGAIYA DESA BARUGAIYA | Beras | 3 Karung | Rp170.000 | Rp510.000 | - |
| | | | | Gula Pasir | 6 Kg | Rp24.500 | Rp147.000 | - |
| | | | | Minyak goreng | 3 Bks | Rp49.778 | Rp149.333 | - |
| | | | | Susu bendera kental manis | 6 Kaleng | Rp18.000 | Rp108.000 | - |
| | | | | Kopi kapal api bubuk | 4 Bks | Rp35.000 | Rp140.000 | - |
| | | | | Biskuit roma kelapa | 1 Bks | Rp65.000 | Rp65.000 | - |
| | | | | Mie instan | 3 Dos | Rp125.000 | Rp375.000 | - |
| | | | | Garam dapur | 1 Bks | Rp5.000 | Rp5.000 | - |
| 12 | ROSMAWATI | 7301045403520000 | DUSUN BARUGAIYA DESA BARUGAIYA | Beras | 3 Karung | Rp170.000 | Rp510.000 | - |
| | | | | Gula Pasir | 6 Kg | Rp24.500 | Rp147.000 | - |
| | | | | Minyak goreng | 3 Bks | Rp49.778 | Rp149.333 | - |
| | | | | Susu bendera kental manis | 6 Kaleng | Rp18.000 | Rp108.000 | - |
| | | | | Kopi kapal api bubuk | 4 Bks | Rp35.000 | Rp140.000 | - |
| | | | | Biskuit roma kelapa | 1 Bks | Rp65.000 | Rp65.000 | - |
| | | | | Mie instan | 3 Dos | Rp125.000 | Rp375.000 | - |
| | | | | Garam dapur | 1 Bks | Rp5.000 | Rp5.000 | - |
| 13 | ANDI ARIFIN | 7301043012510000 | DUSUN BIRINGERE DESA BONTOMARANNU | Beras | 3 Karung | Rp170.000 | Rp510.000 | - |
| | | | | Gula Pasir | 6 Kg | Rp24.500 | Rp147.000 | - |
| | | | | Minyak goreng | 3 Bks | Rp49.778 | Rp149.333 | - |
| | | | | Susu bendera kental manis | 6 Kaleng | Rp18.000 | Rp108.000 | - |
| | | | | Kopi kapal api bubuk | 4 Bks | Rp35.000 | Rp140.000 | - |
| | | | | Biskuit roma kelapa | 1 Bks | Rp65.000 | Rp65.000 | - |
| | | | | Mie instan | 3 Dos | Rp125.000 | Rp375.000 | - |
| | | | | Garam dapur | 1 Bks | Rp5.000 | Rp5.000 | - |
| 14 | SANTI | 7301034107860040 | DUSUN TINGGISISILA DESA TANETE | Beras | 3 Karung | Rp170.000 | Rp510.000 | - |
| | | | | Gula Pasir | 6 Kg | Rp24.500 | Rp147.000 | - |
| | | | | Minyak goreng | 3 Bks | Rp49.778 | Rp149.333 | - |
| | | | | Susu bendera kental manis | 6 Kaleng | Rp18.000 | Rp108.000 | - |
| | | | | Kopi kapal api bubuk | 4 Bks | Rp35.000 | Rp140.000 | - |
| | | | | Biskuit roma kelapa | 1 Bks | Rp65.000 | Rp65.000 | - |
| | | | | Mie instan | 3 Dos | Rp125.000 | Rp375.000 | - |
| | | | | Garam dapur | 1 Bks | Rp5.000 | Rp5.000 | - |
| 15 | SAMRIANI | 7301114706870000 | DUSUN BORONG-BORONG DESA MEKAR IND | Beras | 3 Karung | Rp170.000 | Rp510.000 | - |
| | | | | Gula Pasir | 6 Kg | Rp24.500 | Rp147.000 | - |
| | | | | Minyak goreng | 3 Bks | Rp49.778 | Rp149.333 | - |
| | | | | Susu bendera kental manis | 6 Kaleng | Rp18.000 | Rp108.000 | - |
| | | | | Kopi kapal api bubuk | 4 Bks | Rp35.000 | Rp140.000 | - |
| | | | | Biskuit roma kelapa | 1 Bks | Rp65.000 | Rp65.000 | - |
| | | | | Mie instan | 3 Dos | Rp125.000 | Rp375.000 | - |
| | | | | Garam dapur | 1 Bks | Rp5.000 | Rp5.000 | - |
| | **TOTAL** | | | | | | **Rp22.490.000,00** | |

**Bantuan Sosial Barang (Sembako Jualan)**

| | **DINAS SOSIAL** | | | | | | | |
|---|---|---|---|---|---|---|---|---|
| | **Program** | **Kegiatan** | **Sub. Kegiatan** | **Kode Rekening** | **Uraian** | **Pagu Anggaran** | **Realisasi Kegiatan** | |
| | | | | | | | **LS** | **UP/GU/TU** |
| | **Perlindungan dan Jaminan Sosial** | **Pengelolaan Data Fakir Miskin Cakupan Daerah Kabupaten/Kota** | **Fasilitasi Bantuan Pengembangan Ekonomi Masyarakat** | **1.06.05.2.02.0004.5.1.06.01.02.0001** | **Belanja Bantuan Sosial Barang yang Direncanakan kepada Individu** | Rp150.099.000 | Rp150.099.000 | - |
| | **Nama Penerima** | **NIK** | **Alamat** | **Jenis** | **Kuantitas** | **Pagu** | **Realisasi** | |
| 1 | WARIDA | 7301075008790000 | DUSUN TUNGGUA DESA BONERATE | Beras Mawar | 10 Krg | Rp88.000 | Rp880.000 | - |
| | | | | Minyak Goreng Sunco 1 Liter | 2 Dos | Rp274.091 | Rp548.181 | - |
| | | | | Minyak Goreng Sunco 2 Liter | 2 Dos | Rp263.000 | Rp526.000 | - |
| | | | | Susu Kental Manis | 15 Klg | Rp11.000 | Rp165.000 | - |
| | | | | Gula Pasir | 1 Krg | Rp918.000 | Rp918.000 | - |
| | | | | Kopi Kapal Api | 12 Bks | Rp23.349 | Rp280.182 | - |
| | | | | Kopi Kapal Api Mini | 12 Bks | Rp12.000 | Rp144.000 | - |
| | | | | Garam | 18 Bks | Rp6.015 | Rp108.274 | - |
| | | | | Mie Instan Indomie Goreng | 3 Dos | Rp123.000 | Rp369.000 | - |

| | | | | | | | | |
|---|---|---|---|---|---|---|---|---|
| | | | | Mie Instan Indomie Kaldu | 3 Dos | Rp110.000 | Rp330.000 | - |
| | | | | Sabun Mandi Lifeboy | 72 Btg | Rp3.729 | Rp268.500 | - |
| | | | | Sabun Mandi Shinzui | 72 Btg | Rp4.326 | Rp311.500 | - |
| | | | | Terigu Kompas | 3 Dos | Rp112.000 | Rp336.000 | - |
| | | | | Sikat Gigi | 1 Dos | Rp257.000 | Rp257.000 | - |
| | | | | Sampo Sunsilk Sachet | 20 Renteng | Rp9.925 | Rp198.500 | - |
| | | | | Sampo Dove Sachet | 20 Renteng | Rp10.375 | Rp207.500 | - |
| | | | | Sabun Cuci Daia | 1 Dos | Rp67.000 | Rp67.000 | - |
| | | | | Sabun Cuci Piring Ekonomi | 1 Dos | Rp83.000 | Rp83.000 | - |
| | | | | Energen | 8 Renteng | Rp18.125 | Rp145.000 | - |
| | | | | Pepsodent | 6 Pack | Rp53.750 | Rp322.500 | - |
| | | | | Biskuit Roma | 1 Pack | Rp97.364 | Rp97.364 | - |
| | | | | Biskuit Roma Sandwich | 2 Pack | Rp52.273 | Rp104.545 | - |
| | | | | Biskuit Roma Abon | 2 Pack | Rp40.000 | Rp80.000 | - |
| | | | | Biskuit Better | 2 Pack | Rp37.818 | Rp75.636 | - |
| 2 | RAHMATIA | 7301076110750000 | DUSUN WAIKOMBA DESA BONERATE | Beras Mawar | 10 Krg | Rp88.000 | Rp880.000 | - |
| | | | | Minyak Goreng Sunco 1 Liter | 2 Dos | Rp274.091 | Rp548.181 | - |
| | | | | Minyak Goreng Sunco 2 Liter | 2 Dos | Rp263.000 | Rp526.000 | - |
| | | | | Susu Kental Manis | 15 Klg | Rp11.000 | Rp165.000 | - |
| | | | | Gula Pasir | 1 Krg | Rp918.000 | Rp918.000 | - |
| | | | | Kopi Kapal Api | 12 Bks | Rp23.349 | Rp280.182 | - |
| | | | | Kopi Kapal Api Mini | 12 Bks | Rp12.000 | Rp144.000 | - |
| | | | | Garam | 18 Bks | Rp6.015 | Rp108.274 | - |
| | | | | Mie Instan Indomie Goreng | 3 Dos | Rp123.000 | Rp369.000 | - |
| | | | | Mie Instan Indomie Kaldu | 3 Dos | Rp110.000 | Rp330.000 | - |
| | | | | Sabun Mandi Lifeboy | 72 Btg | Rp3.729 | Rp268.500 | - |
| | | | | Sabun Mandi Shinzui | 72 Btg | Rp4.326 | Rp311.500 | - |
| | | | | Terigu Kompas | 3 Dos | Rp112.000 | Rp336.000 | - |
| | | | | Sikat Gigi | 1 Dos | Rp257.000 | Rp257.000 | - |
| | | | | Sampo Sunsilk Sachet | 20 Renteng | Rp9.925 | Rp198.500 | - |
| | | | | Sampo Dove Sachet | 20 Renteng | Rp10.375 | Rp207.500 | - |
| | | | | Sabun Cuci Daia | 1 Dos | Rp67.000 | Rp67.000 | - |
| | | | | Sabun Cuci Piring Ekonomi | 1 Dos | Rp83.000 | Rp83.000 | - |
| | | | | Energen | 8 Renteng | Rp18.125 | Rp145.000 | - |
| | | | | Pepsodent | 6 Pack | Rp53.750 | Rp322.500 | - |
| | | | | Biskuit Roma | 1 Pack | Rp97.364 | Rp97.364 | - |
| | | | | Biskuit Roma Sandwich | 2 Pack | Rp52.273 | Rp104.545 | - |
| | | | | Biskuit Roma Abon | 2 Pack | Rp40.000 | Rp80.000 | - |
| | | | | Biskuit Better | 2 Pack | Rp37.818 | Rp75.636 | - |
| 3 | MUSLIMAN | 7301070804680000 | DUSUN ERO ORO DESA MAJAPAHIT | Beras Mawar | 10 Krg | Rp88.000 | Rp880.000 | - |
| | | | | Minyak Goreng Sunco 1 Liter | 2 Dos | Rp274.091 | Rp548.181 | - |
| | | | | Minyak Goreng Sunco 2 Liter | 2 Dos | Rp263.000 | Rp526.000 | - |
| | | | | Susu Kental Manis | 15 Klg | Rp11.000 | Rp165.000 | - |
| | | | | Gula Pasir | 1 Krg | Rp918.000 | Rp918.000 | - |
| | | | | Kopi Kapal Api | 12 Bks | Rp23.349 | Rp280.182 | - |
| | | | | Kopi Kapal Api Mini | 12 Bks | Rp12.000 | Rp144.000 | - |
| | | | | Garam | 18 Bks | Rp6.015 | Rp108.274 | - |
| | | | | Mie Instan Indomie Goreng | 3 Dos | Rp123.000 | Rp369.000 | - |
| | | | | Mie Instan Indomie Kaldu | 3 Dos | Rp110.000 | Rp330.000 | - |
| | | | | Sabun Mandi Lifeboy | 72 Btg | Rp3.729 | Rp268.500 | - |
| | | | | Sabun Mandi Shinzui | 72 Btg | Rp4.326 | Rp311.500 | - |
| | | | | Terigu Kompas | 3 Dos | Rp112.000 | Rp336.000 | - |
| | | | | Sikat Gigi | 1 Dos | Rp257.000 | Rp257.000 | - |
| | | | | Sampo Sunsilk Sachet | 20 Renteng | Rp9.925 | Rp198.500 | - |
| | | | | Sampo Dove Sachet | 20 Renteng | Rp10.375 | Rp207.500 | - |
| | | | | Sabun Cuci Daia | 1 Dos | Rp67.000 | Rp67.000 | - |
| | | | | Sabun Cuci Piring Ekonomi | 1 Dos | Rp83.000 | Rp83.000 | - |
| | | | | Energen | 8 Renteng | Rp18.125 | Rp145.000 | - |
| | | | | Pepsodent | 6 Pack | Rp53.750 | Rp322.500 | - |
| | | | | Biskuit Roma | 1 Pack | Rp97.364 | Rp97.364 | - |
| | | | | Biskuit Roma Sandwich | 2 Pack | Rp52.273 | Rp104.545 | - |
| | | | | Biskuit Roma Abon | 2 Pack | Rp40.000 | Rp80.000 | - |
| | | | | Biskuit Better | 2 Pack | Rp37.818 | Rp75.636 | - |
| 4 | BAYANI | 7301074707540000 | DUSUN ERO IHU BARAT | Beras Mawar | 10 Krg | Rp88.000 | Rp880.000 | - |
| | | | | Minyak Goreng Sunco 1 Liter | 2 Dos | Rp274.091 | Rp548.181 | - |
| | | | | Minyak Goreng Sunco 2 Liter | 2 Dos | Rp263.000 | Rp526.000 | - |
| | | | | Susu Kental Manis | 15 Klg | Rp11.000 | Rp165.000 | - |
| | | | | Gula Pasir | 1 Krg | Rp918.000 | Rp918.000 | - |
| | | | | Kopi Kapal Api | 12 Bks | Rp23.349 | Rp280.182 | - |
| | | | | Kopi Kapal Api Mini | 12 Bks | Rp12.000 | Rp144.000 | - |
| | | | | Garam | 18 Bks | Rp6.015 | Rp108.274 | - |
| | | | | Mie Instan Indomie Goreng | 3 Dos | Rp123.000 | Rp369.000 | - |
| | | | | Mie Instan Indomie Kaldu | 3 Dos | Rp110.000 | Rp330.000 | - |
| | | | | Sabun Mandi Lifeboy | 72 Btg | Rp3.729 | Rp268.500 | - |
| | | | | Sabun Mandi Shinzui | 72 Btg | Rp4.326 | Rp311.500 | - |
| | | | | Terigu Kompas | 3 Dos | Rp112.000 | Rp336.000 | - |
| | | | | Sikat Gigi | 1 Dos | Rp257.000 | Rp257.000 | - |
| | | | | Sampo Sunsilk Sachet | 20 Renteng | Rp9.925 | Rp198.500 | - |
| | | | | Sampo Dove Sachet | 20 Renteng | Rp10.375 | Rp207.500 | - |
| | | | | Sabun Cuci Daia | 1 Dos | Rp67.000 | Rp67.000 | - |
| | | | | Sabun Cuci Piring Ekonomi | 1 Dos | Rp83.000 | Rp83.000 | - |
| | | | | Energen | 8 Renteng | Rp18.125 | Rp145.000 | - |
| | | | | Pepsodent | 6 Pack | Rp53.750 | Rp322.500 | - |
| | | | | Biskuit Roma | 1 Pack | Rp97.364 | Rp97.364 | - |
| | | | | Biskuit Roma Sandwich | 2 Pack | Rp52.273 | Rp104.545 | - |
| | | | | Biskuit Roma Abon | 2 Pack | Rp40.000 | Rp80.000 | - |
| | | | | Biskuit Better | 2 Pack | Rp37.818 | Rp75.636 | - |
| 5 | SALBIA | 7301075909780000 | DUSUN TUNGGUA DESA BONERATE | Beras Mawar | 10 Krg | Rp88.000 | Rp880.000 | - |
| | | | | Minyak Goreng Sunco 1 Liter | 2 Dos | Rp274.091 | Rp548.181 | - |
| | | | | Minyak Goreng Sunco 2 Liter | 2 Dos | Rp263.000 | Rp526.000 | - |
| | | | | Susu Kental Manis | 15 Klg | Rp11.000 | Rp165.000 | - |
| | | | | Gula Pasir | 1 Krg | Rp918.000 | Rp918.000 | - |
| | | | | Kopi Kapal Api | 12 Bks | Rp23.349 | Rp280.182 | - |
| | | | | Kopi Kapal Api Mini | 12 Bks | Rp12.000 | Rp144.000 | - |
| | | | | Garam | 18 Bks | Rp6.015 | Rp108.274 | - |
| | | | | Mie Instan Indomie Goreng | 3 Dos | Rp123.000 | Rp369.000 | - |
| | | | | Mie Instan Indomie Kaldu | 3 Dos | Rp110.000 | Rp330.000 | - |
| | | | | Sabun Mandi Lifeboy | 72 Btg | Rp3.729 | Rp268.500 | - |
| | | | | Sabun Mandi Shinzui | 72 Btg | Rp4.326 | Rp311.500 | - |
| | | | | Terigu Kompas | 3 Dos | Rp112.000 | Rp336.000 | - |
| | | | | Sikat Gigi | 1 Dos | Rp257.000 | Rp257.000 | - |
| | | | | Sampo Sunsilk Sachet | 20 Renteng | Rp9.925 | Rp198.500 | - |
| | | | | Sampo Dove Sachet | 20 Renteng | Rp10.375 | Rp207.500 | - |
| | | | | Sabun Cuci Daia | 1 Dos | Rp67.000 | Rp67.000 | - |
| | | | | Sabun Cuci Piring Ekonomi | 1 Dos | Rp83.000 | Rp83.000 | - |
| | | | | Energen | 8 Renteng | Rp18.125 | Rp145.000 | - |
| | | | | Pepsodent | 6 Pack | Rp53.750 | Rp322.500 | - |
| | | | | Biskuit Roma | 1 Pack | Rp97.364 | Rp97.364 | - |
| | | | | Biskuit Roma Sandwich | 2 Pack | Rp52.273 | Rp104.545 | - |
| | | | | Biskuit Roma Abon | 2 Pack | Rp40.000 | Rp80.000 | - |
| | | | | Biskuit Better | 2 Pack | Rp37.818 | Rp75.636 | - |
| 6 | ASLINA | 7301075007760000 | DUSUN ERO WALI DESA MAJAPAHIT | Beras Mawar | 10 Krg | Rp88.000 | Rp880.000 | - |
| | | | | Minyak Goreng Sunco 1 Liter | 2 Dos | Rp274.091 | Rp548.181 | - |
| | | | | Minyak Goreng Sunco 2 Liter | 2 Dos | Rp263.000 | Rp526.000 | - |
| | | | | Susu Kental Manis | 15 Klg | Rp11.000 | Rp165.000 | - |
| | | | | Gula Pasir | 1 Krg | Rp918.000 | Rp918.000 | - |
| | | | | Kopi Kapal Api | 12 Bks | Rp23.349 | Rp280.182 | - |

| | | | | | | | | |
|---|---|---|---|---|---|---|---|---|
| | | | | Kopi Kapal Api Mini | 12 Bks | Rp12.000 | Rp144.000 | - |
| | | | | Garam | 18 Bks | Rp6.015 | Rp108.274 | - |
| | | | | Mie Instan Indomie Goreng | 3 Dos | Rp123.000 | Rp369.000 | - |
| | | | | Mie Instan Indomie Kaldu | 3 Dos | Rp110.000 | Rp330.000 | - |
| | | | | Sabun Mandi Lifeboy | 72 Btg | Rp3.729 | Rp268.500 | - |
| | | | | Sabun Mandi Shinzui | 72 Btg | Rp4.326 | Rp311.500 | - |
| | | | | Terigu Kompas | 3 Dos | Rp112.000 | Rp336.000 | - |
| | | | | Sikat Gigi | 1 Dos | Rp257.000 | Rp257.000 | - |
| | | | | Sampo Sunsilk Sachet | 20 Renteng | Rp9.925 | Rp198.500 | - |
| | | | | Sampo Dove Sachet | 20 Renteng | Rp10.375 | Rp207.500 | - |
| | | | | Sabun Cuci Daia | 1 Dos | Rp67.000 | Rp67.000 | - |
| | | | | Sabun Cuci Piring Ekonomi | 1 Dos | Rp83.000 | Rp83.000 | - |
| | | | | Energen | 8 Renteng | Rp18.125 | Rp145.000 | - |
| | | | | Pepsodent | 6 Pack | Rp53.750 | Rp322.500 | - |
| | | | | Biskuit Roma | 1 Pack | Rp97.364 | Rp97.364 | - |
| | | | | Biskuit Roma Sandwich | 2 Pack | Rp52.273 | Rp104.545 | - |
| | | | | Biskuit Roma Abon | 2 Pack | Rp40.000 | Rp80.000 | - |
| | | | | Biskuit Better | 2 Pack | Rp37.818 | Rp75.636 | - |
| 7 | MURNIATI | 7301074701760000 | DUSUN LAMANTU DESA LAMANTU | Beras Mawar | 10 Krg | Rp88.000 | Rp880.000 | - |
| | | | | Minyak Goreng Sunco 1 Liter | 2 Dos | Rp274.091 | Rp548.181 | - |
| | | | | Minyak Goreng Sunco 2 Liter | 2 Dos | Rp263.000 | Rp526.000 | - |
| | | | | Susu Kental Manis | 15 Klg | Rp11.000 | Rp165.000 | - |
| | | | | Gula Pasir | 1 Krg | Rp918.000 | Rp918.000 | - |
| | | | | Kopi Kapal Api | 12 Bks | Rp23.349 | Rp280.182 | - |
| | | | | Kopi Kapal Api Mini | 12 Bks | Rp12.000 | Rp144.000 | - |
| | | | | Garam | 18 Bks | Rp6.015 | Rp108.274 | - |
| | | | | Mie Instan Indomie Goreng | 3 Dos | Rp123.000 | Rp369.000 | - |
| | | | | Mie Instan Indomie Kaldu | 3 Dos | Rp110.000 | Rp330.000 | - |
| | | | | Sabun Mandi Lifeboy | 72 Btg | Rp3.729 | Rp268.500 | - |
| | | | | Sabun Mandi Shinzui | 72 Btg | Rp4.326 | Rp311.500 | - |
| | | | | Terigu Kompas | 3 Dos | Rp112.000 | Rp336.000 | - |
| | | | | Sikat Gigi | 1 Dos | Rp257.000 | Rp257.000 | - |
| | | | | Sampo Sunsilk Sachet | 20 Renteng | Rp9.925 | Rp198.500 | - |
| | | | | Sampo Dove Sachet | 20 Renteng | Rp10.375 | Rp207.500 | - |
| | | | | Sabun Cuci Daia | 1 Dos | Rp67.000 | Rp67.000 | - |
| | | | | Sabun Cuci Piring Ekonomi | 1 Dos | Rp83.000 | Rp83.000 | - |
| | | | | Energen | 8 Renteng | Rp18.125 | Rp145.000 | - |
| | | | | Pepsodent | 6 Pack | Rp53.750 | Rp322.500 | - |
| | | | | Biskuit Roma | 1 Pack | Rp97.364 | Rp97.364 | - |
| | | | | Biskuit Roma Sandwich | 2 Pack | Rp52.273 | Rp104.545 | - |
| | | | | Biskuit Roma Abon | 2 Pack | Rp40.000 | Rp80.000 | - |
| | | | | Biskuit Better | 2 Pack | Rp37.818 | Rp75.636 | - |
| 8 | SALAWATI | 7301075112860000 | DUSUN ERO WALI DESA MAJAPAHIT | Beras Mawar | 10 Krg | Rp88.000 | Rp880.000 | - |
| | | | | Minyak Goreng Sunco 1 Liter | 2 Dos | Rp274.091 | Rp548.181 | - |
| | | | | Minyak Goreng Sunco 2 Liter | 2 Dos | Rp263.000 | Rp526.000 | - |
| | | | | Susu Kental Manis | 15 Klg | Rp11.000 | Rp165.000 | - |
| | | | | Gula Pasir | 1 Krg | Rp918.000 | Rp918.000 | - |
| | | | | Kopi Kapal Api | 12 Bks | Rp23.349 | Rp280.182 | - |
| | | | | Kopi Kapal Api Mini | 12 Bks | Rp12.000 | Rp144.000 | - |
| | | | | Garam | 18 Bks | Rp6.015 | Rp108.274 | - |
| | | | | Mie Instan Indomie Goreng | 3 Dos | Rp123.000 | Rp369.000 | - |
| | | | | Mie Instan Indomie Kaldu | 3 Dos | Rp110.000 | Rp330.000 | - |
| | | | | Sabun Mandi Lifeboy | 72 Btg | Rp3.729 | Rp268.500 | - |
| | | | | Sabun Mandi Shinzui | 72 Btg | Rp4.326 | Rp311.500 | - |
| | | | | Terigu Kompas | 3 Dos | Rp112.000 | Rp336.000 | - |
| | | | | Sikat Gigi | 1 Dos | Rp257.000 | Rp257.000 | - |
| | | | | Sampo Sunsilk Sachet | 20 Renteng | Rp9.925 | Rp198.500 | - |
| | | | | Sampo Dove Sachet | 20 Renteng | Rp10.375 | Rp207.500 | - |
| | | | | Sabun Cuci Daia | 1 Dos | Rp67.000 | Rp67.000 | - |
| | | | | Sabun Cuci Piring Ekonomi | 1 Dos | Rp83.000 | Rp83.000 | - |
| | | | | Energen | 8 Renteng | Rp18.125 | Rp145.000 | - |
| | | | | Pepsodent | 6 Pack | Rp53.750 | Rp322.500 | - |
| | | | | Biskuit Roma | 1 Pack | Rp97.364 | Rp97.364 | - |
| | | | | Biskuit Roma Sandwich | 2 Pack | Rp52.273 | Rp104.545 | - |
| | | | | Biskuit Roma Abon | 2 Pack | Rp40.000 | Rp80.000 | - |
| | | | | Biskuit Better | 2 Pack | Rp37.818 | Rp75.636 | - |
| 9 | JAHARIA | 7301075405780000 | DUSUN BARANGKA DESA MAJAPAHIT | Beras Mawar | 10 Krg | Rp88.000 | Rp880.000 | - |
| | | | | Minyak Goreng Sunco 1 Liter | 2 Dos | Rp274.091 | Rp548.181 | - |
| | | | | Minyak Goreng Sunco 2 Liter | 2 Dos | Rp263.000 | Rp526.000 | - |
| | | | | Susu Kental Manis | 15 Klg | Rp11.000 | Rp165.000 | - |
| | | | | Gula Pasir | 1 Krg | Rp918.000 | Rp918.000 | - |
| | | | | Kopi Kapal Api | 12 Bks | Rp23.349 | Rp280.182 | - |
| | | | | Kopi Kapal Api Mini | 12 Bks | Rp12.000 | Rp144.000 | - |
| | | | | Garam | 18 Bks | Rp6.015 | Rp108.274 | - |
| | | | | Mie Instan Indomie Goreng | 3 Dos | Rp123.000 | Rp369.000 | - |
| | | | | Mie Instan Indomie Kaldu | 3 Dos | Rp110.000 | Rp330.000 | - |
| | | | | Sabun Mandi Lifeboy | 72 Btg | Rp3.729 | Rp268.500 | - |
| | | | | Sabun Mandi Shinzui | 72 Btg | Rp4.326 | Rp311.500 | - |
| | | | | Terigu Kompas | 3 Dos | Rp112.000 | Rp336.000 | - |
| | | | | Sikat Gigi | 1 Dos | Rp257.000 | Rp257.000 | - |
| | | | | Sampo Sunsilk Sachet | 20 Renteng | Rp9.925 | Rp198.500 | - |
| | | | | Sampo Dove Sachet | 20 Renteng | Rp10.375 | Rp207.500 | - |
| | | | | Sabun Cuci Daia | 1 Dos | Rp67.000 | Rp67.000 | - |
| | | | | Sabun Cuci Piring Ekonomi | 1 Dos | Rp83.000 | Rp83.000 | - |
| | | | | Energen | 8 Renteng | Rp18.125 | Rp145.000 | - |
| | | | | Pepsodent | 6 Pack | Rp53.750 | Rp322.500 | - |
| | | | | Biskuit Roma | 1 Pack | Rp97.364 | Rp97.364 | - |
| | | | | Biskuit Roma Sandwich | 2 Pack | Rp52.273 | Rp104.545 | - |
| | | | | Biskuit Roma Abon | 2 Pack | Rp40.000 | Rp80.000 | - |
| | | | | Biskuit Better | 2 Pack | Rp37.818 | Rp75.636 | - |
| 10 | RATNA | 7301077006710000 | DUSUN TUNGGUA DESA LAMANTU | Beras Mawar | 10 Krg | Rp88.000 | Rp880.000 | - |
| | | | | Minyak Goreng Sunco 1 Liter | 2 Dos | Rp274.091 | Rp548.181 | - |
| | | | | Minyak Goreng Sunco 2 Liter | 2 Dos | Rp263.000 | Rp526.000 | - |
| | | | | Susu Kental Manis | 15 Klg | Rp11.000 | Rp165.000 | - |
| | | | | Gula Pasir | 1 Krg | Rp918.000 | Rp918.000 | - |
| | | | | Kopi Kapal Api | 12 Bks | Rp23.349 | Rp280.182 | - |
| | | | | Kopi Kapal Api Mini | 12 Bks | Rp12.000 | Rp144.000 | - |
| | | | | Garam | 18 Bks | Rp6.015 | Rp108.274 | - |
| | | | | Mie Instan Indomie Goreng | 3 Dos | Rp123.000 | Rp369.000 | - |
| | | | | Mie Instan Indomie Kaldu | 3 Dos | Rp110.000 | Rp330.000 | - |
| | | | | Sabun Mandi Lifeboy | 72 Btg | Rp3.729 | Rp268.500 | - |
| | | | | Sabun Mandi Shinzui | 72 Btg | Rp4.326 | Rp311.500 | - |
| | | | | Terigu Kompas | 3 Dos | Rp112.000 | Rp336.000 | - |
| | | | | Sikat Gigi | 1 Dos | Rp257.000 | Rp257.000 | - |
| | | | | Sampo Sunsilk Sachet | 20 Renteng | Rp9.925 | Rp198.500 | - |
| | | | | Sampo Dove Sachet | 20 Renteng | Rp10.375 | Rp207.500 | - |
| | | | | Sabun Cuci Daia | 1 Dos | Rp67.000 | Rp67.000 | - |
| | | | | Sabun Cuci Piring Ekonomi | 1 Dos | Rp83.000 | Rp83.000 | - |
| | | | | Energen | 8 Renteng | Rp18.125 | Rp145.000 | - |
| | | | | Pepsodent | 6 Pack | Rp53.750 | Rp322.500 | - |
| | | | | Biskuit Roma | 1 Pack | Rp97.364 | Rp97.364 | - |
| | | | | Biskuit Roma Sandwich | 2 Pack | Rp52.273 | Rp104.545 | - |
| | | | | Biskuit Roma Abon | 2 Pack | Rp40.000 | Rp80.000 | - |
| | | | | Biskuit Better | 2 Pack | Rp37.818 | Rp75.636 | - |
| 11 | NUR AENI | 7301016112740000 | JL. R.A KARTINI KEL. BENTENG | Beras Mawar | 10 Krg | Rp88.000 | Rp880.000 | - |
| | | | | Minyak Goreng Sunco 1 Liter | 2 Dos | Rp274.091 | Rp548.181 | - |
| | | | | Minyak Goreng Sunco 2 Liter | 2 Dos | Rp263.000 | Rp526.000 | - |

| | | | | | | | | |
|---|---|---|---|---|---|---|---|---|
| | | | | Susu Kental Manis | 15 Klg | Rp11.000 | Rp165.000 | - |
| | | | | Gula Pasir | 1 Krg | Rp918.000 | Rp918.000 | - |
| | | | | Kopi Kapal Api | 12 Bks | Rp23.349 | Rp280.182 | - |
| | | | | Kopi Kapal Api Mini | 12 Bks | Rp12.000 | Rp144.000 | - |
| | | | | Garam | 18 Bks | Rp6.015 | Rp108.274 | - |
| | | | | Mie Instan Indomie Goreng | 3 Dos | Rp123.000 | Rp369.000 | - |
| | | | | Mie Instan Indomie Kaldu | 3 Dos | Rp110.000 | Rp330.000 | - |
| | | | | Sabun Mandi Lifeboy | 72 Btg | Rp3.729 | Rp268.500 | - |
| | | | | Sabun Mandi Shinzui | 72 Btg | Rp4.326 | Rp311.500 | - |
| | | | | Terigu Kompas | 3 Dos | Rp112.000 | Rp336.000 | - |
| | | | | Sikat Gigi | 1 Dos | Rp257.000 | Rp257.000 | - |
| | | | | Sampo Sunsilk Sachet | 20 Renteng | Rp9.925 | Rp198.500 | - |
| | | | | Sampo Dove Sachet | 20 Renteng | Rp10.375 | Rp207.500 | - |
| | | | | Sabun Cuci Daia | 1 Dos | Rp67.000 | Rp67.000 | - |
| | | | | Sabun Cuci Piring Ekonomi | 1 Dos | Rp83.000 | Rp83.000 | - |
| | | | | Energen | 8 Renteng | Rp18.125 | Rp145.000 | - |
| | | | | Pepsodent | 6 Pack | Rp53.750 | Rp322.500 | - |
| | | | | Biskuit Roma | 1 Pack | Rp97.364 | Rp97.364 | - |
| | | | | Biskuit Roma Sandwich | 2 Pack | Rp52.273 | Rp104.545 | - |
| | | | | Biskuit Roma Abon | 2 Pack | Rp40.000 | Rp80.000 | - |
| | | | | Biskuit Better | 2 Pack | Rp37.818 | Rp75.636 | - |
| 12 | SUPARDI | 7301030606800000 | DUSUN BARAT LAMBONGAN DESA BARAT LAMBONGAN | Beras Mawar | 10 Krg | Rp88.000 | Rp880.000 | - |
| | | | | Minyak Goreng Sunco 1 Liter | 2 Dos | Rp274.091 | Rp548.181 | - |
| | | | | Minyak Goreng Sunco 2 Liter | 2 Dos | Rp263.000 | Rp526.000 | - |
| | | | | Susu Kental Manis | 15 Klg | Rp11.000 | Rp165.000 | - |
| | | | | Gula Pasir | 1 Krg | Rp918.000 | Rp918.000 | - |
| | | | | Kopi Kapal Api | 12 Bks | Rp23.349 | Rp280.182 | - |
| | | | | Kopi Kapal Api Mini | 12 Bks | Rp12.000 | Rp144.000 | - |
| | | | | Garam | 18 Bks | Rp6.015 | Rp108.274 | - |
| | | | | Mie Instan Indomie Goreng | 3 Dos | Rp123.000 | Rp369.000 | - |
| | | | | Mie Instan Indomie Kaldu | 3 Dos | Rp110.000 | Rp330.000 | - |
| | | | | Sabun Mandi Lifeboy | 72 Btg | Rp3.729 | Rp268.500 | - |
| | | | | Sabun Mandi Shinzui | 72 Btg | Rp4.326 | Rp311.500 | - |
| | | | | Terigu Kompas | 3 Dos | Rp112.000 | Rp336.000 | - |
| | | | | Sikat Gigi | 1 Dos | Rp257.000 | Rp257.000 | - |
| | | | | Sampo Sunsilk Sachet | 20 Renteng | Rp9.925 | Rp198.500 | - |
| | | | | Sampo Dove Sachet | 20 Renteng | Rp10.375 | Rp207.500 | - |
| | | | | Sabun Cuci Daia | 1 Dos | Rp67.000 | Rp67.000 | - |
| | | | | Sabun Cuci Piring Ekonomi | 1 Dos | Rp83.000 | Rp83.000 | - |
| | | | | Energen | 8 Renteng | Rp18.125 | Rp145.000 | - |
| | | | | Pepsodent | 6 Pack | Rp53.750 | Rp322.500 | - |
| | | | | Biskuit Roma | 1 Pack | Rp97.364 | Rp97.364 | - |
| | | | | Biskuit Roma Sandwich | 2 Pack | Rp52.273 | Rp104.545 | - |
| | | | | Biskuit Roma Abon | 2 Pack | Rp40.000 | Rp80.000 | - |
| | | | | Biskuit Better | 2 Pack | Rp37.818 | Rp75.636 | - |
| 13 | SYAMSIDAR | 7301015604770000 | JL. DELIMA NO.12 KEL BENTENG | Beras Mawar | 10 Krg | Rp88.000 | Rp880.000 | - |
| | | | | Minyak Goreng Sunco 1 Liter | 2 Dos | Rp274.091 | Rp548.181 | - |
| | | | | Minyak Goreng Sunco 2 Liter | 2 Dos | Rp263.000 | Rp526.000 | - |
| | | | | Susu Kental Manis | 15 Klg | Rp11.000 | Rp165.000 | - |
| | | | | Gula Pasir | 1 Krg | Rp918.000 | Rp918.000 | - |
| | | | | Kopi Kapal Api | 12 Bks | Rp23.349 | Rp280.182 | - |
| | | | | Kopi Kapal Api Mini | 12 Bks | Rp12.000 | Rp144.000 | - |
| | | | | Garam | 18 Bks | Rp6.015 | Rp108.274 | - |
| | | | | Mie Instan Indomie Goreng | 3 Dos | Rp123.000 | Rp369.000 | - |
| | | | | Mie Instan Indomie Kaldu | 3 Dos | Rp110.000 | Rp330.000 | - |
| | | | | Sabun Mandi Lifeboy | 72 Btg | Rp3.729 | Rp268.500 | - |
| | | | | Sabun Mandi Shinzui | 72 Btg | Rp4.326 | Rp311.500 | - |
| | | | | Terigu Kompas | 3 Dos | Rp112.000 | Rp336.000 | - |
| | | | | Sikat Gigi | 1 Dos | Rp257.000 | Rp257.000 | - |
| | | | | Sampo Sunsilk Sachet | 20 Renteng | Rp9.925 | Rp198.500 | - |
| | | | | Sampo Dove Sachet | 20 Renteng | Rp10.375 | Rp207.500 | - |
| | | | | Sabun Cuci Daia | 1 Dos | Rp67.000 | Rp67.000 | - |
| | | | | Sabun Cuci Piring Ekonomi | 1 Dos | Rp83.000 | Rp83.000 | - |
| | | | | Energen | 8 Renteng | Rp18.125 | Rp145.000 | - |
| | | | | Pepsodent | 6 Pack | Rp53.750 | Rp322.500 | - |
| | | | | Biskuit Roma | 1 Pack | Rp97.364 | Rp97.364 | - |
| | | | | Biskuit Roma Sandwich | 2 Pack | Rp52.273 | Rp104.545 | - |
| | | | | Biskuit Roma Abon | 2 Pack | Rp40.000 | Rp80.000 | - |
| | | | | Biskuit Better | 2 Pack | Rp37.818 | Rp75.636 | - |
| 14 | NUR KAMAL | 7301011103770000 | JL. AP.PETTARANI KEL. BENTENG SELATAN | Beras Mawar | 10 Krg | Rp88.000 | Rp880.000 | - |
| | | | | Minyak Goreng Sunco 1 Liter | 2 Dos | Rp274.091 | Rp548.181 | - |
| | | | | Minyak Goreng Sunco 2 Liter | 2 Dos | Rp263.000 | Rp526.000 | - |
| | | | | Susu Kental Manis | 15 Klg | Rp11.000 | Rp165.000 | - |
| | | | | Gula Pasir | 1 Krg | Rp918.000 | Rp918.000 | - |
| | | | | Kopi Kapal Api | 12 Bks | Rp23.349 | Rp280.182 | - |
| | | | | Kopi Kapal Api Mini | 12 Bks | Rp12.000 | Rp144.000 | - |
| | | | | Garam | 18 Bks | Rp6.015 | Rp108.274 | - |
| | | | | Mie Instan Indomie Goreng | 3 Dos | Rp123.000 | Rp369.000 | - |
| | | | | Mie Instan Indomie Kaldu | 3 Dos | Rp110.000 | Rp330.000 | - |
| | | | | Sabun Mandi Lifeboy | 72 Btg | Rp3.729 | Rp268.500 | - |
| | | | | Sabun Mandi Shinzui | 72 Btg | Rp4.326 | Rp311.500 | - |
| | | | | Terigu Kompas | 3 Dos | Rp112.000 | Rp336.000 | - |
| | | | | Sikat Gigi | 1 Dos | Rp257.000 | Rp257.000 | - |
| | | | | Sampo Sunsilk Sachet | 20 Renteng | Rp9.925 | Rp198.500 | - |
| | | | | Sampo Dove Sachet | 20 Renteng | Rp10.375 | Rp207.500 | - |
| | | | | Sabun Cuci Daia | 1 Dos | Rp67.000 | Rp67.000 | - |
| | | | | Sabun Cuci Piring Ekonomi | 1 Dos | Rp83.000 | Rp83.000 | - |
| | | | | Energen | 8 Renteng | Rp18.125 | Rp145.000 | - |
| | | | | Pepsodent | 6 Pack | Rp53.750 | Rp322.500 | - |
| | | | | Biskuit Roma | 1 Pack | Rp97.364 | Rp97.364 | - |
| | | | | Biskuit Roma Sandwich | 2 Pack | Rp52.273 | Rp104.545 | - |
| | | | | Biskuit Roma Abon | 2 Pack | Rp40.000 | Rp80.000 | - |
| | | | | Biskuit Better | 2 Pack | Rp37.818 | Rp75.636 | - |
| 15 | SITTI NAWARA | 7301015907590000 | JL. LAMURU NO. 23 KEL. BENTENG SELATAN | Beras Mawar | 10 Krg | Rp88.000 | Rp880.000 | - |
| | | | | Minyak Goreng Sunco 1 Liter | 2 Dos | Rp274.091 | Rp548.181 | - |
| | | | | Minyak Goreng Sunco 2 Liter | 2 Dos | Rp263.000 | Rp526.000 | - |
| | | | | Susu Kental Manis | 15 Klg | Rp11.000 | Rp165.000 | - |
| | | | | Gula Pasir | 1 Krg | Rp918.000 | Rp918.000 | - |
| | | | | Kopi Kapal Api | 12 Bks | Rp23.349 | Rp280.182 | - |
| | | | | Kopi Kapal Api Mini | 12 Bks | Rp12.000 | Rp144.000 | - |
| | | | | Garam | 18 Bks | Rp6.015 | Rp108.274 | - |
| | | | | Mie Instan Indomie Goreng | 3 Dos | Rp123.000 | Rp369.000 | - |
| | | | | Mie Instan Indomie Kaldu | 3 Dos | Rp110.000 | Rp330.000 | - |
| | | | | Sabun Mandi Lifeboy | 72 Btg | Rp3.729 | Rp268.500 | - |
| | | | | Sabun Mandi Shinzui | 72 Btg | Rp4.326 | Rp311.500 | - |
| | | | | Terigu Kompas | 3 Dos | Rp112.000 | Rp336.000 | - |
| | | | | Sikat Gigi | 1 Dos | Rp257.000 | Rp257.000 | - |
| | | | | Sampo Sunsilk Sachet | 20 Renteng | Rp9.925 | Rp198.500 | - |
| | | | | Sampo Dove Sachet | 20 Renteng | Rp10.375 | Rp207.500 | - |
| | | | | Sabun Cuci Daia | 1 Dos | Rp67.000 | Rp67.000 | - |
| | | | | Sabun Cuci Piring Ekonomi | 1 Dos | Rp83.000 | Rp83.000 | - |
| | | | | Energen | 8 Renteng | Rp18.125 | Rp145.000 | - |
| | | | | Pepsodent | 6 Pack | Rp53.750 | Rp322.500 | - |
| | | | | Biskuit Roma | 1 Pack | Rp97.364 | Rp97.364 | - |
| | | | | Biskuit Roma Sandwich | 2 Pack | Rp52.273 | Rp104.545 | - |
| | | | | Biskuit Roma Abon | 2 Pack | Rp40.000 | Rp80.000 | - |

| | | | | | | | | |
|---|---|---|---|---|---|---|---|---|
| | | | | Biskuit Better | 2 Pack | Rp37.818 | Rp75.636 | - |
| 16 | ANNISA MUTMAINNA IMRAN | 7301016707020000 | JL. JEND. AHMAD YANI KEL. BENTENG | Beras Mawar | 10 Krg | Rp88.000 | Rp880.000 | - |
| | | | | Minyak Goreng Sunco 1 Liter | 2 Dos | Rp274.091 | Rp548.181 | - |
| | | | | Minyak Goreng Sunco 2 Liter | 2 Dos | Rp263.000 | Rp526.000 | - |
| | | | | Susu Kental Manis | 15 Klg | Rp11.000 | Rp165.000 | - |
| | | | | Gula Pasir | 1 Krg | Rp918.000 | Rp918.000 | - |
| | | | | Kopi Kapal Api | 12 Bks | Rp23.349 | Rp280.182 | - |
| | | | | Kopi Kapal Api Mini | 12 Bks | Rp12.000 | Rp144.000 | - |
| | | | | Garam | 18 Bks | Rp6.015 | Rp108.274 | - |
| | | | | Mie Instan Indomie Goreng | 3 Dos | Rp123.000 | Rp369.000 | - |
| | | | | Mie Instan Indomie Kaldu | 3 Dos | Rp110.000 | Rp330.000 | - |
| | | | | Sabun Mandi Lifeboy | 72 Btg | Rp3.729 | Rp268.500 | - |
| | | | | Sabun Mandi Shinzui | 72 Btg | Rp4.326 | Rp311.500 | - |
| | | | | Terigu Kompas | 3 Dos | Rp112.000 | Rp336.000 | - |
| | | | | Sikat Gigi | 1 Dos | Rp257.000 | Rp257.000 | - |
| | | | | Sampo Sunsilk Sachet | 20 Renteng | Rp9.925 | Rp198.500 | - |
| | | | | Sampo Dove Sachet | 20 Renteng | Rp10.375 | Rp207.500 | - |
| | | | | Sabun Cuci Daia | 1 Dos | Rp67.000 | Rp67.000 | - |
| | | | | Sabun Cuci Piring Ekonomi | 1 Dos | Rp83.000 | Rp83.000 | - |
| | | | | Energen | 8 Renteng | Rp18.125 | Rp145.000 | - |
| | | | | Pepsodent | 6 Pack | Rp53.750 | Rp322.500 | - |
| | | | | Biskuit Roma | 1 Pack | Rp97.364 | Rp97.364 | - |
| | | | | Biskuit Roma Sandwich | 2 Pack | Rp52.273 | Rp104.545 | - |
| | | | | Biskuit Roma Abon | 2 Pack | Rp40.000 | Rp80.000 | - |
| | | | | Biskuit Better | 2 Pack | Rp37.818 | Rp75.636 | - |
| 17 | MUH. ALI | 7301010509750000 | JL. SOEKARNO HATTA KELURAHAN BENTENG | Beras Mawar | 10 Krg | Rp88.000 | Rp880.000 | - |
| | | | | Minyak Goreng Sunco 1 Liter | 2 Dos | Rp274.091 | Rp548.181 | - |
| | | | | Minyak Goreng Sunco 2 Liter | 2 Dos | Rp263.000 | Rp526.000 | - |
| | | | | Susu Kental Manis | 15 Klg | Rp11.000 | Rp165.000 | - |
| | | | | Gula Pasir | 1 Krg | Rp918.000 | Rp918.000 | - |
| | | | | Kopi Kapal Api | 12 Bks | Rp23.349 | Rp280.182 | - |
| | | | | Kopi Kapal Api Mini | 12 Bks | Rp12.000 | Rp144.000 | - |
| | | | | Garam | 18 Bks | Rp6.015 | Rp108.274 | - |
| | | | | Mie Instan Indomie Goreng | 3 Dos | Rp123.000 | Rp369.000 | - |
| | | | | Mie Instan Indomie Kaldu | 3 Dos | Rp110.000 | Rp330.000 | - |
| | | | | Sabun Mandi Lifeboy | 72 Btg | Rp3.729 | Rp268.500 | - |
| | | | | Sabun Mandi Shinzui | 72 Btg | Rp4.326 | Rp311.500 | - |
| | | | | Terigu Kompas | 3 Dos | Rp112.000 | Rp336.000 | - |
| | | | | Sikat Gigi | 1 Dos | Rp257.000 | Rp257.000 | - |
| | | | | Sampo Sunsilk Sachet | 20 Renteng | Rp9.925 | Rp198.500 | - |
| | | | | Sampo Dove Sachet | 20 Renteng | Rp10.375 | Rp207.500 | - |
| | | | | Sabun Cuci Daia | 1 Dos | Rp67.000 | Rp67.000 | - |
| | | | | Sabun Cuci Piring Ekonomi | 1 Dos | Rp83.000 | Rp83.000 | - |
| | | | | Energen | 8 Renteng | Rp18.125 | Rp145.000 | - |
| | | | | Pepsodent | 6 Pack | Rp53.750 | Rp322.500 | - |
| | | | | Biskuit Roma | 1 Pack | Rp97.364 | Rp97.364 | - |
| | | | | Biskuit Roma Sandwich | 2 Pack | Rp52.273 | Rp104.545 | - |
| | | | | Biskuit Roma Abon | 2 Pack | Rp40.000 | Rp80.000 | - |
| | | | | Biskuit Better | 2 Pack | Rp37.818 | Rp75.636 | - |
| 18 | NURSYAM ARFANDI | 7301010112820000 | JL. JEND. AHMAD YANI KEL. BENTENG | Beras Mawar | 10 Krg | Rp88.000 | Rp880.000 | - |
| | | | | Minyak Goreng Sunco 1 Liter | 2 Dos | Rp274.091 | Rp548.181 | - |
| | | | | Minyak Goreng Sunco 2 Liter | 2 Dos | Rp263.000 | Rp526.000 | - |
| | | | | Susu Kental Manis | 15 Klg | Rp11.000 | Rp165.000 | - |
| | | | | Gula Pasir | 1 Krg | Rp918.000 | Rp918.000 | - |
| | | | | Kopi Kapal Api | 12 Bks | Rp23.349 | Rp280.182 | - |
| | | | | Kopi Kapal Api Mini | 12 Bks | Rp12.000 | Rp144.000 | - |
| | | | | Garam | 18 Bks | Rp6.015 | Rp108.274 | - |
| | | | | Mie Instan Indomie Goreng | 3 Dos | Rp123.000 | Rp369.000 | - |
| | | | | Mie Instan Indomie Kaldu | 3 Dos | Rp110.000 | Rp330.000 | - |
| | | | | Sabun Mandi Lifeboy | 72 Btg | Rp3.729 | Rp268.500 | - |
| | | | | Sabun Mandi Shinzui | 72 Btg | Rp4.326 | Rp311.500 | - |
| | | | | Terigu Kompas | 3 Dos | Rp112.000 | Rp336.000 | - |
| | | | | Sikat Gigi | 1 Dos | Rp257.000 | Rp257.000 | - |
| | | | | Sampo Sunsilk Sachet | 20 Renteng | Rp9.925 | Rp198.500 | - |
| | | | | Sampo Dove Sachet | 20 Renteng | Rp10.375 | Rp207.500 | - |
| | | | | Sabun Cuci Daia | 1 Dos | Rp67.000 | Rp67.000 | - |
| | | | | Sabun Cuci Piring Ekonomi | 1 Dos | Rp83.000 | Rp83.000 | - |
| | | | | Energen | 8 Renteng | Rp18.125 | Rp145.000 | - |
| | | | | Pepsodent | 6 Pack | Rp53.750 | Rp322.500 | - |
| | | | | Biskuit Roma | 1 Pack | Rp97.364 | Rp97.364 | - |
| | | | | Biskuit Roma Sandwich | 2 Pack | Rp52.273 | Rp104.545 | - |
| | | | | Biskuit Roma Abon | 2 Pack | Rp40.000 | Rp80.000 | - |
| | | | | Biskuit Better | 2 Pack | Rp37.818 | Rp75.636 | - |
| 19 | NETTY VERAWATI | 7301014107740000 | JL. KH. HAYYUNG NO. 23 KEL. BENTENG | Beras Mawar | 10 Krg | Rp88.000 | Rp880.000 | - |
| | | | | Minyak Goreng Sunco 1 Liter | 2 Dos | Rp274.091 | Rp548.181 | - |
| | | | | Minyak Goreng Sunco 2 Liter | 2 Dos | Rp263.000 | Rp526.000 | - |
| | | | | Susu Kental Manis | 15 Klg | Rp11.000 | Rp165.000 | - |
| | | | | Gula Pasir | 1 Krg | Rp918.000 | Rp918.000 | - |
| | | | | Kopi Kapal Api | 12 Bks | Rp23.349 | Rp280.182 | - |
| | | | | Kopi Kapal Api Mini | 12 Bks | Rp12.000 | Rp144.000 | - |
| | | | | Garam | 18 Bks | Rp6.015 | Rp108.274 | - |
| | | | | Mie Instan Indomie Goreng | 3 Dos | Rp123.000 | Rp369.000 | - |
| | | | | Mie Instan Indomie Kaldu | 3 Dos | Rp110.000 | Rp330.000 | - |
| | | | | Sabun Mandi Lifeboy | 72 Btg | Rp3.729 | Rp268.500 | - |
| | | | | Sabun Mandi Shinzui | 72 Btg | Rp4.326 | Rp311.500 | - |
| | | | | Terigu Kompas | 3 Dos | Rp112.000 | Rp336.000 | - |
| | | | | Sikat Gigi | 1 Dos | Rp257.000 | Rp257.000 | - |
| | | | | Sampo Sunsilk Sachet | 20 Renteng | Rp9.925 | Rp198.500 | - |
| | | | | Sampo Dove Sachet | 20 Renteng | Rp10.375 | Rp207.500 | - |
| | | | | Sabun Cuci Daia | 1 Dos | Rp67.000 | Rp67.000 | - |
| | | | | Sabun Cuci Piring Ekonomi | 1 Dos | Rp83.000 | Rp83.000 | - |
| | | | | Energen | 8 Renteng | Rp18.125 | Rp145.000 | - |
| | | | | Pepsodent | 6 Pack | Rp53.750 | Rp322.500 | - |
| | | | | Biskuit Roma | 1 Pack | Rp97.364 | Rp97.364 | - |
| | | | | Biskuit Roma Sandwich | 2 Pack | Rp52.273 | Rp104.545 | - |
| | | | | Biskuit Roma Abon | 2 Pack | Rp40.000 | Rp80.000 | - |
| | | | | Biskuit Better | 2 Pack | Rp37.818 | Rp75.636 | - |
| 20 | ALIMUDDIN | 7301010902750000 | JL. HATI SENANG KELURAHAN BENTENG KECAMATAN BENTENG | Beras Mawar | 10 Krg | Rp88.000 | Rp880.000 | - |
| | | | | Minyak Goreng Sunco 1 Liter | 2 Dos | Rp274.091 | Rp548.181 | - |
| | | | | Minyak Goreng Sunco 2 Liter | 2 Dos | Rp263.000 | Rp526.000 | - |
| | | | | Susu Kental Manis | 15 Klg | Rp11.000 | Rp165.000 | - |
| | | | | Gula Pasir | 1 Krg | Rp918.000 | Rp918.000 | - |
| | | | | Kopi Kapal Api | 12 Bks | Rp23.349 | Rp280.182 | - |
| | | | | Kopi Kapal Api Mini | 12 Bks | Rp12.000 | Rp144.000 | - |
| | | | | Garam | 18 Bks | Rp6.015 | Rp108.274 | - |
| | | | | Mie Instan Indomie Goreng | 3 Dos | Rp123.000 | Rp369.000 | - |
| | | | | Mie Instan Indomie Kaldu | 3 Dos | Rp110.000 | Rp330.000 | - |
| | | | | Sabun Mandi Lifeboy | 72 Btg | Rp3.729 | Rp268.500 | - |
| | | | | Sabun Mandi Shinzui | 72 Btg | Rp4.326 | Rp311.500 | - |
| | | | | Terigu Kompas | 3 Dos | Rp112.000 | Rp336.000 | - |
| | | | | Sikat Gigi | 1 Dos | Rp257.000 | Rp257.000 | - |
| | | | | Sampo Sunsilk Sachet | 20 Renteng | Rp9.925 | Rp198.500 | - |
| | | | | Sampo Dove Sachet | 20 Renteng | Rp10.375 | Rp207.500 | - |
| | | | | Sabun Cuci Daia | 1 Dos | Rp67.000 | Rp67.000 | - |
| | | | | Sabun Cuci Piring Ekonomi | 1 Dos | Rp83.000 | Rp83.000 | - |
| | | | | Energen | 8 Renteng | Rp18.125 | Rp145.000 | - |

| | | | | | | | | |
|---|---|---|---|---|---|---|---|---|
| | | | | Pepsodent | 6 Pack | Rp53.750 | Rp322.500 | - |
| | | | | Biskuit Roma | 1 Pack | Rp97.364 | Rp97.364 | - |
| | | | | Biskuit Roma Sandwich | 2 Pack | Rp52.273 | Rp104.545 | - |
| | | | | Biskuit Roma Abon | 2 Pack | Rp40.000 | Rp80.000 | - |
| | | | | Biskuit Better | 2 Pack | Rp37.818 | Rp75.636 | - |
| 21 | NUR LAELA | 7301024204040000 | DUSUN KALEBONTO DESA KALEPADANG KECAMATAN BONTOHARU | Beras Mawar | 10 Krg | Rp88.000 | Rp880.000 | - |
| | | | | Minyak Goreng Sunco 1 Liter | 2 Dos | Rp274.091 | Rp548.181 | - |
| | | | | Minyak Goreng Sunco 2 Liter | 2 Dos | Rp263.000 | Rp526.000 | - |
| | | | | Susu Kental Manis | 15 Klg | Rp11.000 | Rp165.000 | - |
| | | | | Gula Pasir | 1 Krg | Rp918.000 | Rp918.000 | - |
| | | | | Kopi Kapal Api | 12 Bks | Rp23.349 | Rp280.182 | - |
| | | | | Kopi Kapal Api Mini | 12 Bks | Rp12.000 | Rp144.000 | - |
| | | | | Garam | 18 Bks | Rp6.015 | Rp108.274 | - |
| | | | | Mie Instan Indomie Goreng | 3 Dos | Rp123.000 | Rp369.000 | - |
| | | | | Mie Instan Indomie Kaldu | 3 Dos | Rp110.000 | Rp330.000 | - |
| | | | | Sabun Mandi Lifeboy | 72 Btg | Rp3.729 | Rp268.500 | - |
| | | | | Sabun Mandi Shinzui | 72 Btg | Rp4.326 | Rp311.500 | - |
| | | | | Terigu Kompas | 3 Dos | Rp112.000 | Rp336.000 | - |
| | | | | Sikat Gigi | 1 Dos | Rp257.000 | Rp257.000 | - |
| | | | | Sampo Sunsilk Sachet | 20 Renteng | Rp9.925 | Rp198.500 | - |
| | | | | Sampo Dove Sachet | 20 Renteng | Rp10.375 | Rp207.500 | - |
| | | | | Sabun Cuci Daia | 1 Dos | Rp67.000 | Rp67.000 | - |
| | | | | Sabun Cuci Piring Ekonomi | 1 Dos | Rp83.000 | Rp83.000 | - |
| | | | | Energen | 8 Renteng | Rp18.125 | Rp145.000 | - |
| | | | | Pepsodent | 6 Pack | Rp53.750 | Rp322.500 | - |
| | | | | Biskuit Roma | 1 Pack | Rp97.364 | Rp97.364 | - |
| | | | | Biskuit Roma Sandwich | 2 Pack | Rp52.273 | Rp104.545 | - |
| | | | | Biskuit Roma Abon | 2 Pack | Rp40.000 | Rp80.000 | - |
| | | | | Biskuit Better | 2 Pack | Rp37.818 | Rp75.636 | - |
| 22 | IRMAYANI | 7301017112830000 | JL. AP. PETTARANI KELURAHAN BENTENG SELATAN KECAMATAN BENTENG | Beras Mawar | 10 Krg | Rp88.000 | Rp880.000 | - |
| | | | | Minyak Goreng Sunco 1 Liter | 2 Dos | Rp274.091 | Rp548.181 | - |
| | | | | Minyak Goreng Sunco 2 Liter | 2 Dos | Rp263.000 | Rp526.000 | - |
| | | | | Susu Kental Manis | 15 Klg | Rp11.000 | Rp165.000 | - |
| | | | | Gula Pasir | 1 Krg | Rp918.000 | Rp918.000 | - |
| | | | | Kopi Kapal Api | 12 Bks | Rp23.349 | Rp280.182 | - |
| | | | | Kopi Kapal Api Mini | 12 Bks | Rp12.000 | Rp144.000 | - |
| | | | | Garam | 18 Bks | Rp6.015 | Rp108.274 | - |
| | | | | Mie Instan Indomie Goreng | 3 Dos | Rp123.000 | Rp369.000 | - |
| | | | | Mie Instan Indomie Kaldu | 3 Dos | Rp110.000 | Rp330.000 | - |
| | | | | Sabun Mandi Lifeboy | 72 Btg | Rp3.729 | Rp268.500 | - |
| | | | | Sabun Mandi Shinzui | 72 Btg | Rp4.326 | Rp311.500 | - |
| | | | | Terigu Kompas | 3 Dos | Rp112.000 | Rp336.000 | - |
| | | | | Sikat Gigi | 1 Dos | Rp257.000 | Rp257.000 | - |
| | | | | Sampo Sunsilk Sachet | 20 Renteng | Rp9.925 | Rp198.500 | - |
| | | | | Sampo Dove Sachet | 20 Renteng | Rp10.375 | Rp207.500 | - |
| | | | | Sabun Cuci Daia | 1 Dos | Rp67.000 | Rp67.000 | - |
| | | | | Sabun Cuci Piring Ekonomi | 1 Dos | Rp83.000 | Rp83.000 | - |
| | | | | Energen | 8 Renteng | Rp18.125 | Rp145.000 | - |
| | | | | Pepsodent | 6 Pack | Rp53.750 | Rp322.500 | - |
| | | | | Biskuit Roma | 1 Pack | Rp97.364 | Rp97.364 | - |
| | | | | Biskuit Roma Sandwich | 2 Pack | Rp52.273 | Rp104.545 | - |
| | | | | Biskuit Roma Abon | 2 Pack | Rp40.000 | Rp80.000 | - |
| | | | | Biskuit Better | 2 Pack | Rp37.818 | Rp75.636 | - |
| | **TOTAL** | | | | | | **Rp150.099.000,00** | |

**PEMERINTAH KABUPATEN KEPULAUAN SELAYAR**
**ANGGARAN DAN REALISASI BELANJA JASA YANG DISERAHKAN KE PIHAK KETIGA**
**PERIODE YANG BERAKHIR PADA TANGGAL 31 DESEMBER 2024**

**BELANJA JASA BAPPERIDA**

(dalam rupiah)

| Program | Kegiatan | Sub. Kegiatan | Kode Rekening | Uraian | Pagu Anggaran | Realisasi Kegiatan | |
|---|---|---|---|---|---|---|---|
| | | | | | | LS | UP/GU/TU |
| PROGRAM PERENCANAAN, PENGENDALIAN DAN EVALUASI PEMBANGUNAN DAERAH | Penyusunan Perencanaan dan Pendanaan | Pelaksanaan Musrenbang Kabupaten/Kota | 5.1.02.05.02.0001 | Belanja Jasa yang Diberikan kepada Pihak Ketiga/Pihak Lain | 13.000.000,00 | | |
| **Nama Penerima** | **NIK** | **Alamat** | **Jenis** | **Kuantitas** | **Pagu** | **Realisasi** | |
| SUPARMAN | 7301041606850000 | Jl. Jend. Ahmad Yani | Dekorasi Ruangan | 2 Kali/Paket | 13.000.000,00 | 6.000.000,00 | |
| H. ZUKHRI, S.Sos | 7301010108640000 | Jl. S. Siswomiharjo | Sanggar Kesenian (penari & Pemusik) | 2 Kali/Paket | | 4.750.000,00 | |
| Nur Wahida Gau | 7371146605930000 | Jl. Jend. Sudirman | Dirijen Lagu | 2 Kali | | 500.000,00 | |
| **TOTAL** | | | | | | | **11.250.000,00** |

**KESBANG**

| Program | Kegiatan | Sub. Kegiatan | Kode Rekening | Uraian | Pagu Anggaran | Realisasi Kegiatan | |
|---|---|---|---|---|---|---|---|
| | | | | | | LS | UP/GU/TU |
| PROGRAM PENINGKATAN PERAN PARTAI POLITIK DAN LEMBAGA PENDIDIKAN MELALUI PENDIDIKAN POLITIK DAN PENGEMBANGAN ETIKA SERTA BUDAYA POLITIK | Perumusan Kebijakan Teknis dan Pemantapan Pelaksanaan Bidang Pendidikan Politik, Etika Budaya Politik, Peningkatan Demokrasi, Fasilitasi Kelembagaan Pemerintahan, Perwakilan dan Partai Politik, Pemilihan Umum/Pemilihan Umum Kepala Daerah, serta Pemantauan Situasi Politik | Pelaksanaan Kebijakan di Bidang Pendidikan Politik, Etika Budaya Politik, Peningkatan Demokrasi, Fasilitasi Kelembagaan Pemerintahan, Perwakilan dan Partai Politik, Pemilihan Umum/Pemilihan Umum Kepala Daerah, serta Pemantauan Situasi Politik di Daerah | 5.1.02.05.02.0001 | Belanja Jasa yang Diberikan kepada Pihak Ketiga/Pihak Lain | 4.500.000,00 | | 4.500.000,00 |
| **Nama Penerima** | **NIK** | **Alamat** | **Jenis** | **Kuantitas** | **Pagu** | **Realisasi** | |
| Hj. APRIANA SUSILAWATI, S.E. ,M.M | | | | 700.000,00 | 700.000,00 | | 700.000,00 |
| AKBP. Adnan Pandibu, S.H. S.IK | | | | 2.000.000,00 | 2.000.000,00 | | 2.000.000,00 |
| Muhammad Arsad | | | | 1.000.000,00 | 1.000.000,00 | | 1.000.000,00 |
| Eka fitria dewi, S.I.Kom | | | | 400.000,00 | 400.000,00 | | 400.000,00 |
| Dhian Isnani | | | | 400.000,00 | 400.000,00 | | 400.000,00 |
| **TOTAL** | | | | | | | **4.500.000,00** |

| Program | Kegiatan | Sub. Kegiatan | Kode Rekening | Uraian | Pagu Anggaran | Realisasi Kegiatan | |
|---|---|---|---|---|---|---|---|
| | | | | | | LS | UP/GU/TU |
| PROGRAM PENGUATAN IDEOLOGI PANCASILA DAN KARAKTER KEBANGSAAN | Perumusan Kebijakan Teknis dan Pemantapan Pelaksanaan Bidang Ideologi Pancasila dan Karakter Kebangsaan | Pelaksanaan Kebijakan di Bidang Ideologi Wawasan Kebangsaan, Bela Negara, Karakter Bangsa, Pembauran Kebangsaan, Bineka Tunggal Ika dan Sejarah Kebangsaan | 5.1.02.05.02.0001 | Belanja Jasa yang Diberikan kepada Pihak Ketiga/Pihak Lain | Rp511.250.000 | Rp500.000.000 | Rp11.250.000 |
| **Nama Penerima** | **NIK** | **Alamat** | **Jenis** | **Kuantitas** | **Pagu** | **Realisasi** | |
| **HARI LAHIR PANCASILA** | | | | | | | |
| Andi Trisna Opu | | Benteng | | | 1.000.000,00 | | 1.000.000,00 |
| Drs. Mesdiono, M.Ec.,Dev | | Benteng | | | 1.500.000,00 | | 1.500.000,00 |
| Lettu. Inf. Muh. Rusdi | | Benteng | | | 500.000,00 | | 500.000,00 |
| Letda. Inf. Alimin | | Benteng | | | 500.000,00 | | 500.000,00 |
| Hasanuddin, A.M.a | | Bontoharu | | | 250.000,00 | | 250.000,00 |
| **HARI KESAKTIAN PANCASILA** | | | | | | | |
| Andi Suriyani | | Benteng | | | 1.000.000,00 | | 1.000.000,00 |
| AKBP. Adnan Pandibu, SH.,S.I.K | | Benteng | | | 1.500.000,00 | | 1.500.000,00 |
| IPTU. Kasman, S.I.P | | Benteng | | | 500.000,00 | | 500.000,00 |
| IPDA. La Ode Muhammad, S.A.P | | Benteng | | | 500.000,00 | | 500.000,00 |
| Zubair Nur S.Ag.,M.Ag | | Bontoharu | | | 250.000,00 | | 250.000,00 |
| **HARI BELA NEGARA** | | | | | | | |
| Andi Trisna Opu | | Benteng | | | 1.000.000,00 | | 1.000.000,00 |
| Apreza Darul Putra S.H., M.H | | Benteng | | | 1.500.000,00 | | 1.500.000,00 |
| Letda. Inf. Alimin | | Benteng | | | 500.000,00 | | 500.000,00 |
| Letda.Inf. Rahman | | Benteng | | | 500.000,00 | | 500.000,00 |
| Hasanuddin, A.M.a | | Bontoharu | | | 250.000,00 | | 250.000,00 |
| **KERJASAMA PEMBINAAN WASBANG DENGAN KODIM** | | | | | | | |
| KODIM | | Benteng | | | 500.000.000,00 | 500.000.000,00 | - |
| **JUMLAH** | | | | | **511.250.000,00** | **500.000.000,00** | **11.250.000,00** |

| Program | Kegiatan | Sub. Kegiatan | Kode Rekening | Uraian | Pagu Anggaran | Realisasi Kegiatan | |
|---|---|---|---|---|---|---|---|
| | | | | | | LS | UP/GU/TU |
| PROGRAM PENGUATAN IDEOLOGI PANCASILA DAN KARAKTER KEBANGSAAN | Perumusan Kebijakan Teknis dan Pemantapan Pelaksanaan Bidang Ideologi Pancasila dan Karakter Kebangsaan | Pembentukan Paskibraka | 5.1.02.05.02.0001 | Belanja Jasa yang Diberikan kepada Pihak Ketiga/Pihak Lain | Rp357.625.000 | Rp265.275.000 | Rp92.325.000 |
| **Nama Penerima** | **NIK** | **Alamat** | **Jenis** | **Kuantitas** | **Pagu** | **Realisasi** | |
| dr. HASNIATI Sp.GK | - | Benteng | | | 4.500.000,00 | | 4.500.000,00 |
| Muhammad Ansar, S.ST | - | Benteng | | | 3.600.000,00 | | 3.600.000,00 |
| Nur Agni Ramadhania | | Benteng | | | 147.150.000,00 | 147.150.000,00 | - |
| Reskiwati Rahim | | Benteng | | | 3.000.000,00 | | 3.000.000,00 |
| Nurdin | | Bontoharu | | | 1.800.000,00 | | 1.800.000,00 |
| zubair Nur S. Aq., M. Ag | | Bontoharu | | | 300.000,00 | | 300.000,00 |
| dr. Hj. Misnah, M.Kes,SP.Pk | | Benteng | | | 4.500.000,00 | | 4.500.000,00 |
| dr. Nurul Ardani | | | | | 3.600.000,00 | | 3.600.000,00 |
| AIPTU. Muh. Ramli | | Benteng | | | 2.500.000,00 | | 2.500.000,00 |
| Suryani, SP | | Desa Kohala | | | 1.100.000,00 | | 1.100.000,00 |
| Kristian Ronaldo | | Bontoharu | | | 1.800.000,00 | | 1.800.000,00 |
| Ibnul Amirulsyah | | Bontoharu | | | 1.100.000,00 | | 1.100.000,00 |
| Kalila Raisa Hasan | | Benteng | | | 2.500.000,00 | | 2.500.000,00 |
| Andi Naela Maharani | | Barugaia | | | 1.100.000,00 | | 1.100.000,00 |
| Rismayani Syamra | | Benteng | | | 6.200.000,00 | | 6.175.000,00 |
| Hafizal Ikhzan dkk | | Benteng | | | 54.750.000,00 | | 54.750.000,00 |
| Hj. Ismavanti Azis | | Makassar | | | 118.125.000,00 | 118.125.000,00 | - |
| **JUMLAH** | | | | | **357.625.000,00** | **265.275.000,00** | **92.325.000,00** |

| Program | Kegiatan | Sub. Kegiatan | Kode Rekening | Uraian | Pagu Anggaran | Realisasi Kegiatan | |
|---|---|---|---|---|---|---|---|
| | | | | | | LS | UP/GU/TU |
| PROGRAM PENINGKATAN KEWASPADAAN NASIONAL DAN PENINGKATAN KUALITAS DAN FASILITASI PENANGANAN KONFLIK SOSIAL | Perumusan Kebijakan Teknis dan Pelaksanaan Pemantapan Kewaspadaan Nasional dan Penanganan Konflik Sosial | Pelaksanaan Kebijakan di Bidang Kewaspadaan Dini, Kerja Sama Intelijen, Pemantauan Orang Asing, Tenaga Kerja Asing dan Lembaga Asing, Kewaspadaan Perbatasan antar Negara, Fasilitasi Kelembagaan Bidang Kewaspadaan, serta Penanganan Konflik di Daerah | 5.1.02.05.02.0001 | Belanja Jasa yang Diberikan kepada Pihak Ketiga/Pihak Lain | Rp7.000.000 | | Rp7.000.000 |
| **Nama Penerima** | **NIK** | **Alamat** | **Jenis** | **Kuantitas** | **Pagu** | **Realisasi** | |
| Eka Wati dkk 35 Orang (Kec. Bontoharu) | | Bontoharu | | 3.500.000,00 | 3.500.000,00 | | 3.500.000,00 |
| Ikhlas dkk 35 orang (Kec. Benteng) | | Benteng | | 3.500.000,00 | 3.500.000,00 | | 3.500.000,00 |
| **JUMLAH** | | | | | **7.000.000,00** | | **7.000.000,00** |

**DINAS PERUMAHAN RAKYAT DAN KAWASAN PEMUKIMAN**

| Program | Kegiatan | Sub. Kegiatan | Kode Rekening | Uraian | Pagu Anggaran | Realisasi Kegiatan | |
|---|---|---|---|---|---|---|---|
| | | | | | | LS | UP/GU/TU |
| PROGRAM KAWASAN PERMUKIMAN | Peningkatan Kualitas Kawasan Permukiman Kumuh dengan Luas di Bawah 10 (Sepuluh) Ha | Perbaikan Rumah Tidak Layak Huni | 5.1.02.05.02.0001 | Belanja Jasa yang Diberikan kepada Pihak Ketiga/Pihak Lain | 40.000.000,00 | 40.000.000,00 | |
| **Nama Penerima** | **NIK** | **Alamat** | **Jenis** | **Kuantitas** | **Pagu** | **Realisasi** | |
| SITTI ASMAWATI | 7301016310530000 | JL. PAHLAWAN NO 12.A, KELURAHAN BENTENG UTARA, KECAMATAN BENTENG | PERBAIKAN RUMAH | 1 | 20.000.000,00 | 20.000.000,00 | |
| BAU PUJI INCE NURDIN | 7301015910610001 | JL. MASSA, KELURAHAN BENTENG SELATAN, KECAMATAN BENTENG | PERBAIKAN RUMAH | 1 | 20.000.000,00 | 20.000.000,00 | |
| **TOTAL** | | | | | | | **40.000.000,00** |

**DINAS PENANAMAN MODAL DAN PELAYANAN TERPADU SATU PINTU**

| Program | Kegiatan | Sub. Kegiatan | Kode Rekening | Uraian | Pagu Anggaran | Realisasi Kegiatan | |
|---|---|---|---|---|---|---|---|
| | | | | | | LS | UP/GU/TU |
| PROGRAM PROMOSI PENANAMAN MODAL | Penyelenggaraan Promosi Penanaman Modal yang Menjadi Kewenangan Daerah Kabupaten/Kota | Pelaksanaan Kegiatan Promosi Penanaman Modal Daerah Kabupaten/Kota | 5.1.02.05.0001 | Belanja jasa yang diberikan kepada pihak ketiga/pihak lain | 20.000.000,00 | 16.000.000,00 | |
| **Nama Penerima** | **NIK** | **Alamat** | **Jenis** | **Kuantitas** | **Pagu** | **Realisasi** | |
| Drs. ANDI NUR HALIQ, M.Si | 7301010705660001 | JL. Sutan Hasanuddin Benteng | video promosi investasi | 1 Paket | 20.000.000,00 | 16.000.000,00 | |
| **TOTAL** | | | | | | **16.000.000,00** | |

| Program | Kegiatan | Sub. Kegiatan | Kode Rekening | Uraian | Pagu Anggaran | Realisasi Kegiatan | |
|---|---|---|---|---|---|---|---|
| | | | | | | LS | UP/GU/TU |
| PROGRAM PENGENDALIAN PELAKSANAAN PENANAMAN MODAL | Pengendalian Pelaksanaan Penanaman Modal yang Menjadi Kewenangan Daerah Kabupaten/Kota | Bimbingan Teknis kepada Pelaku Usaha | 5.1.02.05.02.0001 | Belanja Jasa yang Diberikan kepada Pihak Ketiga/Pihak Lain | 7.000.000 | - | - |
| **Nama Penerima** | **NIK** | **Alamat** | **Jenis** | **Kuantitas** | **Pagu** | **Realisasi** | |
| - | - | | - | - | - | - | |
| **TOTAL** | | | | | | **-** | |

**KELURAHAN BENTENG SELATAN**

| Program | Kegiatan | Sub. Kegiatan | Kode Rekening | Uraian | Pagu Anggaran | Realisasi Kegiatan | |
|---|---|---|---|---|---|---|---|
| | | | | | | LS | UP/GU/TU |
| PROGRAM PENUNJANG URUSAN PEMERINTAHAN DAERAH KABUPATEN/KOTA | PENYEDIAAN JASA PENUNJANG URUSAN PEMERINTAHAN DAERAH | Beban Jasa yang Diberikan kepada Pihak Ketiga/Pihak Lain | 5.1.02.05.02.0001 | JASA PENDATAAN KELUARGA | 9.000.000,00 | 9.000.000,00 | |
| **Nama Penerima** | **NIK** | **Alamat** | **Jenis** | **Kuantitas** | **Pagu** | **Realisasi** | |
| MUTMAINNAH,SE | | JLN.BANDANG | JASA | | 9.000.000,00 | 9.000.000,00 | |
| **TOTAL** | | | | | | **9.000.000,00** | |

**PUSKESMAS BENTENG**

| Program | Kegiatan | Sub. Kegiatan | Kode Rekening | Uraian | Pagu Anggaran | Realisasi Kegiatan | |
|---|---|---|---|---|---|---|---|
| | | | | | | LS | UP/GU/TU |
| PROGRAM PEMENUHAN UPAYA KESEHATAN PERORANGAN DAN UPAYA KESEHATAN MASYARAKAT | PENYEDIAAN LAYANAN KESEHATAN UNTUK UKM DAN UKP RUJUKAN TINGKAT DAERAH KABUPATEN/KOTA | Pengelolaan Pelayanan Kesehatan Gizi Masyarakat | 5.1.02.05.02.0001 | Belanja Jasa yang diberikan kepada pihak ketiga/ pihak lain | 168.960.000,00 | 101.880.000,00 | |
| **Nama Penerima** | **NIK** | **Alamat** | **Jenis** | **Kuantitas** | **Pagu** | **Realisasi** | |
| HASMAWATI | 7301014708800001 | Jl. S. Siswomiharjo | Belanja bahan dan penyiapan PMT Lokal bagi balita gizi kurang | 1 PAKET | Rp 55.440.000 | Rp 55.440.000,00 | |
| HASMAWATI | 7301014708800001 | Jl. S. Siswomiharjo | Belanja Bahan dan penyiapan PMT Lokal Bumil kek | 1 PAKET | Rp 113.520.000 | Rp 46.440.000,00 | |
| **TOTAL** | | | | | | **101.880.000,00** | |

**PUSKESMAS BUKI**

| Program | Kegiatan | Sub. Kegiatan | Kode Rekening | Uraian | Pagu Anggaran | Realisasi Kegiatan | |
|---|---|---|---|---|---|---|---|
| | | | | | | LS | UP/GU/TU |
| PROGRAM PEMENUHAN UPAYA KESEHATAN PERORANGAN DAN UPAYA KESEHATAN MASYARAKAT | Penyediaan Layanan Kesehatan untuk UKM dan UKP Rujukan Tingkat Daerah Kabupaten/Kota | Pengelolaan Pelayanan Kesehatan Gizi Masyarakat | 5.1.02.05.02.0001 | Belanja Jasa yang Diberikan kepada Pihak Ketiga/Pihak Lain | 170.532.000,00 | 22.908.000,00 | |
| **Nama Penerima** | **NIK** | **Alamat** | **Jenis** | **Kuantitas** | **Pagu** | **Realisasi** | |
| Armiati | 7301034508770001 | Baruia Desa Buki | Belanja bahan, dan penyiapan PMT lokal Balita gizi kurang, Belanja bahan, dan penyiapan PMT lokal Bumil KEK | | 170.532.000,00 | 22.908.000,00 | |
| **TOTAL** | | | | | | **22.908.000,00** | |

**PUSKESMAS BONTOMATENE**

| Program | Kegiatan | Sub. Kegiatan | Kode Rekening | Uraian | Pagu Anggaran | Realisasi Kegiatan | |
|---|---|---|---|---|---|---|---|
| | | | | | | LS | UP/GU/TU |
| PROGRAM PEMENUHAN UPAYA KESEHATAN PERORANGAN DAN UPAYA KESEHATAN MASYARAKAT | Penyediaan Layanan Kesehatan untuk UKM dan UKP Rujukan Tingkat daerah Kabupaten/Kota | Pengelolaan Pelayanan Gizi Masyarakat | 5.1.02.05.02.0001 | Belanja Jasa Yang diberikan kepada Pihak ketiga/puhak lain | 119.040.000,00 | 65.906.000,00 | |
| **Nama Penerima** | **NIK** | **Alamat** | **Jenis** | **Kuantitas** | **Pagu** | **Realisasi** | |
| | | | **1. Belanja bahan dan penyiapan PMT Lokal bagi Bumil KEK** | **1 PAKET** | **Rp 43.860.000** | **Rp 22.016.000** | |
| JUMRIANA | 7301116804000001 | BUMBUNGAN DESA BALANG BUTUNG | Belanja Bahan lokal | | | Rp 17.612.800 | |
| LENAWATI | 7301034511650001 | BARAT LAMBONGAN DESA BARAT LAMBONGAN | | | | Rp 545.000 | |
| SITTI SALMAH | 7301036209670002 | ONTO SAPO DESA ONTO | | | | Rp 600.650 | |
| NURUL INSANA | 7301036606950001 | BATANGMATA SAPO SELATAN KEL. BATANGMATA SAPO | Jasa Pemasak | | | Rp 511.750 | |
| IIS ANGGRAENI | 7301036302830001 | BONTO-BONTO KEL. BATANGMATA | | | | Rp 640.000 | |
| HASNIANTI | 7301035504790001 | SALUK DESA BONTONA SALUK | | | | Rp 495.000 | |
| A.KARTINI | 7301035009690002 | ONTO SAPO DESA ONTO | | | | Rp 510.000 | |
| DG. RIMONSONG | 7371031112660003 | BONTO TANGNGA KEL. BATANGMATA | Admin/ ATK | | | Rp 1.100.800 | |
| | | | **2. Belanja Bahan dan penyiapan PMT Lokal balita gizi kurang** | **1 PAKET** | **Rp 75.180.000** | **Rp 43.890.000** | |
| JUMRIANA | 7301116804000001 | BUMBUNGAN DESA BALANG BUTUNG | Belanja Bahan lokal | | | Rp 35.112.000 | |
| AMRIANA | 7301034301900002 | BALANG-BALANG DESA MAHARAYYA | | | | Rp 560.000 | |
| LENAWATI | 7301034511650001 | BARAT LAMBONGAN DESA BARAT LAMBONGAN | | | | Rp 860.000 | |
| A. MARTATI | 7301036604740001 | BATANGMATA SAPO UTARA KEL. BAANGMATA SAPO | | | | Rp 560.000 | |
| SITTI SALMAH | 7301036209670002 | ONTO SAPO DESA ONTO | Jasa Pemasak | | | Rp 890.000 | |
| NURUL INSANA | 7301036606950001 | BATANGMATA SAPO SELATAN KEL. BATANGMATA SAPO | | | | Rp 753.500 | |
| IIS ANGGRAENI | 7301036302830001 | BONTO-BONTO KEL. BATANGMATA | | | | Rp 680.000 | |
| BAU LENA | 7301036702820001 | SAMBA DESA TAMALANREA | | | | Rp 650.000 | |
| HASNIANTI | 7301035504790001 | SALUK DESA BONTONA SALUK | | | | Rp 850.000 | |
| A.KARTINI | 7301035009690002 | ONTO SAPO DESA ONTO | | | | Rp 780.000 | |
| DG. RIMONSONG | 7371031112660003 | BONTO TANGNGA KEL. BATANGMATA | Admin/ ATK | | | Rp 2.194.500 | |
| **TOTAL** | | | | | | **65.906.000,00** | |

**PUSKESMAS BONTOSIKUYU**

| Program | Kegiatan | Sub. Kegiatan | Kode Rekening | Uraian | Pagu Anggaran | Realisasi Kegiatan | |
|---|---|---|---|---|---|---|---|
| | | | | | | LS | UP/GU/TU |
| PROGRAM PEMENUHAN UPAYA KESEHATAN PERORANGAN DAN UPAYA KESEHATAN MASYARAKAT | PENYEDIAAN LAYANAN KESEHATAN UNTUK UKM DAN UKP RUJUKAN TINGKAT DAERAH KABUPATEN/KOTA | Pengelolaan Pelayanan Kesehatan Gizi Masyarakat | 5.1.02.05.02.0001 | Belanja Jasa yang diberikan kepada pihak ketiga/ pihak lain | 141.975.000,00 | 90.112.500,00 | |
| **Nama Penerima** | **NIK** | **Alamat** | **Jenis** | **Kuantitas** | **Pagu** | **Realisasi** | |
| NUR AENI | 7301054601670001 | Dusun Balang Kajeng, Desa Harapan | Belanja bahan dan penyiapan PMT Lokal bagi balita gizi kurang | 1 PAKET | Rp 74.250.000 | Rp 52.057.500,00 | |
| NUR AENI | 7301054601670001 | Dusun Balang Kajeng, Desa Harapan | Belanja Bahan dan penyiapan PMT Lokal Bumil kek | 1 PAKET | Rp 67.725.000 | Rp 38.055.000,00 | |
| **TOTAL** | | | | | | **90.112.500,00** | |

**PUSKESMAS BONTOSUNGGU**

| Program | Kegiatan | Sub. Kegiatan | Kode Rekening | Uraian | Pagu Anggaran | Realisasi Kegiatan | |
|---|---|---|---|---|---|---|---|
| | | | | | | LS | UP/GU/TU |
| PROGRAM PEMENUHAN UPAYA KESEHATAN PERORANGAN DAN UPAYA KESEHATAN MASYARAKAT | penyediaan layanan kesehatan untuk UKM dan UIKP Rujukan Tingkat Daerah Kabupaten/Kota | Pengelolaan pelayanan kesehatan Gizi Masyarakat | 5.1.02.05.02.0001 | Belanja jasa yang diberikan kepada pihak ketiga/pihak lain | 142.152.000,00 | 116.352.000,00 | |
| **Nama Penerima** | **NIK** | **Alamat** | **Jenis** | **Kuantitas** | **Pagu** | **Realisasi** | |
| citra Pratiwi | 7301014504830001 | Jl Diponegoro | dan penyiapan PMT Lokal Ba | 1 Paket | 90.552.000,00 | 90.552.000,00 | |
| citra Pratiwi | 7301014504830001 | Jl Diponegoro | an dan penyiapan PMT Loka | 1 Paket | 51.600.000,00 | 25.800.000,00 | |
| | | | | | | | |
| **TOTAL** | | | | | **142.152.000,00** | **116.352.000,00** | |

**INSPEKTORAT**

| Program | Kegiatan | Sub. Kegiatan | Kode Rekening | Uraian | Pagu Anggaran | Realisasi Kegiatan | |
|---|---|---|---|---|---|---|---|
| | | | | | | LS | UP/GU/TU |
| PERUMUSAN KEBIJAKAN, PENDAMPINGAN DAN ASISTENSI | PENDAMPINGAN DAN ASISTENSI | Pendampingan dan Asistensi Urusan Pemerintahan Daerah | 5.1.02.05.02 | Belanja Jasa yang diberikan kepada Pihak Ketiga/Pihak Lain/Masyarakat | 7.500.000,00 | | |
| **Nama Penerima** | **NIK** | **Alamat** | **Jenis** | **Kuantitas** | **Pagu** | **Realisasi** | |
| SUPRIADI B. | 7301021012700001 | Jln. Tien Soeharto No. 14, Kelurahan Putabangun Kec. Bontoharu Kab. Kepulauan Selayar | Belanja Jasa Sanggar Kesenian, Penari dan Pemusik Pelaksanaan Gelar Pengawasan Daerah (LARWASDA) Inspektorat Daerah | 1 Paket | 6.000.000,00 | 4.080.000,00 | |
| - | - | - | Belanja Jasa Fotographer Pelaksanaan Gelar Pengawasan Daerah (LARWASDA) Inspektorat Daerah | 1 Orang/Kegiatan | 1.500.000,00 | - | |
| **TOTAL** | | | | | | **4.080.000,00** | |

**SEKRETARIAT DPRD**

| Program | Kegiatan | Sub. Kegiatan | Kode Rekening | Uraian | Pagu Anggaran | Realisasi Kegiatan | |
|---|---|---|---|---|---|---|---|
| | | | | | | LS | UP/GU/TU |
| PROGRAM PENUNJANG URUSAN PEMERINTAHAN DAERAH KABUPATEN/KOTA | Penyediaan Jasa Penunjang Urusan Pemerintahan Daerah | Penyediaan Jasa Pelayanan Umum Kantor | 5.1.02.05.02.0001 | Belanja Jasa yang Diberikan kepada Pihak Ketiga/Pihak Lain | 52.000.000,00 | 51.102.900,00 | |
| **Nama Penerima** | **NIK** | **Alamat** | **Jenis** | **Kuantitas** | **Pagu** | **Realisasi** | |
| FA Pung's Zulkarnaen dan rekan | 3171060109590000 | Gedung Dana Graha Lantai I-L.101 Jln. Gondandia Kecil 12-14 jakarta 10350 | - | - | 50.000.000,00 | 49.850.100,00 | - |
| BPJS Ketenaga Kerjaan | - | Sekretariat DPRD kabupaten kepulauan Selayar | - | - | 2.000.000,00 | 1.252.800,00 | - |
| **TOTAL** | | | | | | **51.102.900,00** | |

**KECAMATAN BENTENG**

| Program | Kegiatan | Sub. Kegiatan | Kode Rekening | Uraian | Pagu Anggaran | Realisasi Kegiatan | |
|---|---|---|---|---|---|---|---|
| | | | | | | LS | UP/GU/TU |
| PROGRAM PEMBERDAYAAN MASYARAKAT DESA DAN KELURAHAN | Koordinasi Kegiatan Pemberdayaan Desa | Sinkronisasi Program Kerja dan Kegiatan Pemberdayaan Masyarakat yang Dilakukan oleh Pemerintah dan Swasta di Wilayah Kerja Kecamatan | 5.1.02.05.02.0001 | Belanja Jasa yang Diberikan kepada Pihak Ketiga/Pihak Lain | 19.000.000,00 | 19.000.000,00 | |
| **Nama Penerima** | **NIK** | **Alamat** | **Jenis** | **Kuantitas** | **Pagu** | **Realisasi** | |
| ANDI LISMA | | Benteng | Sewa Sound System Dalam Rangka Pelaksanaan HKG PKK Ke 52 Tingkat Kabupaten Kepulauan Selayar Pada Sub Kegiatan Sinkronisasi Program kerja dan Kegiatan Pemeberdayaan yang dilakukan Oleh Pemerintah dan swasta di wilayah kerja Kecamatan | 1 kegiatan | 15.000.000 | | 15.000.000 |
| MARWANDI | | Jl. Angkajeng Benteng | Sewa Panggung Dalam Rangka Pelaksanaan HKG PKK Ke 52 Tingkat Kabupaten Kepulauan Selayar Pada Sub Kegiatan Sinkronisasi Program kerja dan Kegiatan | 1 kegiatan | 4.000.000 | | 4.000.000 |
| **TOTAL** | | | | | | **-** | **19.000.000,00** |
| **Program** | **Kegiatan** | **Sub. Kegiatan** | **Kode Rekening** | **Uraian** | **Pagu Anggaran** | **Realisasi Kegiatan** | |
| | | | | | | **LS** | **UP/GU/TU** |
| PROGRAM PEMBERDAYAAN MASYARAKAT DESA DAN KELURAHAN | Kegiatan Pemberdayaan Kelurahan | Kegiatan Pemberdayaan Kelurahan | 5.1.02.05.02.0001 | Belanja Jasa yang Diberikan kepada Pihak Ketiga/Pihak Lain | 10.500.000,00 | | |
| **Nama Penerima** | **NIK** | **Alamat** | **Jenis** | **Kuantitas** | **Pagu** | **Realisasi** | |
| NUR RAHMI ARIS, S.Pd. M.M. | | Jl. Kenari | Honor Juri | 1 kegiatan | 700.000 | | 700.000 |
| ANDI TUANG DAHLUL | | Jl. Fatmawati | Honor Juri | 1 kegiatan | 700.000 | | 700.000 |
| SUPRIADI B, S.P. | | Kelurahan Putabangun | Honor Juri | 1 kegiatan | 700.000 | | 700.000 |
| Dra Hj, LILIS SETIANA, M.M. | | Benteng | Honor Juri | 1 kegiatan | 700.000 | | 700.000 |
| SITTI MARYAM MUSTAKIM, S.Pd. AUD, M.M. | | Jl. Fatmawati | Honor Juri | 1 kegiatan | 700.000 | | 700.000 |
| H. HASRUDDIN, S.Pd., M.M. | | Benteng | Honor Juri | 1 kegiatan | 700.000 | | 700.000 |
| ZUBAIR NUR, S.Ag., M.AP. | | Benteng | Honor Juri | 1 kegiatan | 700.000 | | 700.000 |
| Hj. PONNO AZWAR, S.Ag., M.Pd. | | Benteng | Honor Juri | 1 kegiatan | 700.000 | | 700.000 |
| NUR SYAMSURYA, S.Pd.I | | Benteng | Honor Juri | 1 kegiatan | 700.000 | | 700.000 |
| WIWIK TRISNAWATI MASDAR | | Benteng | Honor Juri | 1 kegiatan | 700.000 | | 700.000 |
| ANDI CITRA OPU, SPd., M.M. | | Benteng | Honor Juri | 1 kegiatan | 700.000 | | 700.000 |
| YUNUS, S.Pd. | | Matalalang | Honor Juri | 1 kegiatan | 700.000 | | 700.000 |
| Hj. HASNIAH KHALIQ, S.Pd. | | Benteng | Honor Juri | 1 kegiatan | 700.000 | | 700.000 |
| H. ASMAWI, S.Pd. | | Benteng | Honor Juri | 1 kegiatan | 700.000 | | 700.000 |
| RAJA MURNI, S.Pd. | | Benteng | Honor Juri | 1 kegiatan | 700.000 | | 700.000 |
| **TOTAL** | | | | | **10.500.000** | **-** | **10.500.000,00** |

**BADAN KEPEGAWAIAN DAN PENGEMBANGAN SUMBER DAYA MANUSIA**

| Program | Kegiatan | Sub. Kegiatan | Kode Rekening | Uraian | Pagu Anggaran | Realisasi Kegiatan | |
|---|---|---|---|---|---|---|---|
| | | | | | | LS | UP/GU/TU |
| PROGRAM PENGEMBANGAN SUMBER DAYA MANUSIA | Pengembangan Kompetensi Teknis | Penyelenggaraan Pengembangan Kompetensi Teknis Umum, Inti, dan Pilihan bagi Jabatan Administrasi Penyelenggara Urusan Pemerintahan Konkuren, Perangkat Daerah Penunjang, dan Urusan Pemerintahan Umum | 5.1.02.05.02.0001 | Belanja Jasa yang diberikan kepada Pihak Ketiga/Pihak lain Spesisikasi : Biaya Kontribusi Pelatihan Teknis | 180.600.000,00 | 180.600.000,00 | |
| **Nama Penerima** | **NIK** | **Alamat** | **Jenis** | **Kuantitas** | **Pagu** | **Realisasi** | |
| Panitia Pelaksana, Pembimbing, Narasumber, Moderator, Pengelola Pelatihan, Pengelola Ujian Sertifikasi, dan Petugas Kelas pada Kegiatan Pelatihan dan Sertifikasi Kompetensi Pengadaan Barang/Jasa Pemerintah Level-1 Pemerintah Kabupaten Kepulauan Selayar Tahun Anggaran 2024 | Nihil | Nihil | Biaya Kontribusi Pelatihan Teknis | 28 Orang | 6.450.000,00 | 180.600.000,00 | |
| **Total** | | | | | | **180.600.000,00** | |

| Program | Kegiatan | Sub. Kegiatan | Kode Rekening | Uraian | Pagu Anggaran | Realisasi Kegiatan | |
|---|---|---|---|---|---|---|---|
| | | | | | | LS | UP/GU/TU |
| Program Kepegawaian Daerah | Mutasi dan Promosi ASN | Pengelolaan Promosi ASN | 5.1.02.05.02.0001 | Belanja Jasa yang Diberikan kepada Pihak Ketiga/Pihak Lain (Jasa Asessment ASN Selter) Spesifikasi: Pejabat Eselon II | 198.000.000,00 | 182.500.000,00 | |
| **Nama Penerima** | **NIK** | **Alamat** | **Jenis** | **Kuantitas** | **Pagu** | **Realisasi** | |
| Moh. Ali Jinnah, ST., MM, | Nihil | Nihil | Jasa Assesment ASN Selter | 1 paket (5 peserta) | 31.500.000,00 | 31.500.000,00 | |
| RKUD Prov. Sul-Sel | Nihil | Nihil | Jasa Assesment ASN Selter | 1 paket (12 peserta) | 66.000.000,00 | 66.000.000,00 | |
| 008-BKN | Nihil | Nihil | Jasa Assesment ASN Selter | 1 paket (17 peserta) | 85.000.000,00 | 85.000.000,00 | |
| **Total** | | | | | | **182.500.000,00** | |

| Program | Kegiatan | Sub. Kegiatan | Kode Rekening | Uraian | Pagu Anggaran | Realisasi Kegiatan | |
|---|---|---|---|---|---|---|---|
| | | | | | | LS | UP/GU/TU |
| Program Kepegawaian Daerah | Mutasi dan Promosi ASN | Pengelolaan Mutasi ASN | 5.03.02.2.02.0001.5.1.02.05.02.0001 | Beban Jasa yang Diberikan kepada Pihak Ketiga/Pihak Lain Spesifikasi: Honorarium Dirijen Lagu | 1.000.000,00 | 750.000,00 | |
| **Nama Penerima** | **NIK** | **Alamat** | **Jenis** | **Kuantitas** | **Pagu** | **Realisasi** | |
| Nur Wahidah | Nihil | Nihil | Honorarium Dirigen | 3 Orang per kegiatan | 250.000,00 | 750.000,00 | |
| | | | | | | | |
| **TOTAL** | | | | | **250.000,00** | **750.000,00** | |

| Program | Kegiatan | Sub. Kegiatan | Kode Rekening | Uraian | Pagu Anggaran | Realisasi Kegiatan | |
|---|---|---|---|---|---|---|---|
| | | | | | | LS | UP/GU/TU |
| Program Kepegawaian Daerah | Pengembangan Kompetensi Teknis | Koordinasi dan Kerja Sama Pelaksanaan Diklat Jabatan Fungsional | 5.1.02.05.02.0001 | Beban Jasa yang Diberikan kepada Pihak Ketiga/Pihak Lain Spesifikasi : Beban Kursus Singkat/Pelatihan Biaya Kontribusi Uji Kompetensi Jabatan Fungsional | 52.000.000,00 | 51.900.000,00 | |
| **Nama Penerima** | **NIK** | **Alamat** | **Jenis** | **Kuantitas** | **Pagu** | **Realisasi** | |
| Penerima Bantuan Ukom an. SUWARNI ANWAR, A.Md.Keb dkk. | Nihil | Nihil | Biaya Kursus Singkat/Pelatihan Biaya Kontribusi Uji Kompetensi Jabatan Fungsional | 65 Orang | 750.000,00 | 48.750.000,00 | |
| Penerima Bantuan Ukom an. FITRIA DEWI, SH.,M.M. dan ANDI NADIA S.Sos | Nihil | Nihil | Biaya Kursus Singkat/Pelatihan Biaya Kontribusi Uji Kompetensi Jabatan Fungsional | 2 Orang | 1.575.000,00 | 3.150.000,00 | |
| **Total** | | | | | | **51.900.000,00** | |

**BADAN PENGELOLAAN KEUANGAN DAN PENDAPATAN DAERAH**

| Program | Kegiatan | Sub. Kegiatan | Kode Rekening | Uraian | Pagu Anggaran | Realisasi Kegiatan | |
|---|---|---|---|---|---|---|---|
| | | | | | | UP/GU/TU | LS |
| PROGRAM PENGELOLAAN BARANG MILIK DAERAH | Pengelolaan Barang Milik Daerah | Pengamanan Barang Milik Daerah | 5.1.02.05.02.0001 | Belanja Jasa yang Diberikan kepada Pihak Ketiga/Pihak Lain | 45.000.000 | 36.000.000 | |
| **Nama Penerima** | **NIP** | **Jabatan** | **Jenis** | **Kuantitas** | **Pagu** | **Realisasi** | |
| Mutmainnah Basir, S.Ap. | 19820129 200502 2 001 | Kasi. Penetapan Hak dan Pendaftaran | Bank Sulselbar | Tranfor lokal dalam kota | 45.000.000 | 1.800.000 | |
| Nur Wahidin Yasin, S.St,.M.M | 19830524 200212 1 003 | Kasi. Survey dan Pemetaan | Bank Sulselbar | kegiatan pemeriksaan lapang | | 1.800.000 | |
| Andi Sri Wahyuni, S.Kom,.M.A.P. | 19810130 200804 2 002 | Kasi Penataan dan Pemberdayaan | Bank Sulselbar | oleh Panitia A sebanyak 24 | | 1.800.000 | |
| A. Asmasariyanti,.A.Md. | 19810108 200502 2 001 | Penata Pentanahan Ahli Pertama | Bank Sulselbar | bidang | | 1.800.000 | |
| David Roge Yuniar, S.E | 19930108 201903 1 004 | Penata Pertanahan Pertama | Bank Sulselbar | | | 1.800.000 | |
| **TOTAL** | | | | | | **9.000.000,00** | |

| Program | Kegiatan | Sub. Kegiatan | Kode Rekening | Uraian | Pagu Anggaran | Realisasi Kegiatan | |
|---|---|---|---|---|---|---|---|
| | | | | | | UP/GU/TU | LS |
| Program Pengelolaan Barang Milik Daerah | Pengelolaan Barang Milik Daerah | Pengamanan Barang Milik Daerah | 5.1.02.05.02.0001 | Belanja Jasa yang Diberikan kepada Pihak Ketiga/Pihak Lain | 45.000.000 | 28.800.000 | |
| **Nama Penerima** | **NIP** | **Jabatan** | **Jenis** | **Kuantitas** | **Pagu** | **Realisasi** | |
| Andri Ardiansyah Rahim, S.E | 19890831 200912 1 001 | Koordinator Fisik | Bank Sulselbar | Tranfor lokal dalam kota | 36.000.000 | 1.800.000 | |
| Ahamad Fausan, A.P | 20011015 202321 1 001 | Petugas Ukur | Bank Sulselbar | kegiatan pemeriksaan lapang | | 1.800.000 | |
| Arman Pratama Putra | - | Pembantu Ukur | Bank Sulselbar | oleh Panitia A sebanyak 24 | | 1.800.000 | |
| Aldy Ramadhan | - | Pembantu Ukur | Bank Sulselbar | bidang | | 1.800.000 | |
| **TOTAL** | | | | | | **7.200.000,00** | |

| Program | Kegiatan | Sub. Kegiatan | Kode Rekening | Uraian | Pagu Anggaran | Realisasi Kegiatan | |
|---|---|---|---|---|---|---|---|
| | | | | | | UP/GU/TU | LS |
| Program Pengelolaan Barang Milik Daerah | Pengelolaan Barang Milik Daerah | Pengamanan Barang Milik Daerah | 5.1.02.05.02.0001 | Belanja Jasa yang Diberikan kepada Pihak Ketiga/Pihak Lain | 45.000.000 | 27.000.000 | |
| **Nama Penerima** | **NIP** | **Jabatan** | **Jenis** | **Kuantitas** | **Pagu** | **Realisasi** | |
| Muhammad Ikhlas, S. Tr | 19900708 200912 1 001 | Penata Pertanahan Pertama | Bank Sulselbar | Tranfor lokal dalam kota | 28.800.000 | 1.800.000 | |
| **TOTAL** | | | | | | **1.800.000,00** | |

| Program | Kegiatan | Sub. Kegiatan | Kode Rekening | Uraian | Pagu Anggaran | Realisasi Kegiatan | |
|---|---|---|---|---|---|---|---|
| | | | | | | UP/GU/TU | LS |
| Program Pengelolaan Barang Milik Daerah | Pengelolaan Barang Milik Daerah | Pengamanan Barang Milik Daerah | 5.1.02.05.02.0001 | Belanja Jasa yang Diberikan kepada Pihak Ketiga/Pihak Lain | 45.000.000 | 26.000.000 | |
| **Nama Penerima** | **NIP** | **Jabatan** | **Jenis** | **Kuantitas** | **Pagu** | **Realisasi** | |
| Chaeruddin | | Sales | Bank BNI | Iklan Pada Bosowa Media Grafika | 27.000.000 | 1.000.000 | |
| **TOTAL** | | | | | | **1.000.000** | |

| Program | Kegiatan | Sub. Kegiatan | Kode Rekening | Uraian | Pagu Anggaran | Realisasi Kegiatan | |
|---|---|---|---|---|---|---|---|
| | | | | | | UP/GU/TU | LS |
| Program Pengelolaan Barang Milik Daerah | Pengelolaan Barang Milik Daerah | Pengamanan Barang Milik Daerah | 5.1.02.05.02.0001 | Belanja Jasa yang Diberikan kepada Pihak Ketiga/Pihak Lain | 45.000.000 | 8.973.929 | |
| **Nama Penerima** | **NIP** | **No** | **Jenis** | **Kuantitas** | **Pagu** | **Realisasi** | |
| BPN | | 5854 | BRI mo | Penerimaan Negara bukan Pajak | 26.000.000 | 433.840 | |
| BPN | | 1073 | BRI mo | | | 350.000 | |
| BPN | | 1590 | BRI mo | | | 464.800 | |
| BPN | | 4093 | BRI mo | | | 2.767.600 | |
| BPN | | 355 | BRI mo | | | 5.013.400 | |
| BPN | | 290 | BRI mo | | | 50.000 | |
| BPN | | 270 | BRI mo | | | 540.560 | |
| BPN | | 102 | BRI mo | | | 5.013.991 | |
| BPN | | 105 | BRI mo | | | 531.480 | |
| BPN | | 110 | BRI mo | | | 50.000 | |
| BPN | | 85 | BRI mo | | | 1.810.400 | |
| **TOTAL** | | | | | | **17.026.071** | |

| Program | Kegiatan | Sub. Kegiatan | Kode Rekening | Uraian | Pagu Anggaran | Realisasi Kegiatan | |
|---|---|---|---|---|---|---|---|
| | | | | | | UP/GU/TU | LS |
| PENGELOLAAN PENDAPATAN DAERAH | PENGELOLAAN PENDAPATAN DAERAH | PERENCANAAN PENGELOLAAN PAJAK DAERAH | 5.1.02.05.02.0001 | Belanja Jasa untuk diberikan kepada pihak ketiga/pihak lain/masyarakat Sewa Personal Komputer Sewa Printonix | 45.000.000 | 45.000.000 | |
| **Nama Penerima** | **NIP** | **Jabatan** | **Jenis** | **Kuantitas** | **Pagu** | **Realisasi** | |
| CV. BILAL COMPUTER/ KHELMI HASBULLAH | | JL. SYEKH YUSUF KOMP. MINASA SARI, MAKASSAR | | 1 PAKET | 45.000.000 | 45.000.000 | |
| **TOTAL** | | | | | | **45.000.000** | |

**SEKRETARIAT DAERAH**

| Program | Kegiatan | Sub. Kegiatan | Kode Rekening | Uraian | Pagu Anggaran | Realisasi Kegiatan | |
|---|---|---|---|---|---|---|---|
| | | | | | | LS | UP/GU/TU |
| PENUNJANG URUSAN PEMERINTAHAN DAERAH KABUPATEN/KOTA | Pelaksanaan Protokol dan Komunikasi Pimpinan | Fasilitasi Keprotokolan | 5.1.02.05.02.0001 | Belanja Jasa yang Diberikan kepada Pihak Ketiga/Pihak Lain | 234.000.000,00 | 233.120.000,00 | |

| Nama Penerima | NIK | Alamat | Jenis | Kuantitas | Pagu | Realisasi | |
|---|---|---|---|---|---|---|---|
| RAYHAN SQUARE HOTEL | 7301012706710001 | Jl. Jend. A. Yani Bneteng Selayar | Biaya Penginapan Tamu Pemda Lantamal VI Makassar di Kepulauan Selayar dalam rangka meninjau Lokasi Pembangunan Pangkalan Angkatan Laut | 1 Paket | 234.000.000,00 | 13.125.000,00 | |
| SUNARI BEACH RESORT | 5104011812780002 | DESA PATIKARYA KEC. BONTOSIKUYU KAB. KEPULAUAN SELAYAR | Biaya Penginapan Tamu Pemda dalam rangka kedatangan DANREM 141 Bone di Kepulauan Selayar bersama Rombongan | 1 Paket | 234.000.000,00 | 31.150.000,00 | |
| IRFAN B | 7301032005830002 | DUSUN BARTA ONTO DESA MAHARAYYA | Biaya Sewa Kendaraan Tamu Pemda dalam rangka kedatangan Angkatan Laut (LANTAMAL VI) Makassar di Kepulauan Selayar | 1 Paket | 234.000.000,00 | 3.000.000,00 | |
| IRFAN B | 7301032005830002 | DUSUN BARAT ONTO DESA MAHARAYYA | Biaya Sewa Kendaraan Tamu Pemda dalam rangka kedatangan DANREM 1415 Bone di Kepulauan Selayar | 1 Paket | 234.000.000,00 | 3.500.000,00 | |
| RAYHAN SQUARE HOTEL | 7301012706710001 | Jl. Jend. Ahmad Yani Benteng Selayar | Biaya penginapan tamu-Tamu Pemda Tanggal 27 s.d 29 Maret 2024 di Hotel Rayhan Square | 1 Paket | 234.000.000,00 | 1.100.000,00 | |
| RAYHAN SQUARE HOTEL | 7301012706710001 | Jl. Jend. Ahmad Yani Benteng Selayar | Biaya Penginapan Tamu-Tamu Pemda di Reyhan Square Hotel | 1 Paket | 234.000.000,00 | 7.100.000,00 | |
| SUNARI BEACH RESORT | 5104011812780002 | DESA PATIKARYA KEC. BONTOSIKUYU KAB. KEPULAUAN SELAYAR | Biaya Penginapan Tamu-Tamu Pemda di sunari Beach Hotel Tanggal 16 s.d 18 Oktober 2024 | 1 Paket | 234.000.000,00 | 9.000.000,00 | |
| SUNARI BEACH RESORT | 5104011812780002 | DESA PATIKARYA KEC. BONTOSIKUYU KAB. KEPULAUAN SELAYAR | Biaya Penginapan Tamu-Tamu Pemda di Sunari Beach and Resort Selayar Tanggal 11 s.d 15 September 2024 | 1 Paket | 234.000.000,00 | 25.200.000,00 | |
| SUNARI BEACH RESORT | 5104011812780002 | DESA PATIKARYA KEC. BONTOSIKUYU KAB. KEPULAUAN SELAYAR | Biaya Penginapan Tamu-Tamu Pemda di Sunari Beach and Resort Selayar Tanggal 23 s.d 25 Oktober 2024 | 1 Paket | 234.000.000,00 | 10.400.000,00 | |
| RAYHAN SQUARE HOTEL | 7301012706710001 | Jl. Jend. Ahmad Yani Benteng Selayar | biaya penginapan tamu-tamu pemda di rayhan square hotel bulan agustus tahun 2024 | 1 Paket | 234.000.000,00 | 16.200.000,00 | |
| RAYHAN SQUARE HOTEL | 7301012706710001 | Jl. Jend. Ahmad Yani Benteng Selayar | Biaya Penginapan Tamu-Tamu Pemda pada Rayhan Square Hotel untuk Bulan September Tahun 2024 Kegiatan Fasilitasi Keprotokolan TA 2024 | 1 Paket | 234.000.000,00 | 18.000.000,00 | |
| RAYHAN SQUARE HOTEL | 7301012706710001 | Jl. Jend. Ahmad Yani Benteng Selayar | Biaya Penginapan Tamu-Tamu Pemda pada Rayhan Square Hotel untuk Bulan Juli Tahun 2024 Kegiatan Fasilitasi Keprotokolan TA 2024 | 1 Paket | 234.000.000,00 | 11.700.000,00 | |
| RAYHAN SQUARE HOTEL | 7301012706710001 | Jl. Jend. Ahmad Yani Benteng Selayar | Biaya Penginapan Tamu-Tamu Pemda pada Rayhan Square Hotel untuk Bulan Oktober Tahun 2024 Kegiatan Fasilitasi Keprotokolan TA 2024 | 1 Paket | 234.000.000,00 | 2.700.000,00 | |
| RAYHAN SQUARE HOTEL | 7301012706710001 | Jl. Jend. Ahmad Yani Benteng Selayar | Biaya Penginapan Tamu Tamu Pemda pada Rayhan Square Hotel Tahun 2024 | 1 Paket | 234.000.000,00 | 7.200.000,00 | |
| RAYHAN SQUARE HOTEL | 7301012706710001 | Jl. Jend. Ahmad Yani Benteng Selayar | Biaya Penginapan Tamu Tamu Pemda pada Rayhan Square Hotel Tahun 2024 | 1 Paket | 234.000.000,00 | 1.425.000,00 | |
| WISMA PKK | 7301015104790001 | Jl. Jeruk Lr. 1 No. 10 | Biaya Sewa Kamar Tamu Pemda | 1 Paket | 234.000.000,00 | 5.720.000,00 | |
| SUNARI BEACH RESORT | 5104011812780002 | DESA PATIKARYA KEC. BONTOSIKUYU KAB. KEPULAUAN SELAYAR | Biaya Penginapan tamu Pemda dalam rangka Doa dan Dzikir bersama Akhir Tahun dan Menyambut Tahun Baru 2025. | 1 Paket | 234.000.000,00 | 10.800.000,00 | |
| SUNARI BEACH RESORT | 5104011812780002 | DESA PATIKARYA KEC. BONTOSIKUYU KAB. KEPULAUAN SELAYAR | Biaya Penginapan Tamu Pemda dalam rangka Kedatangan Rombongan Tamu Kodim pada tanggal 06 s.d. 08 Juni 2024, sesuai Nomor Pesanan : 020/ /NPB/IX-2024/Keu-Setda | 1 Paket | 234.000.000,00 | 14.000.000,00 | |
| SUNARI BEACH RESORT | 5104011812780002 | DESA PATIKARYA KEC. BONTOSIKUYU KAB. KEPULAUAN SELAYAR | Biaya Penginapan Rombongan Gubernur dan Deputi dalam rangka HARKOPNAS ke 77 pada tanggal 11 s.d. 15 September 2024, sesuai Nomor Pesanan : 020/ /NPB/IX-2024/Keu-Setda | 1 Paket | 234.000.000,00 | 41.800.000,00 | |
| **TOTAL** | | | | | | **233.120.000,00** | |

| Program | Kegiatan | Sub. Kegiatan | Kode Rekening | Uraian | Pagu Anggaran | Realisasi Kegiatan | |
|---|---|---|---|---|---|---|---|
| | | | | | | LS | UP/GU/TU |
| PENUNJANG URUSAN PEMERINTAHAN DAERAH KABUPATEN/KOTA | Administrasi Umum Perangkat Daerah | Fasilitasi Kunjungan Tamu | 5.1.02.05.02.0001 | Belanja Jasa yang Diberikan kepada Pihak Ketiga/Pihak Lain | 12.000.000,00 | 12.000.000,00 | |
| **Nama Penerima** | **NIK** | **Alamat** | **Jenis** | **Kuantitas** | **Pagu** | **Realisasi** | |
| SUPRIADI B, S.P | 7301021012700001 | Benteng | Pengalungan bunga | 1 Paket | 12.000.000,00 | 1.000.000,00 | |
| SUPRIADI B, S.P | 7301021012700001 | Benteng | Pengalungan bunga | 1 Paket | | 1.000.000,00 | |
| SUPRIADI B, S.P | 7301021012700001 | Benteng | Pengalungan bunga | 1 Paket | | 1.000.000,00 | |
| SUPRIADI B, S.P | 7301021012700001 | Benteng | Pengalungan bunga | 1 Paket | | 1.000.000,00 | |
| SUPRIADI B, S.P | 7301021012700001 | Benteng | Pengalungan bunga | 1 Paket | | 1.000.000,00 | |
| SUPRIADI B, S.P | 7301021012700001 | Benteng | Pengalungan bunga | 1 Paket | | 1.000.000,00 | |
| SUPRIADI B, S.P | 7301021012700001 | Benteng | Pengalungan bunga | 1 Paket | | 2.000.000,00 | |
| SUPRIADI B, S.P | 7301021012700001 | Benteng | Pengalungan bunga | 1 Paket | | 2.000.000,00 | |
| SUPRIADI B, S.P | 7301021012700001 | Benteng | Pengalungan bunga | 1 Paket | | 2.000.000,00 | |
| **TOTAL** | | | | | | **12.000.000,00** | |

| Program | Kegiatan | Sub. Kegiatan | Kode Rekening | Uraian | Pagu Anggaran | Realisasi Kegiatan | |
|---|---|---|---|---|---|---|---|
| | | | | | | LS | UP/GU/TU |
| PENUNJANG URUSAN PEMERINTAHAN DAERAH KABUPATEN/KOTA | Penyediaan Jasa Penunjang Urusan Pemerintahan Daerah | Penyediaan Jasa Pelayanan Umum Kantor | 5.1.02.05.02.0001 | Belanja Jasa yang Diberikan kepada Pihak Ketiga/Pihak Lain | 7.500.000,00 | | |
| **Nama Penerima** | **NIK** | **Alamat** | **Jenis** | **Kuantitas** | **Pagu** | **Realisasi** | |
| SUPRIADI B, S.P | 7301021012700001 | Benteng | Sound System | 1 Paket | 7.500.000,00 | 7.500.000,00 | |
| **TOTAL** | | | | | | **7.500.000,00** | |

**DINAS PENDIDIKAN PEMUDA DAN OLAHRAGA**

| Program | Kegiatan | Sub. Kegiatan | Kode Rekening | Uraian | Pagu Anggaran | Realisasi Kegiatan | |
|---|---|---|---|---|---|---|---|
| | | | | | | LS | UP/GU/TU |
| PROGRAM PENGELOLAAN PENDIDIKAN | Pengelolaan Pendidikan Sekolah Dasar | Pembinaan Kelembagaan dan Manajemen Sekolah | 5.1.02.05.02.0001 | Belanja Jasa yang Diberikan kepada Pihak Ketiga/Pihak Lain | 75.000.000,00 | 75.000.000,00 | |
| **Nama Penerima** | **NIK** | **Alamat** | **Jenis** | **Kuantitas** | **Pagu** | **Realisasi** | |
| YAYASAN BUDAYA VETERAN ART | 7301011810810001 | Jl. Veteran No. 56, Desa/Kelurahan Benteng Utara, Kecamatan Benteng Kabupaten Kepulauan Selayar | Kegiatan Festival Kurikulum Merdeka Tahun Anggaran 2024 | 1 paket | 75.000.000,00 | 75.000.000,00 | |
| **TOTAL** | | | | | | **75.000.000,00** | |

| Program | Kegiatan | Sub. Kegiatan | Kode Rekening | Uraian | Pagu Anggaran | Realisasi Kegiatan | |
|---|---|---|---|---|---|---|---|
| | | | | | | LS | UP/GU/TU |
| PROGRAM PENGELOLAAN PENDIDIKAN | Pengelolaan Pendidikan Sekolah Dasar | Pengembangan konten digital untuk pendidikan | 5.1.02.05.02.0001 | Belanja Jasa yang Diberikan kepada Pihak Ketiga/Pihak Lain | 4.000.000,00 | | |
| **Nama Penerima** | **NIK** | **Alamat** | **Jenis** | **Kuantitas** | **Pagu** | **Realisasi** | |
| HAJRIANI | 7301015508860001 | Jl. Jeruk No. 4A, Kelurahan Benteng, Kecamatan Benteng | Biaya Penginapan Narasumber Kegiatan Pengembangan Konten | 2 Orang x 5 Hari | 4.000.000,00 | | 4.000.000,00 |
| **TOTAL** | | | | | | | **4.000.000,00** |

| Program | Kegiatan | Sub. Kegiatan | Kode Rekening | Uraian | Pagu Anggaran | Realisasi Kegiatan | |
|---|---|---|---|---|---|---|---|
| | | | | | | LS | UP/GU/TU |
| PROGRAM PENGELOLAAN PENDIDIKAN | Pengelolaan Pendidikan Sekolah Menengah Pertama | Pengembangan konten digital untuk pendidikan Sekolah | 5.1.02.05.02.0001 | Belanja Jasa yang Diberikan kepada Pihak Ketiga/Pihak Lain | 4.000.000,00 | | |
| **Nama Penerima** | **NIK** | **Alamat** | **Jenis** | **Kuantitas** | **Pagu** | **Realisasi** | |
| HAJRIANI | 7301015508860001 | Jl. Jeruk No. 4A, Kelurahan Benteng, Kecamatan Benteng | Biaya Penginapan Narasumber Kegiatan Pengembangan Konten | 2 Orang x 5 Hari | 4.000.000,00 | | 4.000.000,00 |
| **TOTAL** | | | | | | | **4.000.000,00** |

| Program | Kegiatan | Sub. Kegiatan | Kode Rekening | Uraian | Pagu Anggaran | Realisasi Kegiatan | |
|---|---|---|---|---|---|---|---|
| | | | | | | LS | UP/GU/TU |
| PROGRAM PENGELOLAAN PENDIDIKAN | PENGELOLAAN PENDIDIKAN SEKOLAH MENENGAH PERTAMA | Sosialisasi dan Advokasi Kebijakan Bidang Pendidikan | 5.1.02.05.02.0001 | Belanja Jasa yang Diberikan kepada Pihak Ketiga/Pihak Lain | 115.500.000 | | |
| **Nama Penerima** | **NIK** | **Alamat** | **Jenis** | **Kuantitas** | **Pagu** | **Realisasi** | |
| | | | Biaya Penginapan Narasumber Kegiatan Pengembangan Konten Digital Pendidikan SD | 770/OH | 115.500.000,00 | | 115.500.000,00 |
| **TOTAL** | | | | | | **-** | **115.500.000,00** |

| Program | Kegiatan | Sub. Kegiatan | Kode Rekening | Uraian | Pagu Anggaran | Realisasi Kegiatan | |
|---|---|---|---|---|---|---|---|
| | | | | | | LS | UP/GU/TU |
| PROGRAM PENGELOLAAN PENDIDIKAN | Pengelolaan Pendidikan Anak Usia Dini (PAUD) | Pembinaan Kelembagaan dan Manajemen PAUD Sekolah | 5.1.02.05.02.0001 | Belanja Jasa yang Diberikan kepada Pihak Ketiga/Pihak Lain | 12.000.000,00 | | 12.000.000,00 |
| **Nama Penerima** | **NIK** | **Alamat** | **Jenis** | **Kuantitas** | **Pagu** | **Realisasi** | |
| KEYSIA NAILATUL IZZAH/ARDI ANSYAH | 7301010808870002 | Jl. Akhmad Yani | Uang Saku Peserta Gebyar PAUD Tingkat Provinsi | 15 Orang x 4 Hari | | | 12.000.000,00 |
| **TOTAL** | | | | | | | 12.000.000,00 |

| Program | Kegiatan | Sub. Kegiatan | Kode Rekening | Uraian | Pagu Anggaran | Realisasi Kegiatan | |
|---|---|---|---|---|---|---|---|
| | | | | | | LS | UP/GU/TU |
| PROGRAM PENGELOLAAN PENDIDIKAN | Pengelolaan Pendidikan Anak Usia Dini (PAUD) | Pengembangan konten digital untuk pendidikan Sekolah | 5.1.02.05.02.0001 | Belanja Jasa yang Diberikan kepada Pihak Ketiga/Pihak Lain | 4.000.000,00 | | 4.000.000,00 |
| **Nama Penerima** | **NIK** | **Alamat** | **Jenis** | **Kuantitas** | **Pagu** | **Realisasi** | |
| HAJRIANI | 7301015508860001 | Jl. Jeruk No. 4A, Kelurahan Benteng, Kecamatan Benteng | Biaya Penginapan Narasumber Kegiatan Pengembangan Konten | 2 Orang x 5 Hari | 4.000.000,00 | | 4.000.000,00 |
| **TOTAL** | | | | | | | **4.000.000,00** |

| Program | Kegiatan | Sub. Kegiatan | Kode Rekening | Uraian | Pagu Anggaran | Realisasi Kegiatan | |
|---|---|---|---|---|---|---|---|
| | | | | | | LS | UP/GU/TU |
| PENGEMBANGAN KAPASITAS DAYA SAING KEPEMUDAAN | PENYADARAN, PEMBERDAYAAN, DAN PENGEMBANGAN PEMUDA DAN KEPEMUDAAN TERHADAP PEMUDA PELOPOR KABUPATEN/KOTA, WIRAUSAHA MUDA PEMULA, DAN PEMUDA KADER KABUPATEN/KOTA | Koordinasi, Sinkronisasi dan Penyelenggaraan Peningkatan Kapasitas Daya Saing Wira Usaha Pemula | 5.1.02.05.02.0001 | Belanja Jasa yang Diberikan kepada Pihak Ketiga/Pihak Lain | 12.900.000,00 | | 12.900.000,00 |
| **Nama Penerima** | **NIK** | **Alamat** | **Jenis** | **Kuantitas** | **Pagu** | **Realisasi** | |
| Muhammad Rizal, S.Pd | 7301011109860000 | Jl. KH. Hayyung | Uang Saku Peserta Pelatihan Daya Saing Wirausaha Pemuda Pemula | 86 Orang/Kegiatan | 12.900.000,00 | | 12.900.000,00 |
| **TOTAL** | | | | | | | **12.900.000,00** |

| Program | Kegiatan | Sub. Kegiatan | Kode Rekening | Uraian | Pagu Anggaran | Realisasi Kegiatan | |
|---|---|---|---|---|---|---|---|
| | | | | | | LS | UP/GU/TU |
| PROGRAM PENGELOLAAN PENDIDIKAN | PENGELOLAAN PENDIDIKAN NONFORMAL/KESETARAAN | Koordinasi, Perencanaan, Supervisi dan Evaluasi Layanan di Bidang Pendidikan | 5.1.02.05.02.0001 | Belanja Jasa yang Diberikan kepada Pihak Ketiga/Pihak Lain | 135.153.000 | | 135.153.000 |
| **Nama Penerima** | **NIK** | **Alamat** | **Jenis** | **Kuantitas** | **Pagu** | **Realisasi** | |
| | | | Biaya Jasa Pengelohan Data SIPBM-ATS | 45051 Lembar | 135.153.000,00 | | 135.153.000,00 |
| **TOTAL** | | | | | | **-** | **135.153.000,00** |

| Program | Kegiatan | Sub. Kegiatan | Kode Rekening | Uraian | Pagu Anggaran | Realisasi Kegiatan | |
|---|---|---|---|---|---|---|---|
| | | | | | | LS | UP/GU/TU |
| PROGRAM PENGELOLAAN PENDIDIKAN | Pengelolaan Pendidikan Nonformal/Kesetaraan | Fasilitasi sertifikasi kompetensi bagi pendidik Satuan Pendidikan Nonformal/Kesetaraan Sekolah | 5.1.02.05.02.0001 | Belanja Jasa yang Diberikan kepada Pihak Ketiga/Pihak Lain | 1.600.000,00 | | 1.600.000,00 |
| **Nama Penerima** | **NIK** | **Alamat** | **Jenis** | **Kuantitas** | **Pagu** | **Realisasi** | |
| HAJRIANI | 7301015508860001 | Jl. Jeruk No. 4A, Kelurahan Benteng, Kecamatan Benteng | Penginapan Narasumber pada Sub Kegiatan Fasilitasi Sertifikasi | 2 Orang x 2 Hari | 1.600.000,00 | | 1.600.000,00 |
| **TOTAL** | | | | | | **-** | **1.600.000,00** |

| Program | Kegiatan | Sub. Kegiatan | Kode Rekening | Uraian | Pagu Anggaran | Realisasi Kegiatan | |
|---|---|---|---|---|---|---|---|
| | | | | | | LS | UP/GU/TU |
| PROGRAM PENGEMBANGAN KURIKULUM | Penetapan Kurikulum Muatan Lokal Pendidikan Dasar | Penyediaan Buku Teks Pelajaran Muatan Lokal Pendidikan Dasar | 5.1.02.05.01.01. 0001 | Belanja Jasa yang Diberikan kepada Pihak Ketiga/Pihak Lain | 180.000.000,00 | 179.500.000,00 | |
| **Nama Penerima** | **NIK** | **Alamat** | **Jenis** | **Kuantitas** | **Pagu** | **Realisasi** | |
| YAYASAN ANTROPOS INDONESIA | 7371032006870001 | Perum Tamangapa Moderland 2 Blok C3 1 Makassar | Penulisan dan Penggandaan Buku Pembelajaran Mulok | 1 paket | 180.000.000,00 | 179.500.000,00 | |
| **TOTAL** | | | | | | **179.500.000,00** | |

| Program | Kegiatan | Sub. Kegiatan | Kode Rekening | Uraian | Pagu Anggaran | Realisasi Kegiatan | |
|---|---|---|---|---|---|---|---|
| | | | | | | LS | UP/GU/TU |
| PROGRAM PENGEMBANGAN KURIKULUM | Penetapan Kurikulum Muatan Lokal Pendidikan Dasar | Penyusunan model-model pembelajaran inovatif Pendidikan Dasar | 5.1.02.05.02.0001 | | 30.000.000,00 | 30.000.000,00 | |
| **Nama Penerima** | **NIK** | **Alamat** | **Jenis** | **Kuantitas** | **Pagu** | **Realisasi** | |
| SANGGAR SENI TANADOANG | 7301012207600001 | Jl. Hamang DM. Benteng Kep. Selayar | Kegiatan Pentas Seni Gerakan Seniman Masuk Sekolah (GSMS) Tahun Anggaran 2024 | 1 paket | 30.000.000,00 | 30.000.000,00 | |
| **TOTAL** | | | | | | | **30.000.000,00** |

| Program | Kegiatan | Sub. Kegiatan | Kode Rekening | Uraian | Pagu Anggaran | Realisasi Kegiatan | |
|---|---|---|---|---|---|---|---|
| | | | | | | LS | UP/GU/TU |
| PROGRAM PENGELOLAAN PENDIDIKAN | Pengelolaan Pendidikan Anak Usia Dini (PAUD) | Pembinaan Kelembagaan dan Manajemen PAUD Sekolah | 5.1.02.05.02.0001 | Belanja Jasa yang Diberikan kepada Pihak Ketiga/Pihak Lain | 10.480.000,00 | | 10.480.000,00 |
| **Nama Penerima** | **NIK** | **Alamat** | **Jenis** | **Kuantitas** | **Pagu** | **Realisasi** | |
| AL YUMNA/AKHMAD YANI, S.Pd.,M.M | 7301040803810002 | Jl. Jeruk No. 9 | Hadiah yang bersifat Perlombaan (Lomba Kreativitas Anak Usia Dini/Lomba Busana/Lomba Tari Kreasi Beregu/Tim) | 4 Orang | 1.280.000,00 | | 1.280.000,00 |
| PUTRI DIRGAHAYU/AKHMAD YANI, S.Pd.,M.M | 7301040803810002 | Jl. Jeruk No. 9 | Hadiah yang bersifat Perlombaan (Lomba Kreativitas Anak Usia Dini/Lomba Busana/Lomba Tari Kreasi Beregu/Tim) | 4 Orang | 6.400.000,00 | | 6.400.000,00 |
| JONNY GAUTAMA | 7301011312770001 | Jl. KH. Hayyung No. 24 Benteng | Hadiah yang bersifat Perlombaan (Lomba Kreativitas Anak Usia Dini/Lomba Busana/Lomba Tari Kreasi Beregu/Tim) | 8 Buah | 2.800.000,00 | | 2.800.000,00 |
| **TOTAL** | | | | | | | **10.480.000,00** |

| Program | Kegiatan | Sub. Kegiatan | Kode Rekening | Uraian | Pagu Anggaran | Realisasi Kegiatan | |
|---|---|---|---|---|---|---|---|
| | | | | | | LS | UP/GU/TU |
| PROGRAM PENGEMBANGAN BAHASA DAN SASTRA | PEMBINAAN, PENGEMBANGAN DAN PERLINDUNGAN BAHASA DAN SASTRA YANG PENUTURANNYA DALAM DAERAH KABUPATEN/KO | Peningkatan Apresiasi Siswa Terhadap Bahasa dan Sastra Daerah Kewenangan Kabupaten/Kota | 5.1.02.05.02.0001 | | 4.800.000,00 | | 4.000.000,00 |
| **Nama Penerima** | **NIK** | **Alamat** | **Jenis** | **Kuantitas** | **Pagu** | **Realisasi** | |
| TOMPO BULU, S. AP | 7301012409680001 | Jl. Jend. Sudirman No. 47 | Biaya Transport Peserta Lomba Festival Tunas | 8 Orang | 4.800.000,00 | | 4.000.000,00 |
| **TOTAL** | | | | | | | **4.000.000,00** |

| Program | Kegiatan | Sub. Kegiatan | Kode Rekening | Uraian | Pagu Anggaran | Realisasi Kegiatan | |
|---|---|---|---|---|---|---|---|
| | | | | | | LS | UP/GU/TU |
| PROGRAM PENGEMBANGAN BAHASA DAN SASTRA | PEMBINAAN, PENGEMBANGAN DAN PERLINDUNGAN BAHASA DAN SASTRA YANG PENUTURANNYA DALAM DAERAH KABUPATEN/KO | Peningkatan Apresiasi Siswa Terhadap Bahasa dan Sastra Daerah Kewenangan Kabupaten/Kota | 5.1.02.05.02.0001 | | 4.800.000,00 | | 4.000.000,00 |
| **Nama Penerima** | **NIK** | **Alamat** | **Jenis** | **Kuantitas** | **Pagu** | **Realisasi** | |
| TOMPO BULU, S. AP | 7301012409680001 | Jl. Jend. Sudirman No. 47 | Biaya Transport Peserta Lomba Festival Tunas Bahasa Ibu Selayar - Makassar (PP) pada Kegiatan Lomba Mendongeng, Stand Up Comedy, Pidato dan Lomba Cerpen Jenjang Sekolah Menengah Pertama (SMP) Tingkat Privinsi | 8 Orang | 4.800.000,00 | | 4.000.000,00 |
| **TOTAL** | | | | | | | **4.000.000,00** |

| Program | Kegiatan | Sub. Kegiatan | Kode Rekening | Uraian | Pagu Anggaran | Realisasi Kegiatan | |
|---|---|---|---|---|---|---|---|
| | | | | | | LS | UP/GU/TU |
| PENGEMBANGAN KAPASITAS DAYA SAING KEOLAHRAGAAN | Penyelenggaraan Kejuaraan Olahraga Tingkat Daerah Kabupaten/Kota | Penyelenggaraan Kejuaraan Olahraga Multi Event dan Single Event Tingkat Kabupaten/Kota | 5.1.02.05.02.0001 | Belanja Jasa yang Diberikan kepada Pihak Ketiga/Pihak Lain | 55.300.000 | | 55.300.000 |
| **Nama Penerima** | **NIK** | **Alamat** | **Jenis** | **Kuantitas** | **Pagu** | **Realisasi** | |
| Muhammad Rizal, S.Pd | 7301011109860000 | Jl. KH. Hayyung | Biaya Uang Saku Peserta Kegiatan Penyelenggaran Kejuaraan Olahraga Multi Even dan Single Even Tingkat Kabupaten/Kota POPDA | 23 Orang/7 Hari | 32.200.000,00 | | 32.200.000,00 |
| Muhammad Rizal, S.Pd | 7301011109860000 | Jl. KH. Hayyung | Biaya Penginapan Peserta/Atlit Kegiatan | 11 Orang / Kamar x 6 Hari | 23.100.000,00 | | 23.100.000,00 |
| **TOTAL** | | | | | | **-** | **55.300.000** |

| Program | Kegiatan | Sub. Kegiatan | Kode Rekening | Uraian | Pagu Anggaran | Realisasi Kegiatan | |
|---|---|---|---|---|---|---|---|
| | | | | | | LS | UP/GU/TU |
| PROGRAM PENGEMBANGAN KAPASITAS DAYA SAING KEOLAHRAGAAN | Pembinaan dan Pengembangan Olahraga Pendidikan pada Jenjang Pendidikan yang Menjadi Kewenangan Daerah Kabupaten/Kota | Penyelenggaraan Kejuaraan Olahraga Multi Event dan Single Event Tingkat Kabupaten/Kota | 5.1.02.05.02.0002 | Belanja Jasa yang Diberikan kepada Pihak Ketiga/Pihak Lain | 67.550.000 | | 37.550.000,00 |
| **Nama Penerima** | **NIK** | **Alamat** | **Jenis** | **Kuantitas** | **Pagu** | **Realisasi** | |
| Muhammad Rizal, S.Pd | 7301011109860000 | Jl. KH. Hayyung | Uang Saku Peserta/Atlet Kegiatan Partisipasi dan Keiukut Sertaan dalam Penyelenggaraan kejuaraan (SKO) Tingkat Provinsi | 95 Orang / Hari | | | 19.000.000,00 |
| Muhammad Rizal, S.Pd | 7301011109860000 | Jl. KH. Hayyung | Uang Penginapan Atlit Kegiatan Partisipasi dan Keikut Sertaan dalam Penyelenggaraan kejuaraan (SKO) Tingkat Provinsi | 40 Orang/ Hari | | | 14.000.000,00 |
| Muhammad Rizal, S.Pd | 7301011109860000 | Jl. KH. Hayyung | Uang Saku Atlit Yang LULUS Seleksi SKO pada Kegiatan Partisipasi dan Keikutsertaan dalam Penyelenggaran Kejuarann SKO Tingkat Provinsi | 9 Orang / Hari | | | 3.150.000,00 |

| | | | | | | | |
|---|---|---|---|---|---|---|---|
| Muhammad Rizal, S.Pd | 7301011109860000 | Jl. KH. Hayyung | Uang Penginapan Atlit Yang LULUS Seleksi SKO pada Kegiatan Partisipasi dan Keikutsertaan dalam Penyelenggaran Kejuarann SKO Tingkat Provinsi | 4 Orang / Hari | | | 1.400.000,00 |
| **TOTAL** | | | | | - | **-** | **37.550.000,00** |

| Program | Kegiatan | Sub. Kegiatan | Kode Rekening | Uraian | Pagu Anggaran | Realisasi Kegiatan | |
|---|---|---|---|---|---|---|---|
| | | | | | | LS | UP/GU/TU |
| PROGRAM PENGEMBANGAN KAPASITAS DAYA SAING KEOLAHRAGAAN | Pembinaan dan Pengembangan Olahraga Prestasi Tingkat Daerah Provinsi | Seleksi Atlet Daerah | 5.1.02.05.02.0001 | Belanja Jasa yang Diberikan kepada Pihak Ketiga/Pihak Lain | 27.200.000 | | 27.200.000 |
| **Nama Penerima** | **NIK** | **Alamat** | **Jenis** | **Kuantitas** | **Pagu** | **Realisasi** | |
| Muhammad Rizal, S.Pd | 7301011109860000 | Jl. KH. Hayyung | Uang Saku Peserta Atlet kegiatan Seleksi Atlet daerah (PPLP) | 16 Orang x 5 Hari | | | 16.000.000,00 |
| Muhammad Rizal, S.Pd | 7301011109860000 | Jl. KH. Hayyung | Uang Saku Peserta Atlet kegiatan Seleksi Atlet daerah (PPLP) | 8 Orang x 4 Hari | | | 11.200.000,00 |
| **TOTAL** | | | | | | | 27.200.000,00 |

| Program | Kegiatan | Sub. Kegiatan | Kode Rekening | Uraian | Pagu Anggaran | Realisasi Kegiatan | |
|---|---|---|---|---|---|---|---|
| | | | | | | LS | UP/GU/TU |
| PROGRAM PENGEMBANGAN KAPASITAS DAYA SAING KEOLAHRAGAAN | Pembinaan dan Pengembangan Olahraga Prestasi Tingkat Daerah Provinsi | Pemusatan Latihan Daerah, Ilmu Pengetahuan dan Teknologi Keolahragaan (Sport Science) | 5.1.02.05.02.0001 | Belanja Jasa yang Diberikan kepada Pihak Ketiga/Pihak Lain | 146.850.000 | 134.850.000,00 | |
| **Nama Penerima** | **NIK** | **Alamat** | **Jenis** | **Kuantitas** | **Pagu** | **Realisasi** | |
| - | - | - | Uang saku Peserta Kegiatan Pemusatan Latihan Daerah, Ilmu Pengetahuan dan teknologi Keolahragaan (Sport Science) (Pelatihan Pelatih Bola Voli) | 50 Orang x 4 Hari | 30.000.000,00 | | 24.000.000,00 |
| | | | Uang saku Peserta Kegiatan Pemusatan Latihan Daerah, Ilmu Pengetahuan dan teknologi Keolahragaan (Sport Science) (Pelatihan Wasit Bola Voli) | 50 Orang x 4 Hari | 30.000.000,00 | | 24.000.000,00 |
| | | | Uang Penginapan Pemateri Kegiatan Pemusatan Latihan Daerah, Ilmu Pengetahuan dan teknologi Keolahragaan (Sport Science) (Pelatihan Pelatih Bola Voli) | 1 Orang / Kamar x 4 Hari | 2.100.000,00 | | 2.100.000,00 |
| | | | Uang Penginapan Pemateri Kegiatan Pemusatan Latihan Daerah, Ilmu Pengetahuan dan teknologi Keolahragaan (Sport Science) (Pelatihan Wasit Bola Voli) | 2 Orang / Kamar x 4 Hari | 2.100.000,00 | | 2.100.000,00 |
| | | | Penginapan Pemateri/Narasumber Pada Kegiatan Pelatihan Pelatih Bulutangkis | 2 Orang / Kamar x 5 Hari | 5.250.000,00 | | 5.250.000,00 |
| | | | Uang Saku Peserta Pada Kegiatan Pelatihan Pelatih Bulutangkis | 120 Orang / Harl | 18.000.000,00 | | 18.000.000,00 |
| | | | Uang Penginapan Pemateri/Narasumber Pelatihan Pelatih Fisik dan Pembuatan Program Latihan Cabor | 4 orang /Hari | 2.100.000,00 | | 2.100.000,00 |
| | | | Uang Saku Peserta Pelatihan Pelatih Fisik dan Pembuatan Program Latihan Cabor | 160 Hari | 24.000.000,00 | | 24.000.000,00 |
| | | | Uang Saku Peserta Pelatihan Wasit Bulutangkis | 180 Orang/Hari | 27.000.000,00 | | 27.000.000,00 |
| | | | Uang Penginapan Pemateri/Narasumber Pelatihan Wasit Bulutangkis | 2 Orang / Kamar x 6 Har | 6.300.000,00 | | 6.300.000,00 |
| **TOTAL** | | | | | | **-** | **134.850.000,00** |

| Program | Kegiatan | Sub. Kegiatan | Kode Rekening | Uraian | Pagu Anggaran | Realisasi Kegiatan | |
|---|---|---|---|---|---|---|---|
| | | | | | | LS | UP/GU/TU |
| PROGRAM PENGEMBANGAN KAPASITAS DAYA SAING KEOLAHRAGAAN | Pembinaan dan Pengembangan Olahraga Pendidikan pada Jenjang Pendidikan yang Menjadi Kewenangan Daerah Kabupaten/Kota | Pembinaan dan Pengembangan Olahraga Rekreasi | 5.1.02.05.02.0001 | Belanja Jasa yang Diberikan kepada Pihak Ketiga/Pihak Lain | 22.000.000,00 | | 16.000.000,00 |
| **Nama Penerima** | **NIK** | **Alamat** | **Jenis** | **Kuantitas** | **Pagu** | **Realisasi** | |
| NURUL WAHYU RAMADHANI, SE | 7301016705860000 | Jl. WR. Mongonsidi. No. 24 | Honorarium Instruktur Senam kegiatan pennyelenggaraan, pengembangan pemasalahan festival dan Olahraga Rekreasi | 44 Jam x 3 Orang | 13.200.000,00 | | 9.600.000,00 |
| ANDI ANWAR | 2171041401879002 | Jl. Bonto | Honorarium Operator Sound System Senam kegiatan pennyelenggaraan, pengembangan pemasalahan festival dan Olahraga Rekreasi | 44 Jam x 2 Orang | 8.800.000,00 | | 6.400.000,00 |
| **TOTAL** | | | | | **22.000.000,00** | | **16.000.000,00** |

| Program | Kegiatan | Sub. Kegiatan | Kode Rekening | Uraian | Pagu Anggaran | Realisasi Kegiatan | |
|---|---|---|---|---|---|---|---|
| | | | | | | LS | UP/GU/TU |
| PROGRAM PENGEMBANGAN KAPASITAS KEPRAMUKAAN | Pembinaan dan Pengembangan Organisasi Kepramukaan | Pengembangan Kapasitas SDM Kepramukaan Tingkat Daerah | 5.1.02.05.02.0001 | | 5.250.000 | | 5.250.000,00 |
| **Nama Penerima** | **NIK** | **Alamat** | **Jenis** | **Kuantitas** | **Pagu** | **Realisasi** | |
| TASLIM | 7301021505920001 | Jl. Dusun Tanabau | Honorarium Tenaga Pengamanan Pramuka Kreatif Kabupaten Kepulauan Selayar | 10 Orang / Kegiatan | 5.000.000,00 | | 5.000.000,00 |
| NIAR ALMAYANA | 7301014102990001 | Jl. WR. Monginsidi | Honorarium Dirgen Pramuka Kreatif Kabupaten Kepulauan Selayar | 1 Kegiatan | 250.000,00 | | 250.000,00 |
| **TOTAL** | | | | | | | **5.250.000,00** |

**DINAS PARIWISATA**

| Program | Kegiatan | Sub. Kegiatan | Kode Rekening | Uraian | Pagu Anggaran | Realisasi Kegiatan | |
|---|---|---|---|---|---|---|---|
| | | | | | | LS | UP/GU/TU |
| PROGRAM PENGEMBANGAN KEBUDAYAAN | Pengelolaan Kebudayaan yang Masyarakat Pelakunya dalam Daerah Kabupaten/Kota | Pelindungan, Pengembangan, Pemanfaatan Objek Pemajuan Kebudayaan | 5.1.02.05.02.0001 | Belanja Jasa yang Diberikan kepada Pihak Ketiga/Pihak Lain | 10.500.000 | | 10.500.000,00 |
| **Nama Penerima** | **NIK** | **Alamat** | **Jenis** | **Kuantitas** | **Pagu** | **Realisasi** | |
| WARIS AKHIR | | | | Uang Saku Peserta Pau-Pau To Riolo Tahun 2024 Keg. Pengelolaan Kebudayaan Yang Masyarakat Pelakunya Dalam Daerah Kabupaten/Kota . | 10.500.000 | | 300.000 |
| H. ZUKHRI | | | | | | | 300.000 |
| MUHAMMAD IHSAN, SAP | | | | | | | 300.000 |
| H. SAENUDDIN, S.H. M.H | | | | | | | 300.000 |
| MUHAMMAD DARWIS | | | | | | | 300.000 |
| MUH. ILYAS NUR | | | | | | | 300.000 |
| FIRDAWAN ANSHAR | | | | | | | 300.000 |
| M. ALIF | | | | | | | 300.000 |
| UNJUNG | | | | | | | 300.000 |
| SUNARJO | | | | | | | 300.000 |
| ERNIWATI | | | | | | | 300.000 |
| MABRURI | | | | | | | 300.000 |
| SUDIRMAN | | | | | | | 300.000 |
| MUAMAR SEPTARI | | | | | | | 300.000 |
| ANDI IRWAN | | | | | | | 300.000 |
| Hj. HAMDANI | | | | | | | 300.000 |
| PATTA BUNDU | | | | | | | 300.000 |
| AWALUDDIN | | | | | | | 300.000 |
| ANDI HAMDANA | | | | | | | 300.000 |
| ANDI JUSMAN | | | | | | | 300.000 |
| ANDI NURSAMSI | | | | | | | 300.000 |
| IRMA SUPIANA SAID | | | | | | | 300.000 |
| SARLITA | | | | | | | 300.000 |
| SYAHRUL | | | | | | | 300.000 |
| ANDI YUSUF | | | | | | | 300.000 |
| MUH. RAMLANG D | | | | | | | 300.000 |
| WANDY | | | | | | | 300.000 |
| SARBINI | | | | | | | 300.000 |
| MAHMUDA | | | | | | | 300.000 |
| PUSMAWATI | | | | | | | 300.000 |
| NUR JANNAH | | | | | | | 300.000 |
| MUH. AKSAN IRSAL | | | | | | | 300.000 |
| SULVIANA | | | | | | | 300.000 |
| DESY PURNAMASARI | | | | | | | 300.000 |
| DARMAWAN | | | | | | | 300.000 |
| **TOTAL** | | | | | | | **10.500.000** |

| Program | Kegiatan | Sub. Kegiatan | Kode Rekening | Uraian | Pagu Anggaran | Realisasi Kegiatan | |
|---|---|---|---|---|---|---|---|
| | | | | | | LS | UP/GU/TU |
| PROGRAM PENINGKATAN DAYA TARIK DESTINASI PARIWISATA | Penetapan Tanda Daftar Usaha Pariwisata Daerah Kabupaten/Kota | Pengelolaan Investasi Pariwisata Kab/Kota | 5.1.02.05.02.0001 | Belanja Jasa yang Diberikan kepada Pihak Ketiga/Pihak Lain | 51.000.000 | | 50.000.000,00 |
| **Nama Penerima** | **NIK** | **Alamat** | **Jenis** | **Kuantitas** | **Pagu** | **Realisasi** | |
| HENDRA RACHMADI | | JL. MAMPANG PRAPATAN RAYA KAV. 100, DUREN TIGA PANCORAN, JAKARTAA SELATAN | | Belanja Sewa Booth dan Dekorasi Stand Sub Keg. Pengelolaan Investasi Pariwisata Kabupaten/Kota ( Belanja Sewa Stand, Dekorasi dan Properti) | 51.000.000 | | 50.000.000 |
| **TOTAL** | | | | | | | 50.000.000,00 |

| Program | Kegiatan | Sub. Kegiatan | Kode Rekening | Uraian | Pagu Anggaran | Realisasi Kegiatan | |
|---|---|---|---|---|---|---|---|
| | | | | | | LS | UP/GU/TU |
| PROGRAM PEMASARAN PARIWISATA | Pemasaran Pariwisata Dalam dan Luar Negeri Daya Tarik, Destinasi dan Kawasan Strategis Pariwisata Kabupaten/Kota | Fasilitasi Kegiatan Pemasaran Pariwisata Baik Dalam dan Luar Negeri Pariwisata Kabupaten/Kota | 5.1.02.05.02.0001 | Belanja Jasa yang Diberikan kepada Pihak Ketiga/Pihak Lain | 360.000.000,00 | | |
| **Nama Penerima** | **NIK** | **Alamat** | **Jenis** | **Kuantitas** | **Pagu** | **Realisasi** | |
| Ir. H. ARMAN | 7301012207600001 | PURI TAMAN SARI BLOK D6/9 | | Belanja Jasa yang diberikan kepada Pihak Ketiga, Biaya Tarian Massal pada Opening Ceremony Festival Takabonerate Sub Keg . Fasilitasi Kegiatan Pemasaran Pariwisata Baik Dalam dan Luar Negeri Pariwisata Kabupaten/Kota No: 09/FKP-FTB/IX/2024/Disparbud Tanggal 12 September 2024 | 360.000.000 | | 22.500.000 |
| Ir. H. ARMAN | 7301012207600001 | PURI TAMAN SARI BLOK D6/9 | | Belanja Jasa yang diberikan kepada Pihak Ketiga, Biaya Tarian dan Atrakasi yang ditampilkan pada Opening Ceremony Festival Takabonerate di Pulau Jinato dan Opening Pesta Rakyat Pesisir di Taman Pelangi Sub Keg. Fasilitasi Kegiatan Pemasaran Pariwisata Baik Dalam dan Luar Negeri Pariwisata Kabupaten/Kota No: 08/FKP-FTB/IX/2024/Disparbud Tanggal 11 September 2024 | | | 37.500.000 |
| ANDI MOH. SYAHRIR AZIZ | | | | Belanja Jasa Pihak Ketiga : Peliputan Media Kegiatan Festival Takabonerate di 3 ( Lokasi) Taman Pelangi Kota Benteng, Pulau Jinato dan Pulau Tinabo Sub Keg. Fasilitasi Kegiatan Pemasaran Pariwisata Baik Dalam dan Luar Negeri Pariwisata Kabupayen/Kota sesuai Nota Pesanan No: 13/FKP-FTB/IX/2024/Disparbud tanggal 19 September 2024 | | | 15.000.000 |
| FADHILLA JAVIER ASAWIMANDA | | | | Belanja Jasa Pihak Ketiga : Biaya Loss Listrik selama Pelaksanaan Kegiatan Festival Takabonerate Sub Keg. Fasilitasi Kegiatan Pemasaran Pariwisata Baik Dalam dan Luar Negeri Pariwisata Kabupayen/Kota | | | 7.500.000 |
| MUHAMMAD BAHAR | | JL. KAPTEN PIERE TENDEAN KAV. 12-14 A MAMPANG PRAPATAN JAKARTA SELATAN | | Biaya angsuran pencairan pada pekerjaan kerjasama event pariwisata berdasarkan PKS (Perjanjian Kerjasama) nomor 800/58/III/2024/DISPARBUD tanggal 19 Maret 2024 | | 277.500.000 | |
| **TOTAL** | | | | | | **277.500.000,00** | **82.500.000,00** |

| Program | Kegiatan | Sub. Kegiatan | Kode Rekening | Uraian | Pagu Anggaran | Realisasi Kegiatan | |
|---|---|---|---|---|---|---|---|
| | | | | | | LS | UP/GU/TU |
| PROGRAM PENGEMBANGAN SUMBER DAYA PARIWISATA DAN EKONOMI KREATIF | Pelaksanaan Peningkatan Kapasitas Sumber Daya Manusia Pariwisata dan Ekonomi Kreatif Tingkat Dasar | Pemberdayaan dan Pembinaan Masyarakat untuk Pengembangan Pariwisata | 5.1.02.05.02.0001 | Belanja Jasa yang Diberikan kepada Pihak Ketiga/Pihak Lain | 82.000.000 | | |
| **Nama Penerima** | **NIK** | **Alamat** | **Jenis** | **Kuantitas** | **Pagu** | **Realisasi** | |
| Ir. H. ARMAN | 7301012207600001 | PURI TAMAN SARI BLOK D6/9 | | Biaya Angsuran pencairan pada pekerjaan swakelola Festival Seni Pertunjukan Sulsel Menari berdasarkan Kontrak nomor 01/FSPSM/VI/2024/DISPARBUD 3 Juni 2024 | 82.000.000 | 82.000.000 | |
| **TOTAL** | | | | | | **82.000.000,00** | |

| Program | Kegiatan | Sub. Kegiatan | Kode Rekening | Uraian | Pagu Anggaran | Realisasi Kegiatan | |
|---|---|---|---|---|---|---|---|
| | | | | | | LS | UP/GU/TU |
| PROGRAM PENGEMBANGAN SUMBER DAYA PARIWISATA DAN EKONOMI KREATIF | Pengembangan Kapasitas Pelaku Ekonomi Kreatif | Pelatihan, Bimbingan Teknis, dan Pendampingan Ekonomi Kreatif | 5.1.02.05.02.0001 | Belanja Jasa yang Diberikan kepada Pihak Ketiga/Pihak Lain | 93.720.000,00 | | |
| **Nama Penerima** | **NIK** | **Alamat** | **Jenis** | **Kuantitas** | **Pagu** | **Realisasi** | |
| PATTA SALEH | 7301033107780003 | | | Biaya belanja administrasi training kit digital SSI dan print C-Card & sertifikat pada pelaksanaan kegiatan pelatihan pemandu wisata selam tingkat open water dan advanced tahun 2024 | 93.720.000 | | 31.500.000 |
| PATTA SALEH | 7301033107780003 | | | Biaya belanja Sewa alat pada pelaksanaan kegiatan pelatihan pemandu wisata selam tinokat oben water dan advanced tahun 2024 | | | 22.980.000 |
| PATTA SALEH | 7301033107780003 | | | Belanja Makan Minum pada Pelaksanaan Kegiatan Pelatihan Pemandu Wisata Selam Tingkat Open Water dan Advanced Tahun 2024 | | | 9.000.000 |
| PATTA SALEH | 7301033107780003 | | | Belanja Sewa Kapal pada Pelaksanaan Kegiatan Pelatihan Pemandu Wisata Selam Tingkat Open Watr dan Advanced Tahun 2024 | | | 6.000.000 |
| PATTA SALEH | 7301033107780003 | | | Belanja Sewa Mobil Operasional pada Pelaksanaan Kegiatan Pelatihan Pemandu Wisata Selam Tingkat Open Watr dan Advanced Tahun 2024 | | | 2.100.000 |
| PATTA SALEH | 7301033107780003 | | | Belanja Cetak Spanduk pada Pelaksanaan Kegiatan Pelatihan Pemandu Wisata Selam Tingkat Open Watr dan Advanced Tahun 2024 | | | 140.000 |
| PATTA SALEH | 7301033107780003 | | | Biaya belanja honorarium fee asisten instruktur pada pelaksanaan kegiatan pelatihan pemandu wisata selam tingkat open water dan advanced tahun 2024 | | | 12.000.000 |
| PATTA SALEH | 7301033107780003 | | | Biaya belanja honorarium fee instruktur pada pelaksanaan kegiatan pelatihan pemandu wisata selam tingkat open water dan advanced tahun 2024 | | | 10.000.000 |
| **TOTAL** | | | | | | | **93.720.000** |

**KELURAHAN BENTENG**

| Program | Kegiatan | Sub. Kegiatan | Kode Rekening | Uraian | Pagu Anggaran | Realisasi Kegiatan | |
|---|---|---|---|---|---|---|---|
| | | | | | | LS | UP/GU/TU |
| PROGRAM KOORDINASI KETENTRAMAN DAN KETERTIBAN UMUM | Koordinasi Upaya Penyelenggaraan Ketenteraman dan Ketertiban Umum | Harmonisasi Hubungan dengan Tokoh Agama dan Tokoh Masyarakat | 5.1.02.05.02.0001 | Belanja Jasa yang Diberikan kepada Pihak Ketiga/Pihak Lain | 38.500.000 | 24.500.000,00 | |
| **Nama Penerima** | **NIK** | **Alamat** | **Jenis** | **Kuantitas** | **Pagu** | **Realisasi** | |
| | | | | | | | |
| **TOTAL** | | | | | | **24.500.000,00** | |

**KELURAHAN BENTENG SELATAN**

| Program | Kegiatan | Sub. Kegiatan | Kode Rekening | Uraian | Pagu Anggaran | Realisasi Kegiatan | |
|---|---|---|---|---|---|---|---|
| | | | | | | LS | UP/GU/TU |
| PROGRAM PENUNJANG URUSAN PEMERINTAHAN DAERAH KABUPATEN/KOTA | Penyediaan Jasa Penunjang Urusan Pemerintahan Daerah | Penyediaan Jasa Pelayanan Umum Kantor | 5.1.02.05.02.0001 | Belanja Jasa yang Diberikan kepada Pihak Ketiga/Pihak Lain | 12.267.000 | 9.000.000,00 | |
| **Nama Penerima** | **NIK** | **Alamat** | **Jenis** | **Kuantitas** | **Pagu** | **Realisasi** | |
| | | | | | | | |
| **TOTAL** | | | | | | **9.000.000,00** | |

**KELURAHAN BENTENG UTARA**

| Program | Kegiatan | Sub. Kegiatan | Kode Rekening | Uraian | Pagu Anggaran | Realisasi Kegiatan | |
|---|---|---|---|---|---|---|---|
| | | | | | | LS | UP/GU/TU |
| PROGRAM PEMBERDAYAAN MASYARAKAT DESA DAN KELURAHAN | Koordinasi Kegiatan Pemberdayaan Desa | Peningkatan Partisipasi Masyarakat dalam Forum Musyawarah Perencanaan Pembangunan di Desa | 5.1.02.05.02.0001 | Belanja Jasa yang Diberikan kepada Pihak Ketiga/Pihak Lain | 12.000.000,00 | 12.000.000,00 | |
| **Nama Penerima** | **NIK** | **Alamat** | **Jenis** | **Kuantitas** | **Pagu** | **Realisasi** | |
| | | | | | | | |
| **TOTAL** | | | | | | **12.000.000,00** | |

| Program | Kegiatan | Sub. Kegiatan | Kode Rekening | Uraian | Pagu Anggaran | Realisasi Kegiatan | |
|---|---|---|---|---|---|---|---|
| | | | | | | LS | UP/GU/TU |
| PROGRAM PEMBERDAYAAN MASYARAKAT DESA DAN KELURAHAN | Koordinasi Kegiatan Pemberdayaan Desa | Pemberdayaan Masyarakat di Kelurahan | 5.1.02.05.02.0001 | Belanja Jasa yang Diberikan kepada Pihak Ketiga/Pihak Lain | 19.500.000 | 19.500.000,00 | |
| **Nama Penerima** | **NIK** | **Alamat** | **Jenis** | **Kuantitas** | **Pagu** | **Realisasi** | |
| | | | | | | | |
| **TOTAL** | | | | | | **19.500.000,00** | |

| Program | Kegiatan | Sub. Kegiatan | Kode Rekening | Uraian | Pagu Anggaran | Realisasi Kegiatan | |
|---|---|---|---|---|---|---|---|
| | | | | | | LS | UP/GU/TU |
| PROGRAM PEMBINAAN DAN PENGAWASAN PEMERINTAHAN DESA | Fasilitasi, Rekomendasi dan Koordinasi Pembinaan dan Pengawasan Pemerintahan Desa | Fasilitasi Penyelenggaraan Ketenteraman dan Ketertiban Umum | 5.1.02.05.02.0001 | Belanja Jasa yang Diberikan kepada Pihak Ketiga/Pihak Lain | 7.500.000 | 7.500.000 | |
| **Nama Penerima** | **NIK** | **Alamat** | **Jenis** | **Kuantitas** | **Pagu** | **Realisasi** | |
| | | | | | | | |
| **TOTAL** | | | | | | **7.500.000,00** | |

**DINAS PEMBERDAYAAN PEREMPUAN, PERLINDUNGAN ANAK, PENGENDALIAN PENDUDUK DAN KB**

| Program | Kegiatan | Sub. Kegiatan | Kode Rekening | Uraian | Pagu Anggaran | Realisasi Kegiatan | |
|---|---|---|---|---|---|---|---|
| | | | | | | LS | UP/GU/TU |
| PROGRAM PERLINDUNGAN KHUSUS ANAK | Pencegahan Kekerasan Terhadap Anak yang Melibatkan para Pihak Lingkup Daerah Kabupaten/Kota | Penguatan kerja sama lintas perangkat daerah untuk mewujudkan kabupaten/kota layak Anak, kecamatan layak Anak, desa/kelurahan layak Anak, dan DRPPA | 5.1.02.05.02.0001 | Belanja Jasa yang Diberikan kepada Pihak Ketiga/Pihak Lain | 20.000.000 | 19.999.100,00 | |
| **Nama Penerima** | **NIK** | **Alamat** | **Jenis** | **Kuantitas** | **Pagu** | **Realisasi** | |
| | | | | | | | |
| **TOTAL** | | | | | | **19.999.100,00** | |

| Program | Kegiatan | Sub. Kegiatan | Kode Rekening | Uraian | Pagu Anggaran | Realisasi Kegiatan | |
|---|---|---|---|---|---|---|---|
| | | | | | | LS | UP/GU/TU |
| PROGRAM PEMBINAAN KELUARGA BERENCANA (KB) | Pelaksanaan Advokasi, Komunikasi, Informasi dan Edukasi (KIE) Pengendalian Penduduk dan KB Sesuai Kearifan Budaya Lokal | Pengendalian Program KKBPK | 5.1.02.05.02.0001 | Belanja Jasa yang Diberikan kepada Pihak Ketiga/Pihak Lain | 24.500.000 | 18.300.000,00 | |
| **Nama Penerima** | **NIK** | **Alamat** | **Jenis** | **Kuantitas** | **Pagu** | **Realisasi** | |
| | | | | | | | |
| **TOTAL** | | | | | | **18.300.000,00** | |

| Program | Kegiatan | Sub. Kegiatan | Kode Rekening | Uraian | Pagu Anggaran | Realisasi Kegiatan | |
|---|---|---|---|---|---|---|---|
| | | | | | | LS | UP/GU/TU |
| PROGRAM PEMBINAAN KELUARGA BERENCANA (KB) | Pelaksanaan Advokasi, Komunikasi, Informasi dan Edukasi (KIE) Pengendalian Penduduk dan KB Sesuai Kearifan Budaya Lokal | Pengelolaan Operasional dan Sarana di Balai Penyuluhan Bangga Kencana | 5.1.02.05.02.0001 | Belanja Jasa yang Diberikan kepada Pihak Ketiga/Pihak Lain | 181.600.000 | 167.650.000,00 | |
| **Nama Penerima** | **NIK** | **Alamat** | **Jenis** | **Kuantitas** | **Pagu** | **Realisasi** | |
| | | | | | | | |
| **TOTAL** | | | | | | **167.650.000,00** | |

| Program | Kegiatan | Sub. Kegiatan | Kode Rekening | Uraian | Pagu Anggaran | Realisasi Kegiatan | |
|---|---|---|---|---|---|---|---|
| | | | | | | LS | UP/GU/TU |
| PROGRAM PEMBINAAN KELUARGA BERENCANA (KB) | Pelaksanaan Advokasi, Komunikasi, Informasi dan Edukasi (KIE) Pengendalian Penduduk dan KB Sesuai Kearifan Budaya Lokal | Pelaksanaan Mekanisme Operasional Program Bangga Kencana melalui Rapat Koordinasi Kecamatan (Rakorcam), Rapat Koordinasi Desa (Rakordes), dan Mini Lokakarya (Minilok) | 5.1.02.05.02.0001 | Belanja Jasa yang Diberikan kepada Pihak Ketiga/Pihak Lain | 44.000.000 | 43.750.000,00 | |
| **Nama Penerima** | **NIK** | **Alamat** | **Jenis** | **Kuantitas** | **Pagu** | **Realisasi** | |
| | | | | | | | |
| **TOTAL** | | | | | | **43.750.000,00** | |

| Program | Kegiatan | Sub. Kegiatan | Kode Rekening | Uraian | Pagu Anggaran | Realisasi Kegiatan | |
|---|---|---|---|---|---|---|---|
| | | | | | | LS | UP/GU/TU |
| PROGRAM PEMBINAAN KELUARGA BERENCANA (KB) | Pelaksanaan Advokasi, Komunikasi, Informasi dan Edukasi (KIE) Pengendalian Penduduk dan KB Sesuai Kearifan Budaya Lokal | Advokasi Program Bangga kencana oleh pokja advokasi kepada Stakeholders dan Mitra Kerja | 5.1.02.05.02.0001 | Belanja Jasa yang Diberikan kepada Pihak Ketiga/Pihak Lain | 50.000.000 | 18.350.000,00 | |
| **Nama Penerima** | **NIK** | **Alamat** | **Jenis** | **Kuantitas** | **Pagu** | **Realisasi** | |
| | | | | | | | |
| **TOTAL** | | | | | | **18.350.000,00** | |

| Program | Kegiatan | Sub. Kegiatan | Kode Rekening | Uraian | Pagu Anggaran | Realisasi Kegiatan | |
|---|---|---|---|---|---|---|---|
| | | | | | | LS | UP/GU/TU |
| PROGRAM PEMBINAAN KELUARGA BERENCANA (KB) | Pengendalian dan Pendistribusian Kebutuhan Alat dan Obat Kontrasepsi serta Pelaksanaan Pelayanan KB di Daerah Kabupaten/Kota | Peningkatan Kesertaan Penggunaan Metode Kontrasepsi Jangka Panjang (MKJP) | 5.1.02.05.02.0001 | Belanja Jasa yang Diberikan kepada Pihak Ketiga/Pihak Lain | 83.450.000 | 40.650.000,00 | |
| **Nama Penerima** | **NIK** | **Alamat** | **Jenis** | **Kuantitas** | **Pagu** | **Realisasi** | |
| | | | | | | | |
| **TOTAL** | | | | | | **40.650.000,00** | |

| Program | Kegiatan | Sub. Kegiatan | Kode Rekening | Uraian | Pagu Anggaran | Realisasi Kegiatan | |
|---|---|---|---|---|---|---|---|
| | | | | | | LS | UP/GU/TU |
| PROGRAM PEMBINAAN KELUARGA BERENCANA (KB) | Pengendalian dan Pendistribusian Kebutuhan Alat dan Obat Kontrasepsi serta Pelaksanaan Pelayanan KB di Daerah Kabupaten/Kota | Pembinaan Pelayanan Keluarga Berencana dan Kesehatan Reproduksi di Fasilitas Kesehatan Termasuk Jaringan dan Jejaringnya | 5.1.02.05.02.0001 | Belanja Jasa yang Diberikan kepada Pihak Ketiga/Pihak Lain | 4.900.000 | 4.900.000 | |
| **Nama Penerima** | **NIK** | **Alamat** | **Jenis** | **Kuantitas** | **Pagu** | **Realisasi** | |
| | | | | | | | |
| **TOTAL** | | | | | | **4.900.000** | |

| Program | Kegiatan | Sub. Kegiatan | Kode Rekening | Uraian | Pagu Anggaran | Realisasi Kegiatan | |
|---|---|---|---|---|---|---|---|
| | | | | | | LS | UP/GU/TU |
| PROGRAM PEMBINAAN KELUARGA BERENCANA (KB) | Pemberdayaan dan Peningkatan Peran Serta Organisasi Kemasyarakatan Tingkat Daerah Kabupaten/Kota dalam Pelaksanaan Pelayanan dan Pembinaan Kesertaan Ber-KB | Integrasi Pembangunan Lintas Sektor di Kampung KB | 5.1.02.05.02.0001 | Belanja Jasa yang Diberikan kepada Pihak Ketiga/Pihak Lain | 216.000.000 | 29.600.000,00 | |
| **Nama Penerima** | **NIK** | **Alamat** | **Jenis** | **Kuantitas** | **Pagu** | **Realisasi** | |
| | | | | | | | |
| **TOTAL** | | | | | | **29.600.000,00** | |

| Program | Kegiatan | Sub. Kegiatan | Kode Rekening | Uraian | Pagu Anggaran | Realisasi Kegiatan | |
|---|---|---|---|---|---|---|---|
| | | | | | | LS | UP/GU/TU |
| PROGRAM PEMBINAAN KELUARGA BERENCANA (KB) | Pemberdayaan dan Peningkatan Peran Serta Organisasi Kemasyarakatan Tingkat Daerah Kabupaten/Kota dalam Pelaksanaan Pelayanan dan Pembinaan Kesertaan Ber-KB | Pelaksanaan dan Pengelolaan Program Bangga Kencana di Kampung Keluarga Berkualitas | 5.1.02.05.02.0001 | Belanja Jasa yang Diberikan kepada Pihak Ketiga/Pihak Lain | 150.350.000 | 125.400.000,00 | |
| **Nama Penerima** | **NIK** | **Alamat** | **Jenis** | **Kuantitas** | **Pagu** | **Realisasi** | |
| | | | | | | | |
| **TOTAL** | | | | | | **125.400.000,00** | |

| Program | Kegiatan | Sub. Kegiatan | Kode Rekening | Uraian | Pagu Anggaran | Realisasi Kegiatan | |
|---|---|---|---|---|---|---|---|
| | | | | | | LS | UP/GU/TU |
| PROGRAM PEMBERDAYAAN DAN PENINGKATAN KELUARGA SEJAHTERA (KS) | Pelaksanaan Pembangunan Keluarga Melalui Pembinaan Ketahanan dan Kesejahteraan Keluarga | Penyediaan Biaya Operasional bagi Pengelola dan Pelaksana (Kader) Ketahanan dan Kesejaheraan Keluarga (BKB, BKR, BKL, PPKS, PIK-R dan Usaha Peningkatan Pendapatan Keluarga Akseptor (UPPKA) | 5.1.02.05.02.0001 | Belanja Jasa yang Diberikan kepada Pihak Ketiga/Pihak Lain | 346.500.000 | 346.500.000 | |
| **Nama Penerima** | **NIK** | **Alamat** | **Jenis** | **Kuantitas** | **Pagu** | **Realisasi** | |
| | | | | | | | |
| **TOTAL** | | | | | | **346.500.000** | |

**DINAS KESEHATAN**

| Program | Kegiatan | Sub. Kegiatan | Kode Rekening | Uraian | Pagu Anggaran | Realisasi Kegiatan | |
|---|---|---|---|---|---|---|---|
| | | | | | | LS | UP/GU/TU |
| PROGRAM PEMENUHAN UPAYA KESEHATAN PERORANGAN DAN UPAYA KESEHATAN MASYARAKAT | Penyediaan Fasilitas Pelayanan Kesehatan untuk UKM dan UKP Kewenangan Daerah Kabupaten/Kota | Pengadaan Obat, Bahan Habis Pakai, Bahan Medis Habis Pakai,, Vaksin, Makanan dan Minuman di Fasilitas Kesehatan | 5.1.02.05.02.0001 | Belanja Jasa yang Diberikan kepada Pihak Ketiga/Pihak Lain | 92.000.000 | 91.982.000,00 | |
| **Nama Penerima** | **NIK** | **Alamat** | **Jenis** | **Kuantitas** | **Pagu** | **Realisasi** | |
| | | | | | | | |
| **TOTAL** | | | | | | **91.982.000,00** | |

| Program | Kegiatan | Sub. Kegiatan | Kode Rekening | Uraian | Pagu Anggaran | Realisasi Kegiatan | |
|---|---|---|---|---|---|---|---|
| | | | | | | LS | UP/GU/TU |
| PROGRAM PEMENUHAN UPAYA KESEHATAN PERORANGAN DAN UPAYA KESEHATAN MASYARAKAT | Penyediaan Layanan Kesehatan untuk UKM dan UKP Rujukan Tingkat Daerah Kabupaten/Kota | Pengelolaan Pelayanan Kesehatan Gizi Masyarakat | 5.1.02.05.02.0001 | Belanja Jasa yang Diberikan kepada Pihak Ketiga/Pihak Lain | 831.639.000 | 29.925.000,00 | |
| **Nama Penerima** | **NIK** | **Alamat** | **Jenis** | **Kuantitas** | **Pagu** | **Realisasi** | |
| | | | | | | | |
| **TOTAL** | | | | | | **29.925.000,00** | |

| Program | Kegiatan | Sub. Kegiatan | Kode Rekening | Uraian | Pagu Anggaran | Realisasi Kegiatan | |
|---|---|---|---|---|---|---|---|
| | | | | | | LS | UP/GU/TU |
| PROGRAM PEMENUHAN UPAYA KESEHATAN PERORANGAN DAN UPAYA KESEHATAN MASYARAKAT | Penyediaan Layanan Kesehatan untuk UKM dan UKP Rujukan Tingkat Daerah Kabupaten/Kota | Operasional Pelayanan Puskesmas | 5.1.02.05.02.0001 | Belanja Jasa yang Diberikan kepada Pihak Ketiga/Pihak Lain | 700.015.000 | 471.247.000,00 | |
| **Nama Penerima** | **NIK** | **Alamat** | **Jenis** | **Kuantitas** | **Pagu** | **Realisasi** | |
| | | | | | | | |
| **TOTAL** | | | | | | **471.247.000,00** | |

| Program | Kegiatan | Sub. Kegiatan | Kode Rekening | Uraian | Pagu Anggaran | Realisasi Kegiatan | |
|---|---|---|---|---|---|---|---|
| | | | | | | LS | UP/GU/TU |
| | | | | | | | |
| **Nama Penerima** | **NIK** | **Alamat** | **Jenis** | **Kuantitas** | **Pagu** | **Realisasi** | |
| | | | | | | | |
| **TOTAL** | | | | | | **-** | |

**PEMERINTAH KABUPATEN KEPULAUAN SELAYAR**
**ANGGARAN DAN REALISASI BELANJA JASA YANG DISERAHKAN KE MASYARAKAT**
**PERIODE YANG BERAKHIR PADA TANGGAL 31 DESEMBER 2024**

**DINAS PERDAGANGAN, KOPERASI, USAHA KECIL, DAN MENENGAH**

(dalam rupiah)

| Program | Kegiatan | Sub. Kegiatan | Kode Rekening | Uraian | Pagu Anggaran | Realisasi Kegiatan | |
|---|---|---|---|---|---|---|---|
| | | | | | | LS | UP/GU/TU |
| PROGRAM STABILISASI HARGA BARANG KEBUTUHAN POKOK DAN BARANG PENTING | Pengendalian Harga, Dan Stok Barang Kebutuhan Pokok Dan Barang Penting Di Tingkat Pasar Kabupaten/Kota | Pemantauan Harga Dan Stok Barang Kebutuhan Pokok Dan Barang Penting Pada Pelaku Usaha Distribusi Barang dalam 1 (Satu) Kabupaten/Kota | 5.1.05.05.03.0002 | Belanja Jasa Yang Diberikan Kepada Masyarakat/ Jasa tenaga Informasi Bahan Pokok dan Barang Penting Lainnya( Bapokting) | 33.600.000 | | 28.800.000,00 |
| **Nama Penerima** | **NIK** | **Alamat** | **Jenis** | **Kuantitas** | **Pagu** | **Realisasi** | |
| | | | | | | | |
| HALAWATI | - | Kec. Bontomanai | Honor | 12 Kali | 4.800.000 | 4.800.000,00 | |
| SALMAWATI | 91.209.857.1-806.000 | Kec. Bontomatene | Honor | 12 Kali | 4.800.000 | 4.800.000,00 | |
| HARMAWATI | 84.118.901.2-806.000 | Kec. Bontosikuyu | Honor | 12 Kali | 4.800.000 | 4.800.000,00 | |
| DAHLIANA | - | Kec. Pasimasunggu Timur | Honor | 12 Kali | 4.800.000 | 4.800.000,00 | |
| BAU ERMAWATI | 04.932.624.2.806.000 | Kec. Oasimasunggu | Honor | 12 Kali | 4.800.000 | 4.800.000,00 | |
| ARIATI | - | Kec. Pasimarannu | Honor | 12 Kali | 4.800.000 | 4.800.000,00 | |
| **TOTAL** | | | | | | | **28.800.000** |

**KB**

| Program | Kegiatan | Sub. Kegiatan | Kode Rekening | Uraian | Pagu Anggaran | Realisasi Kegiatan | |
|---|---|---|---|---|---|---|---|
| | | | | | | LS | UP/GU/TU |
| PROGRAM PEMBINAAN KELUARGA BERENCANA (KB) | Pengendalian dan Pendistribusian Kebutuhan Alat dan Obat Kontrasepsi serta Pelaksanaan Pelayanan KB di Daerah Kabupaten/Kota | Peningkatan Kesertaan Penggunaan Metode Kontrasepsi Jangka Panjang (MKJP) | 5.1.02.05.02.0002 | Belanja Jasa yang Diberikan kepada Masyarakat | 1.500.000 | 1.050.000,00 | |
| **Nama Penerima** | **NIK** | **Alamat** | **Jenis** | **Kuantitas** | **Pagu** | **Realisasi** | |
| | | | | | | | |
| **TOTAL** | | | | | | **1.050.000,00** | |

**KELURAHAN BENTENG SELATAN**

| Program | Kegiatan | Sub. Kegiatan | Kode Rekening | Uraian | Pagu Anggaran | Realisasi Kegiatan | |
|---|---|---|---|---|---|---|---|
| | | | | | | LS | UP/GU/TU |
| PROGRAM PEMBERDAYAAN MASYARAKAT DESA DAN KELURAHAN | Kegiatan Pemberdayaan Kelurahan | Pemberdayaan Masyarakat di Kelurahan | 5.1.02.05.02.0002 | Belanja Jasa yang Diberikan kepada Masyarakat | 40.500.000 | 40.500.000 | |
| **Nama Penerima** | **NIK** | **Alamat** | **Jenis** | **Kuantitas** | **Pagu** | **Realisasi** | |
| | | | | | | | |
| **TOTAL** | | | | | | **40.500.000** | |

**DINAS KESEHATAN**

| Program | Kegiatan | Sub. Kegiatan | Kode Rekening | Uraian | Pagu Anggaran | Realisasi Kegiatan | |
|---|---|---|---|---|---|---|---|
| | | | | | | LS | UP/GU/TU |
| PROGRAM SEDIAAN FARMASI, ALAT KESEHATAN DAN MAKANAN MINUMAN | Pemberian Izin Apotek, Toko Obat, Toko Alat Kesehatan dan Optikal, Usaha Mikro Obat Tradisional (UMOT) | Pengendalian dan Pengawasan serta Tindak Lanjut Pengawasan Perizinan Apotek, Toko Obat, Toko Alat Kesehatan, dan Optikal, Usaha Mikro Obat Tradisional (UMOT) | 5.1.02.05.02.0002 | Belanja Jasa yang Diberikan kepada Masyarakat | 18.900.000 | 8.900.000,00 | |
| **Nama Penerima** | **NIK** | **Alamat** | **Jenis** | **Kuantitas** | **Pagu** | **Realisasi** | |
| | | | | | | | |
| **TOTAL** | | | | | | **18.900.000,00** | |

**PEMERINTAH KABUPATEN KEPULAUAN SELAYAR**
**REALISASI TRANSFER BAGI HASIL PENDAPATAN DAN BANTUAN KEUANGAN KE DESA**
**PERIODE YANG BERAKHIR PADA TANGGAL 31 DESEMBER 2024**

(*dalam rupiah*)

| No | Kecamatan Desa | Transfer Bagi Hasil Pendapatan | | | | Transfer Bantuan Keuangan ke Desa | | | |
|---|---|---|---|---|---|---|---|---|---|
| | | Bagi Hasil Pajak | | Bagi Hasil Retribusi | | Alokasi Dana Desa | | Bantuan Dana Desa | |
| | | Anggaran | Realisasi | Anggaran | Realisasi | Anggaran | Realisasi | Anggaran | Realisasi |
| | | | | | | | | | |
| **II** | **BONTOMATENE** | | | | | | | | |
| 1 | DESA PAMATATA | 28,998,892 | 28,998,892.00 | 5,652,599 | 5,652,599.00 | 752,350,000.00 | 752,350,000.00 | 651,878,000.00 | 651,878,000.00 |
| 2 | DESA MENARA INDAH | 18,630,131 | 18,630,131.00 | 3,631,473 | 3,631,473.00 | 744,016,000.00 | 744,016,000.00 | 772,753,000.00 | 772,753,000.00 |
| 3 | DESA TANETE | 26,229,588 | 0.00 | 5,112,794 | 0.00 | 839,967,000.00 | 839,967,000.00 | 954,872,000.00 | 954,872,000.00 |
| 4 | DESA BUNGAIYA | 28,622,892 | 0.00 | 5,579,307 | 0.00 | 889,797,000.00 | 889,797,000.00 | 800,699,000.00 | 0.00 |
| 5 | DESA KAYU BAUK | 24,296,021 | 24,296,021.00 | 4,735,894 | 4,735,894.00 | 763,069,000.00 | 763,069,000.00 | 682,507,000.00 | 682,507,000.00 |
| 6 | DESA BARAT LAMBONGAN | 19,419,023 | 19,419,023.00 | 3,785,248 | 3,785,248.00 | 764,350,000.00 | 764,350,000.00 | 736,225,000.00 | 736,225,000.00 |
| 7 | DESA BONTONA SALUK | 23,056,481 | 23,056,481.00 | 4,494,277 | 4,494,277.00 | 764,756,000.00 | 764,756,000.00 | 678,646,000.00 | 678,646,000.00 |
| 8 | DESA ONTO | 21,823,666 | 21,823,666.00 | 4,253,972 | 4,253,972.00 | 729,517,000.00 | 729,517,000.00 | 866,834,000.00 | 866,834,000.00 |
| 9 | DESA MAHARAYYA | 20,583,466 | 20,583,466.00 | 4,012,226 | 4,012,226.00 | 735,885,000.00 | 735,885,000.00 | 894,989,000.00 | 894,989,000.00 |
| 10 | DESA TAMALANREA | 27,111,900 | 27,111,900.00 | 5,284,778 | 5,284,778.00 | 710,539,000.00 | 710,539,000.00 | 866,465,000.00 | 866,465,000.00 |
| | | | | | | | | | |
| **III** | **BUKI** | | | | | | | | |
| 11 | DESA BUKI | 21,163,775 | 21,163,775.00 | 4,125,343 | 4,125,343.00 | 724,226,000.00 | 724,226,000.00 | 629,620,000.00 | 629,620,000.00 |
| 12 | DESA LALANG BATA | 24,085,615 | 0.00 | 4,694,881 | 0.00 | 738,648,000.00 | 738,649,000.00 | 663,508,000.00 | 663,508,000.00 |
| 13 | DESA BALANG BUTUNG | 17,466,726 | 0.00 | 3,404,309 | 0.00 | 769,570,000.00 | 769,570,000.00 | 701,111,000.00 | 701,111,000.00 |
| 14 | DESA KOHALA | 20,763,362 | 20,763,362.00 | 4,047,292 | 4,047,292.00 | 746,642,000.00 | 746,642,000.00 | 664,625,000.00 | 664,625,000.00 |
| 15 | DESA BONTO LEMPANGAN | 18,105,512 | 18,105,512.00 | 3,529,212 | 3,529,212.00 | 752,160,000.00 | 752,160,000.00 | 1,019,656,000.00 | 1,019,656,000.00 |
| 16 | DESA MEKAR INDAH | 22,251,850 | 22,251,850.00 | 4,337,435 | 4,337,435.00 | 729,844,000.00 | 729,844,000.00 | 642,032,000.00 | 642,032,000.00 |
| 17 | DESA BUKI TIMUR | 26,403,968 | 0.00 | 5,146,785 | 0.00 | 739,280,000.00 | 739,280,000.00 | 662,694,000.00 | 662,694,000.00 |
| | | | | | | | | | |
| **IV** | **BONTOMANAI** | | | | | | | | |
| 24 | DESA PARAK | 36,180,905 | 36,180,905.00 | 7,052,549 | 7,052,549.00 | 820,545,000.00 | 820,545,000.00 | 872,185,000.00 | 872,185,000.00 |
| 25 | DESA BARUGAIA | 23,335,793 | 23,335,793.00 | 4,548,722 | 4,548,722.00 | 775,398,000.00 | 775,398,000.00 | 744,909,000.00 | 744,909,000.00 |
| 26 | DESA JAMBUIA | 26,105,487 | 26,105,487.00 | 5,088,603 | 5,088,603.00 | 735,654,000.00 | 735,654,000.00 | 681,367,000.00 | 681,367,000.00 |
| 27 | DESA MARE - MARE | 29,823,636 | 29,823,636.00 | 5,813,361 | 5,813,361.00 | 740,036,000.00 | 740,036,000.00 | 804,565,000.00 | 804,565,000.00 |
| 28 | DESA POLEBUNGIN | 29,897,052 | 29,897,052.00 | 5,827,672 | 5,827,672.00 | 740,317,000.00 | 740,317,000.00 | 646,810,000.00 | 646,810,000.00 |
| 29 | DESA BONEA MAKMUR | 34,326,825 | 34,326,825.00 | 6,691,143 | 6,691,143.00 | 737,937,000.00 | 737,937,000.00 | 912,935,000.00 | 912,935,000.00 |
| 30 | DESA BONTOMARANNU | 29,487,465 | 29,487,465.00 | 5,747,834 | 5,747,834.00 | 785,222,000.00 | 785,222,000.00 | 900,972,000.00 | 900,972,000.00 |
| 31 | DESA BONEA TIMUR | 31,704,608 | 31,704,608.00 | 6,180,009 | 6,180,009.00 | 776,041,000.00 | 776,041,000.00 | 740,969,000.00 | 740,969,000.00 |
| 32 | DESA BONTOKORAANG | 24,804,152 | 24,804,152.00 | 4,834,941 | 4,834,941.00 | 709,714,000.00 | 709,714,000.00 | 650,088,000.00 | 650,088,000.00 |
| 33 | DESA KABURU | 20,440,357 | 0.00 | 3,984,331 | 0.00 | 735,856,000.00 | 735,856,000.00 | 742,068,000.00 | 742,068,000.00 |
| | | | | | | | | | |
| **I** | **BONTOHARU** | | | | | | | | |
| 1 | DESA BONTO SUNGGU | 31,140,458 | 31,140,458.00 | 6,070,042 | 6,070,042.00 | 801,289,000.00 | 801,289,000.00 | 1,178,682,000.00 | 1,178,682,000.00 |
| 2 | DESA BONTO BORUSU | 35,003,179 | 0.00 | 6,822,981 | 0.00 | 762,724,000.00 | 762,724,000.00 | 957,520,000.00 | 957,520,000.00 |
| 3 | DESA BONTO LEBANG | 22,506,680 | 22,506,680.00 | 4,387,108 | 4,387,108.00 | 745,357,000.00 | 745,357,000.00 | 723,511,000.00 | 723,511,000.00 |
| 4 | DESA BONTO TANGNGA | 23,866,558 | 0.00 | 4,652,181 | 0.00 | 753,857,000.00 | 753,857,000.00 | 977,341,000.00 | 977,341,000.00 |
| 5 | DESA KAHU-KAHU | 24,676,360 | 0.00 | 4,810,032 | 0.00 | 827,933,000.00 | 827,933,000.00 | 762,954,000.00 | 762,954,000.00 |
| 6 | DESA KALEPADANG | 28,049,457 | 0.00 | 5,467,531 | 0.00 | 768,482,000.00 | 768,482,000.00 | 1,006,831,000.00 | 1,006,831,000.00 |
| | | | | | | | | | |

*Lampiran_3.a*

(*dalam rupiah*)

| No | Kecamatan Desa | Transfer Bagi Hasil Pendapatan | | | | Transfer Bantuan Keuangan ke Desa | | | |
|---|---|---|---|---|---|---|---|---|---|
| | | Bagi Hasil Pajak | | Bagi Hasil Retribusi | | Alokasi Dana Desa | | Bantuan Dana Desa | |
| | | Anggaran | Realisasi | Anggaran | Realisasi | Anggaran | Realisasi | Anggaran | Realisasi |
| **V** | **BONTOSIKUYU** | | | | | | | | |
| 34 | DESA HARAPAN | 24,050,403 | 24,050,403.00 | 4,688,017 | 4,688,017.00 | 905,843,000.00 | 905,843,000.00 | 1,007,453,000.00 | 1,007,453,000.00 |
| 35 | DESA PATIKARYA | 20,430,462 | 20,430,462.00 | 3,982,402 | 3,982,402.00 | 804,817,000.00 | 804,817,000.00 | 1,005,008,000.00 | 1,005,008,000.00 |
| 36 | DESA PATILERENG | 30,815,517 | 0.00 | 6,006,704 | 0.00 | 769,225,000.00 | 769,225,000.00 | 671,657,000.00 | 671,657,000.00 |
| 37 | DESA LAIYOLO BARU | 20,825,292 | 20,825,292.00 | 4,059,364 | 4,059,364.00 | 736,847,000.00 | 736,847,000.00 | 783,807,000.00 | 783,807,000.00 |
| 38 | DESA LAIYOLO | 20,664,630 | 0.00 | 4,028,047 | 0.00 | 783,040,000.00 | 783,040,000.00 | 753,212,000.00 | 753,212,000.00 |
| 39 | DESA LANTIBONGAN | 23,586,697 | 0.00 | 4,597,630 | 0.00 | 754,166,000.00 | 754,166,000.00 | 803,365,000.00 | 803,365,000.00 |
| 40 | DESA BINANGA SOMBAIYA | 22,186,349 | 0.00 | 4,324,667 | 0.00 | 778,737,000.00 | 778,737,000.00 | 706,769,000.00 | 706,769,000.00 |
| 41 | DESA LOWA | 27,528,453 | 27,528,453.00 | 5,365,974 | 5,365,974.00 | 763,833,000.00 | 763,833,000.00 | 659,952,000.00 | 659,952,000.00 |
| 42 | DESA APPATANAH | 15,666,068 | 15,666,068.00 | 3,053,705 | 3,053,705.00 | 717,364,000.00 | 717,364,000.00 | 658,953,000.00 | 658,953,000.00 |
| 43 | DESA TAMBOLONGAN | 18,034,922 | 18,034,922.00 | 3,515,453 | 3,515,453.00 | 802,934,000.00 | 802,934,000.00 | 973,906,000.00 | 973,906,000.00 |
| 44 | DESA POLASSI | 19,726,147 | 19,726,147.00 | 3,845,114 | 3,845,114.00 | 769,029,000.00 | 769,029,000.00 | 899,528,000.00 | 899,528,000.00 |
| 45 | DESA KHUSUS BAHULUANG | 15,875,386 | 15,875,386.00 | 3,094,506 | 3,094,506.00 | 702,924,000.00 | 702,924,000.00 | 629,143,000.00 | 629,143,000.00 |
| | | | | | | | | | |
| **VIII** | **TAKA BONERATE** | | | | | | | | |
| 67 | DESA KAYUADI | 20,167,713 | 20,167,713.00 | 3,931,186 | 3,931,186.00 | 832,870,000.00 | 832,870,000.00 | 746,046,000.00 | 746,046,000.00 |
| 68 | DESA BATANG | 20,870,149 | 20,870,149.00 | 4,068,108 | 4,068,108.00 | 813,209,000.00 | 813,209,000.00 | 921,959,000.00 | 921,959,000.00 |
| 69 | DESA NYIUR INDAH | 23,143,166 | 23,143,166.00 | 4,511,174 | 4,511,174.00 | 815,316,000.00 | 815,316,000.00 | 743,908,000.00 | 743,908,000.00 |
| 70 | DESA TAMBUNA | 15,246,066 | 15,246,066.00 | 2,971,836 | 2,971,836.00 | 772,500,000.00 | 772,500,000.00 | 1,011,517,000.00 | 1,011,517,000.00 |
| 71 | DESA JINATO | 18,550,861 | 18,550,861.00 | 3,616,022 | 3,616,022.00 | 724,879,000.00 | 724,879,000.00 | 925,636,000.00 | 925,636,000.00 |
| 72 | DESA TARUPA | 14,983,163 | 14,983,163.00 | 2,920,590 | 2,920,590.00 | 758,317,000.00 | 758,317,000.00 | 1,005,581,000.00 | 1,005,581,000.00 |
| 73 | DESA RAJUNI | 16,394,861 | 16,394,861.00 | 3,195,765 | 3,195,765.00 | 783,629,000.00 | 783,629,000.00 | 1,091,190,000.00 | 1,091,190,000.00 |
| 74 | DESA LATONDU | 14,838,843 | 14,838,843.00 | 2,892,458 | 2,892,458.00 | 744,282,000.00 | 744,282,000.00 | 918,139,000.00 | 918,139,000.00 |
| 75 | DESA KHUSUS PASITALLU | 14,569,394 | 14,569,394.00 | 2,839,936 | 2,839,936.00 | 754,448,000.00 | 754,448,000.00 | 975,857,000.00 | 975,857,000.00 |
| | | | | | | | | | |
| **VI** | **PASIMASUNGGU** | | | | | | | | |
| 46 | DESA KEMBANG RAGI | 34,493,496 | 34,493,496.00 | 6,723,632 | 6,723,632.00 | 883,611,000.00 | 883,611,000.00 | 1,002,750,000.00 | 1,002,750,000.00 |
| 47 | DESA MA'MINASA | 26,333,508 | 0.00 | 5,133,050 | 0.00 | 778,197,000.00 | 778,197,000.00 | 906,850,000.00 | 906,850,000.00 |
| 48 | DESA TANAMALALA | 17,186,740 | 17,186,740.00 | 3,350,121 | 3,350,121.00 | 764,623,000.00 | 763,798,768.00 | 771,764,000.00 | 771,764,000.00 |
| 49 | DESA LABUANG PAMAJANG | 24,080,629 | 24,080,629.00 | 4,693,909 | 4,693,909.00 | 821,142,000.00 | 821,142,000.00 | 1,001,669,000.00 | 1,001,669,000.00 |
| 50 | DESA MASSUNGKE | 21,640,728 | 21,640,728.00 | 4,218,312 | 4,218,312.00 | 767,641,000.00 | 767,641,000.00 | 717,547,000.00 | 717,547,000.00 |
| 51 | DESA BONTOSAILE | 24,094,110 | 24,094,110.00 | 4,696,537 | 4,696,537.00 | 741,941,000.00 | 741,941,000.00 | 706,334,000.00 | 706,334,000.00 |
| 52 | DESA TELUK KAMPE | 21,961,593 | 18,034,922.00 | 4,280,857 | 4,280,857.00 | 750,431,000.00 | 750,431,000.00 | 821,984,000.00 | 821,984,000.00 |
| | | | | | | | | | |
| **VII** | **PASIMASUNGGU TIMUR** | | | | | | | | |
| 53 | DESA BONTO BULAENG | 22,744,887 | 0.00 | 4,433,540 | 0.00 | 768,875,000.00 | 768,875,000.00 | 729,089,000.00 | 729,089,000.00 |
| 54 | DESA BONTO BARU | 21,515,428 | 21,515,428.00 | 4,193,888 | 4,193,888.00 | 754,634,000.00 | 754,634,000.00 | 666,198,000.00 | 666,198,000.00 |
| 55 | DESA LEMBANG BAJI | 23,274,598 | 23,274,598.00 | 4,536,794 | 4,536,794.00 | 766,272,000.00 | 766,272,000.00 | 768,325,000.00 | 768,325,000.00 |
| 56 | DESA BONTOMALLING | 30,519,456 | 0.00 | 5,948,994 | 0.00 | 813,944,000.00 | 813,944,000.00 | 810,103,000.00 | 810,103,000.00 |
| 57 | DESA BONTOJATI | 20,575,751 | 20,575,751.00 | 4,010,722 | 4,010,722.00 | 776,068,000.00 | 776,068,000.00 | 690,873,000.00 | 690,873,000.00 |
| 58 | DESA UJUNG | 24,518,642 | 24,518,642.00 | 4,779,288 | 4,779,288.00 | 731,306,000.00 | 731,306,000.00 | 803,781,000.00 | 803,781,000.00 |
| | | | | | | | | | |
| **VII** | **PASIMARANNU** | | | | | | | | |
| 59 | DESA BONERATE | 16,700,242 | 16,700,242.00 | 3,255,291 | 3,255,291.00 | 755,910,000.00 | 755,910,000.00 | 897,459,000.00 | 897,459,000.00 |
| 60 | DESA MAJAPAHIT | 18,176,866 | 18,176,866.00 | 3,543,121 | 3,543,121.00 | 845,258,000.00 | 845,258,000.00 | 966,869,000.00 | 966,869,000.00 |
| 61 | DESA BATU BINGKUNG | 20,086,750 | 20,086,750.00 | 3,915,404 | 3,915,404.00 | 794,971,000.00 | 794,971,000.00 | 889,838,000.00 | 889,838,000.00 |
| 62 | DESA B O N E A | 15,199,497 | 15,199,497.00 | 2,962,759 | 2,962,759.00 | 760,903,000.00 | 760,903,000.00 | 692,589,000.00 | 0.00 |

*Lampiran_3.a*

(*dalam rupiah*)

| No | Kecamatan Desa | Transfer Bagi Hasil Pendapatan | | | | Transfer Bantuan Keuangan ke Desa | | | |
|---|---|---|---|---|---|---|---|---|---|
| | | Bagi Hasil Pajak | | Bagi Hasil Retribusi | | Alokasi Dana Desa | | Bantuan Dana Desa | |
| | | Anggaran | Realisasi | Anggaran | Realisasi | Anggaran | Realisasi | Anggaran | Realisasi |
| 63 | DESA LAMBEGO | 17,022,995 | 17,022,995.00 | 3,318,203 | 3,318,203.00 | 861,605,000.00 | 861,605,000.00 | 1,061,161,000.00 | 1,061,161,000.00 |
| 64 | DESA KOMBA-KOMBA | 18,240,863 | 18,240,863.00 | 3,555,596 | 3,555,596.00 | 821,947,000.00 | 821,947,000.00 | 1,154,431,000.00 | 1,154,431,000.00 |
| 65 | DESA SAMBALI | 15,299,123 | 15,299,123.00 | 2,982,178 | 2,982,178.00 | 751,192,000.00 | 751,192,000.00 | 742,657,000.00 | 742,657,000.00 |
| 66 | DESA LAMANTU | 17,801,363 | 17,801,363.00 | 3,469,926 | 3,469,926.00 | 765,300,000.00 | 765,300,000.00 | 906,121,000.00 | 0.00 |
| | | | | | | | | | |
| **IX** | **PASILAMBENA** | | | | | | | | |
| 76 | DESA KALAOTOA | 20,402,316 | 20,402,316.00 | 3,976,916 | 3,976,916.00 | 818,425,000.00 | 818,425,000.00 | 786,815,000.00 | 786,815,000.00 |
| 77 | DESA GARAUPA | 15,545,443 | 15,545,443.00 | 3,030,192 | 3,030,192.00 | 781,367,000.00 | 781,367,000.00 | 931,297,000.00 | 931,297,000.00 |
| 78 | DESA LEMBANG MATE'NE | 23,788,833 | 23,788,833.00 | 4,637,031 | 4,637,031.00 | 779,803,000.00 | 779,803,000.00 | 908,368,000.00 | 908,368,000.00 |
| 79 | DESA PULO MADU | 19,708,875 | 19,708,875.00 | 3,841,747 | 3,841,747.00 | 828,025,000.00 | 828,437,116.00 | 1,159,589,000.00 | 1,159,589,000.00 |
| 80 | DESA KARUMPA | 18,780,912 | 0.00 | 3,660,864 | 0.00 | 853,149,000.00 | 853,149,000.00 | 1,387,392,000.00 | 1,387,392,000.00 |
| 81 | DESA GARAUPA RAYA | 18,899,114 | 18,899,114.00 | 3,683,905 | 3,683,905.00 | 786,164,000.00 | 786,164,000.00 | 863,236,000.00 | 863,236,000.00 |
| | **Jumlah** | **1,827,109,140.00** | **1,372,705,813.00** | **356,148,300.00** | **268,339,672.00** | **62,721,891,000.00** | **62,721,479,884.00** | **67,830,496,000.00** | **65,431,087,000.00** |

**PEMERINTAH KABUPATEN KEPULAUAN SELAYAR**
**IKHTISAR LAPORAN PERTANGGUNGJAWABAN REALISASI PELAKSANAAN APBDES**
**PERIODE YANG BERAKHIR PADA TANGGAL 31 DESEMBER 2024**

*(dalam rupiah)*

| No | Nama Desa | Pendapatan | | | Jumlah Pendapatan | Belanja | | | | | Jumlah Belanja | Pembiayaan | |
|---|---|---|---|---|---|---|---|---|---|---|---|---|---|
| | | Pendapatan Asli Desa | Pendapatan Transfer | Pendapatan Lain-lain | | Bidang Penyelenggaraan Pemerintahan Desa | Bidang Pelaksanaan Pembangunan Desa | Bidang Pembinaan Kemasyarakatan | Bidang Pemberdayaan Masyarakat | Bidang Tak Terduga | | Penerimaan Pembiayaan | Pengeluaran Pembiayaan |
| 1 | **KEC. BONTOHARU** | | | | | | | | | | | | |
| | 1 Desa Bontolebang | - | 1,495,761,788.00 | - | 1,495,761,788.00 | 680,647,633.00 | 475,504,950.00 | 114,799,285.00 | 149,328,030.00 | 86,400,000.00 | 1,506,679,898.00 | 16,007,310.00 | - |
| | 2 Desa Bontosunggu | 22,000,000.00 | 2,017,181,500.00 | 12,356,179.80 | 2,051,537,679.80 | 861,299,016.00 | 467,013,872.80 | 97,952,300.00 | 345,541,449.00 | 259,200,000.00 | 2,031,006,637.80 | 42,768,177.00 | - |
| | 3 Desa Bontoborusu | 2,968,000.00 | 1,762,070,160.00 | 24,517,859.99 | 1,789,556,019.99 | 724,994,278.00 | 807,184,762.63 | 53,243,000.00 | 75,610,000.00 | 118,800,000.00 | 1,779,832,040.63 | 39,658,228.56 | - |
| | 4 Desa Bontotangnga | - | 1,759,716,739.00 | - | 1,759,716,739.00 | 670,190,138.00 | 598,512,673.99 | 85,860,000.00 | 135,331,839.33 | 242,850,000.00 | 1,732,744,651.32 | 34,570,922.01 | - |
| | 5 Desa Kahu-Kahu | - | 1,620,373,392.00 | | 1,620,373,392.00 | 631,744,200.00 | 338,395,047.04 | 096,448,000.00 | 438,750,000.00 | 078,600,000.00 | 1,583,937,247.04 | 2,050,247.04 | - |
| | 6 Desa Kalepadang | 4,500,000.00 | 1,808,829,988.00 | 481,730.00 | 1,813,811,718.00 | 676,174,060.00 | 458,797,485.00 | 119,732,000.00 | 263,857,950.00 | 248,400,000.00 | 1,766,961,495.00 | 41,010,547.65 | - |
| | | | | | | | | | | | | | |
| 2 | **KEC. BONTOMATENE** | | | | | | | | | | | | |
| | 7 Desa Barat Lambongan | - | 1,523,779,271.00 | 1,050,000.00 | 1,524,829,271.00 | 541,941,736.00 | 485,214,780.82 | 146,391,271.00 | 143,434,800.00 | 186,581,856.12 | 1,503,564,443.94 | 106,570,757.00 | - |
| | 8 Desa Bontona Saluk | 3,500,000.00 | 1,470,962,758.00 | - | 1,474,462,758.00 | 655,699,670.00 | 405,267,000.00 | 124,879,080.00 | 176,786,600.00 | 140,400,000.00 | 1,503,032,350.00 | 32,037,407.42 | - |
| | 9 Desa Pamatata | 3,000,000.00 | 1,438,879,491.00 | - | 1,441,879,491.00 | 707,709,524.00 | 480,687,500.00 | 77,966,300.00 | 102,150,000.00 | 65,800,000.00 | 1,434,313,324.00 | 8,844,333.00 | - |
| | 10 Desa Onto | 5,000,000.00 | 1,622,428,638.00 | 125,000.00 | 1,627,553,638.00 | 607,107,848.00 | 512,642,800.00 | 120,220,000.00 | 230,318,700.00 | 154,800,000.00 | 1,625,089,348.00 | 510,324.00 | - |
| | 11 Desa Maharayya | - | 1,655,469,692.00 | 9,900,000.00 | 1,665,369,692.00 | 675,801,362.00 | 220,439,014.00 | 451,916,577.60 | 223,003,500.00 | 90,000,000.00 | 1,661,160,453.60 | 31,953,861.60 | - |
| | 12 Desa Tanete | 10,000,000.00 | 1,826,181,382.00 | 38,954,478.40 | 1,875,135,860.40 | 783,701,289.06 | 545,209,941.79 | 189,465,882.00 | 252,491,566.18 | 72,000,000.00 | 1,842,868,679.03 | 8,874,796.32 | - |
| | 13 Desa Menara Indah | - | 1,539,030,604.00 | - | 1,539,030,604.00 | 606,734,000.00 | 527,913,000.00 | 126,880,000.00 | 240,818,500.00 | 54,000,000.00 | 1,556,345,500.00 | 84,234,706.00 | - |
| | 14 Desa Bungaiya | 127,459,000.00 | 1,724,698,199.00 | - | 1,852,157,199.00 | 717,320,750.00 | 168,000,000.00 | 67,254,900.00 | - | - | 952,575,650.00 | 542,889,729.00 | |
| | 15 Desa Kayu Bauk | - | 1,474,607,915.00 | 000,000,000.00 | 1,474,607,915.00 | 635,790,915.00 | 393,374,140.00 | 160,421,159.98 | 201,920,500.00 | 82,800,000.00 | 1,474,306,714.98 | 2,700,000.00 | - |
| | 16 Desa Tamalanrea | 2,000,000.00 | 1,609,400,678.00 | - | 1,611,400,678.00 | 583,157,750.00 | 535,005,700.00 | 130,454,000.00 | 216,789,200.00 | 126,832,000.00 | 1,592,238,650.00 | 2,057,958.49 | - |
| | | | | | | | | | | | | | |
| 3 | **KEC. BONTOMANAI** | | | | | | | | | | | | |
| | 17 Desa Polebunging | - | 1,422,851,724.00 | - | 1,422,851,724.00 | 682,501,993.00 | 308,754,388.00 | 148,845,920.00 | 146,276,100.00 | 96,900,000.00 | 1,383,278,401.00 | 184,564,258.00 | 50,000,000.00 |
| | 18 Desa Mare-mare | 5,745,454.00 | 1,580,237,997.00 | - | 1,585,983,451.00 | 674,512,159.00 | 246,571,850.00 | 263,175,250.00 | 293,139,250.00 | 102,235,124.00 | 1,579,633,633.00 | 305,982.00 | - |
| | 19 Desa Bonea Makmur | 1,000,000.00 | 1,691,889,968.00 | - | 1,692,889,968.00 | 707,170,974.00 | 503,404,624.15 | 132,009,227.00 | 256,416,450.00 | e | 1,599,001,275.15 | 61,684,943.00 | - |
| | 20 Desa Jambuiya | - | 1,448,215,090.00 | 00,000,000.00 | 1,448,215,090.00 | 629,076,838.00 | 505,283,000.00 | 96,113,593.01 | 157,273,400.00 | 68,400,000.00 | 1,456,146,831.01 | 9,150,761.01 | - |
| | 21 Desa Bontomarannu | 13,000,000.00 | 1,721,429,299.00 | 19,652,395.00 | 1,754,081,694.00 | 735,728,049.00 | 636,699,125.00 | 110,932,220.00 | 165,812,300.00 | 111,600,000.00 | 1,760,771,694.00 | 6,690,000.00 | - |
| | 22 Desa Bonea Timur | 2,721,666.00 | 1,554,894,617.00 | - | 1,557,616,283.00 | 705,338,787.00 | 414,248,464.50 | 122,445,500.00 | 219,522,180.00 | 89,700,000.00 | 1,551,254,931.50 | 421,706.50 | - |
| | 23 Desa Barugaiya | 2,200,000.00 | 1,548,191,515.00 | 9,109,922.00 | 1,559,501,437.00 | 750,885,813.00 | 283,555,952.00 | 149,410,000.00 | 200,290,830.00 | 184,000,000.00 | 1,568,142,595.00 | 27,567,681.00 | - |
| | 24 Desa Parak | - | 1,735,963,454.00 | 10,100,000.00 | 1,746,063,454.00 | 771,573,454.00 | 517,702,603.00 | 150,180,736.00 | 197,107,000.00 | 108,000,000.00 | 1,744,563,793.00 | 71,076,339.00 | - |
| | 25 Desa Bontokoraang | 1,200,000.00 | 1,389,441,093.00 | - | 1,390,641,093.00 | 642,743,483.00 | 446,654,128.00 | 81,738,090.00 | 174,640,651.00 | 36,000,000.00 | 1,381,776,352.00 | 11,351,259.00 | 10,000,000.00 |
| | 26 Desa Kaburu | - | 1,502,348,688.00 | 148,128,149.21 | 1,650,476,837.21 | 547,214,802.00 | 468,150,000.00 | 62,000,000.00 | 249,737,149.21 | 164,700,000.00 | 1,491,801,951.21 | 15,810,802.00 | - |
| | | | | | | | | | | | | | |
| 4 | **KEC. BONTOSIKUYU** | | | | | | | | | | | | |
| | 27 Desa Harapan | - | 1,942,034,420.00 | 72,220,500.00 | 2,014,254,920.00 | 882,521,420.00 | 623,066,500.00 | 64,796,000.00 | 195,203,200.00 | 158,400,000.00 | 1,923,987,120.00 | 5,700,000.00 | - |
| | 28 Desa Lowa | 3,000,000.00 | 1,456,679,427.00 | 16,097,031.14 | 1,475,776,458.14 | 565,982,127.00 | 185,998,235.14 | 129,375,350.00 | 517,405,237.00 | 57,600,000.00 | 1,456,360,949.14 | 10,145,401.00 | - |
| | 29 Desa Appatanah | - | 1,395,036,773.00 | - | 1,395,036,773.00 | 589,200,400.00 | 396,374,410.00 | 166,733,373.00 | 228,500,000.00 | 38,205,000.00 | 1,419,013,183.00 | 70,205,000.00 | - |
| | 30 Desa Laiyolo Baru | - | 1,545,538,656.00 | 14,100,000.00 | 1,559,638,656.00 | 689,005,261.00 | 414,499,645.00 | 137,690,000.00 | 227,493,250.00 | 90,000,000.00 | 1,558,688,156.00 | 18,814,000.04 | - |

*(dalam rupiah)*

| No | Nama Desa | Pendapatan | | | Jumlah Pendapatan | Belanja | | | | | Jumlah Belanja | Pembiayaan | |
|---|---|---|---|---|---|---|---|---|---|---|---|---|---|
| | | Pendapatan Asli Desa | Pendapatan Transfer | Pendapatan Lain-lain | | Bidang Penyelenggaraan Pemerintahan Desa | Bidang Pelaksanaan Pembangunan Desa | Bidang Pembinaan Kemasyarakatan | Bidang Pemberdayaan Masyarakat | Bidang Tak Terduga | | Penerimaan Pembiayaan | Pengeluaran Pembiayaan |
| | 31 Desa Lantibongan | - | 1,585,715,327.00 | - | 1,585,715,327.00 | 561,985,737.00 | 319,352,855.00 | 188,023,145.00 | 316,780,500.00 | 188,400,000.00 | 1,574,542,237.00 | 12,826,685.61 | - |
| | 32 Desa Patikarya | - | 1,834,237,864.00 | 53,246,736.22 | 1,887,484,600.22 | 763,359,364.00 | 527,218,928.00 | 134,340,000.00 | 297,745,308.00 | 151,200,000.00 | 1,873,863,600.00 | 2,279,000.00 | - |
| | 33 Desa Patilereng | 17,920,000.00 | 1,477,704,221.00 | 7,907,037.15 | 1,503,531,258.15 | 644,678,564.15 | 342,953,800.00 | 152,714,869.00 | 292,468,600.00 | 54,000,000.00 | 1,486,815,833.15 | 33,377,886.00 | - |
| | 34 Desa Binanga Sombaiya | - | 1,512,017,016.00 | - | 1,512,017,016.00 | 592,837,168.00 | 229,282,398.00 | 159,359,010.00 | 336,483,282.00 | 76,949,070.00 | 1,394,910,928.00 | 33,215,096.00 | - |
| | 35 Desa Laiyolo | - | 1,560,944,677.00 | - | 1,560,944,677.00 | 646,970,410.00 | 359,611,095.00 | 166,942,900.00 | 177,636,155.00 | 187,200,000.00 | 1,538,360,560.00 | 2,108,560.00 | - |
| | 36 Desa Tambolongan | 3,000,000.00 | 1,798,390,375.00 | - | 1,801,390,375.00 | 655,062,775.00 | 359,431,200.00 | 239,532,000.00 | 482,607,000.00 | 64,800,000.00 | 1,801,432,975.00 | 73,062.00 | - |
| | 37 Desa Polassi | 6,510,000.00 | 1,692,128,261.00 | - | 1,698,638,261.00 | 716,193,661.00 | 211,575,628.00 | 60,981,600.00 | 668,812,372.00 | 39,600,000.00 | 1,697,163,261.00 | - | - |
| | 38 Desa Khusus Bahuluang | - | 1,351,036,892.00 | 8,420,000.00 | 1,359,456,892.00 | 447,372,290.00 | 211,158,710.00 | 77,745,000.00 | 319,260,000.00 | 100,800,000.00 | 1,156,336,000.00 | - | - |
| | | | | | | | | | | | | | |
| 5 | **KEC. PASIMASUNGGU** | | | | | | | | | | | | |
| | 39 Desa Kembangragi | - | 1,927,578,128.00 | - | 1,927,578,128.00 | 768,066,240.00 | 762,004,550.00 | 148,532,000.00 | 90,220,000.00 | 175,800,000.00 | 1,944,622,790.00 | 29,424,412.00 | - |
| | 40 Desa Maminasa | - | 1,716,513,558.00 | - | 1,716,513,558.00 | 581,100,055.00 | 384,623,000.00 | 148,278,000.00 | 503,427,000.00 | 79,200,000.00 | 1,696,628,055.00 | 43,738,325.00 | - |
| | 41 Desa Tanamalala | - | 1,556,923,861.00 | 11,327,949.13 | 1,568,251,810.13 | 686,947,224.00 | 247,983,725.00 | 110,594,361.00 | 326,689,325.00 | 190,800,000.00 | 1,563,014,635.00 | 68,526,151.00 | - |
| | 42 Desa Labuang Pamajang | - | 1,851,585,538.00 | 6,544,374.00 | 1,858,129,912.00 | 746,058,918.00 | 482,884,308.00 | 112,767,200.00 | 433,326,406.00 | 82,800,000.00 | 1,857,836,832.00 | 66,330,120.00 | - |
| | 43 Desa Massungke | - | 1,511,047,040.00 | - | 1,511,047,040.00 | 644,769,704.00 | 482,074,850.00 | 145,255,500.00 | 167,935,000.00 | 72,000,000.00 | 1,512,035,054.00 | 42,363,664.00 | - |
| | 44 Desa Bontosaile | - | 1,477,065,647.00 | - | 1,477,065,647.00 | 712,617,970.00 | 399,309,000.00 | 52,005,500.00 | 265,625,800.00 | 46,860,000.00 | 1,476,418,270.00 | 54,624,638.00 | - |
| | 45 Desa Teluk Kampe | - | 1,598,657,450.00 | - | 1,598,657,450.00 | 626,726,650.00 | 251,264,000.00 | 126,005,000.00 | 573,495,000.00 | 90,000,000.00 | 1,667,490,650.00 | 117,337,110.58 | - |
| | | | | | | | | | | | | | |
| 6 | **KEC. PASIMARANNU** | | | | | | | | | | | | |
| | 46 Desa Bonea | - | 779,065,256.00 | - | 779,065,256.00 | 584,936,758.00 | 93,100,000.00 | 93,000,000.00 | 4,000,000.00 | - | 775,036,758.00 | 558,202.00 | - |
| | 47 Desa Batu Bingkung | 12,000,000.00 | 1,708,811,154.00 | - | 1,720,811,154.00 | 700,232,360.00 | 475,082,590.00 | 141,718,000.00 | 308,488,200.00 | 122,200,000.00 | 1,747,721,150.00 | 27,250,000.00 | |
| | 48 Desa Lambego | - | 1,943,107,198.00 | - | 1,943,107,198.00 | 693,027,250.00 | 495,887,635.00 | 132,865,348.00 | 480,107,125.00 | 144,000,000.00 | 1,945,887,358.00 | 3,630,160.00 | - |
| | 49 Desa Majapahit | - | 1,833,846,987.00 | - | 1,833,846,987.00 | 796,187,032.00 | 573,835,674.00 | 85,499,742.00 | 200,879,200.00 | 153,781,880.00 | 1,810,183,528.00 | 63,004,696.00 | 70,000,000.00 |
| | 50 Desa Bonerate | - | 1,673,324,533.00 | 176,666,082.08 | 1,849,990,615.08 | 697,606,942.50 | 822,703,058.51 | 109,755,533.00 | 203,593,842.08 | 90,500,000.00 | 1,924,159,376.09 | 136,308,961.01 | - |
| | 51 Desa Komba-Komba | 4,500,000.00 | 1,998,174,459.00 | 29,468,000.00 | 2,032,142,459.00 | 789,652,611.00 | 477,337,000.00 | 46,770,000.00 | 620,423,000.00 | 107,850,000.00 | 2,042,032,611.00 | 43,549,350.00 | - |
| | 52 Desa Sambali | - | 1,512,130,301.00 | 85,174,409.00 | 1,597,304,710.00 | 692,856,119.00 | 522,077,290.00 | 123,411,301.00 | 245,600,000.00 | 57,600,000.00 | 1,641,544,710.00 | 53,560,000.00 | - |
| | 53 Desa Lamantu | - | 765,300,000.00 | - | 765,300,000.00 | 676,269,729.00 | 77,115,000.00 | 43,010,600.00 | - | - | 796,395,329.00 | 51,074,040.00 | - |
| | | | | | | | | | | | | | |
| 7 | **KEC. TAKA BONERATE** | | | | | | | | | | | | |
| | 54 Desa Kayuadi | - | 1,603,014,899.00 | - | 1,603,014,899.00 | 817,797,500.00 | 464,796,000.00 | 77,100,899.00 | 174,700,000.00 | 93,600,000.00 | 1,627,994,399.00 | 38,459,100.00 | - |
| | 55 Desa Jinato | - | 1,672,681,883.00 | - | 1,672,681,883.00 | 726,972,190.00 | 615,842,283.00 | 42,400,000.00 | 206,600,737.00 | 82,800,000.00 | 1,674,615,210.00 | 2,782,233.00 | - |
| | 56 Desa Tarupa | - | 1,781,801,753.00 | - | 1,781,801,753.00 | 612,904,200.00 | 701,755,000.00 | 128,878,753.00 | 227,522,300.00 | 104,400,000.00 | 1,775,460,253.00 | 0.01 | - |
| | 57 Desa Nyiur Indah | - | 1,586,878,340.00 | - | 1,586,878,340.00 | 712,279,740.00 | 302,503,680.00 | 105,539,510.00 | 326,330,580.00 | 133,600,000.00 | 1,580,253,510.00 | 12,070,170.00 | - |
| | 58 Desa Latondu | - | 1,680,152,301.00 | - | 1,680,152,301.00 | 566,318,301.00 | 586,719,000.00 | 130,300,000.00 | 304,320,000.00 | 93,600,000.00 | 1,681,257,301.00 | 1,128,000.00 | - |
| | 59 Desa Rajuni | - | 1,894,409,626.00 | 77,099,575.86 | 1,971,509,201.86 | 732,016,602.01 | 688,079,575.21 | 86,638,024.00 | 405,110,000.00 | 54,000,000.00 | 1,965,844,201.22 | 40,450,000.01 | - |
| | 60 Desa Batang | - | 1,760,106,257.00 | - | 1,760,106,257.00 | 663,634,581.61 | 680,701,900.00 | 106,450,000.00 | 224,867,200.00 | 112,230,842.00 | 1,787,884,523.61 | 2,251,685.00 | - |
| | 61 Desa Tambuna | - | 1,802,234,902.00 | - | 1,802,234,902.00 | 627,560,902.00 | 559,678,000.00 | 135,406,000.00 | 368,301,500.00 | 108,000,000.00 | 1,798,946,402.00 | 6,090,000.01 | - |
| | 62 Desa Khusus Pasitallu | - | 1,747,714,330.00 | 17,000,000.00 | 1,764,714,330.00 | 740,431,264.00 | 461,880,150.00 | 74,845,000.00 | 332,250,000.00 | 144,000,000.00 | 1,753,406,414.00 | 7,061,037.50 | - |
| | | | | | | | | | | | | | |

*(dalam rupiah)*

| No | Nama Desa | Pendapatan | | | Jumlah Pendapatan | Belanja | | | | | Jumlah Belanja | Pembiayaan | |
|---|---|---|---|---|---|---|---|---|---|---|---|---|---|
| | | Pendapatan Asli Desa | Pendapatan Transfer | Pendapatan Lain-lain | | Bidang Penyelenggaraan Pemerintahan Desa | Bidang Pelaksanaan Pembangunan Desa | Bidang Pembinaan Kemasyarakatan | Bidang Pemberdayaan Masyarakat | Bidang Tak Terduga | | Penerimaan Pembiayaan | Pengeluaran Pembiayaan |
| **8** | **KEC. PASILAMBENA** | | | | | | | | | | | | |
| | 63 Desa Kalaotoa | - | 1,629,619,232.00 | 66,929,978.00 | 1,696,549,210.00 | 764,404,582.00 | 345,814,152.83 | 64,183,500.00 | 428,944,825.17 | 86,400,000.00 | 1,689,747,060.00 | 6,078,612.00 | - |
| | 64 Desa Lembang Matene | - | 1,716,596,864.00 | 30,866,189.37 | 1,747,463,053.37 | 622,813,089.37 | 274,400,000.00 | 301,835,964.00 | 490,268,000.00 | 73,900,000.00 | 1,763,217,053.37 | 15,754,000.00 | - |
| | 65 Desa Garaupa | 22,220,000.00 | 1,731,239,635.00 | - | 1,753,459,635.00 | 623,067,365.00 | 543,150,000.00 | 190,034,000.00 | 213,608,270.00 | 183,600,000.00 | 1,753,459,635.00 | - | - |
| | 66 Desa Pulo Madu | | 2,011,164,622.00 | 418,000.01 | 2,011,582,622.01 | 759,771,222.00 | 237,847,200.00 | 150,954,400.00 | 606,991,800.00 | 255,600,000.00 | 2,011,164,622.00 | - | - |
| | 67 Desa Karumpa | - | 2,262,982,776.00 | - | 2,262,982,776.00 | 726,054,156.00 | 253,988,581.99 | 159,449,000.00 | 931,137,350.00 | 176,400,000.00 | 2,247,029,087.99 | 8,175,303.00 | - |
| | 68 Desa Goroupa Raya | - | 1,671,983,019.00 | - | 1,671,983,019.00 | 681,671,419.00 | 563,164,000.00 | 113,925,323.00 | 245,400,000.00 | 54,000,000.00 | 1,658,160,742.00 | 4,759,723.00 | - |
| | | | | | | | | | | | | | |
| **9** | **KEC. PASIMASUNGGU TIMUR** | | | | | | | | | | | | |
| | 69 Desa Bontobulaeng | - | 1,525,142,427.00 | - | 1,525,142,427.00 | 631,694,600.00 | 482,589,000.00 | 135,720,000.00 | 207,500,000.00 | 36,000,000.00 | 1,493,503,600.00 | 3,826,361.00 | - |
| | 70 Desa Bontobaru | - | 1,446,541,316.00 | 4,500,000.00 | 1,451,041,316.00 | 658,832,100.00 | 216,049,807.50 | 251,751,150.00 | 219,987,500.00 | 104,400,000.00 | 1,451,020,557.50 | 78,654.00 | - |
| | 71 Desa Bontomalling | - | 1,660,515,450.00 | - | 1,660,515,450.00 | 766,455,904.00 | 218,670,600.00 | 43,819,000.00 | 512,301,600.00 | 82,800,000.00 | 1,624,047,104.00 | 52,352,153.83 | - |
| | 72 Desa Lembang Baji | - | 1,562,408,392.00 | - | 1,562,408,392.00 | 686,173,392.00 | 405,245,000.00 | 108,625,000.00 | 294,550,000.00 | 79,200,000.00 | 1,573,793,392.00 | 11,385,000.00 | - |
| | 73 Dese Bontojati | - | 1,491,527,473.00 | - | 1,491,527,473.00 | 694,796,063.00 | 495,328,810.00 | 92,082,800.00 | 170,018,000.00 | 38,551,800.00 | 1,490,777,473.00 | 59,000,001.00 | - |
| | 74 Desa Ujung | - | 1,564,384,930.00 | 15,119,523.00 | 1,579,504,453.00 | 641,833,453.00 | 459,670,000.00 | 117,940,000.00 | 294,061,000.00 | 36,000,000.00 | 1,549,504,453.00 | 40,000,000.00 | - |
| | | | | | | | | | | | | | |
| **10** | **KEC. BUKI** | | | | | | | | | | | | |
| | 75 Desa Buki | 5,000,000.00 | 1,379,135,118.00 | - | 1,384,135,118.00 | 649,835,948.00 | 283,177,711.56 | 267,676,082.00 | 105,250,000.00 | 79,200,000.00 | 1,385,139,741.56 | 4,122,790.00 | - |
| | 76 Desa Lalang Bata | - | 1,430,936,496.00 | - | 1,430,936,496.00 | 631,831,800.00 | 338,028,200.00 | 122,592,500.00 | 171,850,000.00 | 136,800,000.00 | 1,401,102,500.00 | 1,103,782.00 | - |
| | 77 Desa Balang Butung | - | 1,491,552,035.00 | - | 1,491,552,035.00 | 676,775,392.00 | 260,462,280.00 | 133,124,000.00 | 367,530,075.00 | 36,000,000.00 | 1,473,891,747.00 | 46,945,892.00 | - |
| | 78 Desa Kohala | 500,000.00 | 1,436,077,654.00 | - | 1,436,577,654.00 | 654,024,804.00 | 382,378,750.00 | 112,527,500.00 | 215,261,750.00 | 90,000,000.00 | 1,454,192,804.00 | 45,902,720.00 | - |
| | 79 Desa Bontolempangan | 10,000,000.00 | 1,793,450,724.00 | 163,000.00 | 1,803,613,724.00 | 642,963,114.00 | 556,859,800.00 | 142,958,900.00 | 372,445,000.00 | 79,200,000.00 | 1,794,426,814.00 | 11,367,090.00 | - |
| | 80 Desa Mekar Indah | - | 1,398,465,285.00 | 150,965,142.00 | 1,549,430,427.00 | 595,727,071.00 | 601,036,481.99 | 112,251,600.00 | 186,363,000.00 | 72,000,000.00 | 1,567,378,152.99 | 26,699,694.00 | - |
| | 81 Desa Buki Timur | - | 1,433,524,753.00 | | 1,433,524,753.00 | 585,026,500.00 | 443,712,700.00 | 117,130,000.00 | 140,676,180.00 | 124,581,340.00 | 1,411,126,720.00 | 3,117,100.00 | - |
| | Jumlah | 290,944,120.00 | 131,115,673,151.00 | 1,118,609,241.36 | 132,525,226,512.36 | 54,652,652,515.70 | 34,901,520,551.45 | 10,404,574,528.59 | 22,484,699,413.97 | 8,340,408,912.12 | 130,783,855,921.83 | 2,826,348,658.20 | 130,000,000.00 |

**PEMERINTAH KABUPATEN KEPULAUAN SELAYAR**
**RINCIAN KAS DI BENDAHARAN PENERIMAAN**
**PER 31 DESEMBER 2024 DAN 2023**

(*dalam rupiah* )

| No | OPD | Saldo | Penyetoran ke Kas Daerah | | |
|---|---|---|---|---|---|
| | | | No STS | Tanggal | Nilai |
| **A** | **Saldo per 31-12-2023** | | | | |
| 1 | Dinas Perhubungan | 18,679,000.00 | - | 29 Januari 2024 | 18,679,000.00 |
| 2 | Dinas Perdagangan, Koperasi Dan Usaha Kecil Dan Menengah | 10,651,950.00 | 47301240110270083 | 10 Januari 2024 | 3,330,000.00 |
| | | | 47301240110270000 | 10 Januari 2024 | 165,000.00 |
| | | | 47301240110270064 | 10 Januari 2024 | 72,000.00 |
| | | | 47301240110270050 | 10 Januari 2024 | 270,000.00 |
| | | | 47301240110270043 | 10 Januari 2024 | 1,485,000.00 |
| | | | 47301240110270030 | 10 Januari 2024 | 411,000.00 |
| | | | 47301240110270028 | 10 Januari 2024 | 4,815,000.00 |
| | | | 47301240110270018 | 10 Januari 2024 | 103,950.00 |
| | **Jumlah A** | **29,330,950.00** | | | **29,330,950.00** |
| **B** | **Saldo per 31-12-2024** | | | | |
| 1 | Dinas Perhubungan | 160,929,060.00 | 47301250120270012 | 20 Januari 2025 | 12,500,000.00 |
| | | | 47301250123150011 | 23 Januari 2025 | 1,600,000.00 |
| | | | 47301250204270023 | 04 Februari 2025 | 905,000.00 |
| | | | 47301250206270025 | 06 Februari 2025 | 122,000.00 |
| | | | 47301250206270013 | 06 Februari 2025 | 25,000,000.00 |
| | | | 47301250207270021 | 07 Februari 2025 | 6,490,000.00 |
| | | | 47301250210270015 | 10 Februari 2025 | 15,000,000.00 |
| | | | 47301250217270010 | 17 Februari 2025 | 6,000,000.00 |
| | | | 47301250212270020 | 12 Februari 2025 | 4,446,000.00 |
| | | | 47301250417400015 | 17 April 2025 | 88,866,060.00 |
| 2 | Dinas Perdagangan, Koperasi Dan Usaha Kecil Dan Menengah | 21,309,000.00 | 47301250102270010 | 02 Januari 2025 | 810,000.00 |
| | | | 47301250102270036 | 02 Januari 2025 | 4,077,000.00 |
| | | | 47301250102270050 | 02 Januari 2025 | 6,300,000.00 |
| | | | 47301250102270024 | 02 Januari 2025 | 2,636,000.00 |
| | | | 47301250102270046 | 02 Januari 2025 | 7,126,000.00 |
| | | | 47301250103270017 | 03 Januari 2025 | 360,000.00 |
| 3 | Dinas Pekerjaan Umum dan Penataan Ruang | 36.00 | 47301250219350014 | 19 Februari 2025 | 36.00 |
| 4 | Dinas Perikanan | 200,000.00 | 47301250108270013 | 08 Januari 2025 | 200,000.00 |
| | | | | | |
| | | | | | |
| | | | | | |
| | | | | | |
| | **Jumlah B** | **182,438,096.00** | | | **182,438,096.00** |

*Lampiran_5.1*

**PEMERINTAH KABUPATEN KEPULAUAN SELAYAR**
**RINCIAN KAS DI BENDAHARA PENGELUARAN**
**PER 31 DESEMBER 2024 DAN 2023**

(*dalam rupiah*)

| No | OPD | Saldo | | | Penyetoran ke Kas Daerah | | | Penyetoran ke Kas Negara | | |
|---|---|---|---|---|---|---|---|---|---|---|
| | | Sisa Kas | Utang PFK atas | | | | | | | |
| | | | Pajak Daerah | Pajak Negara | No STS | Tanggal | Nilai | No Bukti | Tanggal | Nilai |
| **A** | **Saldo per 31-12-2023** | | | | | | | | | |
| 1 | Sekretariat DPRD | 0.00 | | | 47301240227400016 | 27 Februari 2024 | 2,525,000.00 | | | |
| | **Sub Jumlah A** | **0.00** | **-** | **-** | | | **2,525,000.00** | | | **-** |
| **B** | **Saldo per 31-12-2024** | | | | | | | | | |
| 1 | - | 0.00 | | | - | - | 0.00 | | | |
| | | | | | | | | | | |
| | **Sub Jumlah B** | **0.00** | **0.00** | **0.00** | | | **0.00** | **0.00** | **0.00** | **0.00** |

**PEMERINTAH KABUPATEN KEPULAUAN SELAYAR**
**RINCIAN KAS DI KAS LAINNYA**
**PER 31 DESEMBER 2024 DAN 2023**

(*dalam rupiah* )

| No | OPD | Saldo | | | Penyetoran ke Kas Daerah | | | Penyetoran ke Kas Negara | | |
|---|---|---|---|---|---|---|---|---|---|---|
| | | Sisa Kas | Utang PFK atas | | | | | | | |
| | | | Pajak Daerah | Pajak Negara | No STS | Tanggal | Nilai | No Bukti | Tanggal | Nilai |
| **A** | **Saldo per 31-12-2023** | | | | | | | | | |
| 1 | Puskesmas Benteng | 2,643,157.00 | | 2,643,157.00 | | | | 47301240525400013 | 25 Mei 2024 | 1,196,341.00 |
| | | | | | | | | 73D4E0JUOIR54VT4 | 02 Februari 2024 | 1,446,816.00 |
| | **Sub Jumlah A** | **2,643,157.00** | **-** | **2,643,157.00** | | | | | | **2,643,157.00** |
| **B** | **Saldo per 31-12-2024** | | | | | | | | | |
| 1 | Puskesmas Bontosikuyu | 597,161.00 | | 597,161.00 | | | | 040692672240922 | 10 Maret 2025 | 47,748.00 |
| | | | | | | | | 040607452615952 | 10 Maret 2025 | 262,613.00 |
| | | | | | | | | 040632943101958 | 10 Maret 2025 | 82,800.00 |
| | | | | | | | | 0406899884844335 | 10 Maret 2025 | 148,800.00 |
| | | | | | | | | 040658707143522 | 10 Maret 2025 | 55,200.00 |
| | | | | | | | | | | |
| 2 | Pueskesmas Lowa | 2,253,828.00 | | 2,253,828.00 | | | | 040670305220859 | 12 Maret 2025 | 990,991.00 |
| | | | | | | | | 040660731324029 | 12 Maret 2025 | 992,378.00 |
| | | | | | | | | 040645271710737 | 12 Maret 2025 | 135,135.00 |
| | | | | | | | | 040640068861017 | 12 Maret 2025 | 135,324.00 |
| | **Sub Jumlah B** | **2,850,989.00** | **0.00** | **2,850,989.00** | **0.00** | **0.00** | **0.00** | | | **2,850,989.00** |

**PEMERINTAH KABUPATEN KEPULAUAN SELAYAR**

**RINCIAN KAS DANA BOK**

PER 31 DESEMBER 2024 DAN 2023

| No | FKTP | Rekening Bank | | Saldo per 31-12-2023 | Mutasi | | | Saldo per 31-12-2024 |
|---|---|---|---|---|---|---|---|---|
| | | Nama Bank | No Rekening | | Pendapatan | Koreksi | Belanja | |
| 1 | 2 | 3 | 4 | 5 | 6 | | 7 | 8=(6-7) |
| 1 | Puskesmas Parangia | BNI | 1590004694 | 6,343,353.00 | 803,406,647.00 | | 561,415,422.00 | 248,334,578.00 |
| 2 | Puskesmas Bontomatene | BNI | 1590004752 | 6,165,780.00 | 803,604,220.00 | | 673,389,098.00 | 136,380,902.00 |
| 3 | Puskesmas Buki | BNI | 1590004683 | 13,936,924.00 | 795,813,076.00 | | 589,961,993.00 | 219,788,007.00 |
| 4 | Puskesmas Polebunging | BNI | 1590004650 | 96,571,592.00 | 713,178,408.00 | | 507,032,975.00 | 302,717,025.00 |
| 5 | Puskesmas Barugaia | BNI | 1590004672 | 8,810,731.00 | 800,939,269.00 | | 527,957,379.00 | 281,792,621.00 |
| 6 | Puskesmas Benteng | BNI | 1590004774 | 7,317,573.00 | 807,484,092.00 | | 667,177,136.00 | 147,624,529.00 |
| 7 | Puskesmas Bontosunggu | BNI | 1590004718 | 27,062,618.00 | 782,687,382.00 | | 689,643,379.00 | 120,106,621.00 |
| 8 | Puskesmas Bontosikuyu | BNI | 1590004741 | 6,401,892.00 | 806,948,108.00 | | 679,527,634.00 | 133,822,366.00 |
| 9 | Puskesmas Lowa | BNI | 1590004763 | 86,008,203.00 | 727,341,797.00 | | 491,906,945.00 | 321,443,055.00 |
| 10 | Puskesmas Bontoharu | | | | 809,750,000.00 | | 513,106,232.00 | 296,643,768.00 |
| 11 | Puskesmas Pasitallu | | | 9,922,531.00 | 803,427,469.00 | | 569,979,860.00 | 243,370,140.00 |
| 12 | Puskesmas Benteng Jampea | | | 21,258,768.00 | 788,491,232.00 | | 580,051,782.00 | 229,698,218.00 |
| 13 | Puskesmas Ujung Jampea | | | 4,327,401.00 | 805,422,599.00 | | 527,843,135.00 | 281,906,865.00 |
| 14 | Puskesmas Pasimarannu | | | 8,997,909.00 | 800,752,091.00 | | 759,006,680.00 | 50,743,320.00 |
| 15 | Puskesmas Pasilambena | | | 10,435,905.00 | 799,314,095.00 | | 608,752,316.00 | 200,997,684.00 |
| | **Jumlah** | | | **313,561,180.00** | **11,848,560,485.00** | **-** | **8,946,751,966.00** | **3,215,369,699.00** |

**RINCIAN KAS BLUD PER 31 DESEMBER 2024**

| No | URAIAN | 2023 | 2024 |
|---|---|---|---|
| **RSUD K.H. HAYYUNG** | | | |
| PT Bank Sulselbar No Rek 42-00200005604-7 | | | |
| 1 | Pendapatan Pasien Umum | 1,030,115,903.00 | 1,030,115,903.00 |
| 2 | Pendapatan Pasien Umum (Jasa Sarana) | 1,000,000,000.00 | 500,000,000.00 |
| 3 | Pendapatan Jasa Raharja (Jasa Sarana) | 148,000,000.00 | 0.00 |
| 4 | Pendapatan Jasa Raharja | 454,529,728.00 | 454,529,728.00 |
| 5 | Pendapatan Ketenagakerjaan (Jasa Sarana) | 28,964,061.00 | 0.00 |
| 6 | Pendapatan Ketenagakerjaan | 30,000,000.00 | 30,000,000.00 |
| 7 | Pendapatan In Health (Jasa sarana) | 10,000,000.00 | 10,000,000.00 |
| 8 | Pendapatan JKN (Jasa Sarana) | 2,000,000,000.00 | 948,475,502.90 |
| 9 | Pendapatan JKN | 2,929,617,952.35 | 2,929,617,952.35 |
| 10 | Pendapatan Jasa Giro BPD | 756,868,850.00 | 756,868,850.00 |
| 11 | Pendapatan Covid-19 | 0.00 | 0.00 |
| | **Jumlah** | **8,388,096,494.35** | **6,659,607,936.25** |

| No | URAIAN | 2023 | 2024 |
|---|---|---|---|
| **PUSKESMAS BUKI** | | | |
| BNI 0822782856 | | | |
| 1 | Kas Pasien Umum | | 22,770,000.00 |
| 2 | Kas Pasien Umum (Jasa Sarana) | | |
| 3 | Kas Jasa Raharja (Jasa Sarana) | | |
| 4 | Kas Jasa Raharja | | |
| 5 | Kas Ketenagakerjaan (Jasa Sarana) | | |
| 6 | Kas Ketenagakerjaan | | |
| 7 | Kas In Health (Jasa sarana) | | |
| 8 | Kas JKN (Jasa Sarana) | | |
| 9 | Kas JKN | 190.00 | 1,772,128.00 |
| 10 | Kas Jasa Giro BPD | | |
| 11 | Kas Covid-19 | | |
| | **Jumlah** | **190.00** | **24,542,128.00** |

| No | URAIAN | 2023 | 2024 |
|---|---|---|---|
| **PUSKESMAS POLEBUNGIN** | | | |
| BNI 626605202 | | | |
| 1 | Pendapatan Pasien Umum | 0.00 | 12,919,000.00 |
| 2 | Pendapatan Pasien Umum (KetKes) | 0.00 | |
| 3 | Pendapatan JKN Kapitasi | 8,066.00 | 10,379.00 |
| 4 | Pendapatan JKN Non Kapitasi | 0.00 | 3,324,660.00 |
| 5 | Pendapatan JKN Prolanis | 0.00 | 0.00 |
| | **Jumlah** | **8,066.00** | **16,254,039.00** |

| No | URAIAN | 2023 | 2024 |
|---|---|---|---|
| **PUSKESMAS BENTENG** | | | |
| BNI 0822870980 | | | |
| 1 | Pendapatan Pasien Umum | 0.00 | 112,390,000.00 |
| 2 | Dana Kapitasi | 67,626,854.00 | 1,624,764.00 |
| 3 | Dana Non Kapitasi | 0.00 | 41,404,300.00 |
| 4 | Prolanis | 0.00 | 11,438,500.00 |
| | **Jumlah** | **67,626,854.00** | **166,857,564.00** |

| No | URAIAN | 2023 | 2024 |
|---|---|---|---|
| **PUSKESMAS BONTOSUNGGU** | | | |
| BNI 625893426 | | | |
| 1 | Pendapatan Pasien Umum | | 13,705,000.00 |
| 2 | Pendapatan Pasien Umum (Jasa Sarana) | | |
| 3 | Pendapatan Jasa Raharja (Jasa Sarana) | | |
| 4 | Pendapatan Jasa Raharja | | |
| 5 | Pendapatan Ketenagakerjaan (Jasa Sarana) | | |
| 6 | Pendapatan Ketenagakerjaan | | |
| 7 | Pendapatan In Health (Jasa sarana) | | |
| 8 | Pendapatan JKN (Jasa Sarana) | | |
| 9 | Pendapatan JKN | 929.00 | 10,742,929.00 |
| 10 | Pendapatan Jasa Giro BPD | | |
| 11 | Pendapatan Covid-19 | | |
| | **Jumlah** | **929.00** | **24,447,929.00** |

| No | URAIAN | 2023 | 2024 |
|---|---|---|---|
| **PUSKESMAS BONTOSIKUYU** | | | |
| BNI 627442880 | | | |
| 1 | Pendapatan Pasien Umum | 0.00 | 16,365,000.00 |
| 2 | Pendapatan Pasien Umum (Jasa Sarana) | 0.00 | 0.00 |
| 3 | Pendapatan Jasa Raharja (Jasa Sarana) | 0.00 | 0.00 |
| 4 | Pendapatan Jasa Raharja | 0.00 | 0.00 |
| 5 | Pendapatan Ketenagakerjaan (Jasa Sarana) | 0.00 | 0.00 |
| 6 | Pendapatan Ketenagakerjaan | 0.00 | 0.00 |
| 7 | Pendapatan In Health (Jasa sarana) | 0.00 | 0.00 |
| 8 | Pendapatan JKN (Jasa Sarana) | 0.00 | 0.00 |
| 9 | Pendapatan JKN Kapitasi | 34.00 | 290,498.00 |
| 10 | Pendapatan JKN NON Kapitasi | 0.00 | 178,509,450.00 |
| 11 | Pendapatan Jasa Giro BPD | 0.00 | 0.00 |
| | **Jumlah** | **34.00** | **195,164,948.00** |

| No | URAIAN | 2023 | 2024 |
|---|---|---|---|
| **PUSKESMAS BONTOMATENE** | | | |
| BNI 625825740 | | | |
| 1 | Pendapatan Pasien Umum | | 39,115,000 |
| 2 | Pendapatan Pasien Umum (Jasa Sarana) | | |
| 3 | Pendapatan Jasa Raharja (Jasa Sarana) | | |
| 4 | Pendapatan Jasa Raharja | | |
| 5 | Pendapatan Ketenagakerjaan (Jasa Sarana) | | |
| 6 | Pendapatan Ketenagakerjaan | | |
| 7 | Pendapatan In Health (Jasa sarana) | | |
| 8 | Pendapatan JKN (Jasa Sarana) | | |
| 9 | Pendapatan JKN | 50,148 | 14,490,050 |
| 10 | Pendapatan Jasa Giro BPD | | |
| 11 | Pendapatan Covid-19 | | |
| | **Jumlah** | **50,148.00** | **53,605,050.00** |

| No | URAIAN | 2023 | 2024 |
|---|---|---|---|
| **PUSKESMAS BARUGAIA** | | | |
| BNI 6822871214 | | | |
| 1 | Pendapatan Pasien Umum | 0.00 | 28,739,000.00 |
| 2 | Pendapatan Kapitasi | 4,153.00 | 108,286,113.00 |
| 3 | Pendapatan Non Kapitasi | 0.00 | 96,610,000.00 |
| 4 | Pendapatan Prolanis | 0.00 | 506,300.00 |
| | **Jumlah** | **4,153.00** | **234,141,413.00** |

| No | URAIAN | 2023 | 2024 |
|---|---|---|---|
| **PUSKESMAS LOWA** | | | |
| BNI 626580853 | | | |
| 1 | Pendapatan Pasien Umum | | 17,275,500.00 |
| 2 | Pendapatan Pasien Umum (Jasa Sarana) | | |
| 3 | Pendapatan Jasa Raharja (Jasa Sarana) | | |
| 4 | Pendapatan Jasa Raharja | | |
| 5 | Pendapatan Ketenagakerjaan (Jasa Sarana) | | |
| 6 | Pendapatan Ketenagakerjaan | | |
| 7 | Pendapatan In Health (Jasa sarana) | | |
| 8 | Pendapatan JKN (Jasa Sarana) | | |
| 9 | Pendapatan JKN | 930,000.00 | 121,563,325.00 |
| 10 | Pendapatan Jasa Giro BPD | | |
| 11 | Pendapatan Covid-19 | | |
| | **Jumlah** | **930,000.00** | **138,838,825.00** |

| No | URAIAN | 2023 | 2024 |
|---|---|---|---|
| **PUSKESMAS PARANGIA** | | | |
| BNI 631800986 | | | |
| 1 | Pendapatan Pasien Umum | | 14,030,000.00 |
| 2 | Pendapatan Pasien Umum (Jasa Sarana) | | |
| 3 | Pendapatan Jasa Raharja (Jasa Sarana) | | |
| 4 | Pendapatan Jasa Raharja | | |
| 5 | Pendapatan Ketenagakerjaan (Jasa Sarana) | | |
| 6 | Pendapatan Ketenagakerjaan | | |
| 7 | Pendapatan In Health (Jasa sarana) | | |
| 8 | Pendapatan JKN (Jasa Sarana) | | |
| 9 | Pendapatan JKN | 0.00 | 0.00 |
| 10 | Pendapatan Jasa Giro BPD | | |
| 11 | Pendapatan Covid-19 | | |
| | **Jumlah** | **0.00** | **14,030,000.00** |

**RINCIAN KAS DANA KAPITASI PUSKESMAS NON BLUD**

PER 31 DESEMBER 2024 DAN 2023

| No | FKTP | Rekening Bank | | Saldo per 31-12-2023 | Mutasi | | | Saldo per 31-12-2024 |
|---|---|---|---|---|---|---|---|---|
| | | Nama Bank | No Rekening | | Pendapatan | Koreksi | Belanja | |
| 1 | 2 | 3 | 4 | 5 | 6 | | 7 | 8=(6-7) |
| 1 | Puskesmas Benteng Jampea | BNI | 632144310 | 329.00 | 804,567,989.00 | | 804,568,064.00 | 254.00 |
| 2 | Puskesmas Ujung Jampea | BNI | 631213296 | 116.00 | 691,128,937.00 | | 691,128,662.00 | 391.00 |
| 3 | Puskesmas Pasimarannu | BNI | 646963897 | 45,922,216.00 | 1,059,020,000.00 | | 1,091,654,226.00 | 13,287,990.00 |
| 4 | Puskesmas Pasitallu | BNI | 626360962 | 30,826,350.00 | 1,384,655,105.00 | | 1,411,332,989.00 | 4,148,466.00 |
| 5 | Puskesmas Pasilambena | BNI | 632428143 | 895.00 | 716,977,671.00 | | 716,978,566.00 | - |
| 6 | Rumah Sakit Umum Pratama | BNI | 1329350365 | 1,063.00 | 329,955,554.00 | | 329,956,582.00 | 35.00 |
| **Jumlah** | | | | **76,750,969.00** | **4,986,305,256.00** | **-** | **5,045,619,089.00** | **17,437,136.00** |

**PEMERINTAH KABUPATEN KEPULAUAN SELAYAR**

## RINCIAN KAS DANA BOS

PER 31 DESEMBER 2024

| NO | NAMA SEKOLAH | SALDO KAS 2023 | PENDAPATAN | BELANJA | KOREKSI MUTASI KE KASDA | SALDO KAS 2024 | SALDO TUNAI | SALDO BANK |
|---|---|---|---|---|---|---|---|---|
| *1* | *2* | *3* | *4* | *5* | *6* | *7* | *8* | *9* |
| 1 | UPT SDN BENTENG SELATAN NO. 1 KEPULAUAN SELAYAR | 7,045,037 | 289,800,000 | 289,800,000 | 7,045,037 | - | - | - |
| 2 | UPT SDN BATANGMATA NO. 2 KEPULAUAN SELAYAR | 8 | 68,250,000 | 68,250,000 | 8 | - | - | - |
| 3 | UPT SDN PADANG NO. 3 KEPULAUAN SELAYAR | 269 | 199,500,000 | 199,500,000 | 269 | - | - | - |
| 4 | UPT SDN TANGNGA-TANGNGA NO. 4 KEPULAUAN SELAYAR | 7,188 | 102,900,000 | 102,900,000 | 7,188 | - | - | - |
| 5 | UPT SDN BITOMBANG NO. 5 KEPULAUAN SELAYAR | 222 | 26,249,778 | 26,250,000 | - | - | - | - |
| 6 | UPT SDN KAHU-KAHU NO. 6 KEPULAUAN SELAYAR | 11,664 | 145,950,000 | 145,950,000 | 11,664 | - | - | - |
| 7 | UPT SDN LAMBONGAN NO. 7 KEPULAUAN SELAYAR | - | 42,000,000 | 42,000,000 | - | - | - | - |
| 8 | UPT SDN SILOLO NO. 8 KEPULAUAN SELAYAR | 9 | 49,350,000 | 49,350,000 | 9 | - | - | - |
| 9 | UPT SDN TILE-TILE NO. 9 KEPULAUAN SELAYAR | 409,019 | 94,500,000 | 94,500,000 | 409,019 | - | - | - |
| 10 | UPT SDN KOHALA NO. 10 KEPULAUAN SELAYAR | 277 | 37,800,000 | 37,800,000 | 277 | - | - | - |
| 11 | UPT SDN PARAK NO. 11 KEPULAUAN SELAYAR | 63 | 150,150,000 | 150,150,000 | 63 | - | - | - |
| 12 | UPT SDI UJUNG NO. 12 KEPULAUAN SELAYAR | 2,395 | 110,250,000 | 110,250,000 | 2,395 | - | - | - |
| 13 | UPT SDI UJUNG JAMPEA NO. 13 KEPULAUAN SELAYAR | 13 | 85,050,000 | 85,050,000 | - | 13 | - | 13 |
| 14 | UPT SDN BINANGA BENTENG NO. 14 KEPULAUAN SELAYAR | 4 | 32,550,000 | 32,550,000 | 4 | - | - | - |
| 15 | UPT SDN TONGKE-TONGKE NO. 15 KEPULAUAN SELAYAR | - | 75,600,000 | 75,600,000 | - | - | - | - |
| 16 | UPT SDN LEMBANG BAU NO. 16 KEPULAUAN SELAYAR | 545 | 98,700,000 | 98,700,000 | 545 | - | - | - |
| 17 | UPT SDN BONTOBUKI NO. 17 KEPULAUAN SELAYAR | - | 51,450,000 | 51,450,000 | - | - | - | - |
| 18 | UPT SDN ONEMALANGKA NO. 18 KEPULAUAN SELAYAR | 192 | 91,350,000 | 91,350,000 | - | 192 | - | 192 |
| 19 | UPT SDN BENTENG SELATAN NO. 19 KEPULAUAN SELAYAR | 356,404 | 84,000,000 | 84,000,000 | 356,404 | - | - | - |
| 20 | UPT SDN BARANGKA NO. 20 KEPULAUAN SELAYAR | 76,069 | 109,650,000 | 87,150,000 | 76,069 | 22,500,000 | - | 22,500,000 |
| 21 | UPT SDN PALEMBA NO. 21 KEPULAUAN SELAYAR | 165 | 117,600,000 | 117,600,000 | 165 | - | - | - |
| 22 | UPT SDN BONELOHE NO. 22 KEPULAUAN SELAYAR | - | 78,750,000 | 78,750,000 | - | - | - | - |
| 23 | UPT SDN TAMALATE NO. 23 KEPULAUAN SELAYAR | - | 25,200,000 | 25,200,000 | - | - | - | - |
| 24 | UPT SDN TABANG NO. 24 KEPULAUAN SELAYAR | 699 | 112,350,000 | 112,350,000 | 699 | - | - | - |
| 25 | UPT SDN GANTARANG KEKE NO. 25 KEPULAUAN SELAYAR | 24 | 71,850,000 | 71,850,000 | 24 | - | - | - |
| 26 | UPT SDN BARAT LAMBONGAN NO. 26 KEPULAUAN SELAYAR | 1,959 | 96,600,000 | 96,600,000 | 1,959 | - | - | - |
| 27 | UPT SDN CINIMABELA NO. 27 KEPULAUAN SELAYAR | 1,307,471 | 66,150,000 | 66,150,000 | 1,307,471 | - | - | - |
| 28 | UPT SDN KABURU NO. 28 KEPULAUAN SELAYAR | 2,669 | 143,850,000 | 143,850,000 | 2,669 | - | - | - |
| 29 | UPT SDN TONJO NO. 29 KEPULAUAN SELAYAR | 373,417 | 43,659,000 | 43,659,000 | 373,417 | - | - | - |
| 30 | UPT SDN REAIYA NO. 30 KEPULAUAN SELAYAR | - | 56,700,000 | 56,700,000 | - | - | - | - |
| 31 | UPT SDN BARANG-BARANG NO. 31 KEPULAUAN SELAYAR | 288 | 44,100,000 | 44,100,000 | 288 | - | - | - |
| 32 | UPT SDN BONERATE NO. 32 KEPULAUAN SELAYAR | 2,987 | 163,800,000 | 163,800,000 | - | 2,987 | - | 2,987 |

| | | | | | | | | |
|---|---|---|---|---|---|---|---|---|
| 33 | UPT SDN RAJUNI NO. 33 KEPULAUAN SELAYAR | 10,001 | 195,300,000 | 195,300,000 | 1 | 10,000 | - | 10,000 |
| 34 | UPT SDN BAHULUANG NO. 34 KEPULAUAN SELAYAR | 1,281 | 63,000,000 | 63,000,000 | 1,281 | - | - | - |
| 35 | UPT SDN TENRO NO. 35 KEPULAUAN SELAYAR | 4,578 | 54,600,000 | 54,600,000 | 4,578 | - | - | - |
| 36 | UPT SDN GUSUNG NO. 36 KEPULAUAN SELAYAR | 3,275,352 | 121,800,000 | 121,800,000 | 3,275,352 | - | - | - |
| 37 | UPT SDN PULO PASI NO. 37 KEPULAUAN SELAYAR | 2,140 | 63,000,000 | 63,000,000 | 2,140 | - | - | - |
| 38 | UPT SDN LABUANG MAREGE NO. 38 KEPULAUAN SELAYAR | 22,508,000 | 90,300,000 | 90,300,000 | 8,000 | 22,500,000 | - | 22,500,000 |
| 39 | UPT SDN DODAK NO. 39 KEPULAUAN SELAYAR | - | 45,150,000 | 45,150,000 | - | - | - | - |
| 40 | UPT SDN LABUANG MANGATTI NO. 40 KEPULAUAN SELAYAR | 26 | 161,700,000 | 161,700,000 | 26 | - | - | - |
| 41 | UPT SDN PARUMAANG NO. 41 KEPULAUAN SELAYAR | 38,415 | 141,750,000 | 141,750,000 | 38,415 | - | - | - |
| 42 | UPT SDN BONELAMBERE JAMPEA NO. 42 KEPULAUAN SELAYAR | - | 64,050,000 | 64,050,000 | - | - | - | - |
| 43 | UPT SDN LEMBONGAN NO. 43 KEPULAUAN SELAYAR | 477 | 89,700,000 | 67,200,000 | 477 | 22,500,000 | - | 22,500,000 |
| 44 | UPT SDN BARUIA NO. 44 KEPULAUAN SELAYAR | 3,021 | 47,250,000 | 47,250,000 | 3,021 | - | - | - |
| 45 | UPT SDN UNJURUIYA NO. 45 KEPULAUAN SELAYAR | 647 | 44,100,000 | 44,100,000 | 647 | - | - | - |
| 46 | UPT SDN BONELAMBERE KAYUADI NO. 46 KEPULAUAN SELAYAR | 20,821 | 193,200,000 | 193,200,000 | 20,821 | - | - | - |
| 47 | UPT SDN LATOKDOK NO. 47 KEPULAUAN SELAYAR | 95 | 155,400,000 | 155,400,000 | - | 95 | - | 95 |
| 48 | UPT SDN POLASSI NO. 48 KEPULAUAN SELAYAR | 22,508,380 | 168,000,000 | 190,500,000 | 8,380 | - | - | - |
| 49 | UPT SDN LEMBANGIA NO. 49 KEPULAUAN SELAYAR | - | 33,600,000 | 33,600,000 | - | - | - | - |
| 50 | UPT SDN BONTOLIPANG NO. 50 KEPULAUAN SELAYAR | 4,431 | 97,650,000 | 97,650,000 | 4,431 | - | - | - |
| 51 | UPT SDI MARE-MARE NO. 51 KEPULAUAN SELAYAR | 1,330,000 | 89,250,000 | 89,250,000 | 1,330,000 | - | - | - |
| 52 | UPT SDN LAIYOLO NO. 52 KEPULAUAN SELAYAR | 3,932 | 53,550,000 | 53,550,000 | 3,932 | - | - | - |
| 53 | UPT SDI POLEBUNGING NO. 53 KEPULAUAN SELAYAR | 64 | 78,750,000 | 78,750,000 | 64 | - | - | - |
| 54 | UPT SDI BONTOMARANNU NO. 54 KEPULAUAN SELAYAR | - | 31,500,000 | 31,500,000 | - | - | - | - |
| 55 | UPT SDI TINGGISISILA NO. 55 KEPULAUAN SELAYAR | 1,746 | 91,350,000 | 91,350,000 | 1,746 | - | - | - |
| 56 | UPT SDN BENTENG JAMPEA NO. 56 KEPULAUAN SELAYAR | 1,253 | 145,950,000 | 145,950,000 | 1,253 | - | - | - |
| 57 | UPT SDI BENTENG JAMPEA NO. 57 KEPULAUAN SELAYAR | - | 144,900,000 | 144,900,000 | - | - | - | - |
| 58 | UPT SDI BENTENG NO. 58 KEPULAUAN SELAYAR | 13,730 | 342,150,000 | 340,074,450 | 13,730 | 2,075,550 | - | 2,075,550 |
| 59 | UPT SDN BENTENG UTARA NO. 59 KEPULAUAN SELAYAR | 16,332 | 288,600,000 | 288,600,000 | 16,332 | - | - | - |
| 60 | UPT SDN BENTENG SELATAN NO. 60 KEPULAUAN SELAYAR | 2,028,452 | 370,650,000 | 370,650,000 | 9,452 | 2,019,000 | - | 2,019,000 |
| 61 | UPT SDI BENTENG UTARA NO. 61 KEPULAUAN SELAYAR | 1,141 | 159,000,000 | 159,000,000 | 1,141 | - | - | - |
| 62 | UPT SDI BENTENG NO. 62 KEPULAUAN SELAYAR | 267,944 | 478,200,000 | 478,200,000 | 267,944 | - | - | - |
| 63 | UPT SDI BARUGAIYA NO. 63 KEPULAUAN SELAYAR | 75,112 | 130,200,000 | 130,200,000 | 75,112 | - | - | - |
| 64 | UPT SDI ONTO NO. 64 KEPULAUAN SELAYAR | 123 | 86,100,000 | 86,100,000 | 123 | - | - | - |
| 65 | UPT SDI BONTO-BONTO NO. 65 KEPULAUAN SELAYAR | 13,480 | 105,000,000 | 105,000,000 | 13,480 | - | - | - |
| 66 | UPT SDI PAGARANGAN NO. 66 KEPULAUAN SELAYAR | 1,372 | 111,226,500 | 111,226,500 | 1,372 | - | - | - |
| 67 | UPT SDN PARIANGAN NO. 67 KEPULAUAN SELAYAR | 1,908,170 | 182,208,000 | 183,750,000 | 366,170 | - | - | - |
| 68 | UPT SDN JINATO NO. 68 KEPULAUAN SELAYAR | 18 | 172,650,000 | 172,650,000 | 18 | - | - | - |
| 69 | UPT SDI PASITALLU TIMUR NO. 69 KEPULAUAN SELAYAR | 38,970 | 110,250,000 | 110,250,000 | 38,940 | 30 | - | 30 |
| 70 | UPT SDN UJUNG JAMPEA NO. 70 KEPULAUAN SELAYAR | - | 111,300,000 | 111,300,000 | - | - | - | - |
| 71 | UPT SDI PAOIYA NO. 71 KEPULAUAN SELAYAR | 13,077 | 112,350,000 | 112,350,000 | 13,077 | - | - | - |

| | | | | | | | | |
|---|---|---|---|---|---|---|---|---|
| 72 | UPT SDI TODAKKE NO. 72 KEPULAUAN SELAYAR | 44 | 53,550,000 | 53,550,000 | 44 | - | - | - |
| 73 | UPT SDI BATANGMATA SAPO NO. 73 KEPULAUAN SELAYAR | - | 62,400,000 | 62,400,000 | - | - | - | - |
| 74 | UPT SDI TOMBANGANGIA NO. 74 KEPULAUAN SELAYAR | 114 | 136,500,000 | 136,500,000 | 114 | - | - | - |
| 75 | UPT SDI KAYUADI NO. 75 KEPULAUAN SELAYAR | 85,162 | 139,650,000 | 139,650,000 | 85,162 | - | - | - |
| 76 | UPT SDI LEMBANG MATENE NO. 76 KEPULAUAN SELAYAR | - | 38,850,000 | 38,850,000 | - | - | - | - |
| 77 | UPT SDI BUHUNG NO. 77 KEPULAUAN SELAYAR | 290 | 52,500,000 | 52,500,000 | 290 | - | - | - |
| 78 | UPT SDI LEBO NO. 78 KEPULAUAN SELAYAR | 840 | 37,800,000 | 37,800,000 | 840 | - | - | - |
| 79 | UPT SDI LABUANG PAKANGKANG NO. 79 KEPULAUAN SELAYAR | - | 52,500,000 | 52,500,000 | - | - | - | - |
| 80 | UPT SDI TANABAU NO. 80 KEPULAUAN SELAYAR | 311 | 136,500,000 | 136,500,000 | 311 | - | - | - |
| 81 | UPT SDI KOLO-KOLO NO. 81 KEPULAUAN SELAYAR | - | 23,100,000 | 23,100,000 | - | - | - | - |
| 82 | UPT SDI MATALALANG NO. 82 KEPULAUAN SELAYAR | 3,040 | 31,500,000 | 31,500,000 | 3,040 | - | - | - |
| 83 | UPT SDI LEMBANG JAYA NO. 83 KEPULAUAN SELAYAR | - | 61,950,000 | 61,950,000 | - | - | - | - |
| 84 | UPT SDI GARAUPA NO. 84 KEPULAUAN SELAYAR | 15,148 | 91,350,000 | 91,350,000 | 13,148 | 2,000 | - | 2,000 |
| 85 | UPT SDI BONERATE NO. 85 KEPULAUAN SELAYAR | 300,095 | 286,650,000 | 286,650,000 | - | 300,095 | - | 300,095 |
| 86 | UPT SDI BONELAMBERE NO. 86 KEPULAUAN SELAYAR | 341,045 | 103,950,000 | 103,950,000 | 341,045 | - | - | - |
| 87 | UPT SDI LATONDU NO. 87 KEPULAUAN SELAYAR | 10,989,952 | 125,191,973 | 130,413,791 | 7,425 | 5,760,709 | - | 5,760,709 |
| 88 | UPT SDI BONEA UTARA NO. 88 KEPULAUAN SELAYAR | 86,644 | 63,969,000 | 64,033,500 | 5,644 | 16,500 | - | 16,500 |
| 89 | UPT SDI BARRO NO. 89 KEPULAUAN SELAYAR | 4 | 43,050,000 | 43,050,000 | 4 | - | - | - |
| 90 | UPT SDI TANABAU TENRO NO. 90 KEPULAUAN SELAYAR | 140 | 79,200,000 | 79,200,000 | 140 | - | - | - |
| 91 | UPT SDI BORONG-BORONG NO. 91 KEPULAUAN SELAYAR | - | 49,350,000 | 49,350,000 | - | - | - | - |
| 92 | UPT SDI BURANGA NO. 92 KEPULAUAN SELAYAR | - | 72,450,000 | 72,450,000 | - | - | - | - |
| 93 | UPT SDI KAYUANGING NO. 93 KEPULAUAN SELAYAR | - | 71,400,000 | 71,400,000 | - | - | - | - |
| 94 | UPT SDI MARE NO. 94 KEPULAUAN SELAYAR | - | 109,200,000 | 109,200,000 | - | - | - | - |
| 95 | UPT SDI TARUPA NO. 95 KEPULAUAN SELAYAR | 2,835 | 131,250,000 | 131,250,000 | 2,835 | - | - | - |
| 96 | UPT SDI KALEBONTO NO. 96 KEPULAUAN SELAYAR | 218,351 | 61,950,000 | 61,950,000 | 218,351 | - | - | - |
| 97 | UPT SDI BATURAPA NO. 97 KEPULAUAN SELAYAR | - | 46,650,000 | 46,650,000 | - | - | - | - |
| 98 | UPT SDI GOLLEK NO. 98 KEPULAUAN SELAYAR | 1,171 | 65,100,000 | 65,100,000 | 1,171 | - | - | - |
| 99 | UPT SDI PARADAIYA NO. 99 KEPULAUAN SELAYAR | 1,090 | 32,550,000 | 32,550,000 | 1,090 | - | - | - |
| 100 | UPT SDI TEKO NO. 100 KEPULAUAN SELAYAR | 105,500 | 44,250,500 | 44,100,000 | - | 256,000 | - | 256,000 |
| 101 | UPT SDI LALOASA NO. 101 KEPULAUAN SELAYAR | 2,175,424 | 62,400,000 | 62,400,000 | 2,175,424 | - | - | - |
| 102 | UPT SDI DALLEMAMBUA NO. 102 KEPULAUAN SELAYAR | 639 | 35,700,000 | 35,700,000 | 639 | - | - | - |
| 103 | UPT SDN MAJA-MAJA NO. 103 KEPULAUAN SELAYAR | 492 | 51,900,000 | 51,900,000 | 492 | - | - | - |
| 104 | UPT SDI BALLABULO NO. 104 KEPULAUAN SELAYAR | 414,932 | 50,298,800 | 50,298,800 | 313,732 | 101,200 | - | 101,200 |
| 105 | UPT SDI KARUMPA BARAT NO. 105 KEPULAUAN SELAYAR | - | 233,550,000 | 233,550,000 | - | - | - | - |
| 106 | UPT SDI KARUMPA TIMUR NO. 106 KEPULAUAN SELAYAR | 22,500,000 | 120,150,000 | 142,650,000 | - | - | - | - |
| 107 | UPT SDI LIMBO NO. 107 KEPULAUAN SELAYAR | - | 131,700,000 | 131,700,000 | - | - | - | - |
| 108 | UPT SDI KAMPUNG TANGNGA NO. 108 KEPULAUAN SELAYAR | - | 124,950,000 | 124,950,000 | - | - | - | - |
| 109 | UPT SDI PULO BEMBE NO. 109 KEPULAUAN SELAYAR | - | 68,250,000 | 68,250,000 | - | - | - | - |
| 110 | UPT SDI GARASSI NO. 110 KEPULAUAN SELAYAR | 13,480 | 29,400,000 | 29,400,000 | 13,480 | - | - | - |

| | | | | | | | | |
|---|---|---|---|---|---|---|---|---|
| 111 | UPT SDI ERELOMPA NO. 111 KEPULAUAN SELAYAR | 480,068 | 38,850,000 | 38,850,000 | 480,000 | 68 | - | 68 |
| 112 | UPT SDI BENTENG TIMUR NO. 112 KEPULAUAN SELAYAR | 14,993 | 189,189,000 | 189,189,000 | 14,993 | - | - | - |
| 113 | UPT SDI REA-REA NO. 113 KEPULAUAN SELAYAR | 738 | 26,250,000 | 26,250,000 | 738 | - | - | - |
| 114 | UPT SDI GUANG MALIMBU NO. 114 KEPULAUAN SELAYAR | 666 | 50,935,500 | 50,935,500 | 666 | - | - | - |
| 115 | UPT SDI LAMANTU NO. 115 KEPULAUAN SELAYAR | 44,948 | 114,450,000 | 114,450,000 | - | 44,948 | - | 44,948 |
| 116 | UPT SDI TIMORO NO. 116 KEPULAUAN SELAYAR | 836 | 33,600,000 | 33,600,000 | 836 | - | - | - |
| 117 | UPT SDI RAJUNI BAKKA NO. 117 KEPULAUAN SELAYAR | - | 66,150,000 | 66,150,000 | - | - | - | - |
| 118 | UPT SDI PASITALLU TIMUR NO. 118 KEPULAUAN SELAYAR | 46,201 | 178,950,000 | 178,950,000 | 46,201 | - | - | - |
| 119 | UPT SDI BANGKO NO. 119 KEPULAUAN SELAYAR | 791 | 111,750,000 | 111,750,000 | 791 | - | - | - |
| 120 | UPT SDI LIAGANDA NO. 120 KEPULAUAN SELAYAR | 26,600,037 | 85,500,000 | 85,500,000 | 4,100,037 | 22,500,000 | - | 22,500,000 |
| 121 | UPT SDN APPATANAH NO. 121 KEPULAUAN SELAYAR | - | 70,350,000 | 70,350,000 | - | - | - | - |
| 122 | UPT SDI TAMBOLONGAN BARAT NO. 122 KEPULAUAN SELAYAR | 4,711,620 | 91,350,000 | 91,350,000 | 4,711,620 | - | - | - |
| 123 | UPT SDN BONTODATARA NO. 123 KEPULAUAN SELAYAR | 9 | 55,050,000 | 55,050,000 | 9 | - | - | - |
| 124 | UPT SDI TAMBOLONGAN TIMUR NO. 124 KEPULAUAN SELAYAR | 700 | 85,500,000 | 63,000,000 | 700 | 22,500,000 | - | 22,500,000 |
| 125 | UPT SDN PARANGIA NO. 125 KEPULAUAN SELAYAR | - | 59,850,000 | 59,850,000 | - | - | - | - |
| 126 | UPT SDN TAJUIA NO. 126 KEPULAUAN SELAYAR | - | 49,896,000 | 49,896,000 | - | - | - | - |
| 127 | UPT SDI KAWAWU NO. 127 KEPULAUAN SELAYAR | 767 | 67,650,000 | 45,150,000 | 767 | 22,500,000 | - | 22,500,000 |
| 128 | UPT SDN PULO MADU NO. 128 KEPULAUAN SELAYAR | 3,553,821 | 157,500,000 | 157,500,000 | 3,549,150 | 4,671 | - | 4,671 |
| 129 | UPT SDI BABUSSALAM NO. 129 KEPULAUAN SELAYAR | 4,312,458 | 57,750,000 | 57,750,000 | 4,312,458 | - | - | - |
| 130 | UPT SDI TADU NO. 130 KEPULAUAN SELAYAR | - | 86,550,000 | 86,550,000 | - | - | - | - |
| 131 | UPT SDI BARUMBUNG NO. 131 KEPULAUAN SELAYAR | - | 53,550,000 | 53,550,000 | - | - | - | - |
| 132 | UPT SDI MIANTUU NO. 132 KEPULAUAN SELAYAR | - | 15,750,000 | 15,750,000 | - | - | - | - |
| 133 | UPT SDI BENTENG JAUH NO. 133 KEPULAUAN SELAYAR | - | 39,900,000 | 39,900,000 | - | - | - | - |
| 134 | UPT SDI KEMBANGMIATI NO. 134 KEPULAUAN SELAYAR | - | 79,800,000 | 79,800,000 | - | - | - | - |
| 135 | UPT SDI SAMBALI NO. 135 KEPULAUAN SELAYAR | 35,838 | 137,550,000 | 137,550,000 | 35,822 | 16 | - | 16 |
| 136 | UPT SDN LAMBEGO NO. 136 KEPULAUAN SELAYAR | 1,859 | 123,900,000 | 123,900,000 | 1,859 | - | - | - |
| 137 | UPT SDN BONTONUMPA NO. 137 KEPULAUAN SELAYAR | 2,909 | 33,600,000 | 33,600,000 | 2,909 | - | - | - |
| 138 | UPT SDN BALANG BUTUNG NO. 138 KEPULAUAN SELAYAR | 177 | 90,750,000 | 90,750,000 | 177 | - | - | - |
| 139 | UPT SDN SILOKA NO. 139 KEPULAUAN SELAYAR | 543 | 18,900,000 | 18,900,000 | - | 543 | - | 543 |
| 140 | UPT SMPN BENTENG NO. 1 KEPULAUAN SELAYAR | 29,846 | 988,000,000 | 988,000,000 | 29,846 | - | - | - |
| 141 | UPT SMPN BATANGMATA NO. 2 KEPULAUAN SELAYAR | 9,139,826 | 241,700,000 | 241,700,000 | 9,139,826 | - | - | - |
| 142 | UPT SMPN PARIANGAN NO. 3 KEPULAUAN SELAYAR | 60 | 282,100,000 | 282,100,000 | 60 | - | - | - |
| 143 | UPT SMPN BENTENG UTARA NO. 4 KEPULAUAN SELAYAR | 37,000 | 440,700,000 | 440,640,200 | 37,000 | 59,800 | - | 59,800 |
| 144 | UPT SMPN POLEBUNGING NO. 5 KEPULAUAN SELAYAR | 5,027 | 94,900,000 | 94,900,000 | 5,027 | - | - | - |
| 145 | UPT SMPN BONERATE NO. 6 KEPULAUAN SELAYAR | - | 413,127,000 | 413,127,000 | - | - | - | - |
| 146 | UPT SMPN BENTENG JAMPEA NO. 7 KEPULAUAN SELAYAR | - | 269,100,000 | 269,100,000 | - | - | - | - |
| 147 | UPT SMPN ONTO NO. 8 KEPULAUAN SELAYAR | 5,751 | 113,100,000 | 113,100,000 | 5,751 | - | - | - |
| 148 | UPT SMPN UJUNG JAMPEA NO. 9 KEPULAUAN SELAYAR | 6,223 | 189,800,000 | 189,800,000 | - | 6,223 | - | 6,223 |
| 149 | UPT SMPN TONGKE - TONGKE NO. 10 KEPULAUAN SELAYAR | 988 | 189,700,000 | 189,700,000 | 988 | - | - | - |

| | | | | | | | | |
|---|---|---|---|---|---|---|---|---|
| 150 | UPT SMPN PARANGIA NO. 11 KEPULAUAN SELAYAR | 15,501 | 148,200,000 | 148,200,000 | 15,501 | - | - | - |
| 151 | UPT SMPN LEMBANG BOSANG NO. 12 KEPULAUAN SELAYAR | - | 111,700,000 | 111,700,000 | - | - | - | - |
| 152 | UPT SMPN GARAUPA NO. 13 KEPULAUAN SELAYAR | 29,634 | 148,000,000 | 148,000,000 | 29,634 | - | - | - |
| 153 | UPT SMPN TANABAU NO. 14 KEPULAUAN SELAYAR | 297 | 221,000,000 | 221,000,000 | 297 | - | - | - |
| 154 | UPT SMPN KAYUADI NO. 15 KEPULAUAN SELAYAR | 1,935 | 211,900,000 | 211,900,000 | 1,935 | - | - | - |
| 155 | UPT SMPN BONTONUMPA NO. 16 KEPULAUAN SELAYAR | 1,199,580 | 79,200,000 | 79,200,000 | 1,199,580 | - | - | - |
| 156 | UPT SMPN TAMBOLONGAN NO. 17 KEPULAUAN SELAYAR | 3,266 | 91,000,000 | 91,000,000 | - | 3,266 | - | 3,266 |
| 157 | UPT SMPN MANARAI NO. 18 KEPULAUAN SELAYAR | 33,829 | 205,400,000 | 205,400,000 | 33,829 | - | - | - |
| 158 | UPT SMPN LEMBANG MATENE NO. 19 KEPULAUAN SELAYAR | 2,730,120 | 133,900,000 | 133,900,000 | 2,730,000 | 120 | - | 120 |
| 159 | UPT SMPN RAJUNI NO. 20 KEPULAUAN SELAYAR | - | 78,000,000 | 78,000,000 | - | - | - | - |
| 160 | UPT SMPN TODAKKE NO. 21 KEPULAUAN SELAYAR | - | 104,000,000 | 104,000,000 | - | - | - | - |
| 161 | UPT SMPN SATAP BINANGA NIPA NO. 22 KEPULAUAN SELAYAR | 10,596,000 | 46,332,000 | 46,332,000 | 10,596,000 | - | - | - |
| 162 | UPT SMPN SATAP PULO PASI NO. 23 KEPULAUAN SELAYAR | 32 | 78,000,000 | 78,000,000 | 32 | - | - | - |
| 163 | UPT SMPN SATAP LEBO NO. 24 KEPULAUAN SELAYAR | 790 | 176,700,000 | 176,700,000 | 790 | - | - | - |
| 164 | UPT SMPN KARUMPA NO. 25 KEPULAUAN SELAYAR | 950,093 | 180,600,000 | 180,600,000 | 93 | 950,000 | - | 950,000 |
| 165 | UPT SMPN PULO MADU NO. 26 KEPULAUAN SELAYAR | 6,251,644 | 91,000,000 | 91,000,000 | 6,251,644 | - | - | - |
| 166 | UPT SMPN BARUGAIA NO. 27 KEPULAUAN SELAYAR | - | 141,600,000 | 141,600,000 | - | - | - | - |
| 167 | UPT SMPN ONEMALANGKA NO. 28 KEPULAUAN SELAYAR | 3,843 | 193,700,000 | 193,700,000 | 3,843 | - | - | - |
| 168 | UPT SMPN SATAP PULO BEMBE NO. 29 KEPULAUAN SELAYAR | 30 | 78,000,000 | 78,000,000 | - | 30 | - | 30 |
| 169 | UPT SMPN SATAP GUSUNG TIMUR NO. 30 KEPULAUAN SELAYAR | 239 | 76,700,000 | 76,700,000 | - | 239 | - | 239 |
| 170 | UPT SMPN SATAP PASITALLU NO. 31 KEPULAUAN SELAYAR | 630 | 105,300,000 | 105,300,000 | - | 630 | - | 630 |
| 171 | UPT SMPN SATAP LAMBEGO NO. 32 KEPULAUAN SELAYAR | 419 | 46,800,000 | 46,800,000 | 419 | - | - | - |
| 172 | UPT SMPN LABUANG PAKANGKANG NO. 33 KEPULAUAN SELAYAR | 3,828 | 94,900,000 | 94,900,000 | 3,828 | - | - | - |
| 173 | UPT SMPN GOLLEK NO. 34 KEPULAUAN SELAYAR | - | 123,500,000 | 123,500,000 | - | - | - | - |
| 174 | UPT SMPN KABURU NO. 35 KEPULAUAN SELAYAR | 10,820 | 115,600,000 | 115,600,000 | 10,820 | - | - | - |
| 175 | UPT SMPN SATAP BONELOHE NO. 36 KEPULAUAN SELAYAR | 2,000 | 98,063,000 | 63,063,000 | 2,000 | 35,000,000 | - | 35,000,000 |
| 176 | UPT SMPN SATAP LEMBONGAN NO. 37 KEPULAUAN SELAYAR | 10,684 | 45,500,000 | 45,500,000 | 10,684 | - | - | - |
| 177 | UPT SMPN SATAP TARUPA NO. 38 KEPULAUAN SELAYAR | 1,625 | 87,100,000 | 87,100,000 | 1,625 | - | - | - |
| 178 | UPT SMPN SATAP JINATO NO. 39 KEPULAUAN SELAYAR | 1,396 | 92,300,000 | 92,300,000 | 1,396 | - | - | - |
| 179 | UPT SMPN SATAP BONELAMBERE KAYUADI NO. 40 KEPULAUAN SELAYAR | 52 | 87,100,000 | 87,100,000 | 52 | - | - | - |
| 180 | UPT SMPN SATAP JAMMENG NO. 41 KEPULAUAN SELAYAR | 779 | 15,600,000 | 15,600,000 | 779 | - | - | - |
| 181 | UPT SMPN SATAP BAHULUANG NO. 42 KEPULAUAN SELAYAR | 35,000,000 | 113,000,000 | 113,000,000 | - | 35,000,000 | - | 35,000,000 |
| 182 | UPT SMPN SATAP BALANG BUTUNG NO. 43 KEPULAUAN SELAYAR | 30 | 101,200,000 | 101,200,000 | 30 | - | - | - |
| 183 | UPT SMPN SATAP PARANG NO. 44 KEPULAUAN SELAYAR | 1,527 | 91,000,000 | 91,000,000 | - | 1,527 | - | 1,527 |
| 184 | UPT SMPN SATAP POLASSI NO. 45 KEPULAUAN SELAYAR | 56 | 104,000,000 | 104,000,000 | 56 | - | - | - |
| 185 | UPT SMPN ALASA NO. 46 KEPULAUAN SELAYAR | 1,117 | 111,700,000 | 111,700,000 | 1,117 | - | - | - |
| 186 | UPT SMPN SATAP BURANGA NO. 47 KEPULAUAN SELAYAR | 1,485 | 84,500,000 | 84,500,000 | 1,485 | - | - | - |

| | | | | | | | | |
|---|---|---|---|---|---|---|---|---|
| 187 | UPT SMPN SATAP LATONDU NO. 48 KEPULAUAN SELAYAR | 4 | 78,000,000 | 78,000,000 | 4 | - | - | - |
| 188 | UPT SMPN BENTENG SELATAN NO. 49 KEPULAUAN SELAYAR | 13,023 | 214,500,000 | 214,500,000 | 13,023 | - | - | - |
| **JUMLAH KAS BOSP** | | **206,849,389** | **21,300,395,551** | **21,225,088,741** | **65,690,247** | **216,616,452** | **-** | **216,616,452** |

**PEMERINTAH KABUPATEN KEPULAUAN SELAYAR**

## RINCIAN KAS DANA BOP

PER 31 DESEMBER 2024

| NO. | NAMA SATDIK | SALDO KAS 2023 | PENDAPATAN | BELANJA | KOREKSI MUTASI KE KASDA | SALDO KAS 2024 | SALDO TUNAI | SALDO BANK |
|---|---|---|---|---|---|---|---|---|
| *1* | *2* | *3* | *4* | *5* | *6* | *7* | *8* | *9* |
| 1 | TK. NEGERI BENTENG NO. 1 KEPULAUAN SELAYAR | 62,860,000 | 49,170,000 | 112,030,000 | - | - | - | - |
| 2 | TK. NEGERI POLEBUNGING NO. 2 KEPULAUAN SELAYAR | 30,150,000 | 17,420,000 | 42,370,800 | 5,025,000 | 174,200 | - | 174,200 |
| 3 | TK. NEGERI BATANGMATA NO. 3 KEPULAUAN SELAYAR | 19,430,000 | 16,750,000 | 36,012,500 | - | 167,500 | - | 167,500 |
| 4 | TK. NEGERI BENTENG SELATAN NO. 4 KEPULAUAN SELAYAR | 48,910,000 | 57,620,000 | 106,530,000 | - | - | - | - |
| 5 | TK. NEGERI PADANG NO. 5 KEPULAUAN SELAYAR | 36,090,000 | 39,615,250 | 75,705,250 | - | - | - | - |
| 6 | TK. NEGERI PARIANGAN NO. 6 KEPULAUAN SELAYAR | 57,470,000 | 41,800,000 | 99,270,000 | - | - | - | - |
| 7 | TK. NEGERI BARUGAIYA NO. 7 KEPULAUAN SELAYAR | 19,640,000 | 25,830,000 | 45,470,000 | - | - | - | - |
| 8 | TK. NEGERI KEMBANG RAGI NO. 8 KEPULAUAN SELAYAR | 42,880,000 | 42,210,000 | 85,090,000 | - | - | - | - |
| 9 | TK. NEGERI LAMBONGAN NO. 9 KEPULAUAN SELAYAR | 8,710,000 | 7,370,000 | 16,006,300 | - | 73,700 | - | 73,700 |
| 10 | TK. NEGERI MAJAPAHIT NO. 10 KEPULAUAN SELAYAR | 13,400,000 | 12,730,000 | 25,998,000 | - | 132,000 | - | 132,000 |
| 11 | TK. NEGERI TODAKKE NO. 11 KEPULAUAN SELAYAR | 8,040,000 | 3,350,000 | 11,390,000 | - | - | - | - |
| 12 | TK. NEGERI TENRO NO. 12 KEPULAUAN SELAYAR | 9,380,000 | 12,730,000 | 22,110,000 | - | - | - | - |
| 13 | TK. NEGERI MARE-MARE NO. 13 KEPULAUAN SELAYAR | 12,060,000 | 16,080,000 | 27,979,200 | - | 160,800 | - | 160,800 |
| 14 | TK. NEGERI LOPI-LOPI NO. 14 KEPULAUAN SELAYAR | 11,390,000 | 10,050,000 | 21,440,000 | - | - | - | - |
| 15 | TK. NEGERI PARAK NO. 15 KEPULAUAN SELAYAR | 25,460,000 | 24,790,000 | 50,002,100 | - | 247,900 | - | 247,900 |
| 16 | TK. NEGERI PAGARANGAN NO. 16 KEPULAUAN SELAYAR | 20,100,000 | 22,780,000 | 42,880,000 | - | - | - | - |
| 17 | TK. NEGERI MAHARAYYA NO. 17 KEPULAUAN SELAYAR | 43,865,500 | 41,390,000 | 85,255,500 | - | - | - | - |
| 18 | TK. NEGERI PULO MADU NO. 18 KEPULAUAN SELAYAR | 35,510,000 | 31,490,000 | 67,000,000 | - | - | - | - |
| 19 | TK. NEGERI LEMBANGBAJI NO. 19 KEPULAUAN SELAYAR | 13,400,000 | 9,949,500 | 23,349,500 | - | - | - | - |
| 20 | TK. NEGERI KAYUADI NO. 20 KEPULAUAN SELAYAR | 78,240,000 | 67,930,000 | 131,170,000 | - | 15,000,000 | 15,000,000 | - |
| 21 | TK. NEGERI BONTOBULAENG NO. 21 KEPULAUAN SELAYAR | 24,790,000 | 20,100,000 | 44,689,000 | - | 201,000 | - | 201,000 |
| 22 | TK. NEGERI TANABAU TENRO NO. 22 KEPULAUAN SELAYAR | 24,120,000 | 12,730,000 | 36,850,000 | - | - | - | - |
| 23 | TK. NEGERI BATANG NO. 23 KEPULAUAN SELAYAR | 18,760,000 | 30,150,000 | 48,910,000 | - | - | - | - |
| 24 | TK. NEGERI BALANG SEMBO NO. 24 KEPULAUAN SELAYAR | 24,790,000 | 15,509,430 | 40,299,430 | - | - | - | - |
| 25 | TK. NEGERI PEMBINA BENTENG NO. 25 KEPULAUAN SELAYAR | 107,870,000 | 97,150,000 | 204,048,500 | - | 971,500 | - | 971,500 |
| 26 | UPT SPNF SKB KEPULAUAN | 4,000 | 478,510,000 | 478,510,000 | 4,000 | - | - | - |
| 27 | UPT SPNF SKB DARATAN | - | 349,320,000 | 349,320,000 | - | - | - | - |
| **JUMLAH KAS BOP** | | **797,319,500** | **1,554,524,180** | **2,329,686,080** | **5,029,000** | **17,128,600** | **15,000,000** | **2,128,600** |

**PEMERINTAH KABUPATEN KEPULAUAN SELAYAR**
**DAFTAR PIUTANG**
**Per 31 Desember 2024**

(*dalam rupiah* )

| No. | Jenis Piutang | Saldo per 31-12-2023 | Mutasi 2024 | | Saldo per 31-12-2024 | Penyisihan Piutang Tak Tertagih Tahun 2024 | | | | Jumlah |
|---|---|---|---|---|---|---|---|---|---|---|
| | | | Penambahan | Pengurangan/ Pelunasan | | Belum Jatuh Tempo | 1-3 Tahun | 3-5 Tahun | > 5 Tahun | |
| | | | | | | Lancar | Kurang Lancar | Diragukan | Macet | |
| 1 | 2 | 4 | 5 | 7 | 8(4+5-6-7) | 9 | 10 | 11 | 12 | 13 (9+10+11+12) |
| 1 | Piutang Pajak | 5,027,279,972.00 | 1,654,645,966.00 | 142,274,934.00 | 6,539,651,004.00 | 1,654,645,966.00 | 2,361,463,584.00 | 1,119,605,081.00 | 1,403,936,373.00 | 6,539,651,004.00 |
| 2 | Piutang Retribusi | 719,996,885.00 | 9,521,631,527.00 | 3,591,464,397.00 | 6,650,164,015.00 | 6,394,418,100.00 | 24,310,000.00 | - | 231,435,915.00 | 6,650,164,015.00 |
| 3 | Piutang Lain-lain PAD | 2,832,368,359.65 | 20,680,654.35 | 2,853,049,014.00 | - | - | - | - | - | - |
| 4 | Piutang Transfer Pemerintah Daerah | 11,786,546,125.00 | 21,949,855,616.00 | 11,786,546,125.00 | 21,949,855,616.00 | 20,969,967,594.00 | - | - | 979,888,022.00 | 21,949,855,616.00 |
| 5 | Piutang Bagian Lancar | 5,562,762,980.61 | - | - | 5,562,762,980.61 | - | - | - | 5,562,762,980.61 | 5,562,762,980.61 |
| 6 | Piutang Lainnya | 6,366,609,336.25 | - | 33,105,902.33 | 6,333,503,433.91 | - | - | - | 6,333,503,433.91 | 6,333,503,433.91 |
| | JUMLAH | 32,295,563,658.51 | 33,146,813,763.35 | 18,406,440,372.33 | 47,035,937,049.52 | 29,019,031,660.00 | 2,385,773,584.00 | 1,119,605,081.00 | 14,511,526,724.52 | 47,035,937,049.52 |
| | | | | | Prosentase Penyisihan | 0.5% | 10% | 50% | 100% | |
| | | | | | Nilai Penyisihan | 145,095,158.30 | 238,577,358.40 | 559,802,540.50 | 14,511,526,724.52 | 15,455,001,781.72 |
| | | | | | Nilai Bersih Piutang per 31 Desember 2024 | 28,873,936,501.70 | 2,147,196,225.60 | 559,802,540.50 | 0.00 | 31,580,935,267.80 |

*Lampiran_8.1*

**PEMERINTAH KABUPATEN KEPULAUAN SELAYAR**
**DAFTAR PIUTANG PAJAK**
**Per 31 Desember 2024**

(*dalam rupiah* )

| No. | Jenis Pajak | TA | Saldo per 31-12-2023 | Mutasi 2024 | | Saldo per 31-12-2024 | Penyisihan Piutang Tak Tertagih Tahun 2024 | | | | Jumlah |
|---|---|---|---|---|---|---|---|---|---|---|---|
| | | | | Penambahan | Pengurangan/ Pelunasan | | Belum Jatuh Tempo | 1-3 Tahun | 3-5 Tahun | > 5 Tahun | |
| | | | | | | | Lancar | Kurang Lancar | Diragukan | Macet | |
| 1 | 2 | 3 | 4 | 5 | 7 | 8(4+5-6-7) | 9 | 10 | 11 | 12 | 13 (9+10+11+12) |
| 1 | Piutang Pajak Restoran | | 5,898,160.00 | 3,600,000.00 | 912,500.00 | 8,585,660.00 | 3,600,000.00 | 4,570,660.00 | 415,000.00 | - | 8,585,660.00 |
| 2 | Piutang Pajak Air Bawah Tanah | | 511,000.00 | 181,376.00 | 160,000.00 | 532,376.00 | 181,376.00 | 100,000.00 | 251,000.00 | - | 532,376.00 |
| 3 | Piutang Pajak Reklame | | 19,237,040.00 | 4,457,400.00 | 140,000.00 | 23,554,440.00 | 4,457,400.00 | 4,667,040.00 | - | 14,430,000.00 | 23,554,440.00 |
| 4 | Piutang Mineral Bukan Logam & Batuan | | 249,396,371.00 | 4,976,837.00 | - | 254,373,208.00 | 4,976,837.00 | 44,347,191.00 | 2,673,940.00 | 202,375,240.00 | 254,373,208.00 |
| 5 | Piutang Pajak Hotel | | - | 3,335,907.00 | - | 3,335,907.00 | 3,335,907.00 | - | - | - | 3,335,907.00 |
| 6 | Piutang Pajak Hiburan | | - | 200,001.00 | - | 200,001.00 | 200,001.00 | - | - | - | 200,001.00 |
| 7 | Piutang Pajak Bumi dan Bangunan Perdesaan dan Perkotaan | | 4,752,237,401.00 | 1,637,894,445.00 | 141,062,434.00 | 6,249,069,412.00 | 1,637,894,445.00 | 2,307,778,693.00 | 1,116,265,141.00 | 1,187,131,133.00 | 6,249,069,412.00 |
| | **TOTAL** | | **5,027,279,972.00** | **1,654,645,966.00** | **142,274,934.00** | **6,539,651,004.00** | **1,654,645,966.00** | **2,361,463,584.00** | **1,119,605,081.00** | **1,403,936,373.00** | **6,539,651,004.00** |
| | | | | | | **Prosentase Penyisihan** | **0.50%** | **10%** | **50%** | **100%** | |
| | | | | | | **Nilai Penyisihan** | **8,273,229.83** | **236,146,358.40** | **559,802,540.50** | **1,403,936,373.00** | **2,208,158,501.73** |
| | | | | | | **Nilai Bersih Piutang per 31 Desember 2024** | **1,646,372,736.17** | **2,125,317,225.60** | **559,802,540.50** | **0.00** | **4,331,492,502.27** |

**PEMERINTAH KABUPATEN KEPULAUAN SELAYAR**
**DAFTAR PIUTANG PAJAK RESTORAN**
**Per 31 Desember 2024**

(*dalam rupiah* )

| No. | Nama Wajib Pajak | TA | Saldo per 31-12-2023 | Mutasi 2024 | | Saldo per 31-12-2024 | Penyisihan Piutang Tak Tertagih Tahun 2024 | | | | Jumlah |
|---|---|---|---|---|---|---|---|---|---|---|---|
| | | | | Penambahan | Pengurangan/ Pelunasan | | Belum Jatuh Tempo | 1-3 Tahun | 3-5 Tahun | > 5 Tahun | |
| | | | | | | | Lancar | Kurang Lancar | Diragukan | Macet | |
| 1 | 2 | 3 | 4 | 5 | 6 | 7 = (4+5-6) | 8 | 9 | 10 | 11 | 12 = (8+9+10+11) |
| | | | | | | | | | | | |
| 1 | Warung Resky | 2020 | 150,000.00 | - | - | 150,000.00 | - | - | 150,000.00 | - | 150,000.00 |
| 2 | Padang 72 | 2021 | 100,000.00 | - | - | 100,000.00 | - | - | 100,000.00 | - | 100,000.00 |
| 3 | Pantura Café | 2021 | 100,000.00 | - | - | 100,000.00 | - | - | 100,000.00 | - | 100,000.00 |
| 4 | Kedai Coffe | 2021 | 65,000.00 | - | - | 65,000.00 | - | - | 65,000.00 | - | 65,000.00 |
| 5 | Bakso Barokah | 2022 | 100,000.00 | - | | 100,000.00 | - | 100,000.00 | - | - | 100,000.00 |
| 6 | warung sarwo eco | 2022 | 50,000.00 | - | - | 50,000.00 | - | 50,000.00 | - | - | 50,000.00 |
| 7 | RM. Kalasan | 2022 | 150,000.00 | - | - | 150,000.00 | - | 150,000.00 | - | - | 150,000.00 |
| 8 | Rumah Bambu Birbon | 2022 | 200,000.00 | - | - | 200,000.00 | - | 200,000.00 | - | - | 200,000.00 |
| 9 | Warung Ramlanis Coffe Shop | 2022 | 500,000.00 | - | - | 500,000.00 | - | 500,000.00 | - | - | 500,000.00 |
| 10 | Gorengan Mas Anto | 2023 | 50,000.00 | - | - | 50,000.00 | - | 50,000.00 | - | - | 50,000.00 |
| 11 | Gorengan Lamongan | 2023 | 100,000.00 | - | - | 100,000.00 | - | 100,000.00 | - | - | 100,000.00 |
| 12 | Warung PKK Koperasi Mandiri | 2023 | 50,000.00 | - | 50,000.00 | - | - | - | - | - | - |
| 13 | Kesbang Pol | 2023 | 118,000.00 | - | - | 118,000.00 | - | 118,000.00 | - | - | 118,000.00 |
| 14 | Disdikpora | 2023 | 1,328,000.00 | - | 862,500.00 | 465,500.00 | - | 465,500.00 | - | - | 465,500.00 |
| 15 | Disdikpora | 2023 | 2,778,160.00 | - | - | 2,778,160.00 | - | 2,778,160.00 | - | - | 2,778,160.00 |
| 16 | Disdikpora | 2023 | 59,000.00 | - | - | 59,000.00 | - | 59,000.00 | - | - | 59,000.00 |
| 17 | WR. PASSIANA (FEB. 2024) | 2024 | | 100,000.00 | | 100,000.00 | 100,000.00 | | | | 100,000.00 |
| 18 | RM. TANIA (APR. 2024) | 2024 | | 300,000.00 | | 300,000.00 | 300,000.00 | | | | 300,000.00 |
| 19 | WR. AZIZAH (OKT. 2024) | 2024 | | 150,000.00 | | 150,000.00 | 150,000.00 | | | | 150,000.00 |
| 20 | WR. AZIZAH (NOV. 2024) | 2024 | | 150,000.00 | | 150,000.00 | 150,000.00 | | | | 150,000.00 |
| 21 | KANTIN RANIA (DES. 2023) | 2024 | | 50,000.00 | | 50,000.00 | 50,000.00 | | | | 50,000.00 |
| 22 | WARUNG PKK KOPERASI MANDIRI (DES. 2023) | 2024 | | 50,000.00 | | 50,000.00 | 50,000.00 | | | | 50,000.00 |
| 23 | WR. NASI GORENG GILA (MEI.2023) | 2024 | | 50,000.00 | | 50,000.00 | 50,000.00 | | | | 50,000.00 |
| 24 | WR. NASI GORENG GILA (JUN.2023) | 2024 | | 50,000.00 | | 50,000.00 | 50,000.00 | | | | 50,000.00 |
| 25 | WR. NASI GORENG GILA (DES.2023) | 2024 | | 50,000.00 | | 50,000.00 | 50,000.00 | | | | 50,000.00 |
| 26 | SEPOKAT (FEB.2024) | 2024 | | 100,000.00 | | 100,000.00 | 100,000.00 | | | | 100,000.00 |
| 27 | SEPOKAT (MAR .2024) | 2024 | | 100,000.00 | | 100,000.00 | 100,000.00 | | | | 100,000.00 |
| 28 | SEPOKAT (MEI .2024) | 2024 | | 100,000.00 | | 100,000.00 | 100,000.00 | | | | 100,000.00 |
| 29 | DONAT HAYYUNG (NOV 2024) | 2024 | | 150,000.00 | | 150,000.00 | 150,000.00 | | | | 150,000.00 |
| 30 | GORENGAN LAMONGAN (Nov 2024) | 2024 | | 100,000.00 | | 100,000.00 | 100,000.00 | | | | 100,000.00 |
| 31 | SIMBIOSA (NOV 2024) | 2024 | | 350,000.00 | | 350,000.00 | 350,000.00 | | | | 350,000.00 |
| 32 | AYAM GEPREK ANISAH (NOV 2024) | 2024 | | 100,000.00 | | 100,000.00 | 100,000.00 | | | | 100,000.00 |
| 33 | SEM COFFE (NOV 2024) | 2024 | | 100,000.00 | | 100,000.00 | 100,000.00 | | | | 100,000.00 |
| 34 | DONAT PATUNG JERUK (NOV 2024) | 2024 | | 150,000.00 | | 150,000.00 | 150,000.00 | | | | 150,000.00 |
| 35 | RM. MINANG SAKATO (NOV 2024) | 2024 | | 300,000.00 | | 300,000.00 | 300,000.00 | | | | 300,000.00 |
| 36 | KEKO (OKT 2024) | 2024 | | 300,000.00 | | 300,000.00 | 300,000.00 | | | | 300,000.00 |
| 37 | WARKOP BAGONG (SEPT 2024) | 2024 | | 400,000.00 | | 400,000.00 | 400,000.00 | | | | 400,000.00 |
| 38 | WARKOP BAGONG (OKT 2024) | 2024 | | 400,000.00 | | 400,000.00 | 400,000.00 | | | | 400,000.00 |
| | **Jumlah** | | **5,898,160.00** | **3,600,000.00** | **912,500.00** | **8,585,660.00** | **3,600,000.00** | **4,570,660.00** | **415,000.00** | **-** | **8,585,660.00** |
| | | | | | | **Prosentase Penyisihan** | **0,5%** | **10%** | **50%** | **100%** | |
| | | | | | | **Nilai Penyisihan** | **18,000.00** | **457,066.00** | **207,500.00** | **-** | **682,566.00** |
| | | | | | | **Nilai Bersih Piutang per 31 Desember 2024** | **3,582,000.00** | **4,113,594.00** | **207,500.00** | **-** | **7,903,094.00** |

*Lampiran_8.3*

**PEMERINTAH KABUPATEN KEPULAUAN SELAYAR**
**DAFTAR PIUTANG PAJAK AIR BAWAH TANAH**
**Per 31 Desember 2024**

(*dalam rupiah*)

| No. | Nama Wajib Pajak | TA | Saldo per 31-12-2023 | Mutasi 2024 | | Saldo per 31-12-2024 | Penyisihan Piutang Tak Tertagih Tahun 2024 | | | | Jumlah |
|---|---|---|---|---|---|---|---|---|---|---|---|
| | | | | Penambahan | Pengurangan/ Pelunasan | | Belum Jatuh Tempo | 1-3 Tahun | 3-5 Tahun | > 5 Tahun | |
| | | | | | | | Lancar | Kurang Lancar | Diragukan | Macet | |
| 1 | 2 | 3 | 4 | 5 | 6 | 7 = (4+5-6) | 8 | 9 | 10 | 11 | 12 = (8+9+10+11) |
| 1 | Pencucian Kendaraan Rutan | 2019 | 40,000.00 | - | - | 40,000.00 | - | - | 40,000.00 | - | 40,000.00 |
| 2 | Depot Air Minum An Nisa | 2019 | 25,000.00 | - | - | 25,000.00 | - | - | 25,000.00 | - | 25,000.00 |
| 3 | Depot Air Minum Zhahirah | 2019 | 85,000.00 | - | - | 85,000.00 | - | - | 85,000.00 | - | 85,000.00 |
| 4 | Depot Ait Minum An Nisa | 2020 | 12,000.00 | - | - | 12,000.00 | - | - | 12,000.00 | - | 12,000.00 |
| 5 | Depot Air Reyzz Water | 2020 | 12,000.00 | - | - | 12,000.00 | - | - | 12,000.00 | - | 12,000.00 |
| 6 | Depot Air Minum Zhahirah | 2020 | 25,000.00 | - | - | 25,000.00 | - | - | 25,000.00 | - | 25,000.00 |
| 7 | Depot Air Minum Sanjaya | 2020 | 12,000.00 | - | - | 12,000.00 | - | - | 12,000.00 | - | 12,000.00 |
| 8 | Depot Air Minum Amanah | 2020 | 15,000.00 | - | - | 15,000.00 | - | - | 15,000.00 | - | 15,000.00 |
| 9 | Depot Air Minum Rizky | 2021 | 25,000.00 | - | - | 25,000.00 | - | - | 25,000.00 | - | 25,000.00 |
| 10 | Depot Air Minum Azisiah | 2022 | 40,000.00 | - | - | 40,000.00 | - | 40,000.00 | - | - | 40,000.00 |
| 11 | Depot Fatan Water | 2022 | 40,000.00 | - | - | 40,000.00 | - | 40,000.00 | - | - | 40,000.00 |
| 12 | Depot Air Minum Sanjaya | 2023 | 20,000.00 | - | - | 20,000.00 | - | 20,000.00 | - | - | 20,000.00 |
| 13 | Depot Air Minum N & M | 2023 | 60,000.00 | - | 60,000.00 | - | - | - | - | - | - |
| 14 | Depot Air Minum CV. Fadhil Putrama Mandiri | 2023 | 100,000.00 | - | 100,000.00 | - | - | - | - | - | - |
| 15 | Kost Fiska (Sept. 24) | 2024 | | 20,000.00 | | 20,000.00 | 20,000.00 | | | | 20,000.00 |
| 16 | Attalia Waterpark (Nov 2024) | 2024 | | 50,688.00 | | 50,688.00 | 50,688.00 | | | | 50,688.00 |
| 17 | D'shorea Garden Villa (Sept 2024) | 2024 | | 20,000.00 | | 20,000.00 | 20,000.00 | | | | 20,000.00 |
| 18 | D'shorea Garden Villa (Okt 2024) | 2024 | | 20,000.00 | | 20,000.00 | 20,000.00 | | | | 20,000.00 |
| 19 | D'shorea Garden Villa (Nov 2024) | 2024 | | 20,000.00 | | 20,000.00 | 20,000.00 | | | | 20,000.00 |
| 20 | Attalia Waterpark (Okt 2024) | 2024 | | 50,688.00 | | 50,688.00 | 50,688.00 | | | | 50,688.00 |
| | | | **511,000.00** | **181,376.00** | **160,000.00** | **532,376.00** | **181,376.00** | **100,000.00** | **251,000.00** | **-** | **532,376.00** |
| | | | | | | **Prosentase Penyisihan** | **0,5%** | **10%** | **50%** | **100%** | |
| | | | | | | **Nilai Penyisihan** | **906.88** | **10,000.00** | **125,500.00** | **-** | **136,406.88** |
| | | | | | | **Nilai Bersih Piutang per 31 Desember 2024** | **180,469.12** | **90,000.00** | **125,500.00** | **-** | **395,969.12** |

*Lampiran_8.4*

**PEMERINTAH KABUPATEN KEPULAUAN SELAYAR**
**DAFTAR PIUTANG PAJAK REKLAME**
**Per 31 Desember 2024**

(*dalam rupiah* )

| No. | Nama Wajib Pajak | TA | Saldo per 31-12-2023 | Mutasi 2024 | | | Saldo per 31-12-2024 | Penyisihan Piutang Tak Tertagih Tahun 2024 | | | | Jumlah |
|---|---|---|---|---|---|---|---|---|---|---|---|---|
| | | | | Penambahan | Pengurangan sesuai SK Bupati No.366/IX/Tn/2020 | Pengurangan/ Pelunasan | | Belum Jatuh Tempo | 1-3 Tahun | 3-5 Tahun | > 5 Tahun | |
| | | | | | | | | Lancar | Kurang Lancar | Diragukan | Macet | |
| 1 | 2 | 3 | 4 | 5 | 6 | 7 | 8 = (4+5-6-7) | 9 | 10 | 11 | 12 | 13 = (9+10+11+12) |
| 1 | CV. ARMA PURNAMA | 2008 | 127,500.00 | - | - | - | 127,500.00 | - | - | - | 127,500.00 | 127,500.00 |
| 2 | CV. A D | 2008 | 127,500.00 | - | - | - | 127,500.00 | - | - | - | 127,500.00 | 127,500.00 |
| 3 | CV. ARYASANDI PUTRA | 2008 | 127,500.00 | - | - | - | 127,500.00 | - | - | - | 127,500.00 | 127,500.00 |
| 4 | CV. AL FARUQ | 2008 | 127,500.00 | - | - | - | 127,500.00 | - | - | - | 127,500.00 | 127,500.00 |
| 5 | CV. AWAL KONSTRUKSI | 2008 | 127,500.00 | - | - | - | 127,500.00 | - | - | - | 127,500.00 | 127,500.00 |
| 6 | CV. ANDINI PRIMA | 2008 | 127,500.00 | - | - | - | 127,500.00 | - | - | - | 127,500.00 | 127,500.00 |
| 7 | CV. A.A. | 2008 | 127,500.00 | - | - | - | 127,500.00 | - | - | - | 127,500.00 | 127,500.00 |
| 8 | CV. ADRAIN | 2008 | 127,500.00 | - | - | - | 127,500.00 | - | - | - | 127,500.00 | 127,500.00 |
| 9 | CV. ARIANTI | 2008 | 127,500.00 | - | - | - | 127,500.00 | - | - | - | 127,500.00 | 127,500.00 |
| 10 | CV. ADITYA MARGA PERKASA | 2008 | 127,500.00 | - | - | - | 127,500.00 | - | - | - | 127,500.00 | 127,500.00 |
| 11 | CV. BUKTI KARYA | 2008 | 127,500.00 | - | - | - | 127,500.00 | - | - | - | 127,500.00 | 127,500.00 |
| 12 | CV. BERINGIN JAYA | 2008 | 127,500.00 | - | - | - | 127,500.00 | - | - | - | 127,500.00 | 127,500.00 |
| 13 | CV. BINA UTAMA | 2008 | 127,500.00 | - | - | - | 127,500.00 | - | - | - | 127,500.00 | 127,500.00 |
| 14 | CV. BUDI UTAMA | 2008 | 127,500.00 | - | - | - | 127,500.00 | - | - | - | 127,500.00 | 127,500.00 |
| 15 | CV. BONTOBORUSU | 2008 | 127,500.00 | - | - | - | 127,500.00 | - | - | - | 127,500.00 | 127,500.00 |
| 16 | CV. BINA KARYA UTAMA | 2008 | 127,500.00 | - | - | - | 127,500.00 | - | - | - | 127,500.00 | 127,500.00 |
| 17 | CV. BANGSAWAN UTAMA | 2008 | 127,500.00 | - | - | - | 127,500.00 | - | - | - | 127,500.00 | 127,500.00 |
| 18 | CV. BUKIT TANETE | 2008 | 127,500.00 | - | - | - | 127,500.00 | - | - | - | 127,500.00 | 127,500.00 |
| 19 | CV. CINGKARA SAKTI | 2008 | 127,500.00 | - | - | - | 127,500.00 | - | - | - | 127,500.00 | 127,500.00 |
| 20 | CV. DWI KARYA | 2008 | 127,500.00 | - | - | - | 127,500.00 | - | - | - | 127,500.00 | 127,500.00 |
| 21 | CV. DANA ABADI | 2008 | 127,500.00 | - | - | - | 127,500.00 | - | - | - | 127,500.00 | 127,500.00 |
| 22 | CV. ELROUS PRATAMA | 2008 | 127,500.00 | - | - | - | 127,500.00 | - | - | - | 127,500.00 | 127,500.00 |
| 23 | CV. FAJAR MAKMUR | 2008 | 127,500.00 | - | - | - | 127,500.00 | - | - | - | 127,500.00 | 127,500.00 |
| 24 | CV. GODEAN JAYA KONSTRUKSI | 2008 | 127,500.00 | - | - | - | 127,500.00 | - | - | - | 127,500.00 | 127,500.00 |
| 25 | CV. GANTARAN RAYA | 2008 | 127,500.00 | - | - | - | 127,500.00 | - | - | - | 127,500.00 | 127,500.00 |
| 26 | CV. HENDRA SAPUTRA | 2008 | 127,500.00 | - | - | - | 127,500.00 | - | - | - | 127,500.00 | 127,500.00 |
| 27 | CV. HARAPAN MULYA | 2008 | 127,500.00 | - | - | - | 127,500.00 | - | - | - | 127,500.00 | 127,500.00 |
| 28 | CV. HARI PUTRA UTAMA | 2008 | 127,500.00 | - | - | - | 127,500.00 | - | - | - | 127,500.00 | 127,500.00 |
| 29 | CV. JAMMENG TIMORO | 2008 | 127,500.00 | - | - | - | 127,500.00 | - | - | - | 127,500.00 | 127,500.00 |
| 30 | CV. KARYA PERSADA | 2008 | 127,500.00 | - | - | - | 127,500.00 | - | - | - | 127,500.00 | 127,500.00 |
| 31 | CV. KELUARGA | 2008 | 127,500.00 | - | - | - | 127,500.00 | - | - | - | 127,500.00 | 127,500.00 |
| 32 | CV. KURNIA SARI | 2008 | 127,500.00 | - | - | - | 127,500.00 | - | - | - | 127,500.00 | 127,500.00 |
| 33 | CV. KAYUADI JAYA | 2008 | 127,500.00 | - | - | - | 127,500.00 | - | - | - | 127,500.00 | 127,500.00 |
| 34 | CV. LESTARI BUMI PERSADA | 2008 | 127,500.00 | - | - | - | 127,500.00 | - | - | - | 127,500.00 | 127,500.00 |
| 35 | CV. MEKAR INDAH | 2008 | 127,500.00 | - | - | - | 127,500.00 | - | - | - | 127,500.00 | 127,500.00 |
| 36 | CV. MA'MINAS MANDIRI | 2008 | 127,500.00 | - | - | - | 127,500.00 | - | - | - | 127,500.00 | 127,500.00 |
| 37 | CV. NUSANTARA KONSTRUKSI | 2008 | 127,500.00 | - | - | - | 127,500.00 | - | - | - | 127,500.00 | 127,500.00 |
| 38 | CV. NUR FADILLA | 2008 | 127,500.00 | - | - | - | 127,500.00 | - | - | - | 127,500.00 | 127,500.00 |
| 39 | CV. PUTRI UJUNG | 2008 | 127,500.00 | - | - | - | 127,500.00 | - | - | - | 127,500.00 | 127,500.00 |
| 40 | CV. PRIMA FISTA MANDIRI | 2008 | 127,500.00 | - | - | - | 127,500.00 | - | - | - | 127,500.00 | 127,500.00 |
| 41 | CV. PENA CIPTA DATA SARANA | 2008 | 127,500.00 | - | - | - | 127,500.00 | - | - | - | 127,500.00 | 127,500.00 |
| 42 | CV. PAHLAWAN | 2008 | 127,500.00 | - | - | - | 127,500.00 | - | - | - | 127,500.00 | 127,500.00 |
| 43 | CV. PRATAMA BUTITI JAYA | 2008 | 127,500.00 | - | - | - | 127,500.00 | - | - | - | 127,500.00 | 127,500.00 |
| 44 | CV. RIANIH | 2008 | 127,500.00 | - | - | - | 127,500.00 | - | - | - | 127,500.00 | 127,500.00 |
| 45 | CV. RAFSEL JAYA | 2008 | 127,500.00 | - | - | - | 127,500.00 | - | - | - | 127,500.00 | 127,500.00 |
| 46 | CV. RAHMAT PRATAMA | 2008 | 127,500.00 | - | - | - | 127,500.00 | - | - | - | 127,500.00 | 127,500.00 |
| 47 | CV. RAFLI ANUGRAH | 2008 | 127,500.00 | - | - | - | 127,500.00 | - | - | - | 127,500.00 | 127,500.00 |
| 48 | CV. RIMA MEGA KONSTRUKSI | 2008 | 127,500.00 | - | - | - | 127,500.00 | - | - | - | 127,500.00 | 127,500.00 |
| 49 | CV. SAPTA BAKTI | 2008 | 127,500.00 | - | - | - | 127,500.00 | - | - | - | 127,500.00 | 127,500.00 |
| 50 | CV. SURYA ABADI | 2008 | 127,500.00 | - | - | - | 127,500.00 | - | - | - | 127,500.00 | 127,500.00 |
| 51 | CV. SINAR LAUT | 2008 | 127,500.00 | - | - | - | 127,500.00 | - | - | - | 127,500.00 | 127,500.00 |

| No. | Nama Wajib Pajak | TA | Saldo per 31-12-2023 | Mutasi 2024 | | | Saldo per 31-12-2024 | Penyisihan Piutang Tak Tertagih Tahun 2024 | | | | Jumlah |
|---|---|---|---|---|---|---|---|---|---|---|---|---|
| | | | | Penambahan | Pengurangan sesuai SK Bupati No.366/IX/Tn/2020 | Pengurangan/ Pelunasan | | Belum Jatuh Tempo | 1-3 Tahun | 3-5 Tahun | > 5 Tahun | |
| | | | | | | | | Lancar | Kurang Lancar | Diragukan | Macet | |
| 1 | 2 | 3 | 4 | 5 | 6 | 7 | 8 = (4+5-6-7) | 9 | 10 | 11 | 12 | 13 = (9+10+11+12) |
| 52 | CV. SARANA MULTI KONSTRUKSI | 2008 | 127,500.00 | - | - | - | 127,500.00 | - | - | - | 127,500.00 | 127,500.00 |
| 53 | CV. SURYA KENCANA | 2008 | 127,500.00 | - | - | - | 127,500.00 | - | - | - | 127,500.00 | 127,500.00 |
| 54 | CV. SURYA PURNAYASA | 2008 | 127,500.00 | - | - | - | 127,500.00 | - | - | - | 127,500.00 | 127,500.00 |
| 55 | CV. TRI PUTRA MURINDA | 2008 | 127,500.00 | - | - | - | 127,500.00 | - | - | - | 127,500.00 | 127,500.00 |
| 56 | CV. TUNAS HARAPAN | 2008 | 127,500.00 | - | - | - | 127,500.00 | - | - | - | 127,500.00 | 127,500.00 |
| 57 | CV. TAMHAR JAYA | 2008 | 127,500.00 | - | - | - | 127,500.00 | - | - | - | 127,500.00 | 127,500.00 |
| 58 | CV. ANEKA MEUBEL | 2009 | 127,500.00 | - | - | - | 127,500.00 | - | - | - | 127,500.00 | 127,500.00 |
| 59 | CV. AMSARI | 2009 | 127,500.00 | - | - | - | 127,500.00 | - | - | - | 127,500.00 | 127,500.00 |
| 60 | CV. ATLANTIK INDAH | 2009 | 127,500.00 | - | - | - | 127,500.00 | - | - | - | 127,500.00 | 127,500.00 |
| 61 | CV. ANITA FEBRIANI | 2009 | 127,500.00 | - | - | - | 127,500.00 | - | - | - | 127,500.00 | 127,500.00 |
| 62 | CV. AMALIAH FAS | 2009 | 127,500.00 | - | - | - | 127,500.00 | - | - | - | 127,500.00 | 127,500.00 |
| 63 | CV. ACC SAJA | 2009 | 127,500.00 | - | - | - | 127,500.00 | - | - | - | 127,500.00 | 127,500.00 |
| 64 | CV. A U | 2009 | 127,500.00 | - | - | - | 127,500.00 | - | - | - | 127,500.00 | 127,500.00 |
| 65 | CV. A J | 2009 | 127,500.00 | - | - | - | 127,500.00 | - | - | - | 127,500.00 | 127,500.00 |
| 66 | CV. ARAFAT | 2009 | 127,500.00 | - | - | - | 127,500.00 | - | - | - | 127,500.00 | 127,500.00 |
| 67 | CV. ALIF TEKNIK | 2009 | 127,500.00 | - | - | - | 127,500.00 | - | - | - | 127,500.00 | 127,500.00 |
| 68 | CV. ANGKASA RAYA | 2009 | 127,500.00 | - | - | - | 127,500.00 | - | - | - | 127,500.00 | 127,500.00 |
| 69 | PT. ALFID YUTI KONSOLIDASI | 2009 | 150,000.00 | - | - | - | 150,000.00 | - | - | - | 150,000.00 | 150,000.00 |
| 70 | CV. BANGUNINDO UTAMA | 2009 | 127,500.00 | - | - | - | 127,500.00 | - | - | - | 127,500.00 | 127,500.00 |
| 71 | CV. BAJI ATI | 2009 | 127,500.00 | - | - | - | 127,500.00 | - | - | - | 127,500.00 | 127,500.00 |
| 72 | CV. BALI DUTA PERKASA | 2009 | 127,500.00 | - | - | - | 127,500.00 | - | - | - | 127,500.00 | 127,500.00 |
| 73 | CV. CAHAYA MUJUR | 2009 | 127,500.00 | - | - | - | 127,500.00 | - | - | - | 127,500.00 | 127,500.00 |
| 74 | CV. CIPTA ALIF MANDIRI | 2009 | 127,500.00 | - | - | - | 127,500.00 | - | - | - | 127,500.00 | 127,500.00 |
| 75 | CV. CAHAYA BINTANG | 2009 | 127,500.00 | - | - | - | 127,500.00 | - | - | - | 127,500.00 | 127,500.00 |
| 76 | CV. DIRGA CIPTA GUNA | 2009 | 127,500.00 | - | - | - | 127,500.00 | - | - | - | 127,500.00 | 127,500.00 |
| 77 | CV. DWI NUR HASKA | 2009 | 127,500.00 | - | - | - | 127,500.00 | - | - | - | 127,500.00 | 127,500.00 |
| 78 | CV. FAIS REKADAYA | 2009 | 127,500.00 | - | - | - | 127,500.00 | - | - | - | 127,500.00 | 127,500.00 |
| 79 | CV. FADILLAH INDAH | 2009 | 127,500.00 | - | - | - | 127,500.00 | - | - | - | 127,500.00 | 127,500.00 |
| 80 | CV. FAJAR MANDIRI | 2009 | 127,500.00 | - | - | - | 127,500.00 | - | - | - | 127,500.00 | 127,500.00 |
| 81 | CV. FIRMAN UTAMA | 2009 | 127,500.00 | - | - | - | 127,500.00 | - | - | - | 127,500.00 | 127,500.00 |
| 82 | CV. GUSRIANTO JAYA | 2009 | 127,500.00 | - | - | - | 127,500.00 | - | - | - | 127,500.00 | 127,500.00 |
| 83 | CV. HARAPAN JAYA | 2009 | 127,500.00 | - | - | - | 127,500.00 | - | - | - | 127,500.00 | 127,500.00 |
| 84 | CV. HAIKAL UTAMA | 2009 | 127,500.00 | - | - | - | 127,500.00 | - | - | - | 127,500.00 | 127,500.00 |
| 85 | CV. HARI PUTRA UTAMA | 2009 | 127,500.00 | - | - | - | 127,500.00 | - | - | - | 127,500.00 | 127,500.00 |
| 86 | CV. JAYA MADINA | 2009 | 127,500.00 | - | - | - | 127,500.00 | - | - | - | 127,500.00 | 127,500.00 |
| 87 | CV. KARYA SEDERHANA | 2009 | 127,500.00 | - | - | - | 127,500.00 | - | - | - | 127,500.00 | 127,500.00 |
| 88 | CV. KARSA REKA CIPTA | 2009 | 127,500.00 | - | - | - | 127,500.00 | - | - | - | 127,500.00 | 127,500.00 |
| 89 | CV. NORMA NUR | 2009 | 127,500.00 | - | - | - | 127,500.00 | - | - | - | 127,500.00 | 127,500.00 |
| 90 | CV. NAURA FATIAH | 2009 | 127,500.00 | - | - | - | 127,500.00 | - | - | - | 127,500.00 | 127,500.00 |
| 91 | CV. NUR SUCIPTO | 2009 | 127,500.00 | - | - | - | 127,500.00 | - | - | - | 127,500.00 | 127,500.00 |
| 92 | CV. NIKITA | 2009 | 127,500.00 | - | - | - | 127,500.00 | - | - | - | 127,500.00 | 127,500.00 |
| 93 | CV. PERDANA CIPTA | 2009 | 127,500.00 | - | - | - | 127,500.00 | - | - | - | 127,500.00 | 127,500.00 |
| 94 | CV. PUTRI KAYUADI | 2009 | 127,500.00 | - | - | - | 127,500.00 | - | - | - | 127,500.00 | 127,500.00 |
| 95 | CV. PRIMA MEGA KONSTRUKSI | 2009 | 127,500.00 | - | - | - | 127,500.00 | - | - | - | 127,500.00 | 127,500.00 |
| 96 | CV. PASIFIK INDAH | 2009 | 127,500.00 | - | - | - | 127,500.00 | - | - | - | 127,500.00 | 127,500.00 |
| 97 | CV. RAHMAT HARAPAN INDAH | 2009 | 127,500.00 | - | - | - | 127,500.00 | - | - | - | 127,500.00 | 127,500.00 |
| 98 | CV. RADIT INVESTASI MANDIRI | 2009 | 127,500.00 | - | - | - | 127,500.00 | - | - | - | 127,500.00 | 127,500.00 |
| 99 | CV. SELATAN JAYA | 2009 | 127,500.00 | - | - | - | 127,500.00 | - | - | - | 127,500.00 | 127,500.00 |
| 100 | CV. SINAR GAUTAMA JAYA | 2009 | 127,500.00 | - | - | - | 127,500.00 | - | - | - | 127,500.00 | 127,500.00 |
| 101 | CV. SARANA UTAMA | 2009 | 127,500.00 | - | - | - | 127,500.00 | - | - | - | 127,500.00 | 127,500.00 |
| 102 | CV. SOPHIA MEGA PRIMA | 2009 | 127,500.00 | - | - | - | 127,500.00 | - | - | - | 127,500.00 | 127,500.00 |
| 103 | CV. SANTIKA JAYATAMA | 2009 | 127,500.00 | - | - | - | 127,500.00 | - | - | - | 127,500.00 | 127,500.00 |
| 104 | CV. WAHYUDI | 2009 | 127,500.00 | - | - | - | 127,500.00 | - | - | - | 127,500.00 | 127,500.00 |
| 105 | CV. WICAKSANA PUTRA PRATAMA | 2009 | 127,500.00 | - | - | - | 127,500.00 | - | - | - | 127,500.00 | 127,500.00 |
| 106 | CV. HAM | 2010 | 127,500.00 | - | - | - | 127,500.00 | - | - | - | 127,500.00 | 127,500.00 |
| 107 | CV. KENCANA ASRI | 2010 | 127,500.00 | - | - | - | 127,500.00 | - | - | - | 127,500.00 | 127,500.00 |

| No. | Nama Wajib Pajak | TA | Saldo per 31-12-2023 | Mutasi 2024 | | | Saldo per 31-12-2024 | Penyisihan Piutang Tak Tertagih Tahun 2024 | | | | Jumlah |
|---|---|---|---|---|---|---|---|---|---|---|---|---|
| | | | | Penambahan | Pengurangan sesuai SK Bupati No.366/IX/Tn/2020 | Pengurangan/ Pelunasan | | Belum Jatuh Tempo | 1-3 Tahun | 3-5 Tahun | > 5 Tahun | |
| | | | | | | | | Lancar | Kurang Lancar | Diragukan | Macet | |
| 1 | 2 | 3 | 4 | 5 | 6 | 7 | 8 = (4+5-6-7) | 9 | 10 | 11 | 12 | 13 = (9+10+11+12) |
| 109 | CV. MUTIARA PRIMA KONSULTAN | 2010 | 127,500.00 | - | - | - | 127,500.00 | - | - | - | 127,500.00 | 127,500.00 |
| 110 | CV. MITRA MANDIRI | 2010 | 127,500.00 | - | - | - | 127,500.00 | - | - | - | 127,500.00 | 127,500.00 |
| 111 | CV. MURNI ABADI & CO | 2010 | 127,500.00 | - | - | - | 127,500.00 | - | - | - | 127,500.00 | 127,500.00 |
| 112 | CV. QUANTUM ELEARNING | 2010 | 127,500.00 | - | - | - | 127,500.00 | - | - | - | 127,500.00 | 127,500.00 |
| 113 | CV. SWADAYA BAKTI | 2010 | 127,500.00 | - | - | - | 127,500.00 | - | - | - | 127,500.00 | 127,500.00 |
| 114 | CV. TRI PUTRA | 2010 | 127,500.00 | - | - | - | 127,500.00 | - | - | - | 127,500.00 | 127,500.00 |
| 115 | PT. WORD INNOVATIVE TELEKOMMINICA | 2023 | 480,000.00 | - | - | - | 480,000.00 | - | 480,000.00 | - | - | 480,000.00 |
| 116 | PT. ANTARMITRA SEMBADA | 2023 | 240,000.00 | - | - | - | 240,000.00 | - | 240,000.00 | - | - | 240,000.00 |
| 117 | ZAZ STORE | 2023 | 3,911,040.00 | - | - | - | 3,911,040.00 | - | 3,911,040.00 | - | - | 3,911,040.00 |
| 118 | PT.WIN ACCES TELEKOMUNICATION | 2023 | 60,000.00 | - | - | 60,000.00 | - | - | - | - | - | - |
| 119 | PT. RAJAWALI NUSINDO | 2023 | 36,000.00 | - | - | - | 36,000.00 | - | 36,000.00 | - | - | 36,000.00 |
| 120 | TOKO BENTENG MAS | 2023 | 80,000.00 | - | - | 80,000.00 | - | - | - | - | - | - |
| 121 | PT. MEDISINDO BAHANA | 2024 | | 240,000.00 | | | 240,000.00 | 240,000.00 | | | | 240,000.00 |
| 122 | BANK BRI | 2024 | | 345,600.00 | | | 345,600.00 | 345,600.00 | | | | 345,600.00 |
| 123 | BANK BRI | 2024 | | 193,600.00 | | | 193,600.00 | 193,600.00 | | | | 193,600.00 |
| 124 | BANK BRI | 2024 | | 387,200.00 | | | 387,200.00 | 387,200.00 | | | | 387,200.00 |
| 125 | BANK BRI | 2024 | | 193,600.00 | | | 193,600.00 | 193,600.00 | | | | 193,600.00 |
| 126 | BANK BRI | 2024 | | 345,600.00 | - | - | 345,600.00 | 345,600.00 | | - | - | 345,600.00 |
| 127 | BANK BRI | 2024 | | 1,200,000.00 | | | 1,200,000.00 | 1,200,000.00 | | | | 1,200,000.00 |
| 128 | BANK BRI | 2024 | | 169,400.00 | | | 169,400.00 | 169,400.00 | | | | 169,400.00 |
| 129 | BANK BRI | 2024 | | 691,200.00 | | | 691,200.00 | 691,200.00 | | | | 691,200.00 |
| 130 | BANK BRI | 2024 | | 691,200.00 | | | 691,200.00 | 691,200.00 | | | | 691,200.00 |
| | **Jumlah** | | **19,237,040.00** | **4,457,400.00** | **-** | **140,000.00** | **23,554,440.00** | **4,457,400.00** | **4,667,040.00** | **-** | **14,430,000.00** | **23,554,440.00** |
| | | | | | | | **Prosentase Penyisihan** | **0.50%** | **10%** | **50%** | **100%** | |
| | | | | | | | **Nilai Penyisihan** | **22,287.00** | **466,704.00** | **-** | **14,430,000.00** | **14,918,991.00** |
| | | | | | | | **Nilai Bersih Piutang per 31 Desember 2024** | **4,435,113.00** | **4,200,336.00** | **-** | **-** | **8,635,449.00** |

**PEMERINTAH KABUPATEN KEPULAUAN SELAYAR**
**DAFTAR PIUTANG PAJAK MINERAL BUKAN LOGAM DAN BATUAN**
**Per 31 Desember 2024**

(*dalam rupiah*)

| No. | Nama Wajib Pajak | TA | Saldo per 31-12-2023 | Mutasi 2024 | | | Saldo per 31-12-2024 | Penyisihan Piutang Tak Tertagih Tahun 2024 | | | | Jumlah |
|---|---|---|---|---|---|---|---|---|---|---|---|---|
| | | | | Penambahan | Pengurangan sesuai SK Bupati No.366/IX/Tn/2020 | Pengurangan/ Pelunasan | | Belum Jatuh Tempo | 1-3 Tahun | 3-5 Tahun | > 5 Tahun | |
| | | | | | | | | Lancar | Kurang Lancar | Diragukan | Macet | |
| 1 | 2 | 3 | 4 | 5 | 6 | 7 | 8 = (4+5-6-7) | 9 | 10 | 11 | 12 | 13 = (8+9+10+11+12) |
| 1 | CV. ANDRE PRATAMA | 2009 | 8,703,540.00 | - | - | - | 8,703,540.00 | - | - | - | 8,703,540.00 | 8,703,540.00 |
| 2 | PT. ANUGRAH PUTRA PERTIWI | 2009 | 55,871,030.00 | - | - | - | 55,871,030.00 | - | - | - | 55,871,030.00 | 55,871,030.00 |
| 3 | CV. ANUGRAH INDAH | 2009 | 1,062,780.00 | - | - | - | 1,062,780.00 | - | - | - | 1,062,780.00 | 1,062,780.00 |
| 4 | CV. AMALIAH INDAH | 2009 | 4,241,810.00 | - | - | - | 4,241,810.00 | - | - | - | 4,241,810.00 | 4,241,810.00 |
| 5 | CV. DARMA | 2009 | 704,760.00 | - | - | - | 704,760.00 | - | - | - | 704,760.00 | 704,760.00 |
| 6 | CV. FAJAR SELATAN SELATAN | 2009 | 2,030,600.00 | - | - | - | 2,030,600.00 | - | - | - | 2,030,600.00 | 2,030,600.00 |
| 7 | CV. IKRAR UTAMA | 2009 | 167,820.00 | - | - | - | 167,820.00 | - | - | - | 167,820.00 | 167,820.00 |
| 8 | CV. KARYA SEDERHANA | 2009 | 1,267,920.00 | - | - | - | 1,267,920.00 | - | - | - | 1,267,920.00 | 1,267,920.00 |
| 9 | CV. KARYA MURNI | 2009 | 591,260.00 | - | - | - | 591,260.00 | - | - | - | 591,260.00 | 591,260.00 |
| 10 | CV. MUTIARA PERKASA | 2009 | 3,490,200.00 | - | - | - | 3,490,200.00 | - | - | - | 3,490,200.00 | 3,490,200.00 |
| 11 | CV. MULTI UTAMA | 2009 | 7,314,000.00 | - | - | - | 7,314,000.00 | - | - | - | 7,314,000.00 | 7,314,000.00 |
| 12 | CV. NURINDA PUTRA MANDIRI | 2009 | 1,412,010.00 | - | - | - | 1,412,010.00 | - | - | - | 1,412,010.00 | 1,412,010.00 |
| 13 | CV. PUTRI INDAH MALAQBI | 2009 | 3,100,740.00 | - | - | - | 3,100,740.00 | - | - | - | 3,100,740.00 | 3,100,740.00 |
| 14 | CV. SARANA MULTI KONSTRUKSI | 2009 | 958,100.00 | - | - | - | 958,100.00 | - | - | - | 958,100.00 | 958,100.00 |
| 15 | CV. SINAR GAUTAMA JAYA | 2009 | 3,602,280.00 | - | - | - | 3,602,280.00 | - | - | - | 3,602,280.00 | 3,602,280.00 |
| 16 | DINAS PU (SWAKELOLA) | 2009 | 4,056,480.00 | - | - | - | 4,056,480.00 | - | - | - | 4,056,480.00 | 4,056,480.00 |
| 17 | PT. TUNAS EKNIK SEJATI | 2009 | 2,188,270.00 | - | - | - | 2,188,270.00 | - | - | - | 2,188,270.00 | 2,188,270.00 |
| 18 | CV. TRI PUTRA | 2009 | 1,002,260.00 | - | - | - | 1,002,260.00 | - | - | - | 1,002,260.00 | 1,002,260.00 |
| 19 | CV. FAJAR SELATAN SELATAN | 2010 | 2,094,240.00 | - | - | - | 2,094,240.00 | - | - | - | 2,094,240.00 | 2,094,240.00 |
| 20 | CV. MARGA JAMPEA | 2010 | 79,247,160.00 | - | - | - | 79,247,160.00 | - | - | - | 79,247,160.00 | 79,247,160.00 |
| 21 | SWAKELOLA (DIKNAS) | 2010 | 1,898,390.00 | - | - | - | 1,898,390.00 | - | - | - | 1,898,390.00 | 1,898,390.00 |
| 22 | CV. M M | 2012 | 15,234,870.00 | - | - | - | 15,234,870.00 | - | - | - | 15,234,870.00 | 15,234,870.00 |
| 23 | CV. ANDRE PRATAMA | 2013 | 2,134,720.00 | - | - | - | 2,134,720.00 | - | - | | 2,134,720.00 | 2,134,720.00 |
| 24 | CV. BINTANG NUSANTARA | 2020 | 422,940.00 | - | - | - | 422,940.00 | - | - | 422,940.00 | - | 422,940.00 |
| 25 | DESA GARAUPA | 2021 | 813,000.00 | - | - | - | 813,000.00 | - | - | 813,000.00 | - | 813,000.00 |
| 26 | DESA GARAUPA | 2021 | 970,000.00 | - | - | - | 970,000.00 | - | - | 970,000.00 | - | 970,000.00 |
| 27 | DESA GARAUPA | 2021 | 468,000.00 | - | - | - | 468,000.00 | - | - | 468,000.00 | - | 468,000.00 |
| 28 | DINAS PENDIDIKAN, PEMUDA DAN OLAHRAGA | 2023 | 2,304,033.00 | - | - | - | 2,304,033.00 | - | 2,304,033.00 | - | - | 2,304,033.00 |
| 29 | DINAS PENDIDIKAN, PEMUDA DAN OLAHRAGA | 2023 | 658,883.00 | - | - | - | 658,883.00 | - | 658,883.00 | - | - | 658,883.00 |
| 30 | DINAS PENDIDIKAN, PEMUDA DAN OLAHRAGA | 2023 | 1,365,467.00 | - | - | - | 1,365,467.00 | - | 1,365,467.00 | - | - | 1,365,467.00 |
| 31 | DINAS PENDIDIKAN, PEMUDA DAN OLAHRAGA | 2023 | 9,604,898.00 | - | - | - | 9,604,898.00 | - | 9,604,898.00 | - | - | 9,604,898.00 |
| 32 | DINAS PENDIDIKAN, PEMUDA DAN OLAHRAGA | 2023 | 2,450,167.00 | - | - | - | 2,450,167.00 | - | 2,450,167.00 | - | - | 2,450,167.00 |
| 33 | DINAS PENDIDIKAN, PEMUDA DAN OLAHRAGA | 2023 | 1,038,060.00 | - | - | - | 1,038,060.00 | - | 1,038,060.00 | - | - | 1,038,060.00 |
| 34 | DINAS PENDIDIKAN, PEMUDA DAN OLAHRAGA | 2023 | 1,993,355.00 | - | - | - | 1,993,355.00 | - | 1,993,355.00 | - | - | 1,993,355.00 |
| 35 | DINAS PENDIDIKAN, PEMUDA DAN OLAHRAGA | 2023 | 2,848,078.00 | - | - | - | 2,848,078.00 | - | 2,848,078.00 | - | - | 2,848,078.00 |
| 36 | DINAS PENDIDIKAN, PEMUDA DAN OLAHRAGA | 2023 | 3,953,517.00 | - | - | - | 3,953,517.00 | - | 3,953,517.00 | - | - | 3,953,517.00 |
| 37 | DINAS PENDIDIKAN, PEMUDA DAN OLAHRAGA | 2023 | 4,753,250.00 | - | - | - | 4,753,250.00 | - | 4,753,250.00 | - | - | 4,753,250.00 |
| 38 | DINAS PENDIDIKAN, PEMUDA DAN OLAHRAGA | 2023 | 1,240,500.00 | - | - | - | 1,240,500.00 | - | 1,240,500.00 | - | - | 1,240,500.00 |
| 39 | DINAS PENDIDIKAN, PEMUDA DAN OLAHRAGA | 2023 | 1,037,908.00 | - | - | - | 1,037,908.00 | - | 1,037,908.00 | - | - | 1,037,908.00 |
| 40 | DINAS PENDIDIKAN, PEMUDA DAN OLAHRAGA | 2023 | 1,003,833.00 | - | - | - | 1,003,833.00 | - | 1,003,833.00 | - | - | 1,003,833.00 |
| 41 | DINAS PENDIDIKAN, PEMUDA DAN OLAHRAGA | 2023 | 5,847,716.00 | - | - | - | 5,847,716.00 | - | 5,847,716.00 | - | - | 5,847,716.00 |
| 42 | DINAS PENDIDIKAN, PEMUDA DAN OLAHRAGA | 2023 | 2,525,433.00 | - | - | - | 2,525,433.00 | - | 2,525,433.00 | - | - | 2,525,433.00 |
| 43 | DINAS PENDIDIKAN, PEMUDA DAN OLAHRAGA | 2023 | 1,722,093.00 | - | - | - | 1,722,093.00 | - | 1,722,093.00 | - | - | 1,722,093.00 |
| 44 | CV. IPA JAYA ABADI | 2024 | - | 3,309,849.00 | | | 3,309,849.00 | 3,309,849.00 | | | | 3,309,849.00 |
| 45 | CV. MAHAMERU SURYA PERKASA | 2024 | - | 503,892.00 | | | 503,892.00 | 503,892.00 | | | | 503,892.00 |
| 46 | CV. SAFINA | 2024 | - | 915,957.00 | | | 915,957.00 | 915,957.00 | | | | 915,957.00 |
| 47 | CV. PARABOY | 2024 | - | 247,139.00 | | | 247,139.00 | 247,139.00 | | | | 247,139.00 |
| | Jumlah | | **249,396,371.00** | **4,976,837.00** | **-** | **-** | **254,373,208.00** | **4,976,837.00** | **44,347,191.00** | **2,673,940.00** | **202,375,240.00** | **254,373,208.00** |
| **Prosentase Penyisihan** | | | | | | | | **0.5%** | **10%** | **50%** | **100%** | |
| | | | | | | | **Nilai Penyisihan** | **24,884.19** | **4,434,719.10** | **1,336,970.00** | **202,375,240.00** | **208,171,813.29** |
| | | | | | | | **Nilai Bersih Piutang per 31 Desember 2024** | **4,951,952.82** | **39,912,471.90** | **1,336,970.00** | **-** | **46,201,394.72** |

**PEMERINTAH KABUPATEN KEPULAUAN SELAYAR**
**DAFTAR PIUTANG PAJAK HOTEL**
**Per 31 Desember 2024**

(*dalam rupiah*)

| No. | Nama Wajib Pajak | TA | Saldo per 31-12-2023 | Mutasi 2024 | | | Saldo per 31-12-2024 | Penyisihan Piutang Tak Tertagih Tahun 2024 | | | | Jumlah |
|---|---|---|---|---|---|---|---|---|---|---|---|---|
| | | | | Penambahan | Pengurangan sesuai SK Bupati No.366/IX/Tn/2020 | Pengurangan/ Pelunasan | | Belum Jatuh Tempo | 1-3 Tahun | 3-5 Tahun | > 5 Tahun | |
| | | | | | | | | Lancar | Kurang Lancar | Diragukan | Macet | |
| 1 | 2 | 3 | 4 | 5 | 6 | 7 | 8 = (4+5-6-7) | 9 | 10 | 11 | 12 | 13 = (8+9+10+11+12) |
| 1 | D'SHOREA GARDEN VILLA (SEPT) | 2024 | - | 2,476,818.00 | - | - | 2,476,818.00 | 2,476,818.00 | - | - | - | 2,476,818.00 |
| 2 | D'SHOREA GARDEN VILLA (OKT) | 2024 | - | 654,544.00 | - | - | 654,544.00 | 654,544.00 | - | - | - | 654,544.00 |
| 3 | D'SHOREA GARDEN VILLA (NOV ) | 2024 | - | 204,545.00 | - | - | 204,545.00 | 204,545.00 | - | - | - | 204,545.00 |
| | Jumlah | | **-** | **3,335,907.00** | **-** | **-** | **3,335,907.00** | **3,335,907.00** | **-** | **-** | **-** | **3,335,907.00** |
| **Prosentase Penyisihan** | | | | | | | | **0.5%** | **10%** | **50%** | **100%** | |
| | | | | | | | **Nilai Penyisihan** | **16,679.54** | **-** | **-** | **-** | **16,679.54** |
| | | | | | | | **Nilai Bersih Piutang per 31 Desember 2024** | **3,319,227.47** | **-** | **-** | **-** | **3,319,227.47** |

**PEMERINTAH KABUPATEN KEPULAUAN SELAYAR**
**DAFTAR PIUTANG PAJAK HIBURAN**
**Per 31 Desember 2024**

(*dalam rupiah*)

| No. | Nama Wajib Pajak | TA | Saldo per 31-12-2023 | Mutasi 2024 | | | Saldo per 31-12-2024 | Penyisihan Piutang Tak Tertagih Tahun 2024 | | | | Jumlah |
|---|---|---|---|---|---|---|---|---|---|---|---|---|
| | | | | Penambahan | Pengurangan sesuai SK Bupati No.366/IX/Tn/2020 | Pengurangan/ Pelunasan | | Belum Jatuh Tempo | 1-3 Tahun | 3-5 Tahun | > 5 Tahun | |
| | | | | | | | | Lancar | Kurang Lancar | Diragukan | Macet | |
| 1 | 2 | 3 | 4 | 5 | 6 | 7 | 8 = (4+5-6-7) | 9 | 10 | 11 | 12 | 13 = (8+9+10+11+12) |
| 1 | ATTALIA WATERPARK (NOV 2024) | 2024 | - | 100,001.00 | - | - | 100,001.00 | 100,001.00 | - | - | - | 100,001.00 |
| 2 | ATTALIA WATERPARK (OKT 2024) | 2024 | - | 100,000.00 | - | - | 100,000.00 | 100,000.00 | - | - | - | 100,000.00 |
| | Jumlah | | **-** | **200,001.00** | **-** | **-** | **200,001.00** | **200,001.00** | **-** | **-** | **-** | **200,001.00** |
| **Prosentase Penyisihan** | | | | | | | | **0.5%** | **10%** | **50%** | **100%** | |
| | | | | | | | **Nilai Penyisihan** | **1,000.01** | **-** | **-** | **-** | **1,000.01** |
| | | | | | | | **Nilai Bersih Piutang per 31 Desember 2024** | **199,001.00** | **-** | **-** | **-** | **199,001.00** |

**PEMERINTAH KABUPATEN KEPULAUAN SELAYAR**
**DAFTAR PIUTANG PAJAK BUMI DAN BANGUNAN PERDESAAN DAN PERKOTAAN**
**Per 31 Desember 2024**

*(dalam rupiah)*

| No. | Tahun Pajak | Saldo per 31-12-2023 | Koreksi Saldo per 31-12-2023 | Saldo per 31-12-2023 setelah koreksi | Mutasi 2024 | | | | Saldo per 31-12-2024 | Penyisihan Piutang Tak Tertagih Tahun 2024 | | | | Jumlah |
|---|---|---|---|---|---|---|---|---|---|---|---|---|---|---|
| | | | | | Penambahan | | Pengurangan | | | 0 - 12 Bulan | 13 - 36 Bulan | 37 - 60 Bulan | >60 Bulan | |
| | | | | | Penetapan | Validasi | Pembayaran Pokok | Validasi | | Lancar | Kurang Lancar | Diragukan | Macet | |
| 1 | 2 | 3 | 4 | 5 | 6 | 7 | 8 | 9 | 10 (5+6+7-8-9) | 11 | 12 | 13 | 14 | 15=(11+12+13+14) |
| | **Penetapan DPKD Kab. Kepulauan Selayar** | | | | | | | | | | | | | |
| 1 | 2014 | 97,733,953.00 | - | 97,733,953.00 | - | - | - | - | 97,733,953.00 | - | - | - | 97,733,953.00 | 97,733,953.00 |
| 2 | 2015 | 345,262,877.00 | - | 345,262,877.00 | - | - | 317,850.00 | - | 344,945,027.00 | - | - | - | 344,945,027.00 | 344,945,027.00 |
| 3 | 2016 | 254,075,964.00 | - | 254,075,964.00 | - | - | 225,330.00 | - | 253,850,634.00 | - | - | - | 253,850,634.00 | 253,850,634.00 |
| 4 | 2017 | 196,423,641.00 | - | 196,423,641.00 | - | - | 42,111.00 | - | 196,381,530.00 | - | - | - | 196,381,530.00 | 196,381,530.00 |
| 5 | 2018 | 294,280,017.00 | - | 294,280,017.00 | - | - | 60,028.00 | - | 294,219,989.00 | - | - | - | 294,219,989.00 | 294,219,989.00 |
| 6 | 2019 | 303,761,457.00 | - | 303,761,457.00 | - | - | 232,953.00 | - | 303,528,504.00 | - | - | 303,528,504.00 | - | 303,528,504.00 |
| 7 | 2020 | 361,328,362.00 | - | 361,328,362.00 | - | - | 650,387.00 | - | 360,677,975.00 | - | - | 360,677,975.00 | - | 360,677,975.00 |
| 8 | 2021 | 452,753,158.00 | - | 452,753,158.00 | - | - | 694,496.00 | | 452,058,662.00 | - | - | 452,058,662.00 | - | 452,058,662.00 |
| 9 | 2022 | 897,244,364.00 | - | 897,244,364.00 | - | - | 20,512,047.00 | - | 876,732,317.00 | - | 876,732,317.00 | - | - | 876,732,317.00 |
| 10 | 2023 | 1,549,373,608.00 | - | 1,549,373,608.00 | - | - | 118,327,232.00 | | 1,431,046,376.00 | | 1,431,046,376.00 | | | 1,431,046,376.00 |
| 11 | 2024 | - | - | - | 1,637,894,445.00 | - | - | | 1,637,894,445.00 | 1,637,894,445.00 | - | | | 1,637,894,445.00 |
| | **Jumlah** | **4,752,237,401.00** | **-** | **4,752,237,401.00** | **1,637,894,445.00** | **-** | **141,062,434.00** | **-** | **6,249,069,412.00** | **1,637,894,445.00** | **2,307,778,693.00** | **1,116,265,141.00** | **1,187,131,133.00** | **6,249,069,412.00** |
| | | | | | | | | | **Prosentase Penyisihan** | **0.5%** | **10%** | **50%** | **100%** | |
| | | | | | | | | | **Nilai Penyisihan** | **8,189,472.23** | **230,777,869.30** | **558,132,570.50** | **1,187,131,133.00** | **1,984,231,045.03** |
| | | | | | | | | | **Nilai Bersih Piutang per 31 Desember 2024** | **1,629,704,972.78** | **2,077,000,823.70** | **558,132,570.50** | **-** | **4,264,838,366.98** |

*Lampiran_9.1*

**PEMERINTAH KABUPATEN SELAYAR**
**DAFTAR PIUTANG RETRIBUSI**
**Per 31 Desember 2024**

*(dalam rupiah)*

| No. | Jenis Retribusi | TA | Saldo per 31-12-2023 | Mutasi 2024 | | Saldo per 31-12-2024 | Penyisihan Piutang Tak Tertagih Tahun 2024 | | | | Jumlah |
|---|---|---|---|---|---|---|---|---|---|---|---|
| | | | | Penambahan | Pengurangan/ Pelunasan | | Belum Jatuh Tempo | 1-3 Bulan | 3-5 Bulan | > 5 Bulan | |
| | | | | | | | Lancar | Kurang Lancar | Diragukan | Macet | |
| 1 | 2 | 3 | 4 | 5 | 6 | 7 = (4+5-6) | 8 | 9 | 10 | 11 | 12 = (8+9+10+11) |
| 1 | Piutang Retribusi Pasar | 2009 | 24,222,500.00 | - | - | 24,222,500.00 | - | - | - | 24,222,500.00 | 24,222,500.00 |
| 2 | Piutang Retribusi Sewa Rumah Dinas | 2011 s/d 2023 | 108,750,000.00 | 2,850,000.00 | 1,500,000.00 | 110,100,000.00 | - | 2,850,000.00 | - | 107,250,000.00 | 110,100,000.00 |
| 3 | Piutang Retribusi IMB | 2012 s/d 2023 | 20,621,385.00 | 7,620,000.00 | 6,257,970.00 | 21,983,415.00 | - | 7,620,000.00 | - | 14,363,415.00 | 21,983,415.00 |
| 4 | Piutang Retribusi Menara Telekomunikasi | 2021 s/d 2023 | 229,600,000.00 | - | 176,000,000.00 | 53,600,000.00 | - | - | - | 53,600,000.00 | 53,600,000.00 |
| 5 | Piutang Retribusi Mobil Refrigasi | 2014 | 22,000,000.00 | - | - | 22,000,000.00 | - | - | - | 22,000,000.00 | 22,000,000.00 |
| 6 | Piutang Retribusi Sewa Pabrik Es | 2022 | 10,000,000.00 | - | - | 10,000,000.00 | - | - | - | 10,000,000.00 | 10,000,000.00 |
| 7 | Piutang Retribusi Pelayanan Kesehatan | 2023 | 288,003,000.00 | 9,497,321,527.00 | 3,390,906,427.00 | 6,394,418,100.00 | 6,394,418,100.00 | - | - | - | 6,394,418,100.00 |
| 8 | Piutang Retribusi sewa Tanah | 2023 | 16,800,000.00 | 13,840,000.00 | 16,800,000.00 | 13,840,000.00 | - | 13,840,000.00 | - | - | 13,840,000.00 |
| | **Jumlah** | | **719,996,885.00** | **9,521,631,527.00** | **3,591,464,397.00** | **6,650,164,015.00** | **6,394,418,100.00** | **24,310,000.00** | **-** | **231,435,915.00** | **6,650,164,015.00** |
| | | | | | | **Prosentase Penyisihan** | **0,5%** | **10%** | **50%** | **100%** | |
| | | | | | | **Nilai Penyisihan** | **31,972,090.50** | **2,431,000.00** | **0.00** | **231,435,915.00** | **265,839,005.50** |
| | | | | | | **Nilai Bersih Piutang per 31 Desember 2024** | **6,362,446,009.50** | **21,879,000.00** | **0.00** | **0.00** | **6,384,325,009.50** |

*Lampiran_9.2*

**PEMERINTAH KABUPATEN SELAYAR**
**DAFTAR PIUTANG RETRIBUSI PASAR**
**Per 31 Desember 2024**

*(dalam rupiah)*

| No. | Nama Wajib Retribusi | TA | Saldo per 31-12-2023 | Mutasi 2024 | | Saldo per 31-12-2024 | Penyisihan Piutang Tak Tertagih Tahun 2024 | | | | Jumlah |
|---|---|---|---|---|---|---|---|---|---|---|---|
| | | | | Penambahan | Pengurangan/ Pelunasan | | Belum Jatuh Tempo | 1-3 Bulan | 3-5 Bulan | > 5 Bulan | |
| | | | | | | | Lancar | Kurang Lancar | Diragukan | Macet | |
| 1 | 2 | 3 | 4 | 5 | 6 | 7 = (4+5-6) | 8 | 9 | 10 | 11 | 12 = (8+9+10+11) |
| | **KIOS PERMANEN** | | **180,000.00** | **-** | **-** | **180,000.00** | **-** | **-** | **-** | **180,000.00** | **180,000.00** |
| 1 | TUNING | 2009 | 60,000.00 | - | - | 60,000.00 | - | - | - | 60,000.00 | 60,000.00 |
| 2 | NUR HIDAYAT | 2009 | 60,000.00 | - | - | 60,000.00 | - | - | - | 60,000.00 | 60,000.00 |
| 3 | TANRI GOWA | 2009 | 60,000.00 | - | - | 60,000.00 | - | - | - | 60,000.00 | 60,000.00 |
| | | | | | | | | | | | |
| | **KIOS SOSIAL** | | **80,000.00** | **-** | **-** | **80,000.00** | **-** | **-** | **-** | **80,000.00** | **80,000.00** |
| 4 | BASO DAMIU | 2009 | 20,000.00 | - | - | 20,000.00 | - | - | - | 20,000.00 | 20,000.00 |
| 5 | ST.RAJA | 2009 | 40,000.00 | - | - | 40,000.00 | - | - | - | 40,000.00 | 40,000.00 |
| 6 | AMINAH | 2009 | 20,000.00 | - | - | 20,000.00 | - | - | - | 20,000.00 | 20,000.00 |
| | | | | | | | | | | | |
| | **LODS PERMANEN** | | **1,505,000.00** | **-** | **-** | **1,505,000.00** | **-** | **-** | **-** | **1,505,000.00** | **1,505,000.00** |
| 7 | HALIK DG. RAJA | 2009 | 70,000 | - | - | 70,000.00 | - | - | - | 70,000.00 | 70,000.00 |
| 8 | ABDUL RAHIM | 2009 | 35,000 | - | - | 35,000.00 | - | - | - | 35,000.00 | 35,000.00 |
| 9 | DG MAKKOLE | 2009 | 35,000 | - | - | 35,000.00 | - | - | - | 35,000.00 | 35,000.00 |
| 10 | SARIPA INTANG | 2009 | 35,000 | - | - | 35,000.00 | - | - | - | 35,000.00 | 35,000.00 |
| 11 | ERLIYANI | 2009 | 35,000 | - | - | 35,000.00 | - | - | - | 35,000.00 | 35,000.00 |
| 12 | ST. ALANG | 2009 | 35,000 | - | - | 35,000.00 | - | - | - | 35,000.00 | 35,000.00 |
| 13 | DG. MATTAJANG | 2009 | 35,000 | - | - | 35,000.00 | - | - | - | 35,000.00 | 35,000.00 |
| 14 | ST. AMINAH | 2009 | 35,000 | - | - | 35,000.00 | - | - | - | 35,000.00 | 35,000.00 |
| 15 | HJ. RINDU ALANG | 2009 | 35,000 | - | - | 35,000.00 | - | - | - | 35,000.00 | 35,000.00 |
| 16 | HJ. SAMINA | 2009 | 35,000 | - | - | 35,000.00 | - | - | - | 35,000.00 | 35,000.00 |
| 17 | ANDI MAPPA | 2009 | 35,000 | - | - | 35,000.00 | - | - | - | 35,000.00 | 35,000.00 |
| 18 | MULIATI | 2009 | 35,000 | - | - | 35,000.00 | - | - | - | 35,000.00 | 35,000.00 |
| 19 | MAJAMUDDIN | 2009 | 35,000 | - | - | 35,000.00 | - | - | - | 35,000.00 | 35,000.00 |
| 20 | KARTINI | 2009 | 35,000 | - | - | 35,000.00 | - | - | - | 35,000.00 | 35,000.00 |
| 21 | SUVANRI | 2009 | 35,000 | - | - | 35,000.00 | - | - | - | 35,000.00 | 35,000.00 |
| 22 | SUSI | 2009 | 35,000 | - | - | 35,000.00 | - | - | - | 35,000.00 | 35,000.00 |
| 23 | MUH. JUNAEDY F | 2009 | 35,000 | - | - | 35,000.00 | - | - | - | 35,000.00 | 35,000.00 |
| 24 | MUH. JUNAEDY F | 2009 | 35,000 | - | - | 35,000.00 | - | - | - | 35,000.00 | 35,000.00 |
| 25 | MUH. JUNAEDY F | 2009 | 35,000 | - | - | 35,000.00 | - | - | - | 35,000.00 | 35,000.00 |
| 26 | H. DG. SIRAJA | 2009 | 35,000 | - | - | 35,000.00 | - | - | - | 35,000.00 | 35,000.00 |
| 27 | H. DG. SIRAJA | 2009 | 35,000 | - | - | 35,000.00 | - | - | - | 35,000.00 | 35,000.00 |
| 28 | H. DG. SIRAJA | 2009 | 35,000 | - | - | 35,000.00 | - | - | - | 35,000.00 | 35,000.00 |
| 29 | HJ. DG. JIBAU | 2009 | 35,000 | - | - | 35,000.00 | - | - | - | 35,000.00 | 35,000.00 |
| 30 | MALANG | 2009 | 35,000 | - | - | 35,000.00 | - | - | - | 35,000.00 | 35,000.00 |
| 31 | HASNA | 2009 | 35,000 | - | - | 35,000.00 | - | - | - | 35,000.00 | 35,000.00 |
| 32 | ST. AMANG | 2009 | 35,000 | - | - | 35,000.00 | - | - | - | 35,000.00 | 35,000.00 |
| 33 | DENJI | 2009 | 35,000 | - | - | 35,000.00 | - | - | - | 35,000.00 | 35,000.00 |
| 34 | A. JUMRINI | 2009 | 35,000 | - | - | 35,000.00 | - | - | - | 35,000.00 | 35,000.00 |
| 35 | H. SAHARUDDIN | 2009 | 35,000 | - | - | 35,000.00 | - | - | - | 35,000.00 | 35,000.00 |
| 36 | MUH. SAING L | 2009 | 35,000 | - | - | 35,000.00 | - | - | - | 35,000.00 | 35,000.00 |
| 37 | MUH. SAING L | 2009 | 35,000 | - | - | 35,000.00 | - | - | - | 35,000.00 | 35,000.00 |
| 38 | ALANG | 2009 | 35,000 | - | - | 35,000.00 | - | - | - | 35,000.00 | 35,000.00 |
| 39 | SUKIANA | 2009 | 35,000 | - | - | 35,000.00 | - | - | - | 35,000.00 | 35,000.00 |
| 40 | RAJA TIKNO | 2009 | 25,000 | - | - | 25,000.00 | - | - | - | 25,000.00 | 25,000.00 |
| 41 | DG. TANNING | 2009 | 22,000 | - | - | 22,000.00 | - | - | - | 22,000.00 | 22,000.00 |

| No. | Nama Wajib Retribusi | TA | Saldo per 31-12-2023 | Mutasi 2024 | | Saldo per 31-12-2024 | Penyisihan Piutang Tak Tertagih Tahun 2024 | | | | Jumlah |
|---|---|---|---|---|---|---|---|---|---|---|---|
| | | | | Penambahan | Pengurangan/ Pelunasan | | Belum Jatuh Tempo | 1-3 Bulan | 3-5 Bulan | > 5 Bulan | |
| | | | | | | | Lancar | Kurang Lancar | Diragukan | Macet | |
| 1 | 2 | 3 | 4 | 5 | 6 | 7 = (4+5-6) | 8 | 9 | 10 | 11 | 12 = (8+9+10+11) |
| 42 | BAJANG | 2009 | 22,000 | - | - | 22,000.00 | - | - | - | 22,000.00 | 22,000.00 |
| 43 | ATI. BN | 2009 | 22,000 | - | - | 22,000.00 | - | - | - | 22,000.00 | 22,000.00 |
| 44 | BAU INTANG | 2009 | 22,000 | - | - | 22,000.00 | - | - | - | 22,000.00 | 22,000.00 |
| 45 | ANDI PAWA | 2009 | 22,000 | - | - | 22,000.00 | - | - | - | 22,000.00 | 22,000.00 |
| 46 | SAID | 2009 | 60,000 | - | - | 60,000.00 | - | - | - | 60,000.00 | 60,000.00 |
| 47 | ABD. RAJAB | 2009 | 20,000 | - | - | 20,000.00 | - | - | - | 20,000.00 | 20,000.00 |
| 48 | TANRI GOWA | 2009 | 20,000 | - | - | 20,000.00 | - | - | - | 20,000.00 | 20,000.00 |
| 49 | ASTAR | 2009 | 20,000 | - | - | 20,000.00 | - | - | - | 20,000.00 | 20,000.00 |
| 50 | SAHARING | 2009 | 20,000 | - | - | 20,000.00 | - | - | - | 20,000.00 | 20,000.00 |
| 51 | HASANG | 2009 | 20,000 | - | - | 20,000.00 | - | - | - | 20,000.00 | 20,000.00 |
| 52 | MAKIL | 2009 | 20,000 | - | - | 20,000.00 | - | - | - | 20,000.00 | 20,000.00 |
| | | | | | | | | | | | |
| | **LODS SEMI PERMANEN** | | **1,369,000.00** | **-** | **-** | **1,369,000.00** | **-** | **-** | **-** | **1,369,000.00** | **1,369,000.00** |
| 53 | DG,MAROWA | 2009 | 25,000 | - | - | 25,000.00 | - | - | - | 25,000.00 | 25,000.00 |
| 53 | MUH. TANG | 2009 | 22,000 | - | - | 22,000.00 | - | - | - | 22,000.00 | 22,000.00 |
| 54 | PALENG | 2009 | 22,000 | - | - | 22,000.00 | - | - | - | 22,000.00 | 22,000.00 |
| 55 | UMAR. B | 2009 | 20,000 | - | - | 20,000.00 | - | - | - | 20,000.00 | 20,000.00 |
| 56 | LESU | 2009 | 20,000 | - | - | 20,000.00 | - | - | - | 20,000.00 | 20,000.00 |
| 57 | ARANG | 2009 | 20,000 | - | - | 20,000.00 | - | - | - | 20,000.00 | 20,000.00 |
| 58 | LOHONG | 2009 | 20,000 | - | - | 20,000.00 | - | - | - | 20,000.00 | 20,000.00 |
| 59 | INCANA | 2009 | 20,000 | - | - | 20,000.00 | - | - | - | 20,000.00 | 20,000.00 |
| 60 | PIA | 2009 | 20,000 | - | - | 20,000.00 | - | - | - | 20,000.00 | 20,000.00 |
| 61 | ST. RAMLAH | 2009 | 60,000 | - | - | 60,000.00 | - | - | - | 60,000.00 | 60,000.00 |
| 62 | SARIPATI | 2009 | 20,000 | - | - | 20,000.00 | - | - | - | 20,000.00 | 20,000.00 |
| 63 | ST. RABIAH | 2009 | 20,000 | - | - | 20,000.00 | - | - | - | 20,000.00 | 20,000.00 |
| 64 | BAU ALANG | 2009 | 20,000 | - | - | 20,000.00 | - | - | - | 20,000.00 | 20,000.00 |
| 65 | SARIPA INTANG | 2009 | 40,000 | - | - | 40,000.00 | - | - | - | 40,000.00 | 40,000.00 |
| 66 | HJ. DG, TADAENG | 2009 | 20,000 | - | - | 20,000.00 | - | - | - | 20,000.00 | 20,000.00 |
| 67 | SAIBONG | 2009 | 20,000 | - | - | 20,000.00 | - | - | - | 20,000.00 | 20,000.00 |
| 68 | DG. JIKANANG | 2009 | 40,000 | - | - | 40,000.00 | - | - | - | 40,000.00 | 40,000.00 |
| 69 | A. MUSLIM RASAK | 2009 | 20,000 | - | - | 20,000.00 | - | - | - | 20,000.00 | 20,000.00 |
| 70 | MUH. YASIN | 2009 | 15,000 | - | - | 15,000.00 | - | - | - | 15,000.00 | 15,000.00 |
| 71 | ATIMANI | 2009 | 15,000 | - | - | 15,000.00 | - | - | - | 15,000.00 | 15,000.00 |
| 72 | ST. HAWANG | 2009 | 10,000 | - | - | 10,000.00 | - | - | - | 10,000.00 | 10,000.00 |
| 73 | RAHMATIAH | 2009 | 10,000 | - | - | 10,000.00 | - | - | - | 10,000.00 | 10,000.00 |
| 74 | ASLI | 2009 | 10,000 | - | - | 10,000.00 | - | - | - | 10,000.00 | 10,000.00 |
| 75 | BASO AMMANG | 2009 | 10,000 | - | - | 10,000.00 | - | - | - | 10,000.00 | 10,000.00 |
| 76 | AMBO | 2009 | 20,000 | - | - | 20,000.00 | - | - | - | 20,000.00 | 20,000.00 |
| 77 | HAMMADA | 2009 | 10,000 | - | - | 10,000.00 | - | - | - | 10,000.00 | 10,000.00 |
| 78 | BONGKO T | 2009 | 10,000 | - | - | 10,000.00 | - | - | - | 10,000.00 | 10,000.00 |
| 79 | JAMA | 2009 | 10,000 | - | - | 10,000.00 | - | - | - | 10,000.00 | 10,000.00 |
| 80 | TAHIR | 2009 | 10,000 | - | - | 10,000.00 | - | - | - | 10,000.00 | 10,000.00 |
| 81 | RAHMI | 2009 | 10,000 | - | - | 10,000.00 | - | - | - | 10,000.00 | 10,000.00 |
| 82 | ALBAR | 2009 | 10,000 | - | - | 10,000.00 | - | - | - | 10,000.00 | 10,000.00 |
| 83 | RAJJAKO | 2009 | 10,000 | - | - | 10,000.00 | - | - | - | 10,000.00 | 10,000.00 |
| 84 | SAMSUDDIG | 2009 | 10,000 | - | - | 10,000.00 | - | - | - | 10,000.00 | 10,000.00 |
| 85 | RANSONG | 2009 | 10,000 | - | - | 10,000.00 | - | - | - | 10,000.00 | 10,000.00 |
| 86 | IRSAL | 2009 | 10,000 | - | - | 10,000.00 | - | - | - | 10,000.00 | 10,000.00 |
| 87 | SUWANDI | 2009 | 10,000 | - | - | 10,000.00 | - | - | - | 10,000.00 | 10,000.00 |
| 88 | MULUDDIN | 2009 | 10,000 | - | - | 10,000.00 | - | - | - | 10,000.00 | 10,000.00 |
| 89 | BADO KH | 2009 | 10,000 | - | - | 10,000.00 | - | - | - | 10,000.00 | 10,000.00 |

| No. | Nama Wajib Retribusi | TA | Saldo per 31-12-2023 | Mutasi 2024 | | Saldo per 31-12-2024 | Penyisihan Piutang Tak Tertagih Tahun 2024 | | | | Jumlah |
|---|---|---|---|---|---|---|---|---|---|---|---|
| | | | | Penambahan | Pengurangan/ Pelunasan | | Belum Jatuh Tempo | 1-3 Bulan | 3-5 Bulan | > 5 Bulan | |
| | | | | | | | Lancar | Kurang Lancar | Diragukan | Macet | |
| 1 | 2 | 3 | 4 | 5 | 6 | 7 = (4+5-6) | 8 | 9 | 10 | 11 | 12 = (8+9+10+11) |
| 90 | TANRI | 2009 | 10,000 | - | - | 10,000.00 | - | - | - | 10,000.00 | 10,000.00 |
| 91 | APPIK | 2009 | 10,000 | - | - | 10,000.00 | - | - | - | 10,000.00 | 10,000.00 |
| 92 | SIANG | 2009 | 10,000 | - | - | 10,000.00 | - | - | - | 10,000.00 | 10,000.00 |
| 93 | SANNATI | 2009 | 10,000 | - | - | 10,000.00 | - | - | - | 10,000.00 | 10,000.00 |
| 94 | MARANG | 2009 | 10,000 | - | - | 10,000.00 | - | - | - | 10,000.00 | 10,000.00 |
| 95 | MANSUR | 2009 | 10,000 | - | - | 10,000.00 | - | - | - | 10,000.00 | 10,000.00 |
| 96 | NURHAYATI | 2009 | 10,000 | - | - | 10,000.00 | - | - | - | 10,000.00 | 10,000.00 |
| 97 | MARIDAENG | 2009 | 10,000 | - | - | 10,000.00 | - | - | - | 10,000.00 | 10,000.00 |
| 98 | KAPPE | 2009 | 10,000 | - | - | 10,000.00 | - | - | - | 10,000.00 | 10,000.00 |
| 99 | RAJAMUDDIN | 2009 | 10,000 | - | - | 10,000.00 | - | - | - | 10,000.00 | 10,000.00 |
| 100 | HAWARIAH | 2009 | 10,000 | - | - | 10,000.00 | - | - | - | 10,000.00 | 10,000.00 |
| 101 | KEMBAR | 2009 | 10,000 | - | - | 10,000.00 | - | - | - | 10,000.00 | 10,000.00 |
| 102 | BADORRAJA | 2009 | 10,000 | - | - | 10,000.00 | - | - | - | 10,000.00 | 10,000.00 |
| 103 | SAHIRI | 2009 | 40,000 | - | - | 40,000.00 | - | - | - | 40,000.00 | 40,000.00 |
| 104 | APRI RUDDIN | 2009 | 50,000 | - | - | 50,000.00 | - | - | - | 50,000.00 | 50,000.00 |
| 105 | MATTO | 2009 | 150,000 | - | - | 150,000.00 | - | - | - | 150,000.00 | 150,000.00 |
| 106 | SAPARUDDIN | 2009 | 10,000 | - | - | 10,000.00 | - | - | - | 10,000.00 | 10,000.00 |
| 107 | SEMANG | 2009 | 10,000 | - | - | 10,000.00 | - | - | - | 10,000.00 | 10,000.00 |
| 108 | MUH. ASING | 2009 | 10,000 | - | - | 10,000.00 | - | - | - | 10,000.00 | 10,000.00 |
| 109 | RAUPUNG | 2009 | 10,000 | - | - | 10,000.00 | - | - | - | 10,000.00 | 10,000.00 |
| 110 | RAHMAN | 2009 | 10,000 | - | - | 10,000.00 | - | - | - | 10,000.00 | 10,000.00 |
| 111 | ASTAR | 2009 | 10,000 | - | - | 10,000.00 | - | - | - | 10,000.00 | 10,000.00 |
| 112 | AKBAR | 2009 | 10,000 | - | - | 10,000.00 | - | - | - | 10,000.00 | 10,000.00 |
| 113 | JUMRIATI | 2009 | 10,000 | - | - | 10,000.00 | - | - | - | 10,000.00 | 10,000.00 |
| 114 | MUH. ARAK | 2009 | 10,000 | - | - | 10,000.00 | - | - | - | 10,000.00 | 10,000.00 |
| 115 | SUWANDI | 2009 | 10,000 | - | - | 10,000.00 | - | - | - | 10,000.00 | 10,000.00 |
| 116 | JUSMAN | 2009 | 10,000 | - | - | 10,000.00 | - | - | - | 10,000.00 | 10,000.00 |
| 117 | ABDUL BATARA | 2009 | 10,000 | - | - | 10,000.00 | - | - | - | 10,000.00 | 10,000.00 |
| 118 | BASRI | 2009 | 10,000 | - | - | 10,000.00 | - | - | - | 10,000.00 | 10,000.00 |
| 119 | ASKAR | 2009 | 10,000 | - | - | 10,000.00 | - | - | - | 10,000.00 | 10,000.00 |
| 120 | ABDUL HALIK | 2009 | 10,000 | - | - | 10,000.00 | - | - | - | 10,000.00 | 10,000.00 |
| 121 | KAMARUDDIN | 2009 | 10,000 | - | - | 10,000.00 | - | - | - | 10,000.00 | 10,000.00 |
| 122 | ALIAS | 2009 | 10,000 | - | - | 10,000.00 | - | - | - | 10,000.00 | 10,000.00 |
| 123 | HABBA/UMMA | 2009 | 10,000 | - | - | 10,000.00 | - | - | - | 10,000.00 | 10,000.00 |
| 124 | MARIDAENG | 007-200 | 150,000 | - | - | 150,000.00 | - | - | - | 150,000.00 | 150,000.00 |
| | | | | | | | | | | | |
| | **PELATARAN BULANAN** | | **1,364,000.00** | **-** | **-** | **1,364,000.00** | **-** | **-** | **-** | **1,364,000.00** | **1,364,000.00** |
| 125 | HJ. BAHO NANE | 2009 | 53,000 | - | - | 53,000.00 | - | - | - | 53,000.00 | 53,000.00 |
| 126 | LAHAMUDDIN | 2009 | 53,000 | - | - | 53,000.00 | - | - | - | 53,000.00 | 53,000.00 |
| 127 | H. GOWA | 2009 | 53,000 | - | - | 53,000.00 | - | - | - | 53,000.00 | 53,000.00 |
| 128 | ASNI | 2009 | 53,000 | - | - | 53,000.00 | - | - | - | 53,000.00 | 53,000.00 |
| 129 | RATI | 2009 | 53,000 | - | - | 53,000.00 | - | - | - | 53,000.00 | 53,000.00 |
| 130 | H. DEMPA | 2009 | 53,000 | - | - | 53,000.00 | - | - | - | 53,000.00 | 53,000.00 |
| 131 | NGATIMIN | 2009 | 53,000 | - | - | 53,000.00 | - | - | - | 53,000.00 | 53,000.00 |
| 132 | HJ. NUR DIANAY | 2009 | 53,000 | - | - | 53,000.00 | - | - | - | 53,000.00 | 53,000.00 |
| 133 | YUSUF TOLLA | 2009 | 53,000 | - | - | 53,000.00 | - | - | - | 53,000.00 | 53,000.00 |
| 134 | HAMA | 2009 | 53,000 | - | - | 53,000.00 | - | - | - | 53,000.00 | 53,000.00 |
| 135 | HAMA | 2009 | 53,000 | - | - | 53,000.00 | - | - | - | 53,000.00 | 53,000.00 |
| 136 | SUMAENI | 2009 | 53,000 | - | - | 53,000.00 | - | - | - | 53,000.00 | 53,000.00 |
| 137 | SUMAENI | 2009 | 53,000 | - | - | 53,000.00 | - | - | - | 53,000.00 | 53,000.00 |
| 138 | ANDI MUSLIM | 2009 | 53,000 | - | - | 53,000.00 | - | - | - | 53,000.00 | 53,000.00 |

| No. | Nama Wajib Retribusi | TA | Saldo per 31-12-2023 | Mutasi 2024 | | Saldo per 31-12-2024 | Penyisihan Piutang Tak Tertagih Tahun 2024 | | | | Jumlah |
|---|---|---|---|---|---|---|---|---|---|---|---|
| | | | | Penambahan | Pengurangan/ Pelunasan | | Belum Jatuh Tempo | 1-3 Bulan | 3-5 Bulan | > 5 Bulan | |
| | | | | | | | Lancar | Kurang Lancar | Diragukan | Macet | |
| 1 | 2 | 3 | 4 | 5 | 6 | 7 = (4+5-6) | 8 | 9 | 10 | 11 | 12 = (8+9+10+11) |
| 139 | HALIMAH | 2009 | 424,000 | - | - | 424,000.00 | - | - | - | 424,000.00 | 424,000.00 |
| 140 | YUSUF TOLLA | 2009 | 30,000 | - | - | 30,000.00 | - | - | - | 30,000.00 | 30,000.00 |
| 142 | BASRUDDIN | 2009 | 25,000 | - | - | 25,000.00 | - | - | - | 25,000.00 | 25,000.00 |
| 143 | MUH. SAING | 2009 | 25,000 | - | - | 25,000.00 | - | - | - | 25,000.00 | 25,000.00 |
| 144 | LIPUNG | 2009 | 25,000 | - | - | 25,000.00 | - | - | - | 25,000.00 | 25,000.00 |
| 145 | DG. MAROWA | 2009 | 22,000 | - | - | 22,000.00 | - | - | - | 22,000.00 | 22,000.00 |
| 146 | DG. MAROWA | 2009 | 15,000 | - | - | 15,000.00 | - | - | - | 15,000.00 | 15,000.00 |
| 147 | H. DG. SINJA | 2009 | 20,000 | - | - | 20,000.00 | - | - | - | 20,000.00 | 20,000.00 |
| 148 | HALIMANG | 2009 | 16,000 | - | - | 16,000.00 | - | - | - | 16,000.00 | 16,000.00 |
| 149 | ISA | 2009 | 20,000 | - | - | 20,000.00 | - | - | - | 20,000.00 | 20,000.00 |
| | | | | | | | | | | | |
| | **PELATARAN LUAR** | | | b | | | | | | | |
| 150 | Pelataran Luar | 2009 | 19,724,500.00 | | - | 19,724,500.00 | - | - | - | 19,724,500.00 | 19,724,500.00 |
| | **Jumlah** | | **24,222,500.00** | **-** | **-** | **24,222,500.00** | **-** | **-** | **-** | **24,222,500.00** | **24,222,500.00** |
| | | | | | | **Prosentase Penyisihan** | **0,5%** | **10%** | **50%** | **100%** | |
| | | | | | | **Nilai Penyisihan** | **-** | **-** | **-** | **24,222,500.00** | **24,222,500.00** |
| | | | | | | **Nilai Bersih Piutang per 31 Desember 2024** | **-** | **-** | **-** | **-** | **-** |

**PEMERINTAH KABUPATEN KEPULAUAN SELAYAR**
**DAFTAR PIUTANG RETRIBUSI SEWA RUMAH DINAS**
**Per 31 Desember 2024**

*(dalam rupiah)*

| No. | Nama & Alamat Wajib Retribusi | | TA | Saldo per 31-12-2023 | Mutasi 2024 | | Saldo per 31-06-2024 | Penyisihan Piutang Tak Tertagih Tahun 2024 | | | | Jumlah |
|---|---|---|---|---|---|---|---|---|---|---|---|---|
| | | | | | Penambahan | Pengurangan/ Pelunasan | | Belum Jatuh Tempo | 1-3 Bulan | 3-5 Bulan | > 5 Bulan | |
| | | | | | | | | Lancar | Kurang Lancar | Diragukan | Macet | |
| 1 | 2 | | 3 | 4 | 5 | 6 | 7 = (4+5-6) | 8 | 9 | 10 | 11 | 12 = (8+9+10+11) |
| 1 | ROSMAN, SE | JL. SUNU BLK BTG SLYR | 2011 | 150,000.00 | - | - | 150,000.00 | - | - | - | 150,000.00 | 150,000.00 |
| 2 | GUSTIAN SURAPATI | JL.BONTOPANAPPASA | 2011 | 200,000.00 | - | - | 200,000.00 | - | - | - | 200,000.00 | 200,000.00 |
| 3 | DRS. SYAHRUDDIN PAKAYA | JL. DR MUCHTAR NO.9 | 2013 | 4,800,000.00 | - | - | 4,800,000.00 | - | - | - | 4,800,000.00 | 4,800,000.00 |
| 4 | DRS. MUSYTARY | JL. DR MUCHTAR NO.15 | 2013 | 4,000,000.00 | - | - | 4,000,000.00 | - | - | - | 4,000,000.00 | 4,000,000.00 |
| 5 | NOER SALAM, SE | JL. BINA KARYA | 2013 | 4,800,000.00 | - | - | 4,800,000.00 | - | - | - | 4,800,000.00 | 4,800,000.00 |
| 6 | NUR AMINAH | JL. SAM RATULANGI | 2013 | 3,000,000.00 | - | - | 3,000,000.00 | - | - | - | 3,000,000.00 | 3,000,000.00 |
| 7 | RAMLAH RAHIM | JL. SAM RATULANGI | 2013 | 3,000,000.00 | - | - | 3,000,000.00 | - | - | - | 3,000,000.00 | 3,000,000.00 |
| 8 | DRS. ANDI APUNG | LINGKUNGAN BONEA | 2013 | 4,800,000.00 | - | - | 4,800,000.00 | - | - | - | 4,800,000.00 | 4,800,000.00 |
| 9 | DRS. MUH.NATSIR TABA ,MM | LINGKUNGAN BONEA | 2013 | 4,800,000.00 | - | - | 4,800,000.00 | - | - | - | 4,800,000.00 | 4,800,000.00 |
| 10 | DRS. SAHARUDDIN,MM | LINGKUNGAN BONEA | 2013 | 4,000,000.00 | - | - | 4,000,000.00 | - | - | - | 4,000,000.00 | 4,000,000.00 |
| 11 | AJI SUMARNO, S.STP,MM | LINGKUNGAN BONEA | 2013 | 4,800,000.00 | - | - | 4,800,000.00 | - | - | - | 4,800,000.00 | 4,800,000.00 |
| 12 | IKHWANI KADIR ABDUL ST | LINGKUNGAN BONEA | 2013 | 4,800,000.00 | - | - | 4,800,000.00 | - | - | - | 4,800,000.00 | 4,800,000.00 |
| 13 | DRS. H. BASO DAENG | JL. SUNU | 2013 | 500,000.00 | - | - | 500,000.00 | - | - | - | 500,000.00 | 500,000.00 |
| 14 | DRS. H. BAHO OPU | JL. SOEKARNO HATTA | 2013 | 4,800,000.00 | - | - | 4,800,000.00 | - | - | - | 4,800,000.00 | 4,800,000.00 |
| 15 | DRS. SYAMSUDDDIN BADO | JL. MANGGA | 2013 | 4,800,000.00 | - | - | 4,800,000.00 | - | - | - | 4,800,000.00 | 4,800,000.00 |
| 16 | DRS. ANDI RUKKA | JL. DR MUCHTAR NO.17 | 2013 | 4,800,000.00 | - | - | 4,800,000.00 | - | - | - | 4,800,000.00 | 4,800,000.00 |
| 17 | LOHI S TEPANUS, SH | JL. DR MUCHTAR NO.11 | 2013 | 4,800,000.00 | - | | 4,800,000.00 | - | - | - | 4,800,000.00 | 4,800,000.00 |
| 18 | ANDI DEWANTARA, SH | KOMP. BONTO PANAPPASA | 2013 | 3,000,000.00 | - | - | 3,000,000.00 | - | - | - | 3,000,000.00 | 3,000,000.00 |
| 19 | DRS. HIZBULLAH K | KOMP. BONTO PANAPPASA | 2013 | 3,000,000.00 | - | - | 3,000,000.00 | - | - | - | 3,000,000.00 | 3,000,000.00 |
| 20 | IRWAN BASO S.STP | KOMP. BONTO PANAPPASA | 2013 | 2,250,000.00 | - | - | 2,250,000.00 | - | - | - | 2,250,000.00 | 2,250,000.00 |
| 21 | IR. NOER KAMAR | KOMP. BONTO PANAPPASA | 2013 | 3,000,000.00 | - | - | 3,000,000.00 | - | - | - | 3,000,000.00 | 3,000,000.00 |
| 22 | ANDI IDRUS | JL. JEND.AHMAD YANI | 2013 | 3,000,000.00 | - | - | 3,000,000.00 | - | - | - | 3,000,000.00 | 3,000,000.00 |
| 23 | DRS. ANDI PATONRANGI | JL. JEND.AHMAD YANI | 2013 | 3,000,000.00 | - | - | 3,000,000.00 | - | - | - | 3,000,000.00 | 3,000,000.00 |
| 24 | ZAENAL ARIFIN AMUS | JL. KARTINI BLK BTG SLYR | 2013 | 3,000,000.00 | - | - | 3,000,000.00 | - | - | - | 3,000,000.00 | 3,000,000.00 |
| 25 | INCE RAHIM S.Pd. MH | JL. KARTINI BLK BTG SLYR | 2013 | 3,000,000.00 | - | - | 3,000,000.00 | - | - | - | 3,000,000.00 | 3,000,000.00 |
| 26 | ROSMAN SE | JL. KARTINI BLK BTG SLYR | 2013 | 2,750,000.00 | - | - | 2,750,000.00 | - | - | - | 2,750,000.00 | 2,750,000.00 |
| 27 | DRS. MUH. ARSYAD MM | JL. KARTINI BLK BTG SLYR | 2013 | 3,000,000.00 | - | - | 3,000,000.00 | - | - | - | 3,000,000.00 | 3,000,000.00 |
| 28 | MARLINA SE | JL. JEND.AHMAD YANI | 2013 | 3,000,000.00 | - | - | 3,000,000.00 | - | - | - | 3,000,000.00 | 3,000,000.00 |
| 29 | DRS. ODDING KARIM MH | JL. SAM RATULANGI | 2013 | 4,800,000.00 | - | - | 4,800,000.00 | - | - | - | 4,800,000.00 | 4,800,000.00 |
| 30 | ANDI BATARA | JL. FATMAWATI | 2013 | 3,000,000.00 | - | - | 3,000,000.00 | - | - | - | 3,000,000.00 | 3,000,000.00 |
| 31 | SIREGAR S.STP M.SI | KOMP. BONTO PANAPPASA | 2013 | 3,000,000.00 | - | - | 3,000,000.00 | - | - | - | 3,000,000.00 | 3,000,000.00 |
| 32 | DRS. MUSYTARI | JL. DR. MCHTAR NO.15 | 2020 | 600,000.00 | - | - | 600,000.00 | - | - | - | 600,000.00 | 600,000.00 |
| 33 | Drs. MUSYTARY, M.M.PUB | JL. DR. MCHTAR NO.15 | 2021 | 150,000.00 | - | - | 150,000.00 | - | - | - | 150,000.00 | 150,000.00 |
| 34 | Drs.ODDING KARIM, M.M | JL.SAM RATULANGI | 2021 | 150,000.00 | - | - | 150,000.00 | - | - | - | 150,000.00 | 150,000.00 |
| 35 | IR NUR KAMAR | JL.MANGGA NO.3 | 2021 | 300,000.00 | - | - | 300,000.00 | - | - | - | 300,000.00 | 300,000.00 |
| 36 | ANDI BATARANGAU,SE | JL.FATMAWATI | 2021 | 200,000.00 | - | 100,000.00 | 100,000.00 | - | - | - | 100,000.00 | 100,000.00 |
| 37 | ADRIANY GUSRAM,S.Pi | LING.BONEA | 2021 | - | - | - | - | - | - | - | - | - |
| 38 | ROSNIAH, SE.,MM | JL. DR.MUHTAR NO.14 | 2022 | - | - | - | - | - | - | - | - | - |
| 39 | DRS.MUHTAR,MM | JL. DR.MUHTAR NO.14 | 2022 | - | - | - | - | - | - | - | - | - |
| 40 | INCE RAHIM S.Pd. MH | JL.KARTINI BLK BTG SLYR | 2022 | - | - | - | - | - | - | - | - | - |
| 41 | ROSMAN, SE | JL. SUNU BLK BTG SLYR | 2022 | - | - | - | - | - | - | - | - | - |
| 42 | ANDI BATARA GAU, SE | JL.FATMAWATI | 2022 | 500,000.00 | - | 500,000.00 | - | - | - | - | - | - |
| 43 | IRWAN BASO S.STP | JL.S.PARMAN NO.8 | 2022 | - | - | - | - | - | - | - | - | - |
| 44 | ANDI BATARA GAU, SE | JL. FATMAWATI | 2023 | 200,000.00 | - | 200,000.00 | - | - | - | - | - | - |
| 45 | Dra. ANDI ROZAINI | JL. DR. MUCHTAR | 2023 | 100,000.00 | - | 100,000.00 | - | - | - | - | - | - |
| 46 | IRMAWATI HARAPING | JL. SUNU | 2023 | 200,000.00 | - | 100,000.00 | 100,000.00 | - | - | - | 100,000.00 | 100,000.00 |
| 47 | ANDI KRISNAYANTI, S.SOS | LING.BONEA KELURAHAN BENTENG UTA | 2023 | 300,000.00 | - | 300,000.00 | - | - | - | - | - | - |
| 48 | INCE RAHIM , S.Pd, SH,MH | JL RA. KARTINI | 2023 | 200,000.00 | - | 200,000.00 | - | - | - | - | - | - |
| 49 | RAMLAH RAHIM | JL. SAMRATULANGI | 2023 | 100,000.00 | - | - | 100,000.00 | - | - | - | 100,000.00 | 100,000.00 |
| 50 | ZAINAL ARIFIN AMUS | JL RA. KARTINI | 2023 | 100,000.00 | | | 100,000.00 | | | | 100,000.00 | 100,000.00 |
| 51 | MUHTAR | JL. DR.MUHTAR NO.14 | 2024 | - | 1,050,000.00 | - | 1,050,000.00 | | 1,050,000.00 | | | 1,050,000.00 |
| 52 | IRMAWATI HARAPING | JL. SUNU | 2024 | - | 600,000.00 | - | 600,000.00 | | 600,000.00 | | | 600,000.00 |
| 53 | DIAN ADI LUHUR,S.H,M.H | LING.BONEA | 2024 | - | 1,200,000.00 | - | 1,200,000.00 | - | 1,200,000.00 | - | | 1,200,000.00 |
| | | **Jumlah** | | **108,750,000.00** | **2,850,000.00** | **1,500,000.00** | **110,100,000.00** | **-** | **2,850,000.00** | **-** | **107,250,000.00** | **110,100,000.00** |
| | | | | | | | | **0,5%** | **10%** | **50%** | **100%** | |
| | | | | | | | **Nilai Penyisihan** | **-** | **285,000.00** | **-** | **107,250,000.00** | **107,535,000.00** |
| | | | | | | | **Nilai Bersih Piutang per 31 Desember 2024** | **-** | **2,565,000.00** | **-** | **-** | **2,565,000.00** |

*Lampiran_9.4*

**PEMERINTAH KABUPATEN KEPULAUAN SELAYAR**
**DAFTAR PIUTANG RETRIBUSI IMB**
**Per 31 Desember 2024**

*(dalam rupiah)*

| No. | Nama Wajib Pajak | TA | Saldo per 31-12-2023 | Mutasi 2024 | | Saldo per 31-12-2024 | Penyisihan Piutang Tak Tertagih Tahun 2024 | | | | Jumlah |
|---|---|---|---|---|---|---|---|---|---|---|---|
| | | | | Penambahan | Pengurangan | | Belum Jatuh Tempo | 1-3 Bulan | 3-5 Bulan | > 5 Bulan | |
| | | | | | | | Lancar | Kurang Lancar | Diragukan | Macet | |
| 1 | 2 | 3 | 4 | 5 | 6 | 7 = (4+5-6) | 8 | 9 | 10 | 11 | 12 = (8+9+10+11) |
| 1 | MUH. SAPRI/ ANDI ROSIDA | 2012 | 1,912,500.00 | - | 1,912,500.00 | - | - | - | - | - | - |
| 2 | DARMAWANTI | 2022 | 509,000.00 | - | - | 509,000.00 | - | - | - | 509,000.00 | 509,000.00 |
| 3 | DARMAWANTI | 2022 | 2,230,000.00 | - | - | 2,230,000.00 | - | - | - | 2,230,000.00 | 2,230,000.00 |
| 4 | SARIPA KATI | 2022 | - | - | - | - | - | - | - | - | - |
| 5 | ANDI MAPPINACCU | 2022 | 1,241,000.00 | - | - | 1,241,000.00 | - | - | - | 1,241,000.00 | 1,241,000.00 |
| 6 | MAPPASEWANG | 2022 | - | - | - | - | - | - | - | - | - |
| 7 | Drs. H. SYAMSU ALAM IBRAHIM, M.Si. | 2022 | 4,762,000.00 | - | - | 4,762,000.00 | - | - | - | 4,762,000.00 | 4,762,000.00 |
| 8 | SATU ALANG, S.Pd. | 2022 | - | - | - | - | - | - | - | - | - |
| 9 | NUR HALIDA, S.Pd. | 2022 | - | - | - | - | - | - | - | - | - |
| 10 | MARYAM | 2022 | - | - | - | - | - | - | - | - | - |
| 11 | HERMANSYAH | 2022 | - | - | - | - | - | - | - | - | - |
| 12 | JEANETTE TANKIRIWANG | 2022 | 5,250,000.00 | - | - | 5,250,000.00 | - | - | - | 5,250,000.00 | 5,250,000.00 |
| 13 | dr. ERWIN WIJAYA | 2022 | - | - | - | - | - | - | - | - | - |
| 14 | ANDI LILI, S.Pd.AUD | 2022 | - | - | - | - | - | - | - | - | - |
| 15 | RAHMAWATI | 2022 | - | - | - | - | - | - | - | - | - |
| 16 | ANDI MUTMAINNAH, S.T., M.T. | 2022 | - | - | - | - | - | - | - | - | - |
| 17 | HERMANSYAH | 2022 | - | - | - | - | - | - | - | - | - |
| 18 | MUH. ALI | 2022 | - | - | - | - | - | - | - | - | - |
| 19 | ARIANI, A.Md.Kep | 2022 | - | - | - | - | - | - | - | - | - |
| 20 | MUHLISA | 2022 | - | - | - | - | - | - | - | - | - |
| 21 | HERMANSYAH | 2022 | - | - | - | - | - | - | - | - | - |
| 22 | HERMANSYAH | 2022 | - | - | - | - | - | - | - | - | - |
| 23 | HERMANSYAH | 2022 | - | - | - | - | - | - | - | - | - |
| 24 | HERMANSYAH | 2022 | - | - | - | - | - | - | - | - | - |
| 25 | ROSMALA DEWI | 2022 | - | - | - | - | - | - | - | - | - |
| 26 | ARIS MUFLI | 2022 | - | - | - | - | - | - | - | - | - |
| 27 | ARIS MUFLI | 2022 | - | - | - | - | - | - | - | - | - |
| 28 | ARIS MUFLI | 2022 | - | - | - | - | - | - | - | - | - |
| 29 | ARIS MUFLI | 2022 | - | - | - | - | - | - | - | - | - |
| 30 | ARIS MUFLI | 2022 | - | - | - | - | - | - | - | - | - |
| 31 | ARIS MUFLI | 2022 | - | - | - | - | - | - | - | - | - |
| 32 | ARIS MUFLI | 2022 | - | - | - | - | - | - | - | - | - |
| 33 | ROSDIANA | 2023 | 371,415.00 | - | - | 371,415.00 | - | - | - | 371,415.00 | 371,415.00 |
| 34 | ADE IRMA DAMAYANTI | 2023 | 4,345,470.00 | | 4,345,470.00 | - | - | - | - | | |
| 35 | PT DAYA MITRA TELEKOMUNIKASI Tbk | 2024 | - | 7,620,000.00 | - | 7,620,000.00 | - | 7,620,000.00 | - | - | 7,620,000.00 |
| | **Jumlah** | | **20,621,385.00** | **7,620,000.00** | **6,257,970.00** | **21,983,415.00** | **-** | **7,620,000.00** | **-** | **14,363,415.00** | **21,983,415.00** |
| | | | | | | **Prosentase Penyisihan** | **0,5%** | **10%** | **50%** | **100%** | |
| | | | | | | **Nilai Penyisihan** | **-** | **762,000.00** | **-** | **14,363,415.00** | **15,125,415.00** |
| | | | | | | **Nilai Bersih Piutang per 31 Desember 2024** | **-** | **6,858,000.00** | **-** | **-** | **6,858,000.00** |

*Lampiran_9.5*

**PEMERINTAH KABUPATEN SELAYAR**
**DAFTAR PIUTANG RETRIBUSI PEMAKAIAN KEKAYAAN DAERAH**
**Per 31 Desember 2024**

*(dalam rupiah)*

| No. | Nama Wajib Retribusi | TA | Saldo per 31-12-2023 | Mutasi 2024 | | Saldo per 31-12-2024 | Penyisihan Piutang Tak Tertagih Tahun 2024 | | | | Jumlah |
|---|---|---|---|---|---|---|---|---|---|---|---|
| | | | | Penambahan | Pengurangan/ Pelunasan | | Belum Jatuh Tempo | 1-3 Bulan | 3-5 Bulan | > 5 Bulan | |
| | | | | | | | Lancar | Kurang Lancar | Diragukan | Macet | |
| 1 | 2 | 3 | 4 | 5 | 6 | 7 = (4+5-6) | 8 | 9 | 10 | 11 | 12 = (8+9+10+11) |
| 1 | Retribusi Mobil Refrigasi | 2014 | 22,000,000.00 | - | - | 22,000,000.00 | - | - | - | 22,000,000.00 | 22,000,000.00 |
| 2 | Sewa Pabrik Es | 2022 | 10,000,000.00 | - | - | 10,000,000.00 | - | - | - | 10,000,000.00 | 10,000,000.00 |
| | | | | | | | | | | | |
| | **Jumlah** | | **32,000,000.00** | **-** | **-** | **32,000,000.00** | **-** | **-** | **-** | **32,000,000.00** | **32,000,000.00** |
| | | | | | | **Prosentase Penyisihan** | **0,5%** | **10%** | **50%** | **100%** | |
| | | | | | | **Nilai Penyisihan** | **-** | **-** | **-** | **32,000,000.00** | **32,000,000.00** |
| | | | | | | **Nilai Bersih Piutang per 31 Desember 2024** | **-** | **-** | **-** | **-** | **-** |

**PEMERINTAH KABUPATEN SELAYAR**

**DAFTAR PIUTANG RETRIBUSI DAN PENGENDALIAN MENARA TELEKOMUNIKASI**

**Per 31 Desember 2024**

*(dalam rupiah)*

| No. | Uraian | TA | Saldo per 31-12-2023 | Mutasi 2024 | | Saldo per 31-12-2024 | Penyisihan Piutang Tak Tertagih Tahun 2024 | | | | Jumlah |
|---|---|---|---|---|---|---|---|---|---|---|---|
| | | | | Penambahan | Pengurangan/ Pelunasan | | Belum Jatuh Tempo | 1-3 Bulan | 3-5 Bulan | > 5 Bulan | |
| | | | | | | | Lancar | Kurang Lancar | Diragukan | Macet | |
| 1 | 2 | 3 | 4 | 5 | 6 | 7 = (4+5-6) | 8 | 9 | 10 | 11 | 12 = (8+9+10+11) |
| 1 | Ret. Menara Telekomunikasi | 2021 | 8,000,000.00 | - | - | 8,000,000.00 | - | - | - | 8,000,000.00 | 8,000,000.00 |
| 2 | Ret. Menara Telekomunikasi | 2022 | 29,600,000.00 | - | - | 29,600,000.00 | - | - | - | 29,600,000.00 | 29,600,000.00 |
| 3 | Ret. Menara Telekomunikasi | 2023 | 192,000,000.00 | - | 176,000,000.00 | 16,000,000.00 | - | - | - | 16,000,000.00 | 16,000,000.00 |
| | **Jumlah** | | **229,600,000.00** | **-** | **176,000,000.00** | **53,600,000.00** | **-** | **-** | **-** | **53,600,000.00** | **53,600,000.00** |
| | | | | | | **Prosentase Penyisihan** | **0,5%** | **10%** | **50%** | **100%** | |
| | | | | | | **Nilai Penyisihan** | **-** | **-** | **-** | **53,600,000.00** | **53,600,000.00** |
| | | | | | | **Nilai Bersih Piutang per 31 Desember 2024** | **-** | **-** | **-** | **-** | **-** |

**PEMERINTAH KABUPATEN SELAYAR**
**DAFTAR PIUTANG RETRIBUSI PEMAKAIAN KEKAYAAN DAERAH (SEWA TANAH PEMDA)**
**Per 31 Desember 2024**

*(dalam rupiah)*

| No. | Nama Wajib Retribusi | TA | Saldo per 31-12-2023 | Mutasi 2024 | | Saldo per 31-12-2024 | Penyisihan Piutang Tak Tertagih Tahun 2024 | | | | Jumlah |
|---|---|---|---|---|---|---|---|---|---|---|---|
| | | | | Penambahan | Pengurangan/ Pelunasan | | Belum Jatuh Tempo | 1-3 Bulan | 3-5 Bulan | > 5 Bulan | |
| | | | | | | | Lancar | Kurang Lancar | Diragukan | Macet | |
| 1 | 2 | 3 | 4 | 5 | 6 | 7 = (4+5-6) | 8 | 9 | 10 | 11 | 12 = (8+9+10+11) |
| 1 | ABDUL MALIK | 2023 | 16,200,000.00 | - | 16,200,000.00 | - | - | - | - | - | - |
| 2 | BASIR DG NAI | 2023 | 600,000.00 | - | 600,000.00 | - | | | | | - |
| 3 | ABDUL MALIK | 2024 | - | 12,150,000.00 | - | 12,150,000.00 | - | 12,150,000.00 | | | 12,150,000.00 |
| 4 | BASIR DG NAI | 2024 | - | 600,000.00 | - | 600,000.00 | - | 600,000.00 | | | 600,000.00 |
| 5 | PARAWANSAH DG TARANG | 2024 | - | 1,090,000.00 | - | 1,090,000.00 | - | 1,090,000.00 | - | - | 1,090,000.00 |
| | **Jumlah** | | **16,800,000.00** | **13,840,000.00** | **16,800,000.00** | **13,840,000.00** | **-** | **13,840,000.00** | **-** | **-** | **13,840,000.00** |
| | | | | | | **Prosentase Penyisihan** | **0.50%** | **10%** | **50%** | **100%** | |
| | | | | | | **Nilai Penyisihan** | **-** | **1,384,000.00** | **-** | **-** | **1,384,000.00** |
| | | | | | | **Nilai Bersih Piutang per 31 Desember 2024** | **-** | **12,456,000.00** | **-** | **-** | **12,456,000.00** |

**PEMERINTAH KABUPATEN KEPULAUAN SELAYAR**
**DAFTAR PIUTANG RETRIBUSI PELAYANAN KESEHATAN**
**Per 31 Desember 2024**

*(dalam rupiah)*

| No. | Nama SKPD | Saldo per 31-12-2023 | Saldo per 31-12-2023 koreksi | | Saldo per 31-12-2023 | Mutasi 2024 | | Saldo per 31-12-2024 | Penyisihan Piutang Tak Tertagih Tahun 2024 | | | | Jumlah |
|---|---|---|---|---|---|---|---|---|---|---|---|---|---|
| | | | Penambahan | Pengurangan | | Penambahan | Pengurangan | | Belum Jatuh Tempo | 1-3 Bulan | 3-5 Bulan | > 5 Bulan | |
| | | | | | | | | | Lancar | Kurang Lancar | Diragukan | Macet | |
| 1 | 2 | 3 | 4 | 5 | 6 | 7 | 8 | 9(3+4-5) | 10 | 11 | 12 | 13 | 14=(10+11+12+13) |
| 1 | Dinas Kesehatan | 78,580,000.00 | 136,255,000.00 | - | 214,835,000.00 | 352,601,000.00 | 214,835,000.00 | 352,601,000.00 | 352,601,000.00 | - | - | - | 352,601,000.00 |
| 2 | Puskesmas Parangia | 18,540,000.00 | - | 1,080,000.00 | 17,460,000.00 | 26,025,000.00 | 17,460,000.00 | 26,025,000.00 | 26,025,000.00 | - | - | - | 26,025,000.00 |
| 3 | Puskesmas Bontomatene | 39,113,000.00 | 8,345,000.00 | 1,408,000.00 | 46,050,000.00 | 62,661,000.00 | 46,050,000.00 | 62,661,000.00 | 62,661,000.00 | - | - | - | 62,661,000.00 |
| 4 | Puskesmas Buki | 33,015,000.00 | - | 4,020,000.00 | 28,995,000.00 | 24,800,000.00 | 28,995,000.00 | 24,800,000.00 | 24,800,000.00 | - | - | - | 24,800,000.00 |
| 5 | Puskesmas Polebunging | 14,435,000.00 | - | 1,800,000.00 | 12,635,000.00 | 18,370,000.00 | 12,635,000.00 | 18,370,000.00 | 18,370,000.00 | - | - | - | 18,370,000.00 |
| 6 | Puskesmas Barugaia | 36,220,000.00 | - | - | 36,220,000.00 | 35,772,000.00 | 36,220,000.00 | 35,772,000.00 | 35,772,000.00 | - | - | - | 35,772,000.00 |
| 7 | Puskesmas Benteng | 18,220,000.00 | 3,840,000.00 | - | 22,060,000.00 | 32,100,000.00 | 22,060,000.00 | 32,100,000.00 | 32,100,000.00 | - | - | - | 32,100,000.00 |
| 8 | Puskesmas Bontosunggu | 37,890,000.00 | - | 260,000.00 | 37,630,000.00 | 27,134,000.00 | 37,630,000.00 | 27,134,000.00 | 27,134,000.00 | | - | - | 27,134,000.00 |
| 9 | Puskesmas Bontosikuyu | 0.00 | 117,120,000.00 | - | 117,120,000.00 | 51,205,000.00 | 117,120,000.00 | 51,205,000.00 | 51,205,000.00 | - | - | - | 51,205,000.00 |
| 10 | Puskesmas Lowa | 11,990,000.00 | 5,050,000.00 | 400,000.00 | 16,640,000.00 | 43,935,000.00 | 16,640,000.00 | 43,935,000.00 | 43,935,000.00 | - | - | - | 43,935,000.00 |
| 11 | Piutang BLUD (RSUD) | 0.00 | - | 591,000.00 | - 591,000.00 | 8,552,108,527.00 | 2,831,702,427.00 | 5,719,815,100.00 | 5,719,815,100.00 | - | - | - | 5,719,815,100.00 |
| | **Jumlah** | **288,003,000.00** | **270,610,000.00** | **9,559,000.00** | **549,054,000.00** | **9,226,711,527.00** | **3,381,347,427.00** | **6,394,418,100.00** | **6,394,418,100.00** | **-** | **-** | **-** | **6,394,418,100.00** |
| | | | | | | | | **Prosentase Penyisihan** | **0.50%** | **10%** | **50%** | **100%** | |
| | | | | | | | | **Nilai Penyisihan** | **31,972,090.50** | **-** | **-** | **-** | **31,972,090.50** |
| | | | | | | | | **Nilai Bersih Piutang per 31 Desember 2024** | **6,362,446,009.50** | **-** | **-** | **-** | **6,362,446,009.50** |

**PEMERINTAH KABUPATEN KEPULAUAN SELAYAR**
**DAFTAR PIUTANG LAIN-LAIN PAD YANG SAH LAINNYA**
**Per 31 Desember 2024**

*(dalam rupiah)*

| No. | Nama SKPD | Saldo per 31-12-2023 | Saldo per 31-12-2023 koreksi | | Saldo per 31-12-2023 | Mutasi 2024 | | Saldo per 31-12-2024 | Penyisihan Piutang Tak Tertagih Tahun 2024 | | | | Jumlah |
|---|---|---|---|---|---|---|---|---|---|---|---|---|---|
| | | | Penambahan | Pengurangan | | Penambahan | Pengurangan | | Belum Jatuh Tempo | 1-3 Bulan | 3-5 Bulan | > 5 Bulan | |
| | | | | | | | | | Lancar | Kurang Lancar | Diragukan | Macet | |
| 1 | 2 | 3 | 4 | 5 | 6 | 7 | 8 | 9(3+4-5) | 10 | 11 | 12 | 13 | 14=(10+11+12+13) |
| 11 | Piutang BLUD (RSUD) | 2,832,293,427.00 | - | - | 2,832,293,427.00 | - | 2,832,293,427.00 | 0.00 | - | - | - | - | - |
| 1 | Piutang Bunga (Treasury Deposit Fasiliti) | 74,932.65 | 20,680,654.35 | - | 20,755,587.00 | - | 20,755,587.00 | 0.00 | - | - | - | - | - |
| | **Jumlah** | **2,832,368,359.65** | **20,680,654.35** | **-** | **2,853,049,014.00** | **-** | **2,853,049,014.00** | **-** | **-** | **-** | **-** | **-** | **-** |
| | | | | | | | | **Prosentase Penyisihan** | **0.50%** | **10%** | **50%** | **100%** | |
| | | | | | | | | **Nilai Penyisihan** | **-** | **-** | **-** | **-** | **-** |
| | | | | | | | | **Nilai Bersih Piutang per 31 Desember 2024** | **-** | **-** | **-** | **-** | **-** |

**PEMERINTAH KABUPATEN KEPULAUAN SELAYAR**
**DAFTAR PIUTANG TRANSFER PEMERINTAH DAERAH LAINNYA**
**Per 31 Desember 2024**

| No. | Uraian | Saldo per 31-12-2023 | Mutasi 2024 | | Saldo per 31-12-2024 | Penyisihan Piutang Tak Tertagih Tahun 2024 | | | | Jumlah |
|---|---|---|---|---|---|---|---|---|---|---|
| | | | Penambahan | Pengurangan | | Belum Jatuh Tempo | 1-3 Bulan | 3-5 Bulan | > 5 Bulan | |
| | | | | | | Lancar | Kurang Lancar | Diragukan | Macet | |
| 1 | 2 | 4 | 5 | 6 | 7 = (4+5-6) | 8 | 9 | | 11 | 12 = (8+9+10+11) |
| 1 | Bagi Hasil Pajak Rokok masa pajak | 2,145,986,451.00 | 2,760,218,314.00 | 2,145,986,451.00 | 2,760,218,314.00 | 2,760,218,314.00 | - | - | - | 2,760,218,314.00 |
| | September s.d Desember 2023 | | | | | | | | | |
| 2 | Bagi Hasil dari Pajak Kendaraan Bermotor masa pajak | 2,616,035,205.00 | 5,782,802,777.00 | 2,616,035,205.00 | 5,782,802,777.00 | 5,782,802,777.00 | - | - | - | 5,782,802,777.00 |
| | Juni s.d Desember 2024 | | | | | | | | | |
| 3 | Bagi Hasil dari Bea Balik Nama Kendaraan Bermotor | 1,658,370,894.00 | 3,824,926,496.00 | 1,658,370,894.00 | 3,824,926,496.00 | 3,824,926,496.00 | - | - | - | 3,824,926,496.00 |
| | Juni s.d Desember 2024 | | | | | | | | | |
| 4 | Bagi Hasil dari Pajak Bahan Bakar Kendaraan Bermotor | 3,729,984,409.00 | 6,984,692,716.00 | 3,729,984,409.00 | 6,984,692,716.00 | 6,984,692,716.00 | - | - | - | 6,984,692,716.00 |
| | Juni s.d Desember 2024 | | | | | | | | | |
| 5 | Bagi Hasil dari Pemanfaatan Air Permukaan Tanah masa | 22,246,494.00 | 6,459,291.00 | 22,246,494.00 | 6,459,291.00 | 6,459,291.00 | - | - | - | 6,459,291.00 |
| | Juni s.d Desember 2024 | | | | | | | | | |
| 6 | Bagi Hasil dari PLN & INCO AP BAKARU/SAWITTO | 3,054,672.00 | - | 3,054,672.00 | - | - | - | - | - | - |
| | September s.d Desember 2022 | | | | | | | | | |
| 7 | Bagi Hasil dari AP PLTA BILI BILI | - | - | - | - | - | - | - | - | - |
| | September s.d Desember 2022 | | | | | | | | | |
| 8 | Bantuan Keuangan Khusus dari Pemerintah Provinsi | 1,610,868,000.00 | 1,610,868,000.00 | 1,610,868,000.00 | 1,610,868,000.00 | 1,610,868,000.00 | - | - | - | 1,610,868,000.00 |
| | ( Kesehatan Gratis Triwulan I s.d II) | | | | | | | | | |
| 9 | Bantuan Keuangan Khusus dari Pemerintah Provinsi | - | 979,888,022.00 | - | 979,888,022.00 | - | - | - | 979,888,022.00 | 979,888,022.00 |
| | ( Reservoir dan Jaringan Perpipaan Tahap I dan II | | | | | | | | | |
| | | **11,786,546,125.00** | **21,949,855,616.00** | **11,786,546,125.00** | **21,949,855,616.00** | **20,969,967,594.00** | **-** | **-** | **979,888,022.00** | **21,949,855,616.00** |
| | | | | | **Prosentase Penyisihan** | **0.5%** | **10%** | **50%** | **100%** | |
| | | | | | **Nilai Penyisihan** | **104,849,837.97** | **-** | **-** | **979,888,022.00** | **1,084,737,859.97** |
| | | | | | **Nilai Bersih Piutang per 31 Desember 2024** | **20,865,117,756.03** | **-** | **-** | **-** | **20,865,117,756.03** |

*Lampiran_12.1*

**PEMERINTAH KABUPATEN KEPULAUAN SELAYAR**
**DAFTAR PIUTANG BAGIAN LANCAR**
**Per 31 Desember 2024**

*(dalam rupiah)*

| No. | Nama SKPD | Saldo per 31-12-2023 | Mutasi 2024 | | Saldo per 31-12-2024 | Penyisihan Piutang Tak Tertagih Tahun 2024 | | | | Jumlah |
|---|---|---|---|---|---|---|---|---|---|---|
| | | | Penambahan | Pengurangan | | Belum Jatuh Tempo | 1-3 Bulan | 3-5 Bulan | > 5 Bulan | |
| | | | | | | Lancar | Kurang Lancar | Diragukan | Macet | |
| 1 | 2 | 4 | 5 | 6 | 7 = (4+5-6) | 8 | 9 | 10 | 11 | 12 = (8+9+10+11) |
| 1 | Bagian Lancar Dem Kendaraan Dinas | 188,220,900.00 | - | - | 188,220,900.00 | - | - | - | 188,220,900.00 | 188,220,900.00 |
| 2 | Bagian Lancar Tuntutran Ganti Rugi | 5,374,542,080.61 | - | - | 5,374,542,080.61 | - | - | - | 5,374,542,080.61 | 5,374,542,080.61 |
| | **Jumlah** | **5,562,762,980.61** | **-** | **-** | **5,562,762,980.61** | **-** | **-** | **-** | **5,562,762,980.61** | **5,562,762,980.61** |
| | | | | | **Prosentase Penyisihan** | **0,5%** | **10%** | **50%** | **100%** | |
| | | | | | **Nilai Penyisihan** | **-** | **-** | **-** | **5,562,762,980.61** | **5,562,762,980.61** |
| | | | | | **Nilai Bersih Piutang per 31 Desember 2024** | **0** | **-** | **-** | **-** | **-** |

*Lampiran_12.1.1*

**PEMERINTAH KABUPATEN KEPULAUAN SELAYAR**
**DAFTAR BAGIAN LANCAR TAGIHAN PENJUALAN ANGSURAN - DUM KENDARAAN DINAS**
**Per 31 Desember 2024**

*(dalam rupiah)*

| No. | Nama Kreditur | Saldo per 31-12-2023 | Mutasi 2024 | | Saldo per 31-12-2024 | Penyisihan Piutang Tak Tertagih Tahun 2024 | | | | Jumlah |
|---|---|---|---|---|---|---|---|---|---|---|
| | | | Penambahan | Pengurangan/ Pelunasan | | Belum Jatuh Tempo | 1-3 Bulan | 3-5 Bulan | > 5 Bulan | |
| | | | | | | Lancar | Kurang Lancar | Diragukan | Macet | |
| 1 | 2 | 7 | 8 | 9 | 10 = (7+8-9) | 11 | 12 | 13 | 14 | 15 = (11+12+13+14) |
| 1 | Drs. Muhtar Haju | 5,952,900.00 | - | - | 5,952,900.00 | - | - | - | 5,952,900.00 | 5,952,900.00 |
| 2 | Anggolek | 6,000,000.00 | - | - | 6,000,000.00 | - | - | - | 6,000,000.00 | 6,000,000.00 |
| 3 | Drs. Mappalewa Abdullah | 3,977,000.00 | - | - | 3,977,000.00 | - | - | - | 3,977,000.00 | 3,977,000.00 |
| 4 | Patta Gau | 1,000,000.00 | - | - | 1,000,000.00 | - | - | - | 1,000,000.00 | 1,000,000.00 |
| 5 | Djenewali Rahim, BA. | 8,391,000.00 | - | - | 8,391,000.00 | - | - | - | 8,391,000.00 | 8,391,000.00 |
| 6 | H. Andi Parenrengi, SE | 3,000,000.00 | - | - | 3,000,000.00 | - | - | - | 3,000,000.00 | 3,000,000.00 |
| 7 | Dra. Hj. Basdiana Yusuf | 4,500,000.00 | - | - | 4,500,000.00 | - | - | - | 4,500,000.00 | 4,500,000.00 |
| 8 | Drs.H.Muh.Natsir Taba, MM | 34,000,000.00 | - | - | 34,000,000.00 | - | - | - | 34,000,000.00 | 34,000,000.00 |
| 9 | H. Ince Langke, IA/Mursalim | 11,400,000.00 | - | - | 11,400,000.00 | - | - | - | 11,400,000.00 | 11,400,000.00 |
| 10 | Hasanuddin Chaer | 89,000,000.00 | - | - | 89,000,000.00 | - | - | - | 89,000,000.00 | 89,000,000.00 |
| 11 | Muchtar Tanete, S.Pdi | 21,000,000.00 | - | - | 21,000,000.00 | - | - | - | 21,000,000.00 | 21,000,000.00 |
| | **Jumlah** | **188,220,900.00** | **-** | **-** | **188,220,900.00** | **-** | **-** | **-** | **188,220,900.00** | **188,220,900.00** |
| | | | | | **Prosentase Penyisihan** | **0,5%** | **10%** | **50%** | **100%** | |
| | | | | | **Nilai Penyisihan** | **-** | **-** | **-** | **188,220,900.00** | **188,220,900.00** |
| | | | | | **Nilai Bersih Piutang per 31 Desember 2024** | **-** | **-** | **-** | **-** | **-** |

*Lampiran_12.1.2*

**PEMERINTAH KABUPATEN KEPULAUAN SELAYAR**
**RINCIAN BAGIAN LANCAR TUNTUTAN GANTI RUGI PER WAJIB BAYAR**
**Per 31 Desember 2024**

*(dalam rupiah)*

| No. | Sumber Informasi Kasus | Penanggung Jawaban | Tahun Pemeriksaan | Saldo per 31-12-2023 | Mutasi 2024 | | Saldo per 31-12-2024 | Penyisihan Piutang Tak Tertagih Tahun 2024 | | | | Jumlah |
|---|---|---|---|---|---|---|---|---|---|---|---|---|
| | | | | | Penambahan | Pengurangan/ Pelunasan | | Belum Jatuh Tempo | 1-3 Bulan | 3-5 Bulan | > 5 Bulan | |
| | | | | | | | | Lancar | Kurang Lancar | Diragukan | Macet | |
| 1 | 2 | 3 | 4 | 5 | 7 | 8 | 9 (5+6+7-8) | 10 | 11 | 12 | 13 | 14 (10+11+12+13) |
| **A** | **Kasus Kerugian Daerah yang Berasal dari Pemeriksaan BPK** | | | | | | | | | | | |
| 1 | Penerimaan Dana Jankesmas sebesar Rp 1.088.495.432,00 dan Penggunaan Dana Jamkesmas sebesar Rp 820.740.609,04 Tidak Dilaporkan dalam Laporan Keuangan (LHP BPK No. 33b/HP/XIX.MKS/07/2009 tanggal 10 Jul 2009) | Bendahara Jamkesmas RSUD Selayar | 2014 | 254,446,322.95 | - | - | 254,446,322.95 | - | - | - | 254,446,322.95 | 254,446,322.95 |
| **B** | **Kasus Kerugian Daerah yang Ditetapkan Oleh Pengadilan** | | | | | | | | | | | |
| 6 | Piutang Kepada PT SUC sesuai Putusan Pengadilan Negeri Selayar No. 4/PDT.G/2009/PN. SLY | PT SUC | 2009 | 5,092,200,000.00 | - | - | 5,092,200,000.00 | - | - | - | 5,092,200,000.00 | 5,092,200,000.00 |
| **C** | **Kasus Kerugian Daerah yang Ditetapkan Oleh MPTGR** | | | | | | | | | | | |
| 10 | Temuan Inspektorat terkait Dana BOS atas SD Inpres PAOIYA, LHP no.53/DB/XII/2017/ITKAB, tanggal 29 Desember 2017. | Tim Manajemen BOS SD Inpres PAOIYA | 2017 | 14,003,564.00 | - | - | 14,003,564.00 | - | - | - | 14,003,564.00 | 14,003,564.00 |
| **D** | **Kasus Kerugian Daerah yang Berasal dari Pemeriksaan Inspektorat Provinsi** | | | | | | | | | | | |
| 11 | Penggantian Kerugian Daerah Pembangunan Gedung Pute Drs RSUD Kabupaten Kepulauan Selayar TA 2009 Berdasarkan LHP No 700.04/1930/B.I/ITPROV tgl 1 November 2010 | NASRUM, S.SOS. (CV. TANETE JAYA KONSTRUKSI) | 2010 | 13,892,193.66 | - | - | 13,892,193.66 | - | - | - | 13,892,193.66 | 13,892,193.66 |
| | | | | **5,374,542,080.61** | **-** | **-** | **5,374,542,080.61** | **-** | **-** | **-** | **5,374,542,080.61** | **5,374,542,080.61** |
| | | | | | | | **Prosentase Penyisihan** | **0.5%** | **10%** | **50%** | **100%** | |
| | | | | | | | **Nilai Penyisihan** | **-** | **-** | **-** | **5,374,542,080.61** | **5,374,542,080.61** |
| | | | | | | | **Nilai Bersih Piutang per 31 Desember 2024** | **-** | **-** | **-** | **-** | **-** |

*Lampiran_12.2*

**PEMERINTAH KABUPATEN KEPULAUAN SELAYAR**
**PIUTANG UANG MUKA PENGADAAN BARANG DAN JASA**
**Per 31 Desember 2024**

*(dalam rupiah)*

| No. | Nama SKPD | Saldo per 31-12-2023 | Mutasi 2024 | | Saldo per 31-12-2024 | Penyisihan Piutang Tak Tertagih Tahun 2024 | | | | Jumlah |
|---|---|---|---|---|---|---|---|---|---|---|
| | | | Penambahan | Pengurangan | | Belum Jatuh Tempo | 1-3 Bulan | 3-5 Bulan | > 5 Bulan | |
| | | | | | | Lancar | Kurang Lancar | Diragukan | Macet | |
| 1 | 2 | 4 | 5 | 6 | 7 = (4+5-6) | 8 | 9 | 10 | 11 | 12 = (8+9+10+11) |
| 1 | Piutang Pengembalian Uang Muka CV.Sumber Sarana Mas Abadi | 0.00 | - | - | 0.00 | - | - | - | - | - |
| | **Jumlah** | **-** | **-** | **-** | **-** | **-** | **-** | **-** | **-** | **-** |
| | | | | | **Prosentase Penyisihan** | **0.5%** | **10%** | **50%** | **100%** | |
| | | | | | **Nilai Penyisihan** | **-** | **-** | **-** | **-** | **-** |
| | | | | | **Nilai Bersih Piutang per 31 Desember 2024** | **-** | **-** | **-** | **-** | **-** |

*Lampiran_12.3*

**PEMERINTAH KABUPATEN SELAYAR**
**DAFTAR PIUTANG LAINNYA**
**Per 31 Desember 2024**

*(dalam rupiah)*

| No. | Jenis Piutang Lainnya | Saldo per 31-12-2023 (*audited*) | Koreksi Saldo per 31-12-2023 | | Saldo per 31-12-2023 setelah koreksi | Mutasi 2024 | | Saldo per 31-12-2024 | Penyisihan Piutang Tak Tertagih Tahun 2024 | | | | Jumlah |
|---|---|---|---|---|---|---|---|---|---|---|---|---|---|
| | | | Penambahan | Pengurangan | | Penambahan | Pelunasan | | Belum Jatuh Tempo | 1-3 Bulan | 3-5 Bulan | > 5 Bulan | |
| | | | | | | | | | Lancar | Kurang Lancar | Diragukan | Macet | |
| 1 | 2 | 3 | 4 | 4 | 5 | 6 | 7 | 8= (5+6-7) | 9 | 10 | 11 | 12 | 13 (9+10+11+12) |
| 1 | Pemberian bantuan cicilan kendaraan roda dua bagi PNS | 3,640,000.00 | - | - | 3,640,000.00 | - | - | 3,640,000.00 | - | - | - | 3,640,000.00 | 3,640,000.00 |
| 2 | Piutang CV. Jasa Utama | 18,887,000.00 | - | - | 18,887,000.00 | - | - | 18,887,000.00 | - | - | - | 18,887,000.00 | 18,887,000.00 |
| 3 | Piutang PAD Lain-lain yang Sah (Pemakaian Asbuton) | 816,480,248.58 | - | - | 816,480,248.58 | - | - | 816,480,248.58 | - | - | - | 816,480,248.58 | 816,480,248.58 |
| 4 | Bagian Lancar Piutang Bantuan Modal kepada Koperasi Kontu Toje' | 179,000,000.00 | - | - | 179,000,000.00 | - | - | 179,000,000.00 | - | - | - | 179,000,000.00 | 179,000,000.00 |
| 5 | Piutang Peningkatan dan Pengembangan Jaringan Usaha Koperasi kepada Koperasi PUSKODISPAN | 900,000,000.00 | - | - | 900,000,000.00 | - | - | 900,000,000.00 | - | - | - | 900,000,000.00 | 900,000,000.00 |
| 6 | Piutang Peningkatan dan Pengembangan Jaringan Usaha Koperasi kepada Koperasi Desa | 1,541,109,951.00 | - | - | 1,541,109,951.00 | - | - | 1,541,109,951.00 | - | - | - | 1,541,109,951.00 | 1,541,109,951.00 |
| 7 | Piutang Modal Koperasi Pendistribusian dan Penyediaan Sarana Panen di Jampea | 188,500,000.00 | - | - | 188,500,000.00 | - | - | 188,500,000.00 | - | - | - | 188,500,000.00 | 188,500,000.00 |
| **8** | **Piutang Bunga Dana Pinjaman Koperasi** | | | | | | | | | | | | |
| a | Pinjaman Dana Koperasi untuk Koperasi Primer - Kontu Toje' sesuai Perbup No. 349 tahun 2009 | 2,475,000.00 | - | - | 2,475,000.00 | - | - | 2,475,000.00 | - | - | - | 2,475,000.00 | 2,475,000.00 |
| b | Pinjaman Dana Peningkatan & Pengembangan Jaringan Kerjasama Usaha Koperasi PUSKODISPAN sesuai Perbup No. 509 tahun 2008 | 36,500,000.00 | - | - | 36,500,000.00 | - | - | 36,500,000.00 | - | - | - | 36,500,000.00 | 36,500,000.00 |
| c | Pinjaman Dana Peningkatan & Pengembangan Jaringan Kerjasama Usaha Koperasi sesuai Perbup No. 14 tahun 2007 Jo. Perbup No. 57 Tahun 2009 | 7,050,000.00 | - | - | 7,050,000.00 | - | - | 7,050,000.00 | - | - | - | 7,050,000.00 | 7,050,000.00 |
| d | Bantuan Modal Koperasi dalam rangka Pemasaran dan Penyediaan Sarana Produksi Beras di Jampea sesuai Perbup No.20 Tahun 2010 | 5,500,000.00 | - | - | 5,500,000.00 | - | - | 5,500,000.00 | - | - | - | 5,500,000.00 | 5,500,000.00 |
| 9 | Piutang Bunga Dana Bergulir UMKM | 9,622,541.67 | - | - | 9,622,541.67 | - | 4,833.33 | 9,617,708.33 | - | - | - | 9,617,708.33 | 9,617,708.33 |
| 10 | Pinjaman Uang Muka Perumahan bagi PNS | 193,027,200.00 | - | - | 193,027,200.00 | - | - | 193,027,200.00 | - | - | - | 193,027,200.00 | 193,027,200.00 |
| 11 | Piutang Dana Pemberdayaan Masyarakat | 1,479,137,895.00 | - | - | 1,479,137,895.00 | - | 33,101,069.00 | 1,446,036,826.00 | - | - | - | 1,446,036,826.00 | 1,446,036,826.00 |
| 12 | Tagihan Pengembalian TKI dan BPO Pimpinan & Anggota DPRD | 985,679,500.00 | - | - | 985,679,500.00 | - | - | 985,679,500.00 | - | - | - | 985,679,500.00 | 985,679,500.00 |
| | **Jumlah** | **6,366,609,336.25** | **-** | **-** | **6,366,609,336.25** | **-** | **33,105,902.33** | **6,333,503,433.91** | **-** | **-** | **-** | **6,333,503,433.91** | **6,333,503,433.91** |
| | | | | | | | | **Prosentase Penyisihan** | **0.5%** | **0.10** | **0.50** | **1.00** | |
| | | | | | | | | **Nilai Penyisihan** | **-** | **-** | **-** | **6,333,503,433.91** | **6,333,503,433.91** |
| | | | | | | | | **Nilai Bersih Piutang per 31 Desember 2024** | **-** | **-** | **-** | **-** | **-** |

**PEMERINTAH KABUPATEN KEPULAUAN SELAYAR**
**DAFTAR PEMBERIAN BANTUAN CICILAN KENDARAAN RODA DUA BAGI PNS**
**Per 31 Desember 2024**

**Nomor SK: 64 Tahun 2007** **65[;l**
**Harga Jual: Rp15.600.000,00**
**Angsuran/bulan: Rp260.000,00**

*(dalam rupiah)*

| No. | Nama Kreditur | Saldo per 31-12-2023 | Mutasi 2024 | | Saldo per 30-06-2024 | Penyisihan Piutang Tak Tertagih Tahun 2024 | | | | Jumlah |
|---|---|---|---|---|---|---|---|---|---|---|
| | | | Penambahan | Pengurangan/ Pelunasan | | Belum Jatuh Tempo | 1-3 Bulan | 3-5 Bulan | > 5 Bulan | |
| | | | | | | Lancar | Kurang Lancar | Diragukan | Macet | |
| 1 | 2 | 3 | 4 | 5 | 6 = (3+4-5) | 7 | 8 | 9 | 10 | 11 = (7+8+9+10) |
| 1 | Ernianti | 3,640,000.00 | - | - | 3,640,000.00 | - | - | - | 3,640,000.00 | 3,640,000.00 |
| | **Jumlah** | **3,640,000.00** | **-** | **-** | **3,640,000.00** | **0.00** | **0.00** | **0.00** | **3,640,000.00** | **3,640,000.00** |
| | | | | | **Prosentase Penyisihan** | **0.5%** | **10%** | **50%** | **100%** | |
| | | | | | **Nilai Penyisihan** | **0.00** | **0.00** | **0.00** | **3,640,000.00** | **3,640,000.00** |
| | | | | | **Nilai Bersih Piutang per 31 Desember 2024** | **0.00** | **0.00** | **0.00** | **0.00** | **0.00** |

**PEMERINTAH KABUPATEN KEPULAUAN SELAYAR**
**DAFTAR PIUTANG LAIN-LAIN PAD YANG SAH (PENGGUNAAN ASPAL BUTON)**
**Per 31 Desember 2024**

*(dalam rupiah)*

| No. | Kegiatan | Nama Perusahaan | TA | Saldo per 31-12-2023 | Mutasi 2024 | | Saldo per 31-12-2024 | Penyisihan Piutang Tak Tertagih Tahun 2024 | | | | Jumlah |
|---|---|---|---|---|---|---|---|---|---|---|---|---|
| | | | | | Penambahan | Pengurangan Koreksi/ Pelunasan | | Belum Jatuh Tempo Lancar | 1-3 Bulan Kurang Lancar | 3-5 Bulan Diragukan | > 5 Bulan Macet | |
| 1 | 2 | 3 | 4 | 5 | 6 | 7 | 8 = (5+6-7) | 9 | 10 | 11 | 12 | 13 = (9+10+11+12) |
| 1 | SILOLO - BT BUKI/BAJE | CV. KARYA RENALDO | 2008 | 31,075,200.00 | - | - | 31,075,200.00 | - | - | - | 31,075,200.00 | 31,075,200.00 |
| 2 | SASARA -REA REA | CV. PASIMASUNGGU | 2008 | - | - | - | - | - | - | - | - | - |
| 3 | POLEBUNGING - TIHORO | CV. SINAR GAUTAMA JAYA | 2008 | 48,510,000.00 | - | - | 48,510,000.00 | - | - | - | 48,510,000.00 | 48,510,000.00 |
| 4 | TIHORO - LALOASA | CV. SARANA UTAMA | 2009 | 31,530,240.00 | - | - | 31,530,240.00 | - | - | - | 31,530,240.00 | 31,530,240.00 |
| 5 | GOLLEK - TEKO | CV. ANDRE PRATAMA | 2009 | 33,284,704.00 | - | - | 33,284,704.00 | - | - | - | 33,284,704.00 | 33,284,704.00 |
| 6 | MARDEKAIYA - TB. TENRO | CV. BINTANG NUSANTARA | 2009 | - | - | - | - | - | - | - | - | - |
| 7 | RALAIYYA - BLG BUTUNG | CV. WANDIR PRATAMA | 2009 | 6,007,680.00 | - | - | 6,007,680.00 | - | - | - | 6,007,680.00 | 6,007,680.00 |
| 8 | BONTOMARANNU-LALOASA | CV. TANETE JAYA KONSTRUKSI | 2010 | 42,283,487.40 | - | - | 42,283,487.40 | - | - | - | 42,283,487.40 | 42,283,487.40 |
| 9 | BIRINGBALANG-KENANG KENANG | CV. BINTANG KEJORA | 2010 | 8,699,783.40 | - | - | 8,699,783.40 | - | - | - | 8,699,783.40 | 8,699,783.40 |
| 10 | UNJURUIYA - TANATOA (LANJUTAN) | CV. KARYA MURNI | 2010 | 10,593,660.00 | - | - | 10,593,660.00 | - | - | - | 10,593,660.00 | 10,593,660.00 |
| 11 | MARDEKAIYA-TANABAU TENRO (KO'BI) | CV. KARYA MURNI | 2010 | 18,135,810.00 | - | - | 18,135,810.00 | - | - | - | 18,135,810.00 | 18,135,810.00 |
| 12 | SANGKULUKULU - DODAIYA | CV. TANETE JAYA KONSTRUKSI | 2010 | 39,282,705.00 | - | - | 39,282,705.00 | - | - | - | 39,282,705.00 | 39,282,705.00 |
| 13 | NGAPALOKA - JAMMENG | CV. HANAKO | 2010 | 11,173,470.00 | - | - | 11,173,470.00 | - | - | - | 11,173,470.00 | 11,173,470.00 |
| 14 | JLN. SUNU POROS PERUMAHAN BONEHALANG | CV. RISDAYANI | 2010 | 2,273,040.00 | - | - | 2,273,040.00 | - | - | - | 2,273,040.00 | 2,273,040.00 |
| 15 | LINGKAR DUSUN BONTOKORONG | CV. NUSA KIRANA LESTARI | 2010 | - | - | - | - | - | - | - | - | - |
| 16 | LINGKAR TEKO | CV. WILSON | 2010 | 4,712,353.80 | - | - | 4,712,353.80 | - | - | - | 4,712,353.80 | 4,712,353.80 |
| 17 | DOLAK - BONTOKORONG | CV. MEGA MITRA UTAMA | 2010 | 1,847,592.52 | - | - | 1,847,592.52 | - | - | - | 1,847,592.52 | 1,847,592.52 |
| 18 | NANGKALA - BONTODATARA | CV.PAPPOLO JAYA | 2010 | 14,655,688.74 | - | - | 14,655,688.74 | - | - | - | 14,655,688.74 | 14,655,688.74 |
| 19 | UNJUYUIYA (BARUBASA) - PENGGA | CV.PAPPOLO JAYA | 2010 | 25,063,500.00 | - | - | 25,063,500.00 | - | - | - | 25,063,500.00 | 25,063,500.00 |
| 20 | SANGKULUKULU - DODAIYA | CV. AM20 | 2011 | 6,574,075.20 | - | - | 6,574,075.20 | - | - | - | 6,574,075.20 | 6,574,075.20 |
| 21 | LEBO - LEDONG | CV. SANJAYA | 2011 | 23,564,217.60 | - | - | 23,564,217.60 | - | - | - | 23,564,217.60 | 23,564,217.60 |
| 22 | JE'NEBEHE - BONTOKADATTO | CV. NURINDAH UTAMA | 2011 | 34,275,813.26 | - | - | 34,275,813.26 | - | - | - | 34,275,813.26 | 34,275,813.26 |
| 23 | BINANGA - DERMAGA KAJUADI | CV. TAKABONERATE | 2011 | 3,141,600.00 | - | - | 3,141,600.00 | - | - | - | 3,141,600.00 | 3,141,600.00 |
| 24 | BONTOTANJONG - BAJO | CV. BINTANG KAYUADI | 2011 | 6,418,720.00 | - | - | 6,418,720.00 | - | - | - | 6,418,720.00 | 6,418,720.00 |
| 25 | ONTOSAPO - RALAIYYA | CV. PAPPOLO JAYA | 2011 | 33,799,553.12 | - | - | 33,799,553.12 | - | - | - | 33,799,553.12 | 33,799,553.12 |
| 26 | BANGKO - BONELAMBERE | CV. ACHLI JAYA | 2011 | 4,864,765.54 | - | - | 4,864,765.54 | - | - | - | 4,864,765.54 | 4,864,765.54 |
| 27 | BONTOKORONG - BATUPANNYU | CV.BONTO RIKJA | 2011 | 22,397,390.40 | - | - | 22,397,390.40 | - | - | - | 22,397,390.40 | 22,397,390.40 |
| 28 | UJUNG - KAMPUNG MARE SELATAN | CV.RAHMA | 2011 | 54,357,072.00 | - | - | 54,357,072.00 | - | - | - | 54,357,072.00 | 54,357,072.00 |
| 29 | DALAM KOTA BENTENG JAMPEA | CV.LINTAS NUSANTARA | 2011 | 60,760,392.00 | - | - | 60,760,392.00 | - | - | - | 60,760,392.00 | 60,760,392.00 |
| 30 | Pengaspalan Jalan Bontoiya Desa Lalang Bata | CV. PAPPOLO JAYA | 2012 | 4,980,360.20 | - | - | 4,980,360.20 | - | - | - | 4,980,360.20 | 4,980,360.20 |
| 31 | Pengaspalan Jalan ruas Embaiya-Maharayya | CV. DELIMA INDAH | 2012 | - | - | - | - | - | - | - | - | - |
| 32 | Tihoro - Siloka | CV. KARYA FAMILI | 2012 | - | - | - | - | - | - | - | - | - |
| 33 | Je'ne kiki - Tanjung Pa'badillang | CV. INTI NUSA ABADI | 2012 | - | - | - | - | - | - | - | - | - |
| 34 | Dalam Kota Pariangan | CV. WENDRA KARYA | 2012 | 3,882,785.87 | - | - | 3,882,785.87 | - | - | - | 3,882,785.87 | 3,882,785.87 |
| 35 | Pengaspalan Jalan Bontoiya | CV. DELIMA INDAH PRATAMA | 2013 | 718,735.25 | - | - | 718,735.25 | - | - | - | 718,735.25 | 718,735.25 |
| 36 | Pengaspalan Jalan Embaiya - Maharayya | CV. DELIMA INDAH PRATAMA | 2013 | 8,353,785.44 | - | - | 8,353,785.44 | - | - | - | 8,353,785.44 | 8,353,785.44 |
| 37 | Pemb./Peningkatan Jalan Desa Tani Unjuruiya - Liang Tinggi | CV. SAMA MAKMUR | 2013 | - | - | - | - | - | - | - | - | - |
| 38 | Pemb./Peningkatan Jalan Tani Jalan Lingkar Benteng Pancasila | CV. ARFAN NUR | 2013 | - | - | - | - | - | - | - | - | - |
| 39 | Pemb./Peningkatan Jalan Kabupaten (DAU) Ruas Je'nekiki - Pa'badilang | CV. INTI NUSA ABADI | 2013 | 31,963,296.00 | - | - | 31,963,296.00 | - | - | - | 31,963,296.00 | 31,963,296.00 |
| 40 | Pemb./Peningkatan Jalan Kabupaten (DAU) Ruas Saluk - Langsangereng | CV. INNA KARYA PRATAMA | 2013 | - | - | - | - | - | - | - | - | - |
| 41 | Pemb./Peningkatan Ruas Pengga - Pamatata | CV. KAPPE PROJECT | 2013 | - | - | - | - | - | - | - | - | - |
| 42 | Pemb./Peningkatan Jalan Pengaspalan Jalan Ruas Tanete - Pale | CV. SAMA JAYA | 2013 | 7,295,904.00 | - | - | 7,295,904.00 | - | - | - | 7,295,904.00 | 7,295,904.00 |
| 43 | Pemb./Peningkatan Jalan Ruas Simpang Tiga - Pekbakteang - Kompleksa MTSN Bontomatene | CV. JAMPEA TIMUR | 2013 | 3,703,392.00 | - | - | 3,703,392.00 | - | - | - | 3,703,392.00 | 3,703,392.00 |
| 44 | Pembangunan/Peningkatan Jalan Bangko/Bonto Tanjong - Bajo | CV. ARNETA JAYA KONSTRUKSI | 2013 | 14,383,200.00 | - | - | 14,383,200.00 | - | - | - | 14,383,200.00 | 14,383,200.00 |
| 45 | Pembangunan Jalan Desa Tani Bangko - Bonelambere | CV. ARNETA JAYA KONSTRUKSI | 2013 | 12,830,400.00 | - | - | 12,830,400.00 | - | - | - | 12,830,400.00 | 12,830,400.00 |
| 46 | Peningkatan Jalan Dari Puskesmas - Tanjong | CV. ASARI | 2013 | - | - | - | - | - | - | - | - | - |
| 47 | Pemb./Peningkatan Jalan Kabupaten (DAU) Ruas Ujung Kayuangin - Benteng (LS/Parang) | CV. KARYA MUJUR | 2013 | - | - | - | - | - | - | - | - | - |
| 48 | Pemb./Peningkatan Jalan Bonto Kiddi - Bonto Tanjong | CV. MUTIARA | 2013 | - | - | - | - | - | - | - | - | - |
| 49 | Pemb./ Peningkatan Jalan Ruas Binanga - Dermaga Timoro Desa Nyiur Indah | CV. BINTANG NUSANTARA | 2013 | - | - | - | - | - | - | - | - | - |
| 50 | Pemeliharaan Periodik Jalan Kabupaten (DAK TAMBAHAN) ruas Ujung Kayuangin - Benteng | PT. MARSA MAIWA LESTARI | 2013 | 38,503,414.72 | - | - | 38,503,414.72 | - | - | - | 38,503,414.72 | 38,503,414.72 |
| 51 | Ontosapo - Rallaiya | CV. USAHA BARU | 2013 | - | - | - | - | - | - | - | - | - |
| 52 | Lembang Matene - Batupia | CV. IKRAR UTAMA | 2013 | 30,946,248.00 | - | - | 30,946,248.00 | - | - | - | 30,946,248.00 | 30,946,248.00 |
| 53 | Dalam kota Barang-barang | CV. MEGAWATI | 2013 | - | - | - | - | - | - | - | - | - |
| 54 | Dalam Kota Baje | CV. IKRAR UTAMA | 2013 | 2,492,720.00 | - | - | 2,492,720.00 | - | - | - | 2,492,720.00 | 2,492,720.00 |
| 55 | Biring Balang - Kenang Kenang | CV. SINAR BARU | 2013 | - | - | - | - | - | - | - | - | - |
| 56 | Lopi lopi - Hulu | CV. SINAR BARU | 2013 | 43,111,833.92 | - | - | 43,111,833.92 | - | - | - | 43,111,833.92 | 43,111,833.92 |
| 57 | Tihoro - Siloka | CV. LINTAS NUSANTARA | 2013 | - | - | - | - | - | - | - | - | - |
| 58 | Dallemambua - Tinggi Moncong | CV. RAHMA | 2013 | 7,390,891.20 | - | - | 7,390,891.20 | - | - | - | 7,390,891.20 | 7,390,891.20 |

| No. | Kegiatan | Nama Perusahaan | TA | Saldo per 31-12-2023 | Mutasi 2024 | | Saldo per 31-12-2024 | Penyisihan Piutang Tak Tertagih Tahun 2024 | | | | Jumlah |
|---|---|---|---|---|---|---|---|---|---|---|---|---|
| | | | | | Penambahan | Pengurangan Koreksi/ Pelunasan | | Belum Jatuh Tempo | 1-3 Bulan | 3-5 Bulan | > 5 Bulan | |
| | | | | | | | | Lancar | Kurang Lancar | Diragukan | Macet | |
| 59 | Pemeliharaan Jalan Ruas Kaburu - Garambeng Desa Kaburu | CV. ARFAN NUR | 2013 | 8,899,968.00 | - | - | 8,899,968.00 | - | - | - | 8,899,968.00 | 8,899,968.00 |
| 60 | Pemeliharaan Jalan Dusun Bonelohe | CV. SAMA JAYA | 2013 | 17,740,800.00 | - | - | 17,740,800.00 | - | - | - | 17,740,800.00 | 17,740,800.00 |
| 61 | Pemeliharaan Jalan Rutin | SWAKELOLA | 2013 | - | - | - | - | - | - | - | - | - |
| | **Jumlah** | | | **816,480,248.58** | **-** | **-** | **816,480,248.58** | **-** | **-** | **-** | **816,480,248.58** | **816,480,248.58** |
| | | | | | | | **Prosentase Penyisihan** | **0,5%** | **10%** | **50%** | **100%** | |
| | | | | | | | **Nilai Penyisihan** | **-** | **-** | **-** | **816,480,248.58** | **816,480,248.58** |
| | | | | | | | **Nilai Bersih Piutang per 31 Desember 2024** | **-** | **-** | **-** | **-** | **-** |

**PEMERINTAH KABUPATEN KEPULAUAN SELAYAR**
**PIUTANG LAINNYA - PINJAMAN UANG MUKA PERUMAHAN PNS SESUAI SK NOMOR 499 TAHUN 2007**
**Per 31 Desember 2024**

*(dalam rupiah)*

| No. | Nama Kreditur | Jumlah Pinjaman | Angsuran per Bulan | Jumlah Pengembalian per 2023 | Saldo per 31-12-2023 setelah koreksi | Mutasi 2024 | | Saldo Akhir per 31-12-2024 | Penyisihan Piutang Tak Tertagih Tahun 2024 | | | | Jumlah |
|---|---|---|---|---|---|---|---|---|---|---|---|---|---|
| | | | | | | Penambahan | Pengurangan | | Belum Jatuh Tempo | 1-3 Bulan | 3-5 Bulan | > 5 Bulan | |
| | | | | | | | | | Lancar | Kurang Lancar | Diragukan | Macet | |
| 1 | 2 | 3 | 4 | 6 | 10 | 11 | 12 | 13 (10+11-12) | 14 | 15 | 16 | 17 | 18 (14+15+16+17) |
| 1 | Andi Marawiah, SS | 10,000,000.00 | 55,600.00 | 2,668,800.00 | 7,331,200.00 | - | - | 7,331,200.00 | - | - | - | 7,331,200.00 | 7,331,200.00 |
| 2 | Dahliah, SPd. | 10,000,000.00 | 55,600.00 | 3,002,400.00 | 6,997,600.00 | - | | 6,997,600.00 | - | - | - | 6,997,600.00 | 6,997,600.00 |
| 3 | Muh. Said, S.Pd. | 10,000,000.00 | 55,600.00 | 4,726,000.00 | 5,274,000.00 | - | | 5,274,000.00 | - | - | - | 5,274,000.00 | 5,274,000.00 |
| 4 | Muh. Basir, SH. | 10,000,000.00 | 55,600.00 | 2,780,000.00 | 7,220,000.00 | - | | 7,220,000.00 | - | - | - | 7,220,000.00 | 7,220,000.00 |
| 5 | Sri Muliati, S.Pd. | 10,000,000.00 | 55,600.00 | 9,396,400.00 | 603,600.00 | - | - | 603,600.00 | - | - | - | 603,600.00 | 603,600.00 |
| 6 | Andi Aswar, ST. | 10,000,000.00 | 55,600.00 | 10,000,000.00 | - | - | - | - | - | - | - | - | - |
| 7 | Rosmiati, A.Ma. | 10,000,000.00 | 55,600.00 | 2,835,600.00 | 7,164,400.00 | - | | 7,164,400.00 | - | - | - | 7,164,400.00 | 7,164,400.00 |
| 8 | Drs. Abd Rahman | 10,000,000.00 | 55,600.00 | 10,000,000.00 | - | - | - | - | - | - | - | - | - |
| 9 | Muh. Dahlan | 10,000,000.00 | 55,600.00 | 6,727,600.00 | 3,272,400.00 | - | | 3,272,400.00 | - | - | - | 3,272,400.00 | 3,272,400.00 |
| 10 | Bau Ratu | 10,000,000.00 | 55,600.00 | 7,283,600.00 | 2,716,400.00 | - | - | 2,716,400.00 | - | - | - | 2,716,400.00 | 2,716,400.00 |
| 11 | Nur Anriani, S.Pi.*) | 10,000,000.00 | 55,600.00 | 10,000,000.00 | - | - | | - | - | - | - | - | - |
| 12 | Apriadi, S.K.M | 10,000,000.00 | 55,600.00 | 10,000,000.00 | - | - | | - | - | - | - | - | - |
| 13 | Abu Bakar, S.Hut. | 10,000,000.00 | 55,600.00 | 8,116,800.00 | 1,883,200.00 | - | - | 1,883,200.00 | - | - | - | 1,883,200.00 | 1,883,200.00 |
| 14 | Nyi R. Widaningsih | 10,000,000.00 | 55,600.00 | 7,450,400.00 | 2,549,600.00 | - | - | 2,549,600.00 | - | - | - | 2,549,600.00 | 2,549,600.00 |
| 15 | Nur Aida | 10,000,000.00 | 55,600.00 | 10,000,000.00 | - | - | | - | - | - | - | - | - |
| 16 | Dra. Sitti Suriani | 10,000,000.00 | 55,600.00 | - | 10,000,000.00 | - | | 10,000,000.00 | - | - | - | 10,000,000.00 | 10,000,000.00 |
| 17 | Husniwati | 10,000,000.00 | 55,600.00 | 10,000,000.00 | - | - | | - | - | - | - | - | - |
| 18 | Dian Adi Nirfa, S.K.M | 10,000,000.00 | 55,600.00 | 4,696,000.00 | 5,304,000.00 | - | - | 5,304,000.00 | - | - | - | 5,304,000.00 | 5,304,000.00 |
| 19 | Andi Rahmawati, S.K.M | 10,000,000.00 | 55,600.00 | 10,000,000.00 | - | - | - | - | - | - | - | - | - |
| 20 | Muh. Ridwan | 10,000,000.00 | 55,600.00 | 5,057,200.00 | 4,942,800.00 | - | - | 4,942,800.00 | - | - | - | 4,942,800.00 | 4,942,800.00 |
| 21 | Sitti Raudah, A.Mpk. | 10,000,000.00 | 55,600.00 | 5,725,200.00 | 4,274,800.00 | - | - | 4,274,800.00 | - | - | - | 4,274,800.00 | 4,274,800.00 |
| 22 | Andi Reski Idrus | 10,000,000.00 | 55,600.00 | 10,000,000.00 | - | - | - | - | - | - | - | - | - |
| 23 | St. Rosmini. R, S.Pd | 10,000,000.00 | 55,600.00 | 2,946,800.00 | 7,053,200.00 | - | - | 7,053,200.00 | - | - | - | 7,053,200.00 | 7,053,200.00 |
| 24 | Sitti Nurhayati, A.Ma | 10,000,000.00 | 55,600.00 | 7,506,600.00 | 2,493,400.00 | - | - | 2,493,400.00 | - | - | - | 2,493,400.00 | 2,493,400.00 |
| 25 | Roslaeni, SE. | 10,000,000.00 | 55,600.00 | 7,784,000.00 | 2,216,000.00 | - | - | 2,216,000.00 | - | - | - | 2,216,000.00 | 2,216,000.00 |
| 26 | Sitti Aisyah | 10,000,000.00 | 55,600.00 | 6,116,000.00 | 3,884,000.00 | - | - | 3,884,000.00 | - | - | - | 3,884,000.00 | 3,884,000.00 |
| 27 | Alauddin Taris | 10,000,000.00 | 55,600.00 | 10,000,000.00 | - | - | - | - | - | - | - | - | - |
| 28 | Rahmawati. B | 10,000,000.00 | 55,600.00 | 111,200.00 | 9,888,800.00 | - | - | 9,888,800.00 | - | - | - | 9,888,800.00 | 9,888,800.00 |
| 29 | Paridawati Patta | 10,000,000.00 | 55,600.00 | 3,224,800.00 | 6,775,200.00 | - | - | 6,775,200.00 | - | - | - | 6,775,200.00 | 6,775,200.00 |
| 30 | Andi Rukianah, S.Pd | 10,000,000.00 | 55,600.00 | 6,004,800.00 | 3,995,200.00 | - | - | 3,995,200.00 | - | - | - | 3,995,200.00 | 3,995,200.00 |
| 31 | Hj. Andi Pati | 10,000,000.00 | 55,600.00 | 6,116,000.00 | 3,884,000.00 | - | - | 3,884,000.00 | - | - | - | 3,884,000.00 | 3,884,000.00 |
| 32 | Salahuddin, A.Ma. | 10,000,000.00 | 55,600.00 | 7,841,000.00 | 2,159,000.00 | - | - | 2,159,000.00 | - | - | - | 2,159,000.00 | 2,159,000.00 |
| 33 | Rahmawati, ST. | 10,000,000.00 | 55,600.00 | 10,000,000.00 | - | - | - | - | - | - | - | - | - |
| 34 | Rahmawati, S.K.M | 10,000,000.00 | 55,600.00 | 1,056,400.00 | 8,943,600.00 | - | - | 8,943,600.00 | - | - | - | 8,943,600.00 | 8,943,600.00 |
| 35 | Rahmawati, SS/Madawati | 10,000,000.00 | 55,600.00 | 3,058,000.00 | 6,942,000.00 | - | - | 6,942,000.00 | - | - | - | 6,942,000.00 | 6,942,000.00 |
| 36 | Nur Hidayat | 10,000,000.00 | 55,600.00 | 6,116,000.00 | 3,884,000.00 | - | - | 3,884,000.00 | - | - | - | 3,884,000.00 | 3,884,000.00 |
| 37 | Sitti Nur Aeni, M.Pd. | 10,000,000.00 | 55,600.00 | 6,783,200.00 | 3,216,800.00 | - | - | 3,216,800.00 | - | - | - | 3,216,800.00 | 3,216,800.00 |
| 38 | Nur Baya Perpustakaan | 10,000,000.00 | 55,600.00 | 1,262,000.00 | 8,738,000.00 | - | - | 8,738,000.00 | - | - | - | 8,738,000.00 | 8,738,000.00 |
| 39 | Kurniawati, A.Ma. | 10,000,000.00 | 55,600.00 | 6,394,000.00 | 3,606,000.00 | - | - | 3,606,000.00 | - | - | - | 3,606,000.00 | 3,606,000.00 |
| 40 | Nur Baya TB | 10,000,000.00 | 55,600.00 | 10,000,000.00 | - | - | - | - | - | - | - | - | - |
| 41 | Drs.Nalawapa/Pusmawati | 10,000,000.00 | 55,600.00 | 2,224,000.00 | 7,776,000.00 | - | - | 7,776,000.00 | - | - | - | 7,776,000.00 | 7,776,000.00 |
| 42 | Drs. Dg. Maloga | 10,000,000.00 | 55,600.00 | - | 10,000,000.00 | - | - | 10,000,000.00 | - | - | - | 10,000,000.00 | 10,000,000.00 |
| 43 | Isriani | 10,000,000.00 | 55,600.00 | 10,000,000.00 | - | - | - | - | - | - | - | - | - |
| 44 | Andi Gunawati, SH. | 10,000,000.00 | 55,600.00 | 278,000.00 | 9,722,000.00 | - | - | 9,722,000.00 | - | - | - | 9,722,000.00 | 9,722,000.00 |
| 45 | Ir. H. Zubair Suyuthi | 10,000,000.00 | 55,600.00 | 2,001,600.00 | 7,998,400.00 | - | - | 7,998,400.00 | - | - | - | 7,998,400.00 | 7,998,400.00 |
| 46 | Hj. Rosmiati, SS., M.Si | 10,000,000.00 | 55,600.00 | 6,894,400.00 | 3,105,600.00 | - | - | 3,105,600.00 | - | - | - | 3,105,600.00 | 3,105,600.00 |
| 47 | Andi Nurwaliah,SE | 10,000,000.00 | 55,600.00 | 10,000,000.00 | - | - | - | - | - | - | - | - | - |
| 48 | Ardina Astarita, SH. | 10,000,000.00 | 55,600.00 | 5,726,800.00 | 4,273,200.00 | - | - | 4,273,200.00 | - | - | - | 4,273,200.00 | 4,273,200.00 |
| 49 | Hamsaruddin, SE | 10,000,000.00 | 55,600.00 | 10,000,000.00 | - | - | - | - | - | - | - | - | - |
| 50 | Abd. Rahman Azis | 10,000,000.00 | 55,600.00 | 7,061,200.00 | 2,938,800.00 | - | - | 2,938,800.00 | - | - | - | 2,938,800.00 | 2,938,800.00 |
| | **Jumlah** | **500,000,000.00** | **2,780,000.00** | **306,972,800.00** | **193,027,200.00** | **-** | **-** | **193,027,200.00** | **-** | **-** | **-** | **193,027,200.00** | **193,027,200.00** |
| | | | | | | | | **Prosentase Penyisihan** | **0.5%** | **10%** | **50%** | **100%** | |
| | | | | | | | | **Nilai Penyisihan** | **-** | **-** | **-** | **193,027,200.00** | **193,027,200.00** |
| | | | | | | | | **Nilai Bersih Piutang per 31 Desember 2024** | **-** | **-** | **-** | **-** | **-** |

**PEMERINTAH KABUPATEN KEPULAUAN SELAYAR**
**BAGIAN LANCAR PINJAMAN DANA KOPERASI UNTUK KOPERASI PRIMER - KONTU TOJE'**
**POSISI PER 31 Desember 2024**

**Sesuai Perbup. No 349 Tahun 2009 225.000.000,00** *(dalam rupiah)*

| No. | Nama Koperasi/ Tahun | Pinjaman yang Telah Jatuh Tempo | | Saldo per 31-12-2023 | | Mutasi 2024 | | | | Saldo per 30-06-2024 | | Penyisihan Piutang Tak Tertagih Tahun 2024 | | | | | | | | Jumlah | |
|---|---|---|---|---|---|---|---|---|---|---|---|---|---|---|---|---|---|---|---|---|---|
| | | | | | | Penambahan | | Pengurangan/ Pelunasan | | | | Belum Jatuh Tempo | | 1-3 Bulan | | 3-5 Bulan | | > 5 Bulan | | | |
| | | | | | | | | | | | | Lancar | | Kurang Lancar | | Diragukan | | Macet | | | |
| | | Pokok | Bunga | Pokok | Jasa | Pokok | Jasa | Pokok | Jasa | Pokok | Jasa | Pokok | Jasa | Pokok | Jasa | Pokok | Jasa | Pokok | Jasa | Pokok | Jasa |
| 1 | 2 | 3 | 4 | 5 | 6 | 7 | 8 | 9 | 10 | 11=(5+7- 9) | 12=(6+8-10) | 13 | 14 | 15 | 16 | 17 | 18 | 19 | 20 | 21=13+15+17+19) | 22=(14+16+18+20) |
| 1. | Koperasi Kontu Toje' | | | | | | | | | | | | | | | | | | | | |
| | 2010 | 11,250,000.00 | 2,137,500.00 | - | - | - | - | - | - | - | - | - | - | - | - | - | - | - | - | - | - |
| | 2011 | 11,250,000.00 | 2,025,000.00 | - | - | - | - | - | - | - | - | - | - | - | - | - | - | - | - | - | - |
| | 2012 | 11,250,000.00 | 1,912,500.00 | - | - | - | - | - | - | - | - | - | - | - | - | - | - | - | - | - | - |
| | 2013 | 11,250,000.00 | 1,800,000.00 | - | - | - | - | - | - | - | - | - | - | - | - | - | - | - | - | - | - |
| | 2014 | 22,500,000.00 | 1,575,000.00 | 22,500,000.00 | - | - | - | - | - | 22,500,000.00 | - | - | - | - | - | - | - | 22,500,000.00 | - | 22,500,000.00 | - |
| | 2015 | 22,500,000.00 | 1,350,000.00 | 22,500,000.00 | - | - | - | - | - | 22,500,000.00 | - | - | - | - | - | - | - | 22,500,000.00 | - | 22,500,000.00 | - |
| | 2016 | 22,500,000.00 | 1,125,000.00 | 22,500,000.00 | 1,125,000.00 | - | - | - | - | 22,500,000.00 | 1,125,000.00 | - | - | - | - | - | - | 22,500,000.00 | 1,125,000.00 | 22,500,000.00 | 1,125,000.00 |
| | 2017 | 22,500,000.00 | 900,000.00 | 22,500,000.00 | 900,000.00 | - | - | - | - | 22,500,000.00 | 900,000.00 | - | - | - | - | - | - | 22,500,000.00 | 900,000.00 | 22,500,000.00 | 900,000.00 |
| | 2018 | 45,000,000.00 | 450,000.00 | 45,000,000.00 | 450,000.00 | - | - | - | - | 45,000,000.00 | 450,000.00 | - | - | - | - | - | - | 45,000,000.00 | 450,000.00 | 45,000,000.00 | 450,000.00 |
| | 2019 | 45,000,000.00 | - | 44,000,000.00 | - | - | - | - | - | 44,000,000.00 | - | - | - | - | - | - | - | 44,000,000.00 | - | 44,000,000.00 | - |
| | **Jumlah** | **225,000,000.00** | **13,275,000.00** | **179,000,000.00** | **2,475,000.00** | **-** | **-** | **-** | **-** | **179,000,000.00** | **2,475,000.00** | **-** | **-** | **-** | **-** | **-** | **-** | **179,000,000.00** | **2,475,000.00** | **179,000,000.00** | **2,475,000.00** |
| | | | | | | | | | | | **Prosentase Penyisihan** | **0,5%** | | **10%** | | **50%** | | **100%** | | | |
| | | | | | | | | | | | **Nilai Penyisihan** | **-** | **-** | **-** | **-** | **-** | **-** | **179,000,000.00** | **2,475,000.00** | **179,000,000.00** | **2,475,000.00** |
| | | | | | | | | | | | **Nilai Bersih Piutang Per 31 Desember 2024** | **-** | **-** | **-** | **-** | **-** | **-** | **-** | **-** | **-** | **-** |

**PEMERINTAH KABUPATEN KEPULAUAN SELAYAR**
**PIUTANG PENINGKATAN DAN PENGEMBANGAN JARINGAN USAHA KOPERASI KEPADA KOPERASI PUSKODISPAN**
**POSISI PER 31 DESEMBER 2024**

**Sesuai Perbup. No.509 Tahun 2008 1.000.000.000,00** *(dalam rupiah)*

| No. | Nama Koperasi | Pinjaman yang Telah Jatuh Tempo | | Saldo per 31-12-2023 | | Mutasi 2024 | | | | Saldo per 31-12-2024 | | Penyisihan Piutang Tak Tertagih Tahun 2024 | | | | | | | | Jumlah | |
|---|---|---|---|---|---|---|---|---|---|---|---|---|---|---|---|---|---|---|---|---|---|
| | | | | | | Penambahan | | Pengurangan/ Pelunasan | | | | Belum Jatuh Tempo | | 1-3 Bulan | | 3-5 Bulan | | > 5 Bulan | | | |
| | | | | | | | | | | | | Lancar | | Kurang Lancar | | Diragukan | | Macet | | | |
| | | Pokok | Bunga | Pokok | Bunga | Pokok | Bunga | Pokok | Bunga | Pokok | Bunga | Pokok | Bunga | Pokok | Bunga | Pokok | Bunga | Pokok | Bunga | Pokok | Bunga |
| **1** | **2** | **3** | **4** | **5** | **6** | **7** | **8** | **9** | **10** | **11=(5+7-9)** | **12=(6+8-10)** | **13** | **14** | **15** | **16** | **17** | **18** | **19** | **20** | **21=(13+15+17+19)** | **22=(14+16+18+20)** |
| 1 | Koperasi PUSKODISPAN | | | | | | | | | | | | | | | | | | | | |
| | 2009 | 50,000,000.00 | 9,500,000.00 | 50,000,000.00 | 9,500,000.00 | | | | | 50,000,000.00 | 9,500,000.00 | | | | | | | 50,000,000.00 | 9,500,000.00 | 50,000,000.00 | 9,500,000.00 |
| | 2010 | 100,000,000.00 | 8,500,000.00 | 100,000,000.00 | 8,500,000.00 | | | | | 100,000,000.00 | 8,500,000.00 | | | | | | | 100,000,000.00 | 8,500,000.00 | 100,000,000.00 | 8,500,000.00 |
| | 2011 | 150,000,000.00 | 7,000,000.00 | 150,000,000.00 | 7,000,000.00 | | | | | 150,000,000.00 | 7,000,000.00 | | | | | | | 150,000,000.00 | 7,000,000.00 | 150,000,000.00 | 7,000,000.00 |
| | 2012 | 150,000,000.00 | 5,500,000.00 | 150,000,000.00 | 5,500,000.00 | | | | | 150,000,000.00 | 5,500,000.00 | | | | | | | 150,000,000.00 | 5,500,000.00 | 150,000,000.00 | 5,500,000.00 |
| | 2013 | 150,000,000.00 | 4,000,000.00 | 150,000,000.00 | 4,000,000.00 | | | | | 150,000,000.00 | 4,000,000.00 | | | | | | | 150,000,000.00 | 4,000,000.00 | 150,000,000.00 | 4,000,000.00 |
| | 2014 | 200,000,000.00 | 2,000,000.00 | 100,000,000.00 | 2,000,000.00 | | | | | 100,000,000.00 | 2,000,000.00 | | | | | | | 100,000,000.00 | 2,000,000.00 | 100,000,000.00 | 2,000,000.00 |
| | 2015 | 200,000,000.00 | - | 200,000,000.00 | - | | | | | 200,000,000.00 | - | | | | | - | | 200,000,000.00 | - | 200,000,000.00 | - |
| | **Jumlah** | **1,000,000,000.00** | **36,500,000.00** | **900,000,000.00** | **36,500,000.00** | **-** | **-** | **-** | **-** | **900,000,000.00** | **36,500,000.00** | **-** | **-** | **-** | **-** | **-** | **-** | **900,000,000.00** | **36,500,000.00** | **900,000,000.00** | **36,500,000.00** |
| | | | | | | | | | | | **Prosentase Penyisihan** | **0,5%** | | **10%** | | **50%** | | **100%** | | | |
| | | | | | | | | | | | **Nilai Penyisihan** | **-** | **-** | **-** | **-** | **-** | **-** | **900,000,000.00** | **36,500,000.00** | **900,000,000.00** | **36,500,000.00** |
| | | | | | | | | | | | **Nilai Bersih Piutang Per 31 Desember 2024** | **-** | **-** | **-** | **-** | **-** | **-** | **-** | **-** | **-** | **-** |

**PEMERINTAH KABUPATEN KEPULAUAN SELAYAR**
**PIUTANG PENINGKATAN DAN PENGEMBANGAN JARINGA USAHA KOPERASI KEPADA KOPERASI DESA**
**POSISI PER 31 DESEMBER 2024**

*(dalam rupiah)*

| No. | Nama Koperasi | Pinjaman yang Telah Jatuh Tempo | | | Saldo per 31-12-20223 Audited | | Mutasi 2024 | | | | Saldo per 31-12-2024 | | Penyisihan Piutang Tak Tertagih Tahun 2024 | | | | | | | | Jumlah | |
|---|---|---|---|---|---|---|---|---|---|---|---|---|---|---|---|---|---|---|---|---|---|---|
| | | | | | | | Penambahan | | Pengurangan/ Pelunasan | | | | Belum Jatuh Tempo | | 1-3 Bulan | | 3-5 Bulan | | > 5 Bulan | | | |
| | | | | | | | | | | | | | Lancar | | Kurang Lancar | | Diragukan | | Macet | | | |
| | | Pokok | Bunga (keseluruhan) | Bunga (hak Pemda) | Pokok | Bunga (hak Pemda) | Pokok | Bunga (hak Pemda) | Pokok | Bunga (hak Pemda) | Pokok | Bunga (hak Pemda) | Pokok | Bunga (hak Pemda) | Pokok | Bunga (hak Pemda) | Pokok | Bunga (hak Pemda) | Pokok | Bunga (hak Pemda) | Pokok | Bunga (hak Pemda) |
| 1 | 2 | 3 | 5 | 4 | 6 | 7 | 8 | 9 | 10 | 11 | 12=(6+8-10) | 13=(7+9-11) | 14 | 15 | 16 | 17 | 18 | 19 | 20 | 21 | 22=(12+14+16+18+20) | 23=(13+15+17+19+21) |
| **Sesuai Perbup.No.14 Thn.2007 jo Perbup. no.57.a Thn.2009** | | | | | | | | | | | | | | | | | | | | | | |
| **A** | **Tahap I** | | | | | | | | | | | | | | | | | | | | | |
| 1 | KSU Sukamaju | 25,000,000.00 | 5,250,000.00 | 625,000.00 | 21,500,000.00 | - | - | - | - | - | 21,500,000.00 | - | - | - | - | - | - | - | 21,500,000.00 | - | 21,500,000.00 | - |
| 2 | KSU Tanete Jaya | 25,000,000.00 | 5,250,000.00 | 625,000.00 | 18,000,000.00 | - | | | | | 18,000,000.00 | - | - | - | - | - | - | - | 18,000,000.00 | - | 18,000,000.00 | - |
| 3 | KSU Bangga Suka | 25,000,000.00 | 5,250,000.00 | 625,000.00 | 25,000,000.00 | - | | | | | 25,000,000.00 | - | - | - | - | - | - | - | 25,000,000.00 | - | 25,000,000.00 | - |
| 4 | KSU Amaliah | 25,000,000.00 | 5,250,000.00 | 625,000.00 | 25,000,000.00 | 625,000.00 | | | | | 25,000,000.00 | 625,000.00 | - | - | - | - | - | - | 25,000,000.00 | 625,000.00 | 25,000,000.00 | 625,000.00 |
| 5 | KSU Bungaiya Sejahtera | 25,000,000.00 | 5,250,000.00 | 625,000.00 | 19,000,000.00 | 625,000.00 | | | | | 19,000,000.00 | 625,000.00 | - | - | - | - | - | - | 19,000,000.00 | 625,000.00 | 19,000,000.00 | 625,000.00 |
| 6 | KSU Samaturu | 25,000,000.00 | 5,250,000.00 | 625,000.00 | 25,000,000.00 | - | | | | | 25,000,000.00 | - | - | - | - | - | - | - | 25,000,000.00 | - | 25,000,000.00 | - |
| 7 | KSU Nelayan Bahari | 25,000,000.00 | 5,250,000.00 | 625,000.00 | 19,500,000.00 | - | | | | | 19,500,000.00 | - | - | - | - | - | - | - | 19,500,000.00 | - | 19,500,000.00 | - |
| 8 | KSU Maju Bersama | 25,000,000.00 | 5,250,000.00 | 625,000.00 | 430,099.00 | - | | | | | 430,099.00 | - | - | - | - | - | - | - | 430,099.00 | - | 430,099.00 | - |
| 9 | KSU Sejahtera Bersama | 25,000,000.00 | 5,250,000.00 | 625,000.00 | 21,000,000.00 | - | | | | | 21,000,000.00 | - | - | - | - | - | - | - | 21,000,000.00 | - | 21,000,000.00 | - |
| 10 | Koperasi Koptan Kerapu | 25,000,000.00 | 5,250,000.00 | 625,000.00 | 3,800,000.00 | 625,000.00 | | | | | 3,800,000.00 | 625,000.00 | - | - | - | - | - | - | 3,800,000.00 | 625,000.00 | 3,800,000.00 | 625,000.00 |
| 11 | KSU Mandiri | 25,000,000.00 | 5,250,000.00 | 625,000.00 | 22,800,000.00 | - | | | | | 22,800,000.00 | - | - | - | - | - | - | - | 22,800,000.00 | - | 22,800,000.00 | - |
| 12 | KSU Bina Sukses | 25,000,000.00 | 5,250,000.00 | 625,000.00 | 20,000,000.00 | - | | | | | 20,000,000.00 | - | - | - | - | - | - | - | 20,000,000.00 | - | 20,000,000.00 | - |
| 13 | KSU Sukur | 25,000,000.00 | 5,250,000.00 | 625,000.00 | 21,500,000.00 | - | | | | | 21,500,000.00 | - | - | - | - | - | - | - | 21,500,000.00 | - | 21,500,000.00 | - |
| 14 | KSU Baji Pamai | 25,000,000.00 | 5,250,000.00 | 625,000.00 | 24,000,000.00 | - | | | | | 24,000,000.00 | - | - | - | - | - | - | - | 24,000,000.00 | - | 24,000,000.00 | - |
| 15 | KSU Bhineka Tunggal Ika | 25,000,000.00 | 5,250,000.00 | 625,000.00 | 24,000,000.00 | - | | | | | 24,000,000.00 | - | - | - | - | - | - | - | 24,000,000.00 | - | 24,000,000.00 | - |
| 16 | KSU Amanah | 25,000,000.00 | 5,250,000.00 | 625,000.00 | 25,000,000.00 | - | | | | | 25,000,000.00 | - | - | - | - | - | - | - | 25,000,000.00 | - | 25,000,000.00 | - |
| 17 | KSU Anugerah Abadi | 25,000,000.00 | 5,250,000.00 | 625,000.00 | 25,000,000.00 | 625,000.00 | | | | | 25,000,000.00 | 625,000.00 | - | - | - | - | - | - | 25,000,000.00 | 625,000.00 | 25,000,000.00 | 625,000.00 |
| 18 | KSU Damai | 25,000,000.00 | 5,250,000.00 | 625,000.00 | 24,000,000.00 | - | | | | | 24,000,000.00 | - | - | - | - | - | - | - | 24,000,000.00 | - | 24,000,000.00 | - |
| 19 | KSU Rezki Bersama | 25,000,000.00 | 5,250,000.00 | 625,000.00 | 24,000,000.00 | - | | | | | 24,000,000.00 | - | - | - | - | - | - | - | 24,000,000.00 | - | 24,000,000.00 | - |
| 20 | KSU Mujur | 25,000,000.00 | 5,250,000.00 | 625,000.00 | 17,000,000.00 | - | | | | | 17,000,000.00 | - | - | - | - | - | - | - | 17,000,000.00 | - | 17,000,000.00 | - |
| 21 | KSU Amanah | 25,000,000.00 | 5,250,000.00 | 625,000.00 | 1,095,946.00 | - | | | | | 1,095,946.00 | - | - | - | - | - | - | - | 1,095,946.00 | - | 1,095,946.00 | - |
| 22 | KSU Makmur Jaya | 25,000,000.00 | 5,250,000.00 | 625,000.00 | 8,500,000.00 | - | | | | | 8,500,000.00 | - | - | - | - | - | - | - | 8,500,000.00 | - | 8,500,000.00 | - |
| 23 | KSU Bintang Timur | 25,000,000.00 | 5,250,000.00 | 625,000.00 | 921,351.00 | - | | | | | 921,351.00 | - | - | - | - | - | - | - | 921,351.00 | - | 921,351.00 | - |
| 24 | KSU Suka Damai | 25,000,000.00 | 5,250,000.00 | 625,000.00 | 19,991,425.00 | - | | | | | 19,991,425.00 | - | - | - | - | - | - | - | 19,991,425.00 | - | 19,991,425.00 | - |
| 25 | KOP Karya Bersama | 25,000,000.00 | 5,250,000.00 | 625,000.00 | 16,601,982.00 | - | | | | | 16,601,982.00 | - | - | - | - | - | - | - | 16,601,982.00 | - | 16,601,982.00 | - |
| 26 | KSU Amal Bakti | 25,000,000.00 | 5,250,000.00 | 625,000.00 | 16,644,968.00 | - | | | | | 16,644,968.00 | - | - | - | - | - | - | - | 16,644,968.00 | - | 16,644,968.00 | - |
| 27 | KSU Reformasi | 25,000,000.00 | 5,250,000.00 | 625,000.00 | 24,000,000.00 | - | | | | | 24,000,000.00 | - | - | - | - | - | - | - | 24,000,000.00 | - | 24,000,000.00 | - |
| 28 | KSU Assamaturu | 25,000,000.00 | 5,250,000.00 | 625,000.00 | 20,300,000.00 | - | | | | | 20,300,000.00 | - | - | - | - | - | - | - | 20,300,000.00 | - | 20,300,000.00 | - |
| 29 | KSU Bt.Tangnga Bahagia | 25,000,000.00 | 5,250,000.00 | 625,000.00 | 4,700,000.00 | - | | | | | 4,700,000.00 | - | - | - | - | - | - | - | 4,700,000.00 | - | 4,700,000.00 | - |
| 30 | KSUBontosunggu Jaya | 25,000,000.00 | 5,250,000.00 | 625,000.00 | 24,000,000.00 | - | | | | | 24,000,000.00 | - | - | - | - | - | - | - | 24,000,000.00 | - | 24,000,000.00 | - |
| 31 | Koptan Putabangun | 25,000,000.00 | 5,250,000.00 | 625,000.00 | 7,100,000.00 | - | | | | | 7,100,000.00 | - | - | - | - | - | - | - | 7,100,000.00 | - | 7,100,000.00 | - |
| 32 | KSU Tangnga-Tangnga | 25,000,000.00 | 5,250,000.00 | 625,000.00 | 25,000,000.00 | 625,000.00 | | | | | 25,000,000.00 | 625,000.00 | - | - | - | - | - | - | 25,000,000.00 | 625,000.00 | 25,000,000.00 | 625,000.00 |
| 33 | KSU Bontoborusu Bersatu | 25,000,000.00 | 5,250,000.00 | 625,000.00 | 23,500,000.00 | - | | | | | 23,500,000.00 | - | - | - | - | - | - | - | 23,500,000.00 | - | 23,500,000.00 | - |
| 34 | Koptan Sumber Rezeky | 25,000,000.00 | 5,250,000.00 | 625,000.00 | 25,000,000.00 | - | | | | | 25,000,000.00 | - | - | - | - | - | - | - | 25,000,000.00 | - | 25,000,000.00 | - |
| 35 | KSU Karya Mandiri | 25,000,000.00 | 5,250,000.00 | 625,000.00 | 24,100,000.00 | - | | | | | 24,100,000.00 | - | - | - | - | - | - | - | 24,100,000.00 | - | 24,100,000.00 | - |
| 36 | KSU Pattallikan | 25,000,000.00 | 5,250,000.00 | 625,000.00 | 17,200,000.00 | - | | | | | 17,200,000.00 | - | - | - | - | - | - | - | 17,200,000.00 | - | 17,200,000.00 | - |
| 37 | KSU Lestari | 25,000,000.00 | 5,250,000.00 | 625,000.00 | 24,100,000.00 | - | | | | | 24,100,000.00 | - | - | - | - | - | - | - | 24,100,000.00 | - | 24,100,000.00 | - |
| 38 | KSU Sipakiya | 25,000,000.00 | 5,250,000.00 | 625,000.00 | 25,000,000.00 | - | | | | | 25,000,000.00 | - | - | - | - | - | - | - | 25,000,000.00 | - | 25,000,000.00 | - |
| 39 | KSU Suka Maju | 25,000,000.00 | 5,250,000.00 | 625,000.00 | 8,700,000.00 | - | | | | | 8,700,000.00 | - | - | - | - | - | - | - | 8,700,000.00 | - | 8,700,000.00 | - |
| 40 | KSU Ama Ina | 25,000,000.00 | 5,250,000.00 | 625,000.00 | 24,200,000.00 | - | | | | | 24,200,000.00 | - | - | - | - | - | - | - | 24,200,000.00 | - | 24,200,000.00 | - |
| 41 | KSU Ujung Tanah | 25,000,000.00 | 5,250,000.00 | 625,000.00 | 24,100,000.00 | - | | | | | 24,100,000.00 | - | - | - | - | - | - | - | 24,100,000.00 | - | 24,100,000.00 | - |
| 42 | KSU Batu Sombala | 25,000,000.00 | 5,250,000.00 | 625,000.00 | 21,200,000.00 | - | | | | | 21,200,000.00 | - | - | - | - | - | - | - | 21,200,000.00 | - | 21,200,000.00 | - |
| 43 | KSU Maju Bersama | 25,000,000.00 | 5,250,000.00 | 625,000.00 | 25,000,000.00 | 625,000.00 | | | | | 25,000,000.00 | 625,000.00 | - | - | - | - | - | - | 25,000,000.00 | 625,000.00 | 25,000,000.00 | 625,000.00 |
| 44 | KUD Harapan | 25,000,000.00 | 5,250,000.00 | 625,000.00 | 25,000,000.00 | - | | | | | 25,000,000.00 | - | - | - | - | - | - | - | 25,000,000.00 | - | 25,000,000.00 | - |
| 45 | KSU Usaha Mandiri | 25,000,000.00 | 5,250,000.00 | 625,000.00 | 22,500,000.00 | - | | | - | | 22,500,000.00 | - | - | - | - | - | - | - | 22,500,000.00 | - | 22,500,000.00 | - |
| 46 | KSUPadakauang | 25,000,000.00 | 5,250,000.00 | 625,000.00 | 20,100,000.00 | - | | | | | 20,100,000.00 | - | - | - | - | - | - | - | 20,100,000.00 | - | 20,100,000.00 | - |
| 47 | KOP Assedding'nge | 25,000,000.00 | 5,250,000.00 | 625,000.00 | 24,100,000.00 | - | | | | | 24,100,000.00 | - | - | - | - | - | - | - | 24,100,000.00 | - | 24,100,000.00 | - |
| 48 | KSU Nyiur Indah Mandiri | 25,000,000.00 | 5,250,000.00 | 625,000.00 | 24,300,000.00 | - | | | | | 24,300,000.00 | - | - | - | - | - | - | - | 24,300,000.00 | - | 24,300,000.00 | - |
| 49 | KSU Pada Kau'ang | 25,000,000.00 | 5,250,000.00 | 625,000.00 | 24,100,000.00 | - | | | | | 24,100,000.00 | - | - | - | - | - | - | - | 24,100,000.00 | - | 24,100,000.00 | - |
| 50 | KSU Usaha Bersama | 25,000,000.00 | 5,250,000.00 | 625,000.00 | 4,444,912.00 | - | | | | | 4,444,912.00 | - | - | - | - | - | - | - | 4,444,912.00 | - | 4,444,912.00 | - |
| 51 | KSU Mitra Utama | 25,000,000.00 | 5,250,000.00 | 625,000.00 | 25,000,000.00 | 625,000.00 | | | | | 25,000,000.00 | 625,000.00 | - | - | - | - | - | - | 25,000,000.00 | 625,000.00 | 25,000,000.00 | 625,000.00 |
| 52 | KSU Sipakatuo | 25,000,000.00 | 5,250,000.00 | 625,000.00 | 24,600,000.00 | - | | | | | 24,600,000.00 | - | - | - | - | - | - | - | 24,600,000.00 | - | 24,600,000.00 | - |
| 53 | KSU Kembang Jaya | 25,000,000.00 | 5,250,000.00 | 625,000.00 | 7,400,000.00 | - | | | | | 7,400,000.00 | - | - | - | - | - | - | - | 7,400,000.00 | - | 7,400,000.00 | - |
| 54 | KSU Nuansa Bahari | 25,000,000.00 | 5,250,000.00 | 625,000.00 | 4,420,889.00 | - | | | | | 4,420,889.00 | - | - | - | - | - | - | - | 4,420,889.00 | - | 4,420,889.00 | - |
| 55 | KSU Bontosaile Indah | 25,000,000.00 | 5,250,000.00 | 625,000.00 | 25,000,000.00 | - | | | | | 25,000,000.00 | - | - | - | - | - | - | - | 25,000,000.00 | - | 25,000,000.00 | - |
| 56 | KSU Lestari | 25,000,000.00 | 5,250,000.00 | 625,000.00 | 25,000,000.00 | - | | | | | 25,000,000.00 | - | - | - | - | - | - | - | 25,000,000.00 | - | 25,000,000.00 | - |
| 57 | KSU Sinar Bahari | 25,000,000.00 | 5,250,000.00 | 625,000.00 | 11,100,000.00 | - | | | - | | 11,100,000.00 | - | - | - | - | - | - | - | 11,100,000.00 | - | 11,100,000.00 | - |
| 58 | KSU Prima | 25,000,000.00 | 5,250,000.00 | 625,000.00 | 7,400,000.00 | - | | | | | 7,400,000.00 | - | - | - | - | - | - | - | 7,400,000.00 | - | 7,400,000.00 | - |
| 59 | KSU Hati Mulia | 25,000,000.00 | 5,250,000.00 | 625,000.00 | 5,601,379.00 | - | | | | | 5,601,379.00 | - | - | - | - | - | - | - | 5,601,379.00 | - | 5,601,379.00 | - |
| 60 | KSU Suka Maju | 25,000,000.00 | 5,250,000.00 | 625,000.00 | 24,100,000.00 | - | | | | | 24,100,000.00 | - | - | - | - | - | - | - | 24,100,000.00 | - | 24,100,000.00 | - |
| 61 | KSU Harapan Sentosa | 25,000,000.00 | 5,250,000.00 | 625,000.00 | 19,200,000.00 | - | | | | | 19,200,000.00 | - | - | - | - | - | - | - | 19,200,000.00 | - | 19,200,000.00 | - |
| 62 | KSU Rahmat | 25,000,000.00 | 5,250,000.00 | 625,000.00 | 4,550,000.00 | - | | | | | 4,550,000.00 | - | - | - | - | - | - | - | 4,550,000.00 | - | 4,550,000.00 | - |
| 63 | KSU Sari Puspa | 25,000,000.00 | 5,250,000.00 | 625,000.00 | 15,500,000.00 | - | | | | | 15,500,000.00 | - | - | - | - | - | - | - | 15,500,000.00 | - | 15,500,000.00 | - |
| 64 | KUD Bahari | 25,000,000.00 | 5,250,000.00 | 625,000.00 | 23,800,000.00 | - | | | | | 23,800,000.00 | - | - | - | - | - | - | - | 23,800,000.00 | - | 23,800,000.00 | - |
| 65 | KSU Aneka Karya | 25,000,000.00 | 5,250,000.00 | 625,000.00 | 20,300,000.00 | - | | | | | 20,300,000.00 | - | - | - | - | - | - | - | 20,300,000.00 | - | 20,300,000.00 | - |
| 66 | KSU Mekar Indah | 25,000,000.00 | 5,250,000.00 | 625,000.00 | 19,200,000.00 | - | | | | | 19,200,000.00 | - | - | - | - | - | - | - | 19,200,000.00 | - | 19,200,000.00 | - |
| 67 | Koperasi Karya Bakti | 25,000,000.00 | 5,250,000.00 | 625,000.00 | 22,100,000.00 | - | | | | | 22,100,000.00 | - | - | - | - | - | - | - | 22,100,000.00 | - | 22,100,000.00 | - |
| 68 | KSU Fajar Timur | 25,000,000.00 | 5,250,000.00 | 625,000.00 | 12,107,000.00 | - | | | - | | 12,107,000.00 | - | - | - | - | - | - | - | 12,107,000.00 | - | 12,107,000.00 | - |
| 69 | KSU Cahaya Mujur | 25,000,000.00 | 5,250,000.00 | 625,000.00 | 24,100,000.00 | - | | | | | 24,100,000.00 | - | - | - | - | - | - | - | 24,100,000.00 | - | 24,100,000.00 | - |
| 70 | KSU Sumber Harapan | 25,000,000.00 | 5,250,000.00 | 625,000.00 | 12,400,000.00 | - | | | | | 12,400,000.00 | - | - | - | - | - | - | - | 12,400,000.00 | - | 12,400,000.00 | - |
| 71 | KSU Tunas Harapan | 25,000,000.00 | 5,250,000.00 | 625,000.00 | 24,100,000.00 | - | | | | | 24,100,000.00 | - | - | - | - | - | - | - | 24,100,000.00 | - | 24,100,000.00 | - |
| 72 | KSU Mujur | 25,000,000.00 | 5,250,000.00 | 625,000.00 | 24,100,000.00 | - | | | | | 24,100,000.00 | - | - | - | - | - | - | - | 24,100,000.00 | - | 24,100,000.00 | - |
| 73 | KSU Harapan | 25,000,000.00 | 5,250,000.00 | 625,000.00 | 25,000,000.00 | 625,000.00 | | | | | 25,000,000.00 | 625,000.00 | - | - | - | - | - | - | 25,000,000.00 | 625,000.00 | 25,000,000.00 | 625,000.00 |
| | **Sub Jumlah A** | **1,825,000,000.00** | **383,250,000.00** | **45,625,000.00** | **1,367,109,951.00** | **5,000,000.00** | **-** | **-** | **-** | **-** | **1,367,109,951.00** | **5,000,000.00** | **-** | **-** | **-** | **-** | **-** | **-** | **1,367,109,951.00** | **5,000,000.00** | **1,367,109,951.00** | **5,000,000.00** |
| **B** | **Tahap II** | | | | | | | | | | | | | | | | | | | | | |
| 1 | KSU MAJU BERSAMA | 15,000,000.00 | 3,150,000.00 | 150,000.00 | 15,000,000.00 | 150,000.00 | - | - | - | - | 15,000,000.00 | 150,000.00 | - | - | - | - | - | - | 15,000,000.00 | 150,000.00 | 15,000,000.00 | 150,000.00 |
| 2 | KSU BAJI'PAMAE | 15,000,000.00 | 3,150,000.00 | 150,000.00 | 15,000,000.00 | 150,000.00 | - | - | - | - | 15,000,000.00 | 150,000.00 | - | - | - | - | - | - | 15,000,000.00 | 150,000.00 | 15,000,000.00 | 150,000.00 |
| 3 | KSU MUJUR | 15,000,000.00 | 3,150,000.00 | 150,000.00 | 15,000,000.00 | 150,000.00 | - | - | - | - | 15,000,000.00 | 150,000.00 | - | - | - | - | - | - | 15,000,000.00 | 150,000.00 | 15,000,000.00 | 150,000.00 |

| | | | | | | | | | | | | | | | | | | | | | |
|---|---|---|---|---|---|---|---|---|---|---|---|---|---|---|---|---|---|---|---|---|---|
| 4 | PRIMKOPPAD | 20,000,000.00 | 4,200,000.00 | 200,000.00 | 10,000,000.00 | 200,000.00 | - | - | - | - | 10,000,000.00 | 200,000.00 | - | - | - | - | - | - | 10,000,000.00 | 200,000.00 | 10,000,000.00 | 200,000.00 |
| 5 | KSU SADAR | 15,000,000.00 | 3,150,000.00 | 150,000.00 | 4,500,000.00 | 150,000.00 | - | - | - | - | 4,500,000.00 | 150,000.00 | - | - | - | - | - | - | 4,500,000.00 | 150,000.00 | 4,500,000.00 | 150,000.00 |
| 6 | KP AL - IKHLAS | 20,000,000.00 | 4,200,000.00 | 200,000.00 | - | - | - | - | - | - | - | - | - | - | - | - | - | - | - | - | - | - |
| 7 | KP KEL. SMP1 | 15,000,000.00 | 3,150,000.00 | 150,000.00 | 4,500,000.00 | 150,000.00 | - | - | - | - | 4,500,000.00 | 150,000.00 | - | - | - | - | - | - | 4,500,000.00 | 150,000.00 | 4,500,000.00 | 150,000.00 |
| 8 | KOPTAN PUTABANGUN | 20,000,000.00 | 4,200,000.00 | 200,000.00 | 20,000,000.00 | 200,000.00 | - | - | - | - | 20,000,000.00 | 200,000.00 | - | - | - | - | - | - | 20,000,000.00 | 200,000.00 | 20,000,000.00 | 200,000.00 |
| 9 | KSU KEMBANG JAYA | 20,000,000.00 | 4,200,000.00 | 200,000.00 | 20,000,000.00 | 200,000.00 | - | - | - | - | 20,000,000.00 | 200,000.00 | - | - | - | - | - | - | 20,000,000.00 | 200,000.00 | 20,000,000.00 | 200,000.00 |
| 10 | KSU HATI MULIA | 35,000,000.00 | 7,350,000.00 | 350,000.00 | 35,000,000.00 | 350,000.00 | - | - | - | - | 35,000,000.00 | 350,000.00 | - | - | - | - | - | - | 35,000,000.00 | 350,000.00 | 35,000,000.00 | 350,000.00 |
| 11 | KSU USAHA BERSAMA | 20,000,000.00 | 4,200,000.00 | 200,000.00 | 20,000,000.00 | 200,000.00 | - | - | - | - | 20,000,000.00 | 200,000.00 | - | - | - | - | - | - | 20,000,000.00 | 200,000.00 | 20,000,000.00 | 200,000.00 |
| 12 | KSU SARI PUSPA | 15,000,000.00 | 3,150,000.00 | 150,000.00 | 15,000,000.00 | 150,000.00 | - | - | - | - | 15,000,000.00 | 150,000.00 | - | - | - | - | - | - | 15,000,000.00 | 150,000.00 | 15,000,000.00 | 150,000.00 |
| | **Sub Jumlah B** | **225,000,000.00** | **47,250,000.00** | **2,250,000.00** | **174,000,000.00** | **2,050,000.00** | **-** | **-** | **-** | **-** | **174,000,000.00** | **2,050,000.00** | **-** | **-** | **-** | **-** | **-** | **-** | **174,000,000.00** | **2,050,000.00** | **174,000,000.00** | **2,050,000.00** |
| | **Jumlah** | **2,050,000,000.00** | **430,500,000.00** | **47,875,000.00** | **1,541,109,951.00** | **7,050,000.00** | **-** | **-** | **-** | **-** | **1,541,109,951.00** | **7,050,000.00** | **-** | **-** | **-** | **-** | **-** | **-** | **1,541,109,951.00** | **7,050,000.00** | **1,541,109,951.00** | **7,050,000.00** |
| | | | | | | | | | | | | **Prosentase Penyisihan** | **0,5%** | | **10%** | | **50%** | | **100%** | | | |
| | | | | | | | | | | | | **Nilai Penyisihan** | **-** | **-** | **-** | **-** | **-** | **-** | **1,541,109,951.00** | **7,050,000.00** | **1,541,109,951.00** | **7,050,000.00** |
| | | | | | | | | | | | | **Nilai Bersih Piutang Per 31 Desember 2024** | **-** | **-** | **-** | **-** | **-** | **-** | **-** | **-** | **-** | **-** |

**PEMERINTAH KABUPATEN KEPULAUAN SELAYAR**
**PIUTANG PENINGKATAN DAN PENGEMBANGAN JARINGAN USAHA KOPERASI DI JAMPEA**
**POSISI PER 31 DESEMBER 2024**

**Sesuai Perbup. No. 20 Thn. 2010** *(dalam rupiah)*

| No. | Nama Koperasi | Pinjaman yang Telah Jatuh Tempo | | Saldo per 31-12-2023 Audited | | Mutasi 2024 | | | | Saldo per 31-12-2024 | | Penyisihan Piutang Tak Tertagih Tahun 2024 | | | | | | | | Jumlah | |
|---|---|---|---|---|---|---|---|---|---|---|---|---|---|---|---|---|---|---|---|---|---|
| | | | | | | Penambahan | | Pengurangan/ Pelunasan | | | | Belum Jatuh Tempo | | 1-3 Bulan | | 3-5 Bulan | | > 5 Bulan | | | |
| | | | | | | | | | | | | Lancar | | Kurang Lancar | | Diragukan | | Macet | | | |
| | | Pokok | Bunga | Pokok | Bunga | Pokok | Bunga | Pokok | Bunga | Pokok | Bunga | Pokok | Bunga | Pokok | Bunga | Pokok | Bunga | Pokok | Bunga | Pokok | Bunga |
| 1 | 2 | 3 | 4 | 7 | 8 | 9 | 10 | 11 | 12 | 13=(7+9-11) | 14=(8+10-12) | 16 | 17 | 18 | 19 | 20 | 21 | 22 | 23 | 24=(16+18+20+22) | 25=(17+19+21+23) |
| 1 | KSU NUANSA BAHARI | | | | | | | | | | | | | | | | | | | | |
| | 2011 | 10,000,000.00 | 900,000.00 | - | - | | | | | - | - | - | - | - | - | - | - | - | - | - | - |
| | 2012 | 10,000,000.00 | 800,000.00 | 10,000,000.00 | - | | | | | 10,000,000.00 | - | - | - | - | - | - | - | 10,000,000.00 | - | 10,000,000.00 | - |
| | 2013 | 10,000,000.00 | 700,000.00 | 10,000,000.00 | - | | | | | 10,000,000.00 | - | - | - | - | - | - | - | 10,000,000.00 | - | 10,000,000.00 | - |
| | 2014 | 10,000,000.00 | 600,000.00 | 10,000,000.00 | - | | | | | 10,000,000.00 | - | - | - | - | - | - | - | 10,000,000.00 | - | 10,000,000.00 | - |
| | 2015 | 10,000,000.00 | 500,000.00 | 8,500,000.00 | - | | | | | 8,500,000.00 | - | - | - | - | - | - | - | 8,500,000.00 | - | 8,500,000.00 | - |
| | 2016 | 10,000,000.00 | 400,000.00 | 10,000,000.00 | 400,000.00 | - | - | - | - | 10,000,000.00 | 400,000.00 | - | - | - | - | - | - | 10,000,000.00 | 400,000.00 | 10,000,000.00 | 400,000.00 |
| | 2017 | 10,000,000.00 | 300,000.00 | 10,000,000.00 | 300,000.00 | - | - | - | - | 10,000,000.00 | 300,000.00 | - | - | - | - | - | - | 10,000,000.00 | 300,000.00 | 10,000,000.00 | 300,000.00 |
| | 2018 | 10,000,000.00 | 200,000.00 | 10,000,000.00 | 200,000.00 | - | - | - | - | 10,000,000.00 | 200,000.00 | - | - | - | - | - | - | 10,000,000.00 | 200,000.00 | 10,000,000.00 | 200,000.00 |
| | 2019 | 10,000,000.00 | 100,000.00 | 10,000,000.00 | 100,000.00 | - | - | - | - | 10,000,000.00 | 100,000.00 | - | - | - | - | - | - | 10,000,000.00 | 100,000.00 | 10,000,000.00 | 100,000.00 |
| | 2020 | 10,000,000.00 | | 10,000,000.00 | - | - | - | | | 10,000,000.00 | - | - | - | - | - | - | - | 10,000,000.00 | - | 10,000,000.00 | - |
| | **Sub Jumlah** | **100,000,000.00** | **4,500,000.00** | **88,500,000.00** | **1,000,000.00** | **-** | **-** | **-** | **-** | **88,500,000.00** | **1,000,000.00** | **-** | **-** | **-** | **-** | **-** | **-** | **88,500,000.00** | **1,000,000.00** | **88,500,000.00** | **1,000,000.00** |
| 2 | KSU HATI MULIA | | | | | | | | | | | | | | | | | | | | |
| | 2011 | 10,000,000.00 | 900,000.00 | 10,000,000.00 | 900,000.00 | - | - | - | - | 10,000,000.00 | 900,000.00 | - | - | - | - | - | - | 10,000,000.00 | 900,000.00 | 10,000,000.00 | 900,000.00 |
| | 2012 | 10,000,000.00 | 800,000.00 | 10,000,000.00 | 800,000.00 | - | - | - | - | 10,000,000.00 | 800,000.00 | - | - | - | - | - | - | 10,000,000.00 | 800,000.00 | 10,000,000.00 | 800,000.00 |
| | 2013 | 10,000,000.00 | 700,000.00 | 10,000,000.00 | 700,000.00 | - | - | - | - | 10,000,000.00 | 700,000.00 | - | - | - | - | - | - | 10,000,000.00 | 700,000.00 | 10,000,000.00 | 700,000.00 |
| | 2014 | 10,000,000.00 | 600,000.00 | 10,000,000.00 | 600,000.00 | - | - | - | - | 10,000,000.00 | 600,000.00 | - | - | - | - | - | - | 10,000,000.00 | 600,000.00 | 10,000,000.00 | 600,000.00 |
| | 2015 | 10,000,000.00 | 500,000.00 | 10,000,000.00 | 500,000.00 | - | - | - | - | 10,000,000.00 | 500,000.00 | - | - | - | - | - | - | 10,000,000.00 | 500,000.00 | 10,000,000.00 | 500,000.00 |
| | 2016 | 10,000,000.00 | 400,000.00 | 10,000,000.00 | 400,000.00 | - | - | - | - | 10,000,000.00 | 400,000.00 | - | - | - | - | - | - | 10,000,000.00 | 400,000.00 | 10,000,000.00 | 400,000.00 |
| | 2017 | 10,000,000.00 | 300,000.00 | 10,000,000.00 | 300,000.00 | - | - | - | - | 10,000,000.00 | 300,000.00 | - | - | - | - | - | - | 10,000,000.00 | 300,000.00 | 10,000,000.00 | 300,000.00 |
| | 2018 | 10,000,000.00 | 200,000.00 | 10,000,000.00 | 200,000.00 | - | - | - | - | 10,000,000.00 | 200,000.00 | - | - | | | | | 10,000,000.00 | 200,000.00 | 10,000,000.00 | 200,000.00 |
| | 2019 | 10,000,000.00 | 100,000.00 | 10,000,000.00 | 100,000.00 | - | - | - | - | 10,000,000.00 | 100,000.00 | - | - | - | - | - | - | 10,000,000.00 | 100,000.00 | 10,000,000.00 | 100,000.00 |
| | 2020 | 10,000,000.00 | - | 10,000,000.00 | - | - | - | - | - | 10,000,000.00 | - | - | - | - | - | - | - | 10,000,000.00 | - | 10,000,000.00 | - |
| | **Sub Jumlah** | **100,000,000.00** | **4,500,000.00** | **100,000,000.00** | **4,500,000.00** | **-** | **-** | **-** | **-** | **100,000,000.00** | **4,500,000.00** | **-** | **-** | **-** | **-** | **-** | **-** | **100,000,000.00** | **4,500,000.00** | **100,000,000.00** | **4,500,000.00** |
| | **Jumlah** | **200,000,000.00** | **9,000,000.00** | **188,500,000.00** | **5,500,000.00** | **-** | **-** | **-** | **-** | **188,500,000.00** | **5,500,000.00** | **-** | **-** | **-** | **-** | **-** | **-** | **188,500,000.00** | **5,500,000.00** | **188,500,000.00** | **5,500,000.00** |
| | | | | | | | | | | | **Prosentase Penyisihan** | **0,5%** | | **10%** | | **50%** | | **100%** | | | |
| | | | | | | | | | | | **Nilai Penyisihan** | **-** | **-** | **-** | **-** | **-** | **-** | **188,500,000.00** | **5,500,000.00** | **188,500,000.00** | **5,500,000.00** |
| | | | | | | | | | | | **Nilai Bersih Piutang Per 31 Desember 2024** | **-** | **-** | **-** | **-** | **-** | **-** | **-** | **-** | **-** | **-** |

**PEMERINTAH KABUPATEN KEPULAUAN SELAYAR**
**REKAPITULASI BUNGA PINJAMAN DANA BANTUAN MODAL BAGI UKM**
**Per 31 Desember 2024**

**Rekapitulasi Bunga Pinjaman Dana Bantuan Modal Bagi UKM Secara Keseluruhan** *(dalam rupiah)*

| No. | Uraian | Saldo per 31-12-2023 Audited | Koreksi Saldo Awal 2023 | | Mutasi 2024 | | Saldo per 31-12-2024 | Penyisihan Piutang Tak Tertagih Tahun 2024 | | | | Jumlah |
|---|---|---|---|---|---|---|---|---|---|---|---|---|
| | | | Penambahan | Pengurangan/ Pelunasan | Penambahan | Pengurangan/ Pelunasan | | 0-12 Bulan Lancar | 1-2 Tahun Kurang Lancar | 3-4 Tahun Diragukan | > 5 Tahun Macet | |
| 1 | 2 | | 5 | 6 | 5 | 6 | 7 (4+5-6) | 8 | 9 | 10 | 11 | 12 (8+9+10+11) |
| 1 | Perguliran TA 2007 | 3,512,425.00 | - | - | - | - | 3,512,425.00 | - | - | - | 75,000.00 | 75,000.00 |
| 2 | Perguliran TA 2008 | 5,625,575.00 | - | - | - | - | 5,625,575.00 | - | - | - | 5,625,575.00 | 5,625,575.00 |
| 3 | Perguliran TA 2009 | | | | | | | | | | | |
| | - Tahap I | 3,018,250.00 | - | - | - | - | 3,018,250.00 | - | - | - | 3,018,250.00 | 3,018,250.00 |
| | - Tahap II | 674,500.00 | - | - | - | - | 674,500.00 | - | - | - | 674,500.00 | 674,500.00 |
| | - Tahap III | 2,084,000.00 | - | - | - | - | 2,084,000.00 | - | - | - | 2,084,000.00 | 2,084,000.00 |
| | - Tahap IV | 4,688,000.00 | - | - | - | - | 4,688,000.00 | - | - | - | 4,688,000.00 | 4,688,000.00 |
| 4 | Perguliran TA 2010 | 2,209,250.00 | - | - | - | - | 2,209,250.00 | - | - | - | 2,209,250.00 | 2,209,250.00 |
| 5 | Perguliran TA 2011 | | | | | | | | | | | - |
| | - Tahap I | 3,529,125.00 | - | - | - | 4,500.00 | 3,524,625.00 | - | - | - | 3,524,625.00 | 3,524,625.00 |
| | - Tahap II | 1,670,000.00 | - | - | - | 10,000.00 | 1,660,000.00 | - | - | - | 1,660,000.00 | 1,660,000.00 |
| | - Tahap III | 1,856,500.00 | - | - | - | - | 1,856,500.00 | - | - | - | 1,856,500.00 | 1,856,500.00 |
| | **Jumlah** | **28,867,625.00** | **0.00** | **0.00** | **0.00** | **14,500.00** | **28,853,125.00** | **0.00** | **0.00** | **0.00** | **25,415,700.00** | **25,415,700.00** |
| | | | | | | | **Prosentase Penyisihan** | **0,5%** | **10%** | **50%** | **100%** | |
| | | | | | | | **Nilai Penyisihan** | **0.00** | **0.00** | **0.00** | **25,415,700.00** | **25,415,700.00** |
| | | | | | | | **Nilai Bersih Piutang per 31 Desember 2024** | | **0.00** | **0.00** | **0.00** | **0.00** |

Rincian per wajib bayar dapat dilihat pada ***Lampiran 14*** .

**Rekapitulasi Bunga Pinjaman Dana Bantuan Modal Bagi UKM yang Menjadi Hak Pemkab Kepulauan Selayar (sebesar satu per tiga dari nilai secara keseluruhan)** *(dalam rupiah)*

| No. | Uraian | Saldo per 31-12-2023 Audited | Koreksi Saldo Awal 2023 | | Mutasi 2024 | | Saldo per 31-12-2024 | Penyisihan Piutang Tak Tertagih Tahun 2024 | | | | Jumlah |
|---|---|---|---|---|---|---|---|---|---|---|---|---|
| | | | Penambahan | Pengurangan/ Pelunasan | Penambahan | Pengurangan/ Pelunasan | | 0-12 Bulan Lancar | 1-2 Tahun Kurang Lancar | 3-4 Tahun Diragukan | > 5 Tahun Macet | |
| 1 | 2 | | 5 | 6 | 5 | 6 | 7 (4+5-6) | 8 | 9 | 10 | 11 | 12 (8+9+10+11) |
| 1 | Perguliran TA 2007 | 1,170,808.33 | - | - | - | - | 1,170,808.33 | - | - | - | 1,170,808.33 | 1,170,808.33 |
| 2 | Perguliran TA 2008 | 1,875,191.67 | - | - | - | - | 1,875,191.67 | - | - | - | 1,875,191.67 | 1,875,191.67 |
| 3 | Perguliran TA 2009 | | | | | | | | | | | |
| | - Tahap I | 1,006,083.33 | - | - | - | - | 1,006,083.33 | - | - | - | 1,006,083.33 | 1,006,083.33 |
| | - Tahap II | 224,833.33 | - | - | - | - | 224,833.33 | - | - | - | 224,833.33 | 224,833.33 |
| | - Tahap III | 694,666.67 | - | - | - | - | 694,666.67 | - | - | - | 694,666.67 | 694,666.67 |
| | - Tahap IV | 1,562,666.67 | - | - | - | - | 1,562,666.67 | - | - | - | 1,562,666.67 | 1,562,666.67 |
| 4 | Perguliran TA 2010 | 736,416.67 | - | - | - | - | 736,416.67 | - | - | - | 736,416.67 | 736,416.67 |
| 5 | Perguliran TA 2011 | | | | | | | | | | | - |
| | - Tahap I | 1,176,375.00 | - | - | - | 1,500.00 | 1,174,875.00 | - | - | - | 1,174,875.00 | 1,174,875.00 |
| | - Tahap II | 556,666.67 | - | - | - | 3,333.33 | 553,333.33 | - | - | - | 553,333.33 | 553,333.33 |
| | - Tahap III | 618,833.33 | - | - | - | - | 618,833.33 | - | - | - | 618,833.33 | 618,833.33 |
| | **Jumlah** | **9,622,541.67** | **-** | **-** | **-** | **4,833.33** | **9,617,708.33** | **-** | **-** | **-** | **9,617,708.33** | **9,617,708.33** |
| | | | | | | | **Prosentase Penyisihan** | **0.5%** | **10%** | **50%** | **100%** | |
| | | | | | | | **Nilai Penyisihan** | **-** | **-** | **-** | **9,617,708.33** | **9,617,708.33** |
| | | | | | | | **Nilai Bersih Piutang per 31 Desember 2024** | **-** | **-** | **-** | **-** | **-** |

*Lampiran_12.3.9*

**PEMERINTAH KABUPATEN KEPULAUAN SELAYAR**
**REKAPITULASI PIUTANG DANA PEMBERDAYAAN MASYARAKAT**
**Per 31 Desember 2024**

*(dalam rupiah)*

| No. | Bidang | Plafon Kredit | Saldo per 31-12-2023 | Koreksi Saldo Awal | Saldo per 31-12-2023 setelah koreksi | Mutasi 2024 | | Saldo per 31-12-2024 | Penyisihan Piutang Tak Tertagih Tahun 2024 | | | | Jumlah |
|---|---|---|---|---|---|---|---|---|---|---|---|---|---|
| | | | | | | Penambahan | Pengurangan/ Pelunasan | | Belum Jatuh Tempo | 1-3 Bulan | 3-5 Bulan | > 5 Bulan | |
| | | | | | | | | | Lancar | Kurang Lancar | Diragukan | Macet | |
| 1 | 2 | 3 | 4 | 5 | 6 | 7 | 8 | 9(6+7-8) | 10 | 11 | 12 | 13 | 14(10+11+12+13) |
| 1 | Bidang Pertanian Kehutanan | 1,939,300,000.00 | 532,680,181.00 | - | 532,680,181.00 | - | 23,852,997.00 | 508,827,184.00 | - | - | - | 508,827,184.00 | 508,827,184.00 |
| 2 | Bidang Pemberdayaan Usaha | 825,965,000.00 | 149,698,687.00 | - | 149,698,687.00 | - | 3,967,446.00 | 145,731,241.00 | - | - | - | 145,731,241.00 | 145,731,241.00 |
| 3 | Bidang Perikanan Kelautan | 2,197,800,000.00 | 796,759,027.00 | - | 796,759,027.00 | - | 5,280,626.00 | 791,478,401.00 | - | - | - | 791,478,401.00 | 791,478,401.00 |
| | **Jumlah** | **4,963,065,000.00** | **1,479,137,895.00** | **0.00** | **1,479,137,895.00** | **0.00** | **33,101,069.00** | **1,446,036,826.00** | **0.00** | **0.00** | **0.00** | **1,446,036,826.00** | **1,446,036,826.00** |
| | | | | | | | | **Prosentase Penyisihan** | **0,5%** | **10%** | **50%** | **100%** | |
| | | | | | | | | **Nilai Penyisihan** | **0.00** | **0.00** | **0.00** | **1,446,036,826.00** | **1,446,036,826.00** |
| | | | | | | | | **Nilai Bersih Piutang per 31 Desember 2024** | **0.00** | **0.00** | **0.00** | **0.00** | **0.00** |

**PEMERINTAH KABUPATEN KEPULAUAN SELAYAR**
**DAFTAR PIUTANG DANA PEMBERDAYAAN MASYARAKAT - BIDANG PERTANIAN DAN KEHUTANAN**
**Per 31 Desember 2024**

*(dalam rupiah)*

| No. | Kecamatan Nama Kreditur | Plafon Kredit | Saldo per 31-12-2023 | Koreksi Saldo Awal | Saldo per 31-12-2023 setelah koreksi | Mutasi 2024 | | Saldo per 31-12-2024 | Penyisihan Piutang Tak Tertagih Tahun 2024 | | | | Jumlah |
|---|---|---|---|---|---|---|---|---|---|---|---|---|---|
| | | | | | | Penambahan | Pengurangan/ Pelunasan | | Belum Jatuh Tempo | 1-3 Bulan | 3-5 Bulan | > 5 Bulan | |
| | | | | | | | | | Lancar | Kurang Lancar | Diragukan | Macet | |
| 1 | 2 | 3 | 4 | 5 | 6 | 7 | 8 | 9(6+7-8) | 10 | 11 | 12 | 13 | 14(10+11+12+13) |
| **A** | **BONTOMATENE** | | | | | | | | | | | | |
| 1 | Habaruddin | 3,000,000.00 | - | - | - | - | - | - | | | | - | - |
| 2 | Andi Bustan | 5,000,000.00 | - | - | - | - | - | - | | | | - | - |
| 3 | Iskandar | 3,000,000.00 | - | - | - | - | - | - | | | | - | - |
| 4 | Mutung | 3,000,000.00 | - | - | - | - | - | - | | | | - | - |
| 5 | Harman | 3,000,000.00 | - | - | - | - | - | - | | | | - | - |
| 6 | Daeng Maruppa | 6,000,000.00 | - | - | - | - | - | - | | | | - | - |
| 7 | Baso Bahrun | 6,000,000.00 | 3,739,000.00 | - | 3,739,000.00 | - | 500,000.00 | 3,239,000.00 | | | | 3,239,000.00 | 3,239,000.00 |
| 8 | Daeng Situju | 6,000,000.00 | 5,739,000.00 | - | 5,739,000.00 | - | 5,739,000.00 | - | | | | - | - |
| 9 | Andi Basri | 6,000,000.00 | 489,000.00 | - | 489,000.00 | - | 489,000.00 | - | | | | - | - |
| 10 | Andi Mattotorang | 3,000,000.00 | - | - | - | - | - | - | | | | - | - |
| 11 | Baso Dinging | 5,000,000.00 | 2,674,999.00 | - | 2,674,999.00 | - | 2,674,999.00 | - | | | | - | - |
| 12 | Muh.Dahlan | 5,000,000.00 | - | - | - | - | - | - | | | | - | - |
| 13 | Syamsul Pano | 3,000,000.00 | - | - | - | - | - | - | | | | - | - |
| 14 | Suaib Rizal | 2,500,000.00 | 2,092,121.00 | - | 2,092,121.00 | - | - | 2,092,121.00 | | | | 2,092,121.00 | 2,092,121.00 |
| 15 | Dg.Marappung | 5,000,000.00 | - | - | - | - | - | - | | | | - | - |
| 16 | Andi Mansyur | 3,000,000.00 | - | - | - | - | - | - | | | | - | - |
| 17 | Nur Hias | 6,000,000.00 | - | - | - | - | - | - | | | | - | - |
| 18 | Patta Callak | 5,000,000.00 | - | - | - | - | - | - | | | | - | - |
| 19 | Patta Bunduk | 5,000,000.00 | 5,524,999.00 | - | 5,524,999.00 | - | 5,524,999.00 | - | | | | - | - |
| 20 | Harundini | 3,000,000.00 | - | - | - | - | - | - | | | | - | - |
| 21 | Ahmad Zulkarnain | 5,000,000.00 | - | - | - | - | - | - | | | | - | - |
| 22 | Muhammad Daeng | 5,000,000.00 | - | - | - | - | - | - | | | | - | - |
| 23 | Awaluddin | 3,500,000.00 | - | - | - | - | - | - | | | | - | - |
| 24 | Kuta | 3,000,000.00 | - | - | - | - | - | - | | | | - | - |
| 25 | Dg Masinna | 3,000,000.00 | - | - | - | - | - | - | | | | - | - |
| 26 | Nur Abidin | 3,000,000.00 | - | - | - | - | - | - | | | | - | - |
| 27 | Dg. Tambong | 5,000,000.00 | - | - | - | - | - | - | | | | - | - |
| 28 | Patta | 5,000,000.00 | 3,000,000.00 | - | 3,000,000.00 | - | - | 3,000,000.00 | | | | 3,000,000.00 | 3,000,000.00 |
| 29 | Muh.Dahlan | 6,000,000.00 | - | - | - | - | - | - | | | | - | - |
| 30 | Nur Ahmad | 6,000,000.00 | - | - | - | - | - | - | | | | - | - |
| 31 | Makmur | 6,000,000.00 | - | - | - | - | - | - | | | | - | - |
| 32 | Syaifuddin Dg Manarra | 6,000,000.00 | - | - | - | - | - | - | | | | - | - |
| 33 | Badok | 6,000,000.00 | 7,200,000.00 | - | 7,200,000.00 | - | - | 7,200,000.00 | | | | 7,200,000.00 | 7,200,000.00 |
| 34 | M. Siddik | 3,000,000.00 | - | - | - | - | - | - | | | | - | - |
| 35 | M. Rizal Densibuana | 5,000,000.00 | 2,670,000.00 | - | 2,670,000.00 | - | - | 2,670,000.00 | | | | 2,670,000.00 | 2,670,000.00 |
| 36 | Sattuang | 2,500,000.00 | 2,567,468.00 | - | 2,567,468.00 | - | 300,000.00 | 2,267,468.00 | | | | 2,267,468.00 | 2,267,468.00 |
| 37 | Andi Nursam | 2,500,000.00 | 2,237,464.00 | - | 2,237,464.00 | - | - | 2,237,464.00 | | | | 2,237,464.00 | 2,237,464.00 |
| 38 | Salawati, Sp | 2,500,000.00 | - | - | - | - | - | - | | | | - | - |
| 39 | Bala Samengo | 2,500,000.00 | - | - | - | - | - | - | | | | - | - |
| 40 | Syarifuddin P | 6,000,000.00 | - | - | - | - | | - | | | | - | - |
| 41 | Burhanuddin | 6,000,000.00 | - | - | - | - | - | - | | | | - | - |
| 42 | Masri | 5,000,000.00 | - | - | - | - | - | - | | | | - | - |
| 43 | Muh. Ali | 5,000,000.00 | - | - | - | - | - | - | | | | - | - |
| 44 | Dg Pabeta | 3,000,000.00 | - | - | - | - | - | - | | | | - | - |
| 45 | Daeng Manassa | 2,000,000.00 | - | - | - | - | - | - | | | | - | - |
| 46 | Agus Salim | 2,500,000.00 | - | - | - | - | - | - | | | | - | - |
| 47 | Dg. Manggappa | 3,000,000.00 | 2,312,000.00 | - | 2,312,000.00 | - | - | 2,312,000.00 | | | | 2,312,000.00 | 2,312,000.00 |
| 48 | Lari Gauk | 2,500,000.00 | - | - | - | - | - | - | | | | - | - |
| 49 | Dg. Malangke | 2,500,000.00 | - | - | - | - | - | - | | | | - | - |
| 50 | Dg. Manappu | 2,500,000.00 | - | - | - | - | - | - | | | | - | - |
| 51 | Abdul Azis | 3,000,000.00 | - | - | - | - | - | - | | | | - | - |
| 52 | Unusu | 3,000,000.00 | 3,554,944.00 | - | 3,554,944.00 | - | - | 3,554,944.00 | | | | 3,554,944.00 | 3,554,944.00 |
| 53 | Muhammad | 3,000,000.00 | 3,554,944.00 | - | 3,554,944.00 | - | - | 3,554,944.00 | | | | 3,554,944.00 | 3,554,944.00 |
| 54 | Dg. Sibone | 3,000,000.00 | - | - | - | - | - | - | | | | - | - |
| 55 | Sinaka | 3,000,000.00 | - | - | - | - | - | - | | | | - | - |
| 56 | Bado | 3,000,000.00 | - | - | - | - | - | - | | | | - | - |

*(dalam rupiah)*

| No. | Kecamatan Nama Kreditur | Plafon Kredit | Saldo per 31-12-2023 | Koreksi Saldo Awal | Saldo per 31-12-2023 setelah koreksi | Mutasi 2024 | | Saldo per 31-12-2024 | Penyisihan Piutang Tak Tertagih Tahun 2024 | | | | Jumlah |
|---|---|---|---|---|---|---|---|---|---|---|---|---|---|
| | | | | | | Penambahan | Pengurangan/ Pelunasan | | Belum Jatuh Tempo | 1-3 Bulan | 3-5 Bulan | > 5 Bulan | |
| | | | | | | | | | Lancar | Kurang Lancar | Diragukan | Macet | |
| 1 | 2 | 3 | 4 | 5 | 6 | 7 | 8 | 9(6+7-8) | 10 | 11 | 12 | 13 | 14(10+11+12+13) |
| 57 | Daeng Maninring | 3,000,000.00 | - | - | - | - | - | - | | | | - | - |
| 58 | Barang | 5,000,000.00 | - | - | - | - | - | - | | | | - | - |
| | **Sub Jumlah A** | **233,000,000.00** | **47,355,939.00** | **-** | **47,355,939.00** | **-** | **15,227,998.00** | **32,127,941.00** | **-** | **-** | **-** | **32,127,941.00** | **32,127,941.00** |
| **B** | **BUKI** | | | | | | | | | | | | |
| 1 | Usman | 6,000,000.00 | - | - | - | - | - | - | | | | - | - |
| 2 | Sattu | 6,000,000.00 | - | - | - | - | - | - | | | | - | - |
| 3 | Paharuddin | 5,000,000.00 | 5,674,999.00 | - | 5,674,999.00 | - | 2,674,999.00 | 3,000,000.00 | | | | 3,000,000.00 | 3,000,000.00 |
| 4 | Drs.Nanring | 3,000,000.00 | - | - | - | - | - | - | | | | - | - |
| 5 | Densi Lesang | 5,000,000.00 | - | - | - | - | - | - | | | | - | - |
| 6 | Andi Matta | 2,000,000.00 | - | - | - | - | - | - | | | | - | - |
| 7 | A. Muhlis | 3,000,000.00 | 3,458,000.00 | - | 3,458,000.00 | - | - | 3,458,000.00 | | | | 3,458,000.00 | 3,458,000.00 |
| 8 | Patta Arung | 3,000,000.00 | 1,758,000.00 | - | 1,758,000.00 | - | - | 1,758,000.00 | | | | 1,758,000.00 | 1,758,000.00 |
| 9 | Andi Ahfar | 5,000,000.00 | 6,020,000.00 | - | 6,020,000.00 | - | - | 6,020,000.00 | | | | 6,020,000.00 | 6,020,000.00 |
| 10 | Bustan | 3,000,000.00 | 3,407,000.00 | - | 3,407,000.00 | - | - | 3,407,000.00 | | | | 3,407,000.00 | 3,407,000.00 |
| 11 | Bahtiar. S | 3,000,000.00 | 3,507,000.00 | - | 3,507,000.00 | - | - | 3,507,000.00 | | | | 3,507,000.00 | 3,507,000.00 |
| 12 | Haro | 2,500,000.00 | - | - | - | - | - | - | | | | - | - |
| 13 | Sattuang | 2,500,000.00 | - | - | - | - | - | - | | | | - | - |
| 14 | Syafaruddin | 3,000,000.00 | 3,558,000.00 | - | 3,558,000.00 | - | - | 3,558,000.00 | | | | 3,558,000.00 | 3,558,000.00 |
| 15 | Mustari | 3,000,000.00 | - | - | - | - | - | - | | | | - | - |
| 16 | Usman Dg Matutu | 3,000,000.00 | - | - | - | - | - | - | | | | - | - |
| 17 | Idris | 3,000,000.00 | - | - | - | - | - | - | | | | - | - |
| 18 | Muh Kasim | 3,000,000.00 | - | - | - | - | - | - | | | | - | - |
| 19 | Asih | 3,000,000.00 | - | - | - | - | - | - | | | | - | - |
| 20 | Sirajuddin | 3,000,000.00 | - | - | - | - | - | - | | | | - | - |
| 21 | Patta Buki | 3,000,000.00 | 3,507,000.00 | - | 3,507,000.00 | - | - | 3,507,000.00 | | | | 3,507,000.00 | 3,507,000.00 |
| 22 | Basrung | 5,000,000.00 | - | - | - | - | - | - | | | | - | - |
| 23 | Abd. Razak | 3,000,000.00 | - | - | - | - | - | - | | | | - | - |
| 24 | Baso Daeng | 5,000,000.00 | - | - | - | - | - | - | | | | - | - |
| 25 | Dg. Mamile | 5,000,000.00 | - | - | - | - | - | - | | | | - | - |
| 26 | Drs. Muh. Bakri Syam | 5,000,000.00 | - | - | - | - | - | - | | | | - | - |
| 27 | Andi Bahtiar | 2,000,000.00 | - | - | - | - | - | - | | | | - | - |
| 28 | Nurdin, S.Ag | 2,500,000.00 | - | - | - | - | - | - | | | | - | - |
| 29 | Mahmuddin | 5,000,000.00 | - | - | - | - | - | - | | | | - | - |
| 30 | Japaruddin | 2,500,000.00 | - | - | - | - | - | - | | | | - | - |
| 31 | Darman | 5,000,000.00 | - | - | - | - | - | - | | | | - | - |
| 32 | Basri | 2,500,000.00 | - | - | - | - | - | - | | | | - | - |
| 33 | Andi Penrang | 3,000,000.00 | - | - | - | - | - | - | | | | - | - |
| 34 | Jaenuddin | 2,500,000.00 | - | - | - | - | - | - | | | | - | - |
| 35 | Hamu | 5,000,000.00 | - | - | - | - | - | - | | | | - | - |
| | **Sub Jumlah B** | **126,000,000.00** | **30,889,999.00** | **-** | **30,889,999.00** | **-** | **2,674,999.00** | **28,215,000.00** | **-** | **-** | **-** | **28,215,000.00** | **28,215,000.00** |
| **C** | **BONTOMANAI** | | | | | | | | | | | | |
| 1 | Nasrul | 5,000,000.00 | - | - | - | - | - | - | | | | - | - |
| 2 | Maming | 2,000,000.00 | 1,313,576.00 | - | 1,313,576.00 | - | - | 1,313,576.00 | | | | 1,313,576.00 | 1,313,576.00 |
| 3 | Patta Sabang | 2,000,000.00 | 613,576.00 | - | 613,576.00 | - | - | 613,576.00 | | | | 613,576.00 | 613,576.00 |
| 4 | Dg. Sitappa | 2,000,000.00 | 2,131,208.00 | - | 2,131,208.00 | - | - | 2,131,208.00 | | | | 2,131,208.00 | 2,131,208.00 |
| 5 | Datu | 2,000,000.00 | - | - | - | - | - | - | | | | - | - |
| 6 | Mappanai | 2,000,000.00 | - | - | - | - | - | - | | | | - | - |
| 7 | Bahar | 2,000,000.00 | - | - | - | - | - | - | | | | - | - |
| 8 | Dg. Maloga | 2,000,000.00 | - | - | - | - | - | - | | | | - | - |
| 9 | Haming | 2,000,000.00 | - | - | - | - | - | - | | | | - | - |
| 10 | Andi Agusriawan | 5,000,000.00 | - | - | - | - | - | - | | | | - | - |
| 11 | Muhammad Nasir | 5,000,000.00 | - | - | - | - | - | - | | | | - | - |
| 12 | Supardi | 2,500,000.00 | - | - | - | - | - | - | | | | - | - |
| 13 | Andi Agus | 3,000,000.00 | 3,118,750.00 | - | 3,118,750.00 | - | - | 3,118,750.00 | | | | 3,118,750.00 | 3,118,750.00 |
| 14 | Daeng Ma'battasa | 2,500,000.00 | - | - | - | - | - | - | | | | - | - |
| 15 | Andi Usman | 2,000,000.00 | - | - | - | - | - | - | | | | - | - |
| 16 | Abd. Muin | 2,000,000.00 | - | - | - | - | - | - | | | | - | - |
| 17 | Saiman, SP | 2,000,000.00 | - | - | - | - | - | - | | | | - | - |
| 18 | Raja Muda | 2,000,000.00 | - | - | - | - | - | - | | | | - | - |
| 19 | Badollahi | 2,000,000.00 | - | - | - | - | - | - | | | | - | - |
| 20 | Andi Mulia | 2,000,000.00 | - | - | - | - | - | - | | | | - | - |

*(dalam rupiah)*

| No. | Kecamatan Nama Kreditur | Plafon Kredit | Saldo per 31-12-2023 | Koreksi Saldo Awal | Saldo per 31-12-2023 setelah koreksi | Mutasi 2024 | | Saldo per 31-12-2024 | Penyisihan Piutang Tak Tertagih Tahun 2024 | | | | Jumlah |
|---|---|---|---|---|---|---|---|---|---|---|---|---|---|
| | | | | | | Penambahan | Pengurangan/ Pelunasan | | Belum Jatuh Tempo | 1-3 Bulan | 3-5 Bulan | > 5 Bulan | |
| | | | | | | | | | Lancar | Kurang Lancar | Diragukan | Macet | |
| 1 | 2 | 3 | 4 | 5 | 6 | 7 | 8 | 9(6+7-8) | 10 | 11 | 12 | 13 | 14(10+11+12+13) |
| 21 | Sulaeman Dg. Masiro | 2,500,000.00 | - | - | - | - | - | - | | | | - | - |
| 22 | Daeng Massikki | 5,000,000.00 | 6,020,000.00 | - | 6,020,000.00 | - | - | 6,020,000.00 | | | | 6,020,000.00 | 6,020,000.00 |
| 23 | Nursam | 2,500,000.00 | - | - | - | - | - | - | | | | - | - |
| 24 | Misbahuddin | 3,000,000.00 | 2,471,000.00 | - | 2,471,000.00 | - | - | 2,471,000.00 | | | | 2,471,000.00 | 2,471,000.00 |
| 25 | Supardi | 3,000,000.00 | 2,071,000.00 | - | 2,071,000.00 | - | - | 2,071,000.00 | | | | 2,071,000.00 | 2,071,000.00 |
| 26 | Demmamile | 3,000,000.00 | - | - | - | - | - | - | | | | - | - |
| 27 | Ahmad Yani | 3,000,000.00 | - | - | - | - | - | - | | | | - | - |
| 28 | Jayaling | 3,000,000.00 | - | - | - | - | - | - | | | | - | - |
| 29 | Nur Ahmad | 3,000,000.00 | - | - | - | - | - | - | | | | - | - |
| 30 | Nur Aedi | 3,000,000.00 | 2,341,000.00 | - | 2,341,000.00 | - | 500,000.00 | 1,841,000.00 | | | | 1,841,000.00 | 1,841,000.00 |
| 31 | Muh. Arsyad | 3,000,000.00 | - | - | - | - | - | - | | | | - | - |
| 32 | Muslimin | 2,500,000.00 | 2,437,464.00 | - | 2,437,464.00 | - | - | 2,437,464.00 | | | | 2,437,464.00 | 2,437,464.00 |
| 33 | Andi Agus | 2,500,000.00 | - | - | - | - | - | - | | | | - | - |
| 34 | Andi Mulyati Zain | 2,500,000.00 | - | - | - | - | - | - | | | | - | - |
| 35 | Nur Alim | 2,500,000.00 | - | - | - | - | - | - | | | | - | - |
| 36 | Asri Rahmat | 3,000,000.00 | 2,016,000.00 | - | 2,016,000.00 | - | - | 2,016,000.00 | | | | 2,016,000.00 | 2,016,000.00 |
| 37 | Mappilawang | 3,000,000.00 | - | - | - | - | - | - | | | | - | - |
| 38 | Nurdin Adam | 2,500,000.00 | - | - | - | - | - | - | | | | - | - |
| 39 | Dg. Suasa | 2,500,000.00 | - | - | - | - | - | - | | | | - | - |
| 40 | Muh. Ali | 5,000,000.00 | - | - | - | - | - | - | | | | - | - |
| 41 | Syamsul Bahri | 3,000,000.00 | - | - | - | - | - | - | | | | - | - |
| 42 | Patta Rapanna | 3,000,000.00 | 1,478,993.00 | - | 1,478,993.00 | - | 150,000.00 | 1,328,993.00 | | | | 1,328,993.00 | 1,328,993.00 |
| 43 | Muh Arif | 3,000,000.00 | - | - | - | - | - | - | | | | - | - |
| 44 | Dg. Silalang | 2,500,000.00 | - | - | - | - | - | - | | | | - | - |
| 45 | Abdul Salam | 3,000,000.00 | - | - | - | - | - | - | | | | - | - |
| 46 | Makkarannu | 6,000,000.00 | - | - | - | - | - | - | | | | - | - |
| 47 | Sallo Gauk | 6,000,000.00 | - | - | - | - | - | - | | | | - | - |
| 48 | Muh. Rumla | 5,000,000.00 | 5,674,999.00 | - | 5,674,999.00 | - | - | 5,674,999.00 | | | | 5,674,999.00 | 5,674,999.00 |
| 49 | Ahmad Munawir | 5,000,000.00 | - | - | - | - | - | - | | | | - | - |
| 50 | Nurdin handu | 2,500,000.00 | - | - | - | - | - | - | | | | - | - |
| 51 | Suardi S.Pd | 3,000,000.00 | - | - | - | - | - | - | | | | - | - |
| 52 | Hanapi | 2,500,000.00 | - | - | - | - | - | - | | | | - | - |
| 53 | H. Mahmuddin Kebo | 6,000,000.00 | - | - | - | - | - | - | | | | - | - |
| 54 | Abd. Kadir | 6,000,000.00 | - | - | - | - | - | - | | | | - | - |
| 55 | Jaenuddin | 5,000,000.00 | - | - | - | - | - | - | | | | - | - |
| 56 | Baharuddin, DM. | 5,000,000.00 | - | - | - | - | - | - | | | | - | - |
| 57 | Andi Arung | 5,000,000.00 | - | - | - | - | - | - | | | | - | - |
| 58 | Saharuddin | 3,000,000.00 | - | - | - | - | - | - | | | | - | - |
| 59 | Ahmad dahlan | 3,000,000.00 | - | - | - | - | - | - | | | | - | - |
| 60 | Rahman Bintang | 41,250,000.00 | - | - | - | - | - | - | | | | - | - |
| 61 | Muh Idris | 2,500,000.00 | - | - | - | - | - | - | | | | - | - |
| | **Sub Jumlah C** | **232,250,000.00** | **31,687,566.00** | **-** | **31,687,566.00** | **-** | **650,000.00** | **31,037,566.00** | **-** | **-** | **-** | **31,037,566.00** | **31,037,566.00** |
| **D** | **BENTENG** | | | | | | | | | | | | |
| 1 | Ahmad Basri | 6,000,000.00 | 6,720,000.00 | - | 6,720,000.00 | - | - | 6,720,000.00 | | | | 6,720,000.00 | 6,720,000.00 |
| 2 | Abd. Rasyid Baduka | 2,500,000.00 | - | - | - | - | - | - | | | | - | - |
| 3 | Ahmad | 5,000,000.00 | - | - | - | - | - | - | | | | - | - |
| 4 | Nur Asri | 5,000,000.00 | - | - | - | - | - | - | | | | - | - |
| 5 | Muh Husain | 6,000,000.00 | 2,000,000.00 | - | 2,000,000.00 | - | - | 2,000,000.00 | | | | 2,000,000.00 | 2,000,000.00 |
| 6 | Andi Mansyur | 6,000,000.00 | 7,100,000.00 | - | 7,100,000.00 | - | - | 7,100,000.00 | | | | 7,100,000.00 | 7,100,000.00 |
| 7 | Nur Ichsan | 4,500,000.00 | 5,418,000.00 | - | 5,418,000.00 | - | - | 5,418,000.00 | | | | 5,418,000.00 | 5,418,000.00 |
| 8 | Abd Majid | 3,000,000.00 | 3,612,000.00 | - | 3,612,000.00 | - | - | 3,612,000.00 | | | | 3,612,000.00 | 3,612,000.00 |
| 9 | Muh. Yusuf | 2,500,000.00 | 2,641,043.00 | - | 2,641,043.00 | - | - | 2,641,043.00 | | | | 2,641,043.00 | 2,641,043.00 |
| 10 | Dg Maloga | 3,500,000.00 | - | - | - | - | - | - | | | | - | - |
| 11 | Erwin Yasin | 4,500,000.00 | - | - | - | - | - | - | | | | - | - |
| 12 | Mappasenreng Y. | 2,500,000.00 | - | - | - | - | - | - | | | | - | - |
| 13 | Ahmad Riadi | 2,500,000.00 | - | - | - | - | - | - | | | | - | - |
| 14 | Al-quardin | 10,000,000.00 | - | - | - | - | - | - | | | | - | - |
| 15 | Dg Sigauk | 7,500,000.00 | 2,300,343.00 | - | 2,300,343.00 | - | - | 2,300,343.00 | | | | 2,300,343.00 | 2,300,343.00 |
| 16 | Yusuf Saddu | 7,500,000.00 | 7,778,125.00 | - | 7,778,125.00 | - | - | 7,778,125.00 | | | | 7,778,125.00 | 7,778,125.00 |
| 17 | Haeruddin | 4,500,000.00 | - | - | - | - | - | - | | | | - | - |
| 18 | H. Abd. Muin | 4,500,000.00 | - | - | - | - | - | - | | | | - | - |

*(dalam rupiah)*

| No. | Kecamatan Nama Kreditur | Plafon Kredit | Saldo per 31-12-2023 | Koreksi Saldo Awal | Saldo per 31-12-2023 setelah koreksi | Mutasi 2024 | | Saldo per 31-12-2024 | Penyisihan Piutang Tak Tertagih Tahun 2024 | | | | Jumlah |
|---|---|---|---|---|---|---|---|---|---|---|---|---|---|
| | | | | | | Penambahan | Pengurangan/ Pelunasan | | Belum Jatuh Tempo | 1-3 Bulan | 3-5 Bulan | > 5 Bulan | |
| | | | | | | | | | Lancar | Kurang Lancar | Diragukan | Macet | |
| 1 | 2 | 3 | 4 | 5 | 6 | 7 | 8 | 9(6+7-8) | 10 | 11 | 12 | 13 | 14(10+11+12+13) |
| 19 | A. Muhtar R | 2,000,000.00 | - | - | - | - | - | - | | | | - | - |
| | **Sub Jumlah D** | **89,500,000.00** | **37,569,511.00** | **-** | **37,569,511.00** | **-** | **-** | **37,569,511.00** | **-** | **-** | **-** | **37,569,511.00** | **37,569,511.00** |
| **E** | **BONTOHARU** | | | | | | | | | | | | |
| 1 | Syahrir Dewa ( K.M.K ) | 25,750,000.00 | - | - | - | - | - | - | | | | - | 0.00 |
| 2 | Syahrir Dewa ( K.I.B ) | 24,250,000.00 | - | - | - | - | - | - | | | | - | - |
| 3 | Bakaring | 6,000,000.00 | - | - | - | - | - | - | | | | - | - |
| 4 | Sitti Maryam | 5,000,000.00 | - | - | - | - | - | - | | | | - | - |
| 5 | Iskandar | 3,000,000.00 | - | - | - | - | - | - | | | | - | - |
| 6 | Syamsuddin | 3,000,000.00 | - | - | - | - | - | - | | | | - | - |
| 7 | Muh. Hakim | 3,000,000.00 | - | - | - | - | - | - | | | | - | - |
| 8 | Muh Saing | 17,500,000.00 | 11,981,250.00 | - | 11,981,250.00 | - | - | 11,981,250.00 | | | | 11,981,250.00 | 11,981,250.00 |
| 9 | Mappanai | 2,000,000.00 | - | - | - | - | - | - | | | | - | - |
| 10 | Ahmad Syarif | 5,000,000.00 | - | - | - | - | - | - | | | | - | - |
| 11 | Muddin.H | 5,000,000.00 | - | - | - | - | - | - | | | | - | - |
| 12 | Bustan | 2,000,000.00 | - | - | - | - | - | - | | | | - | - |
| 13 | Marliana | 2,000,000.00 | - | - | - | - | - | - | | | | - | - |
| 14 | Basri | 2,000,000.00 | - | - | - | - | - | - | | | | - | - |
| 15 | Rosdiana | 2,000,000.00 | - | - | - | - | - | - | | | | - | - |
| 16 | Muh. Arfin | 2,000,000.00 | - | - | - | - | - | - | | | | - | - |
| 17 | Muslim | 5,000,000.00 | 5,749,999.00 | - | 5,749,999.00 | - | - | 5,749,999.00 | | | | 5,749,999.00 | 5,749,999.00 |
| 18 | Raja Muda | 5,000,000.00 | - | - | - | - | - | - | | | | - | - |
| 19 | Ahmad | 5,000,000.00 | - | - | - | - | - | - | | | | - | - |
| 20 | Anwar | 5,000,000.00 | - | - | - | - | - | - | | | | - | - |
| 21 | Muh. Ramli | 3,000,000.00 | - | - | - | - | - | - | | | | - | - |
| 22 | Abd. Latief Untung.SMHK | 2,000,000.00 | - | - | - | - | - | - | | | | - | - |
| 23 | Andi Muh. Raising | 2,000,000.00 | - | - | - | - | - | - | | | | - | - |
| 24 | Muhammad | 2,300,000.00 | - | - | - | - | - | - | | | | - | - |
| 25 | Syamsuddin | 5,000,000.00 | 5,774,999.00 | - | 5,774,999.00 | - | - | 5,774,999.00 | | | | 5,774,999.00 | 5,774,999.00 |
| 26 | Saparuddin | 5,000,000.00 | - | - | - | - | - | - | | | | - | - |
| 27 | Gambu | 2,000,000.00 | 1,976,208.00 | - | 1,976,208.00 | - | - | 1,976,208.00 | | | | 1,976,208.00 | 1,976,208.00 |
| 28 | Patta Sunggu | 2,000,000.00 | 2,026,208.00 | - | 2,026,208.00 | - | - | 2,026,208.00 | | | | 2,026,208.00 | 2,026,208.00 |
| 29 | Hasmuddin | 7,500,000.00 | 6,457,000.00 | - | 6,457,000.00 | - | - | 6,457,000.00 | | | | 6,457,000.00 | 6,457,000.00 |
| 30 | Andi Masrul | 2,000,000.00 | - | - | - | - | - | - | | | | - | - |
| 31 | Kaseng | 4,500,000.00 | - | - | - | - | - | - | | | | - | - |
| 32 | Salahuddin Lulong | 2,000,000.00 | 2,098,442.00 | - | 2,098,442.00 | - | - | 2,098,442.00 | | | | 2,098,442.00 | 2,098,442.00 |
| 33 | Suparmi | 2,000,000.00 | - | - | - | - | - | - | | | | - | - |
| 34 | Andi Agus | 6,000,000.00 | - | - | - | - | - | - | | | | - | - |
| 35 | Hamudi | 6,000,000.00 | - | - | - | - | - | - | | | | - | - |
| 36 | Muh Ridwan | 6,000,000.00 | 3,800,000.00 | - | 3,800,000.00 | - | 1,000,000.00 | 2,800,000.00 | | | | 2,800,000.00 | 2,800,000.00 |
| 37 | Haruddin | 6,000,000.00 | - | - | - | - | - | - | | | | - | - |
| 38 | Abd Rasyid | 6,000,000.00 | - | - | - | - | - | - | | | | - | - |
| 39 | Andi Nurdin | 6,000,000.00 | - | - | - | - | - | - | | | | - | - |
| 40 | M. Siking | 6,000,000.00 | 3,400,000.00 | - | 3,400,000.00 | - | 300,000.00 | 3,100,000.00 | | | | 3,100,000.00 | 3,100,000.00 |
| 41 | Masriki | 3,000,000.00 | - | - | - | - | - | - | | | | - | - |
| 42 | Andi Minah | 2,000,000.00 | - | - | - | - | - | - | | | | - | - |
| 43 | Along | 2,000,000.00 | - | - | - | - | - | - | | | | - | - |
| 44 | Hakang | 2,000,000.00 | - | - | - | - | - | - | | | | - | - |
| 45 | Sitti Hasnah | 3,000,000.00 | - | - | - | - | - | - | | | | - | - |
| 46 | Amiruddin | 3,000,000.00 | - | - | - | - | - | - | | | | - | - |
| 47 | Hadamang | 2,500,000.00 | - | - | - | - | - | - | | | | - | - |
| | **Sub Jumlah E** | **230,300,000.00** | **43,264,106.00** | **-** | **43,264,106.00** | **-** | **1,300,000.00** | **41,964,106.00** | **-** | **-** | **-** | **41,964,106.00** | **41,964,106.00** |
| **F** | **BONTOSIKUYU** | | | | | | | | | | | | |
| 1 | Baguli | 3,000,000.00 | 1,635,000.00 | - | 1,635,000.00 | - | - | 1,635,000.00 | | | | 1,635,000.00 | 1,635,000.00 |
| 2 | Hamarong | 3,000,000.00 | 1,635,000.00 | - | 1,635,000.00 | - | - | 1,635,000.00 | | | | 1,635,000.00 | 1,635,000.00 |
| 3 | Baso Labba | 3,000,000.00 | 3,285,000.00 | - | 3,285,000.00 | - | - | 3,285,000.00 | | | | 3,285,000.00 | 3,285,000.00 |
| 4 | Patta Jalling | 3,000,000.00 | 2,180,000.00 | - | 2,180,000.00 | - | - | 2,180,000.00 | | | | 2,180,000.00 | 2,180,000.00 |
| 5 | Said Ibnuddin | 3,000,000.00 | - | - | - | - | - | - | | | | - | - |
| 6 | Solong | 5,000,000.00 | - | - | - | - | - | - | | | | - | - |
| 7 | Muh Arif | 2,000,000.00 | - | - | - | - | - | - | | | | - | - |
| 8 | Sirajuddin | 5,000,000.00 | - | - | - | - | - | - | | | | - | - |
| 9 | Ahmad Bone | 3,500,000.00 | - | - | - | - | - | - | | | | - | - |

*(dalam rupiah)*

| No. | Kecamatan Nama Kreditur | Plafon Kredit | Saldo per 31-12-2023 | Koreksi Saldo Awal | Saldo per 31-12-2023 setelah koreksi | Mutasi 2024 | | Saldo per 31-12-2024 | Penyisihan Piutang Tak Tertagih Tahun 2024 | | | | Jumlah |
|---|---|---|---|---|---|---|---|---|---|---|---|---|---|
| | | | | | | Penambahan | Pengurangan/ Pelunasan | | Belum Jatuh Tempo | 1-3 Bulan | 3-5 Bulan | > 5 Bulan | |
| | | | | | | | | | Lancar | Kurang Lancar | Diragukan | Macet | |
| 1 | 2 | 3 | 4 | 5 | 6 | 7 | 8 | 9(6+7-8) | 10 | 11 | 12 | 13 | 14(10+11+12+13) |
| 10 | Usman | 3,000,000.00 | - | - | - | - | - | - | | | | - | - |
| 11 | Tommak | 4,000,000.00 | 1,316,000.00 | - | 1,316,000.00 | - | - | 1,316,000.00 | | | | 1,316,000.00 | 1,316,000.00 |
| 12 | Laking | 4,000,000.00 | - | - | - | - | - | - | | | | - | - |
| 13 | Anwar | 3,000,000.00 | - | - | - | - | - | - | | | | - | - |
| 14 | Dg. Lapang | 3,000,000.00 | 2,947,667.00 | - | 2,947,667.00 | - | - | 2,947,667.00 | | | | 2,947,667.00 | 2,947,667.00 |
| 15 | Abd Rajab | 5,000,000.00 | - | - | - | - | - | - | | | | - | - |
| 16 | Muh. Nasir. S | 5,000,000.00 | 2,480,000.00 | - | 2,480,000.00 | - | - | 2,480,000.00 | | | | 2,480,000.00 | 2,480,000.00 |
| 17 | Muh. Saleh | 4,000,000.00 | 3,750,000.00 | - | 3,750,000.00 | - | - | 3,750,000.00 | | | | 3,750,000.00 | 3,750,000.00 |
| 18 | Usman | 3,000,000.00 | 350,000.00 | - | 350,000.00 | - | - | 350,000.00 | | | | 350,000.00 | 350,000.00 |
| 19 | Makkasaung | 6,000,000.00 | - | - | - | - | - | - | | | | - | - |
| 20 | Gazali Hamzah | 5,000,000.00 | 5,774,999.00 | - | 5,774,999.00 | - | - | 5,774,999.00 | | | | 5,774,999.00 | 5,774,999.00 |
| 21 | Muh. Kaseng | 3,000,000.00 | - | - | - | - | - | - | | | | - | - |
| 22 | Saimuddin | 4,000,000.00 | - | - | - | - | - | - | | | | - | - |
| 23 | Muhammad Rusli | 4,000,000.00 | - | - | - | - | - | - | | | | - | 0.00 |
| 24 | Tipu,R | 4,000,000.00 | - | - | - | - | - | - | | | | - | - |
| 25 | Jamaruddin | 4,000,000.00 | - | - | - | - | - | - | | | | - | - |
| 26 | Musi Opu | 3,000,000.00 | 1,147,667.00 | - | 1,147,667.00 | - | - | 1,147,667.00 | | | | 1,147,667.00 | 1,147,667.00 |
| 27 | Muh. Yusuf | 5,000,000.00 | 5,724,999.00 | - | 5,724,999.00 | - | - | 5,724,999.00 | | | | 5,724,999.00 | 5,724,999.00 |
| 28 | Pahri Adi | 5,000,000.00 | - | - | - | - | - | - | | | | - | - |
| 29 | Muh. Nurung | 4,000,000.00 | 4,306,668.00 | - | 4,306,668.00 | - | - | 4,306,668.00 | | | | 4,306,668.00 | 4,306,668.00 |
| 30 | Suandi | 5,000,000.00 | 5,749,999.00 | - | 5,749,999.00 | - | - | 5,749,999.00 | | | | 5,749,999.00 | 5,749,999.00 |
| 31 | Abdul Razak | 5,000,000.00 | 2,999,999.00 | - | 2,999,999.00 | - | - | 2,999,999.00 | | | | 2,999,999.00 | 2,999,999.00 |
| 32 | Arung Gauk | 3,000,000.00 | 2,000,000.00 | - | 2,000,000.00 | - | - | 2,000,000.00 | | | | 2,000,000.00 | 2,000,000.00 |
| 33 | Arsyad | 4,000,000.00 | 4,254,668.00 | - | 4,254,668.00 | - | - | 4,254,668.00 | | | | 4,254,668.00 | 4,254,668.00 |
| 34 | Andi Rosdiana | 3,000,000.00 | - | - | - | - | - | - | | | | - | - |
| 35 | Said Arding | 3,000,000.00 | - | - | - | - | - | - | | | | - | - |
| 36 | Muh. Tahir | 2,000,000.00 | - | - | - | - | - | - | | | | - | - |
| 37 | Sakkarang | 2,000,000.00 | - | - | - | - | - | - | | | | - | - |
| 38 | Abdul Salam | 2,000,000.00 | - | - | - | - | - | - | | | | - | - |
| 39 | Burhanuddin | 5,000,000.00 | - | - | - | - | - | - | | | | - | - |
| 40 | Sirajuddin | 3,500,000.00 | - | - | - | - | - | - | | | | - | - |
| 41 | Sahimung | 3,000,000.00 | - | - | - | - | - | - | | | | - | - |
| 42 | Basong | 2,000,000.00 | - | - | - | - | - | - | | | | - | - |
| 43 | St. Nursia | 2,000,000.00 | - | - | - | - | - | - | | | | - | - |
| 44 | Lewa | 2,000,000.00 | - | - | - | - | - | - | | | | - | - |
| 45 | Rahmawati | 5,000,000.00 | - | - | - | - | - | - | | | | - | - |
| 46 | Baso Daeng | 3,000,000.00 | - | - | - | - | - | - | | | | - | - |
| 47 | Baso Daeng, BA | 3,000,000.00 | - | - | - | - | - | - | | | | - | - |
| 48 | Normawati | 4,000,000.00 | - | - | - | - | - | - | | | | - | - |
| 49 | Mappatunru | 5,000,000.00 | - | - | - | - | - | - | | | | - | - |
| 50 | Marzuki | 5,000,000.00 | - | - | - | - | - | - | | | | - | - |
| 51 | Nur Amang | 4,000,000.00 | - | - | - | - | - | - | | | | - | - |
| 52 | Mustahap | 4,000,000.00 | - | - | - | - | - | - | | | | - | - |
| 53 | Mansyur | 5,000,000.00 | - | - | - | - | - | - | | | | - | - |
| 54 | Timbu | 2,000,000.00 | - | - | - | - | - | - | | | | - | - |
| 55 | Dg. Sijalling | 2,000,000.00 | - | - | - | - | - | - | | | | - | - |
| 56 | Kamaluddin | 4,000,000.00 | - | - | - | - | - | - | | | | - | - |
| 57 | Muh. Ramli | 4,000,000.00 | - | - | - | - | - | - | | | | - | - |
| | **Sub Jumlah F** | **208,000,000.00** | **51,537,666.00** | **-** | **51,537,666.00** | **-** | **-** | **51,537,666.00** | **-** | **-** | **-** | **51,537,666.00** | **51,537,666.00** |
| **G** | **PASIMASUNGGU** | | | | | | | | | | | | |
| 1 | Suanto | 3,000,000.00 | 486,220.00 | - | 486,220.00 | - | - | 486,220.00 | | | | 486,220.00 | 486,220.00 |
| 2 | Sayadi | 3,000,000.00 | - | - | - | - | - | - | | | | - | - |
| 3 | Muh Ikhsan | 67,250,000.00 | - | - | - | - | - | - | | | | - | - |
| 4 | Andi Dasri Malleongi | 6,000,000.00 | 6,957,000.00 | - | 6,957,000.00 | - | - | 6,957,000.00 | | | | 6,957,000.00 | 6,957,000.00 |
| 5 | Muh. Husain | 6,000,000.00 | 6,907,000.00 | - | 6,907,000.00 | - | - | 6,907,000.00 | | | | 6,907,000.00 | 6,907,000.00 |
| 6 | Abd Majid | 5,000,000.00 | - | - | - | - | - | - | | | | - | - |
| 7 | M. Ifdal | 6,000,000.00 | - | - | - | - | - | - | | | | - | - |
| 8 | Muh Hisab | 5,000,000.00 | - | - | - | - | - | - | | | | - | - |
| 9 | Abd. Jawas.WS | 5,000,000.00 | - | - | - | - | - | - | | | | - | - |
| 10 | Muh. Ilyas | 5,000,000.00 | - | - | - | - | - | - | | | | - | - |
| 11 | Hasumang | 5,000,000.00 | - | - | - | - | - | - | | | | - | - |

*(dalam rupiah)*

| No. | Kecamatan Nama Kreditur | Plafon Kredit | Saldo per 31-12-2023 | Koreksi Saldo Awal | Saldo per 31-12-2023 setelah koreksi | Mutasi 2024 | | Saldo per 31-12-2024 | Penyisihan Piutang Tak Tertagih Tahun 2024 | | | | Jumlah |
|---|---|---|---|---|---|---|---|---|---|---|---|---|---|
| | | | | | | Penambahan | Pengurangan/ Pelunasan | | Belum Jatuh Tempo | 1-3 Bulan | 3-5 Bulan | > 5 Bulan | |
| | | | | | | | | | Lancar | Kurang Lancar | Diragukan | Macet | |
| 1 | 2 | 3 | 4 | 5 | 6 | 7 | 8 | 9(6+7-8) | 10 | 11 | 12 | 13 | 14(10+11+12+13) |
| 12 | Muhtar | 5,000,000.00 | - | - | - | - | - | - | | | | - | - |
| 13 | Muh. Jihar Jayas | 5,000,000.00 | 900,000.00 | - | 900,000.00 | - | - | 900,000.00 | | | | 900,000.00 | 900,000.00 |
| 14 | Hartono | 3,000,000.00 | 3,255,000.00 | - | 3,255,000.00 | - | - | 3,255,000.00 | | | | 3,255,000.00 | 3,255,000.00 |
| 15 | Husain Samad | 5,000,000.00 | 5,624,999.00 | - | 5,624,999.00 | - | - | 5,624,999.00 | | | | 5,624,999.00 | 5,624,999.00 |
| 16 | Abd Halik | 6,000,000.00 | - | - | - | - | - | - | | | | - | - |
| 17 | Ahmad | 6,000,000.00 | - | - | - | - | - | - | | | | - | - |
| 18 | Siddiko | 6,000,000.00 | - | - | - | - | - | - | | | | - | - |
| 19 | Abd. Azis.T | 6,000,000.00 | - | - | - | - | - | - | | | | - | - |
| 20 | Dessi Bali | 5,000,000.00 | 500,000.00 | - | 500,000.00 | - | - | 500,000.00 | | | | 500,000.00 | 500,000.00 |
| 21 | Suddin. B | 5,000,000.00 | 4,827,640.00 | - | 4,827,640.00 | - | - | 4,827,640.00 | | | | 4,827,640.00 | 4,827,640.00 |
| 22 | Amirullah | 5,000,000.00 | - | - | - | - | - | - | | | | - | - |
| 23 | Jasmin | 3,000,000.00 | - | - | - | - | - | - | | | | - | - |
| 24 | Muh Arwin | 5,000,000.00 | - | - | - | - | - | - | | | | - | - |
| 25 | Hasan P | 5,000,000.00 | 1,000,000.00 | - | 1,000,000.00 | - | - | 1,000,000.00 | | | | 1,000,000.00 | 1,000,000.00 |
| 26 | Alauddin | 5,000,000.00 | - | - | - | - | - | - | | | | - | - |
| 27 | I. Ambo Taang | 3,000,000.00 | 2,755,000.00 | - | 2,755,000.00 | - | - | 2,755,000.00 | | | | 2,755,000.00 | 2,755,000.00 |
| 28 | Salahuddin | 3,000,000.00 | - | - | - | - | - | - | | | | - | - |
| 29 | Nur Amin | 6,000,000.00 | 5,457,000.00 | - | 5,457,000.00 | - | - | 5,457,000.00 | | | | 5,457,000.00 | 5,457,000.00 |
| 30 | Saharuddin | 5,000,000.00 | - | - | - | - | - | - | | | | - | - |
| 31 | H. M. Umar Tayeb | 3,000,000.00 | - | - | - | - | - | - | | | | - | - |
| 32 | Abd Ganing | 3,000,000.00 | 2,024,944.00 | - | 2,024,944.00 | - | - | 2,024,944.00 | | | | 2,024,944.00 | 2,024,944.00 |
| 33 | Baso M | 3,000,000.00 | 2,574,944.00 | - | 2,574,944.00 | - | - | 2,574,944.00 | | | | 2,574,944.00 | 2,574,944.00 |
| 34 | Raja Sule | 3,000,000.00 | - | - | - | - | - | - | | | | - | - |
| 35 | M. Ramli Kallang | 3,000,000.00 | - | - | - | - | - | - | | | | - | - |
| 36 | Zubair | 5,000,000.00 | 5,724,999.00 | - | 5,724,999.00 | - | - | 5,724,999.00 | | | | 5,724,999.00 | 5,724,999.00 |
| 37 | Amran | 3,000,000.00 | - | - | - | - | - | - | | | | - | - |
| 38 | Muh. Idrus. G | 3,000,000.00 | 2,005,000.00 | - | 2,005,000.00 | - | - | 2,005,000.00 | | | | 2,005,000.00 | 2,005,000.00 |
| 39 | Amir Tawang | 3,000,000.00 | 3,255,000.00 | - | 3,255,000.00 | - | - | 3,255,000.00 | | | | 3,255,000.00 | 3,255,000.00 |
| 40 | Hanuddin | 6,000,000.00 | 2,000,000.00 | - | 2,000,000.00 | - | - | 2,000,000.00 | | | | 2,000,000.00 | 2,000,000.00 |
| 41 | Marola' | 3,000,000.00 | 3,255,000.00 | - | 3,255,000.00 | - | - | 3,255,000.00 | | | | 3,255,000.00 | 3,255,000.00 |
| 42 | Abd. Razak | 3,000,000.00 | 2,052,800.00 | - | 2,052,800.00 | - | - | 2,052,800.00 | | | | 2,052,800.00 | 2,052,800.00 |
| 43 | Muh. Firman | 3,000,000.00 | 2,755,000.00 | - | 2,755,000.00 | - | - | 2,755,000.00 | | | | 2,755,000.00 | 2,755,000.00 |
| 44 | Andi Zulfiana | 4,000,000.00 | 4,205,001.00 | - | 4,205,001.00 | - | - | 4,205,001.00 | | | | 4,205,001.00 | 4,205,001.00 |
| 45 | Budi Amin | 3,000,000.00 | 1,207,400.00 | - | 1,207,400.00 | - | - | 1,207,400.00 | | | | 1,207,400.00 | 1,207,400.00 |
| 46 | Hasnul Basri | 3,000,000.00 | - | - | - | - | - | - | | | | - | - |
| 47 | Sampara | 3,000,000.00 | - | - | - | - | - | - | | | | - | - |
| 48 | Taharuddin | 3,000,000.00 | - | - | - | - | - | - | | | | - | - |
| 49 | Supriadi | 5,000,000.00 | - | - | - | - | - | - | | | | - | - |
| 50 | Zubair | 3,000,000.00 | - | - | - | - | - | - | | | | - | - |
| 51 | Suyuti | 3,000,000.00 | - | - | - | - | - | - | | | | - | - |
| | **Sub Jumlah G** | **279,250,000.00** | **69,729,947.00** | **-** | **69,729,947.00** | **-** | **-** | **69,729,947.00** | **-** | **-** | **-** | **69,729,947.00** | **69,729,947.00** |
| **H** | **PASIMASUNGGU TIMUR** | | | | | | | | | | | | |
| 1 | Khairil | 3,000,000.00 | - | - | - | - | - | - | | | | - | - |
| 2 | Tanra | 5,000,000.00 | - | - | - | - | - | - | | | | - | - |
| 3 | Muh. Saleh | 3,000,000.00 | 3,240,000.00 | - | 3,240,000.00 | - | - | 3,240,000.00 | | | | 3,240,000.00 | 3,240,000.00 |
| 4 | Dg Paseleng | 6,000,000.00 | 327,000.00 | - | 327,000.00 | - | - | 327,000.00 | | | | 327,000.00 | 327,000.00 |
| 5 | Basareng | 6,000,000.00 | 6,927,000.00 | - | 6,927,000.00 | - | - | 6,927,000.00 | | | | 6,927,000.00 | 6,927,000.00 |
| 6 | Mustamin | 6,000,000.00 | 327,000.00 | - | 327,000.00 | - | - | 327,000.00 | | | | 327,000.00 | 327,000.00 |
| 7 | Nasaruddin | 6,000,000.00 | 5,927,000.00 | - | 5,927,000.00 | - | - | 5,927,000.00 | | | | 5,927,000.00 | 5,927,000.00 |
| 8 | Fahri Amal | 3,000,000.00 | - | - | - | - | - | - | | | | - | - |
| 9 | Bahtiar | 5,000,000.00 | - | - | - | - | - | - | | | | - | - |
| 10 | Mursalim | 5,000,000.00 | - | - | - | - | - | - | | | | - | - |
| 11 | Subhan | 5,000,000.00 | 2,974,999.00 | - | 2,974,999.00 | - | - | 2,974,999.00 | | | | 2,974,999.00 | 2,974,999.00 |
| 12 | Masumpuang | 3,000,000.00 | - | - | - | - | - | - | | | | - | - |
| 13 | Saturi | 3,000,000.00 | - | - | - | - | - | - | | | | - | - |
| 14 | H. Baso Daeng | 5,000,000.00 | 5,024,999.00 | - | 5,024,999.00 | - | - | 5,024,999.00 | | | | 5,024,999.00 | 5,024,999.00 |
| 15 | Sudirman | 3,000,000.00 | 2,955,000.00 | - | 2,955,000.00 | - | - | 2,955,000.00 | | | | 2,955,000.00 | 2,955,000.00 |
| 16 | Rusdi. M | 3,000,000.00 | - | - | - | - | - | - | | | | - | - |
| 17 | H. Intisar | 3,000,000.00 | - | - | - | - | - | - | | | | - | - |
| 18 | Mursalim | 3,000,000.00 | - | - | - | - | - | - | | | | - | - |
| 19 | Andi Masni | 4,000,000.00 | 3,205,001.00 | - | 3,205,001.00 | - | - | 3,205,001.00 | | | | 3,205,001.00 | 3,205,001.00 |

*(dalam rupiah)*

| No. | Kecamatan Nama Kreditur | Plafon Kredit | Saldo per 31-12-2023 | Koreksi Saldo Awal | Saldo per 31-12-2023 setelah koreksi | Mutasi 2024 | | Saldo per 31-12-2024 | Penyisihan Piutang Tak Tertagih Tahun 2024 | | | | Jumlah |
|---|---|---|---|---|---|---|---|---|---|---|---|---|---|
| | | | | | | Penambahan | Pengurangan/ Pelunasan | | Belum Jatuh Tempo | 1-3 Bulan | 3-5 Bulan | > 5 Bulan | |
| | | | | | | | | | Lancar | Kurang Lancar | Diragukan | Macet | |
| 1 | 2 | 3 | 4 | 5 | 6 | 7 | 8 | 9(6+7-8) | 10 | 11 | 12 | 13 | 14(10+11+12+13) |
| 20 | Karang | 3,000,000.00 | 1,980,000.00 | - | 1,980,000.00 | - | - | 1,980,000.00 | | | | 1,980,000.00 | 1,980,000.00 |
| 21 | Abd. Samad | 6,000,000.00 | 6,927,000.00 | - | 6,927,000.00 | - | - | 6,927,000.00 | | | | 6,927,000.00 | 6,927,000.00 |
| 22 | Andi Rosdiana | 5,000,000.00 | 4,756,249.00 | - | 4,756,249.00 | - | - | 4,756,249.00 | | | | 4,756,249.00 | 4,756,249.00 |
| 23 | Salarong | 3,000,000.00 | 950,000.00 | - | 950,000.00 | - | - | 950,000.00 | | | | 950,000.00 | 950,000.00 |
| 24 | Patta Limbang | 3,000,000.00 | - | - | - | - | - | - | | | | - | - |
| 25 | Demmalurang | 3,000,000.00 | 2,955,000.00 | - | 2,955,000.00 | - | - | 2,955,000.00 | | | | 2,955,000.00 | 2,955,000.00 |
| 26 | Heriadi | 3,000,000.00 | 1,000,000.00 | - | 1,000,000.00 | - | - | 1,000,000.00 | | | | 1,000,000.00 | 1,000,000.00 |
| 27 | Nurdiansyah | 5,000,000.00 | 5,724,999.00 | - | 5,724,999.00 | - | - | 5,724,999.00 | | | | 5,724,999.00 | 5,724,999.00 |
| 28 | Muh. Yusuf | 3,000,000.00 | - | - | - | - | - | - | | | | - | - |
| 29 | Sarifuddin | 3,000,000.00 | - | - | - | - | - | - | | | | - | - |
| 30 | Abdul Rauf | 5,000,000.00 | - | - | - | - | - | - | | | | - | - |
| 31 | Nur Samsi | 3,000,000.00 | - | - | - | - | - | - | | | | - | - |
| | **Sub Jumlah H** | **125,000,000.00** | **55,201,247.00** | **-** | **55,201,247.00** | **-** | **-** | **55,201,247.00** | **-** | **-** | **-** | **55,201,247.00** | **55,201,247.00** |
| **I** | **PASIMARANNU** | | | | | | | | | | | | |
| 1 | Klp.Tn Kry Bersama (Sue) | 26,250,000.00 | 27,398,860.00 | - | 27,398,860.00 | - | - | 27,398,860.00 | | | | 27,398,860.00 | 27,398,860.00 |
| 3 | Abd. Gani Rauf | 26,250,000.00 | 26,665,625.00 | - | 26,665,625.00 | - | - | 26,665,625.00 | | | | 26,665,625.00 | 26,665,625.00 |
| 5 | Ukumani | 3,000,000.00 | 2,645,000.00 | - | 2,645,000.00 | - | - | 2,645,000.00 | | | | 2,645,000.00 | 2,645,000.00 |
| 7 | Ramli | 5,000,000.00 | 5,449,924.00 | - | 5,449,924.00 | - | - | 5,449,924.00 | | | | 5,449,924.00 | 5,449,924.00 |
| 9 | Omo | 5,000,000.00 | 4,749,924.00 | - | 4,749,924.00 | - | - | 4,749,924.00 | | | | 4,749,924.00 | 4,749,924.00 |
| 11 | Bau | 5,000,000.00 | 3,083,258.00 | - | 3,083,258.00 | - | - | 3,083,258.00 | | | | 3,083,258.00 | 3,083,258.00 |
| 13 | AR. Minahaja | 5,000,000.00 | - | - | - | - | - | - | | | | - | - |
| 15 | Kamina | 4,000,000.00 | - | - | - | - | - | - | | | | - | - |
| 17 | Haeranu | 5,000,000.00 | - | - | - | - | - | - | | | | - | - |
| 19 | Wa Iti | 5,000,000.00 | 4,979,924.00 | - | 4,979,924.00 | - | - | 4,979,924.00 | | | | 4,979,924.00 | 4,979,924.00 |
| 21 | Tuang Raden | 5,000,000.00 | 5,449,627.00 | - | 5,449,627.00 | - | - | 5,449,627.00 | | | | 5,449,627.00 | 5,449,627.00 |
| 23 | Haenati | 4,000,000.00 | - | - | - | - | - | - | | | | - | - |
| 25 | Mustawing | 5,000,000.00 | 1,663,258.00 | - | 1,663,258.00 | - | - | 1,663,258.00 | | | | 1,663,258.00 | 1,663,258.00 |
| 27 | Kaemuddin Dg. Matappa | 5,000,000.00 | - | - | - | - | - | - | | | | - | - |
| 29 | Mukti Dg. Mappili | 5,000,000.00 | - | - | - | - | - | - | | | | - | - |
| 31 | Nurmala Dg. Takena | 4,000,000.00 | - | - | - | - | - | - | | | | - | - |
| 33 | Hasanuddin | 5,000,000.00 | - | - | - | - | - | - | | | | - | - |
| 35 | Sahwia | 5,000,000.00 | 5,424,997.00 | - | 5,424,997.00 | - | - | 5,424,997.00 | | | | 5,424,997.00 | 5,424,997.00 |
| 37 | Sariwati | 5,000,000.00 | - | - | - | - | - | - | | | | - | - |
| 39 | Klp. Tani Beringin (La Joho) | 11,250,000.00 | - | - | - | - | - | - | | | | - | - |
| 40 | Nirwan | 5,000,000.00 | - | - | - | - | - | - | | | | - | - |
| 41 | Saane | 5,000,000.00 | - | - | - | - | - | - | | | | - | - |
| 42 | Bau Siang | 5,000,000.00 | 5,449,924.00 | - | 5,449,924.00 | - | - | 5,449,924.00 | | | | 5,449,924.00 | 5,449,924.00 |
| 43 | Sunara | 5,000,000.00 | 500,000.00 | - | 500,000.00 | - | - | 500,000.00 | | | | 500,000.00 | 500,000.00 |
| 44 | Klp. Tn Harapan (Tamrin) | 11,250,000.00 | - | - | - | - | - | - | | | | - | - |
| 45 | Ratte Toding | 2,000,000.00 | - | - | - | - | - | - | | | | - | - |
| 46 | Bonga | 3,000,000.00 | - | - | - | - | - | - | | | | - | - |
| 47 | Klp. Tani Lestari Karya (Jaenuddin) | 11,250,000.00 | - | - | - | - | - | - | | | | - | - |
| 48 | Klp. Tani Mekar (Ahmad Japaru) | 11,250,000.00 | - | - | - | - | - | - | | | | - | - |
| 49 | Klp. Kembang Peragi (Kasim) | 11,250,000.00 | - | - | - | - | - | - | | | | - | - |
| 50 | Klp. Tani Harapan ( Makmur ) | 11,250,000.00 | - | - | - | - | - | - | | | | - | - |
| 51 | Ruga | 5,000,000.00 | - | - | - | - | - | - | | | | - | - |
| 52 | Wa Suri | 5,000,000.00 | - | - | - | - | - | - | | | | - | - |
| | **Sub Jumlah I** | **235,000,000.00** | **93,460,321.00** | **-** | **93,460,321.00** | **-** | **-** | **93,460,321.00** | **-** | **-** | **-** | **93,460,321.00** | **93,460,321.00** |
| **J** | **PASILAMBENA** | | | | | | | | | | | | |
| 1 | Muh. Nasir | 6,000,000.00 | - | - | - | - | - | - | | | | - | - |
| 2 | Andi Syafri | 4,000,000.00 | - | - | - | - | - | - | | | | - | - |
| 3 | Dg. Majannang | 4,000,000.00 | - | - | - | - | - | - | | | | - | - |
| 4 | Muh. Ansar | 5,000,000.00 | 5,150,030.00 | - | 5,150,030.00 | - | - | 5,150,030.00 | | | | 5,150,030.00 | 5,150,030.00 |
| 5 | Andi Gau | 5,000,000.00 | - | - | - | - | - | - | | | | - | - |
| 6 | Klp Surya Timur 01 (Saripuddin) | 30,000,000.00 | 25,550,000.00 | - | 25,550,000.00 | - | - | 25,550,000.00 | | | | 25,550,000.00 | 25,550,000.00 |
| 7 | Klp Surya Timur 02 (Salahuddin) | 30,000,000.00 | - | - | - | - | - | - | | | | - | - |
| 8 | Baso Daeng | 5,000,000.00 | - | - | - | - | - | - | | | | - | - |
| 9 | Dg Sinai | 5,000,000.00 | - | - | - | - | - | - | | | | - | - |
| 10 | Ilyas | 5,000,000.00 | 5,200,030.00 | - | 5,200,030.00 | - | 4,000,000.00 | 1,200,030.00 | | | | 1,200,030.00 | 1,200,030.00 |
| 11 | Rustam | 5,000,000.00 | 5,321,664.00 | - | 5,321,664.00 | - | - | 5,321,664.00 | | | | 5,321,664.00 | 5,321,664.00 |

*(dalam rupiah)*

| No. | Kecamatan Nama Kreditur | Plafon Kredit | Saldo per 31-12-2023 | Koreksi Saldo Awal | Saldo per 31-12-2023 setelah koreksi | Mutasi 2024 | | Saldo per 31-12-2024 | Penyisihan Piutang Tak Tertagih Tahun 2024 | | | | Jumlah |
|---|---|---|---|---|---|---|---|---|---|---|---|---|---|
| | | | | | | Penambahan | Pengurangan/ Pelunasan | | Belum Jatuh Tempo | 1-3 Bulan | 3-5 Bulan | > 5 Bulan | |
| | | | | | | | | | Lancar | Kurang Lancar | Diragukan | Macet | |
| 1 | 2 | 3 | 4 | 5 | 6 | 7 | 8 | 9(6+7-8) | 10 | 11 | 12 | 13 | 14(10+11+12+13) |
| 12 | Jaenuddin | 5,000,000.00 | 5,450,030.00 | - | 5,450,030.00 | - | - | 5,450,030.00 | | | | 5,450,030.00 | 5,450,030.00 |
| 13 | La Tambuk | 3,000,000.00 | - | - | - | - | - | - | | | | - | - |
| 14 | Muh. Arfah | 6,000,000.00 | - | - | - | - | - | - | | | | - | - |
| 15 | Patta Moha | 6,000,000.00 | - | - | - | - | - | - | | | | - | - |
| 16 | Saraung | 4,000,000.00 | - | - | - | - | - | - | | | | - | - |
| 17 | Ara Hanapia | 5,000,000.00 | - | - | - | - | - | - | | | | - | - |
| 18 | Daya | 5,000,000.00 | - | - | - | - | - | - | | | | - | - |
| 19 | Baso salam | 5,000,000.00 | - | - | - | - | - | - | | | | - | - |
| 20 | M. Said | 5,000,000.00 | - | - | - | - | - | - | | | | - | - |
| | **Sub Jumlah J** | **148,000,000.00** | **46,671,754.00** | **-** | **46,671,754.00** | **-** | **4,000,000.00** | **42,671,754.00** | **-** | **-** | **-** | **42,671,754.00** | **42,671,754.00** |
| **K** | **TAKABONERATE** | | | | | | | | | | | | |
| 1 | M. Saransi | 3,000,000.00 | - | - | - | - | - | - | | | | - | - |
| 2 | Andi Rusdin | 3,000,000.00 | - | - | - | - | - | - | | | | - | - |
| 3 | Andi Tasfar | 3,000,000.00 | 2,350,000.00 | - | 2,350,000.00 | - | - | 2,350,000.00 | | | | 2,350,000.00 | 2,350,000.00 |
| 4 | Mappasimba | 6,000,000.00 | 6,927,000.00 | - | 6,927,000.00 | - | - | 6,927,000.00 | | | | 6,927,000.00 | 6,927,000.00 |
| 5 | Baso Sabe | 3,000,000.00 | 3,270,000.00 | - | 3,270,000.00 | - | - | 3,270,000.00 | | | | 3,270,000.00 | 3,270,000.00 |
| 6 | Saparuddin | 3,000,000.00 | - | - | - | - | - | - | | | | - | - |
| 7 | Alwan | 6,000,000.00 | 6,897,000.00 | - | 6,897,000.00 | - | - | 6,897,000.00 | | | | 6,897,000.00 | 6,897,000.00 |
| 8 | M. Jasi | 3,000,000.00 | 2,800,000.00 | - | 2,800,000.00 | - | - | 2,800,000.00 | | | | 2,800,000.00 | 2,800,000.00 |
| 9 | Arak | 3,000,000.00 | 3,068,125.00 | - | 3,068,125.00 | - | - | 3,068,125.00 | | | | 3,068,125.00 | 3,068,125.00 |
| | **Sub Jumlah K** | **33,000,000.00** | **25,312,125.00** | **-** | **25,312,125.00** | **-** | **-** | **25,312,125.00** | **-** | **-** | **-** | **25,312,125.00** | **25,312,125.00** |
| | **Jumlah** | **1,939,300,000.00** | **532,680,181.00** | **0.00** | **532,680,181.00** | **0.00** | **23,852,997.00** | **508,827,184.00** | **0.00** | **0.00** | **0.00** | **508,827,184.00** | **508,827,184.00** |
| | | | | | | | | **Prosentase Penyisihan** | **0.5%** | **10%** | **50%** | **100%** | |
| | | | | | | | | **Nilai Penyisihan** | **0.00** | **0.00** | **0.00** | **508,827,184.00** | **508,827,184.00** |
| | | | | | | | | **Nilai Bersih Piutang per 31 Desember 2024** | **0.00** | **0.00** | **0.00** | **0.00** | **0.00** |

**PEMERINTAH KABUPATEN KEPULAUAN SELAYAR**
**DAFTAR PIUTANG DANA PEMBERDAYAAN MASYARAKAT - BIDANG PEMBERDAYAAN USAHA**
**Per 31 Desember 2024**

*(dalam rupiah)*

| No. | Kecamatan Nama Kreditur | Plafon Kredit | Saldo per 31-12-2023 | Koreksi Saldo Awal | Saldo per 31-12-2023 setelah koreksi | Mutasi 2024 | | Saldo per 31-12-2024 | Penyisihan Piutang Tak Tertagih Tahun 2024 | | | | Jumlah |
|---|---|---|---|---|---|---|---|---|---|---|---|---|---|
| | | | | | | Penambahan | Pengurangan/ Pelunasan | | Belum Jatuh Tempo | 1-3 Bulan | 3-5 Bulan | > 5 Bulan | |
| | | | | | | | | | Lancar | Kurang Lancar | Diragukan | Macet | |
| 1 | 2 | 3 | 4 | 5 | 6 | 7 | 8 | 9(6+7-8) | 10 | 11 | 12 | 13 | 14(10+11+12+13) |
| **A** | **BONTOMATENE** | | | | | | | | | | | | |
| 1 | Anwar Yusuf | 2,000,000.00 | 2,145,934.00 | - | 2,145,934.00 | - | - | 2,145,934.00 | - | - | - | 2,145,934.00 | 2,145,934.00 |
| 2 | Syarifuddin Lewang | 3,000,000.00 | - | - | - | - | - | - | - | - | - | - | - |
| 3 | Andi Ansarullah.S | 4,000,000.00 | 1,167,224.00 | - | 1,167,224.00 | - | - | 1,167,224.00 | - | - | - | 1,167,224.00 | 1,167,224.00 |
| 4 | Andi Sindra Lawing | 2,000,000.00 | - | - | - | - | - | - | - | - | - | - | - |
| 5 | Andi Achmad | 6,000,000.00 | - | - | - | - | - | - | - | - | - | - | - |
| 6 | Muh. Jufri | 2,000,000.00 | - | - | - | - | - | - | - | - | - | - | - |
| 7 | Dg. Bulaeng | 2,000,000.00 | - | - | - | - | - | - | - | - | - | - | - |
| 8 | Dg. Tajanneng | 2,000,000.00 | - | - | - | - | - | - | - | - | - | - | - |
| 9 | H. Maggang | 10,000,000.00 | - | - | - | - | - | - | - | - | - | - | - |
| 10 | Marisvianti | 3,000,000.00 | - | - | - | - | - | - | - | - | - | - | - |
| 11 | Nuhung | 2,500,000.00 | - | - | - | - | - | - | - | - | - | - | - |
| 12 | Dg. Massikki | 2,000,000.00 | - | - | - | - | - | - | - | - | - | - | - |
| 13 | Andi Supriyono | 2,000,000.00 | - | - | - | - | - | - | - | - | - | - | - |
| 14 | Mustamin | 2,000,000.00 | - | - | - | - | - | - | - | - | - | - | - |
| 15 | Andi Awang | 2,000,000.00 | - | - | - | - | - | - | - | - | - | - | - |
| 16 | Dg. Sitorok | 2,000,000.00 | - | - | - | - | - | - | - | - | - | - | - |
| 17 | Hj. Fatimah | 2,000,000.00 | - | - | - | - | - | - | - | - | - | - | - |
| 18 | Tahan Gau | 2,000,000.00 | - | - | - | - | - | - | - | - | - | - | - |
| 19 | Andi Alung | 2,000,000.00 | - | - | - | - | - | - | - | - | - | - | - |
| 20 | Dg. Jihana | 2,000,000.00 | - | - | - | - | - | - | - | - | - | - | - |
| 21 | Patong | 2,000,000.00 | - | - | - | - | - | - | - | - | - | - | - |
| | **Sub Jumlah A** | **58,500,000.00** | **3,313,158.00** | **-** | **3,313,158.00** | **-** | **-** | **3,313,158.00** | **-** | **-** | **-** | **3,313,158.00** | **3,313,158.00** |
| **B** | **BUKI** | | | | | | | | | | | | |
| 1 | Isnawati | 1,000,000.00 | - | - | - | - | - | - | - | - | - | - | - |
| 2 | Patta Buki | 2,000,000.00 | - | - | - | - | - | - | - | - | - | - | - |
| 3 | Abd. Halim | 2,000,000.00 | - | - | - | - | - | - | - | - | - | - | - |
| 4 | Muliati | 2,500,000.00 | - | - | - | - | - | - | - | - | - | - | - |
| 5 | Ismail | 2,000,000.00 | - | - | - | - | - | - | - | - | - | - | - |
| 6 | Making | 1,500,000.00 | - | - | - | - | - | - | - | - | - | - | - |
| 7 | Muh. Safri | 2,000,000.00 | - | - | - | - | - | - | - | - | - | - | - |
| 8 | Dempaggalang | 1,000,000.00 | - | - | - | - | - | - | - | - | - | - | - |
| 9 | Aswar Tahra | 2,250,000.00 | - | - | - | - | - | - | - | - | - | - | - |
| 10 | Ahmad | 2,000,000.00 | - | - | - | - | - | - | - | - | - | - | - |
| | **Sub Jumlah B** | **18,250,000.00** | **-** | **-** | **-** | **-** | **-** | **-** | **-** | **-** | **-** | **-** | **-** |
| **C** | **BONTOMANAI** | | | | | | | | | | | | |
| 1 | Abd Halim | 3,000,000 | - | - | - | - | - | - | - | - | - | - | - |
| 2 | Abd Azis | 4,500,000 | 2,000,000.00 | - | 2,000,000.00 | - | - | 2,000,000.00 | - | - | - | 2,000,000.00 | 2,000,000.00 |
| 3 | Supriadi | 2,000,000.00 | - | - | - | - | - | - | - | - | - | - | - |
| 4 | Muh. Azis | 1,500,000.00 | 1,513,099.00 | - | 1,513,099.00 | - | - | 1,513,099.00 | - | - | - | 1,513,099.00 | 1,513,099.00 |
| 5 | Andi Rahmatia | 2,000,000.00 | - | - | - | - | - | - | - | - | - | - | - |
| 6 | Samma | 2,000,000.00 | - | - | - | - | - | - | - | - | - | - | - |
| 7 | Carawing | 2,000,000.00 | - | - | - | - | - | - | - | - | - | - | - |
| 8 | Dra Rosdiana | 2,000,000.00 | - | - | - | - | - | - | - | - | - | - | - |
| 9 | Anwar Tahra | 2,500,000.00 | - | - | - | - | - | - | - | - | - | - | - |
| 10 | Andi Ratu | 2,000,000.00 | - | - | - | - | - | - | - | - | - | - | - |
| 11 | Munjiana | 2,000,000.00 | - | - | - | - | - | - | - | - | - | - | - |
| 12 | Jumadi | 1,500,000.00 | - | - | - | - | - | - | - | - | - | - | - |
| 13 | Hadwati Nur | 1,500,000.00 | - | - | - | - | - | - | - | - | - | - | - |
| 14 | Asmin Kamal | 1,500,000.00 | - | - | - | - | - | - | - | - | - | - | - |
| 15 | Baho Raja | 2,500,000.00 | 2,535,240.00 | - | 2,535,240.00 | - | - | 2,535,240.00 | - | - | - | 2,535,240.00 | 2,535,240.00 |
| 16 | Sitti Hawang | 1,000,000.00 | - | - | - | - | - | - | - | - | - | - | - |
| 17 | Arham Jaya | 2,500,000.00 | - | - | - | - | - | - | - | - | - | - | - |
| 18 | St. Hajarah | 1,500,000.00 | - | - | - | - | - | - | - | - | - | - | - |

*(dalam rupiah)*

| No. | Kecamatan Nama Kreditur | Plafon Kredit | Saldo per 31-12-2023 | Koreksi Saldo Awal | Saldo per 31-12-2023 setelah koreksi | Mutasi 2024 | | Saldo per 31-12-2024 | Penyisihan Piutang Tak Tertagih Tahun 2024 | | | | Jumlah |
|---|---|---|---|---|---|---|---|---|---|---|---|---|---|
| | | | | | | Penambahan | Pengurangan/ Pelunasan | | Belum Jatuh Tempo | 1-3 Bulan | 3-5 Bulan | > 5 Bulan | |
| | | | | | | | | | Lancar | Kurang Lancar | Diragukan | Macet | |
| 1 | 2 | 3 | 4 | 5 | 6 | 7 | 8 | 9(6+7-8) | 10 | 11 | 12 | 13 | 14(10+11+12+13) |
| 19 | Bastiong | 2,000,000.00 | - | - | - | - | - | - | - | - | - | - | - |
| | **Sub Jumlah C** | **39,500,000.00** | **6,048,339.00** | **-** | **6,048,339.00** | **-** | **-** | **6,048,339.00** | **-** | **-** | **-** | **6,048,339.00** | **6,048,339.00** |
| **D** | **BENTENG** | | | | | | | | | | | | |
| 1 | Klp Perempuan (Andi Muliati) | 17,500,000.00 | 11,935,111.00 | - | 11,935,111.00 | - | - | 11,935,111.00 | - | - | - | 11,935,111.00 | 11,935,111.00 |
| 2 | Ush Karya Tunggal (Nasareth Bombang | 4,000,000.00 | 1,713,058.00 | - | 1,713,058.00 | - | - | 1,713,058.00 | - | - | - | 1,713,058.00 | 1,713,058.00 |
| 3 | Muh. Nur (Ush Maju Bersama) | 9,500,000.00 | 5,721,063.00 | - | 5,721,063.00 | - | - | 5,721,063.00 | - | - | - | 5,721,063.00 | 5,721,063.00 |
| 4 | Patimalang | 3,000,000.00 | 3,073,699.00 | - | 3,073,699.00 | - | - | 3,073,699.00 | - | - | - | 3,073,699.00 | 3,073,699.00 |
| 5 | Hasbi | 5,000,000.00 | 2,767,446.00 | - | 2,767,446.00 | - | 2,767,446.00 | - | - | - | - | - | - |
| 6 | Hasman | 4,000,000.00 | 4,042,329.00 | - | 4,042,329.00 | - | - | 4,042,329.00 | - | - | - | 4,042,329.00 | 4,042,329.00 |
| 7 | Achmad Syafei | 5,000,000.00 | 3,922,094.00 | - | 3,922,094.00 | - | 500,000.00 | 3,422,094.00 | - | - | - | 3,422,094.00 | 3,422,094.00 |
| 8 | Ansar | 2,500,000.00 | - | - | - | - | - | - | - | - | - | - | - |
| 9 | Klp Tukang Becak (Abd Kadir) | 12,715,000.00 | 6,316,018.00 | - | 6,316,018.00 | - | - | 6,316,018.00 | - | - | - | 6,316,018.00 | 6,316,018.00 |
| 10 | Saiye | 2,000,000.00 | 1,412,040.00 | - | 1,412,040.00 | - | - | 1,412,040.00 | - | - | - | 1,412,040.00 | 1,412,040.00 |
| 11 | Andi Darmawati | 1,500,000.00 | 443,344.00 | - | 443,344.00 | - | - | 443,344.00 | - | - | - | 443,344.00 | 443,344.00 |
| 12 | Muh Ali | 2,500,000.00 | 2,664,440.00 | - | 2,664,440.00 | - | - | 2,664,440.00 | - | - | - | 2,664,440.00 | 2,664,440.00 |
| 13 | Sadariah | 1,500,000.00 | 569,404.00 | - | 569,404.00 | - | - | 569,404.00 | - | - | - | 569,404.00 | 569,404.00 |
| 14 | Yulivan Laoh | 2,000,000.00 | 2,031,483.00 | - | 2,031,483.00 | - | - | 2,031,483.00 | - | - | - | 2,031,483.00 | 2,031,483.00 |
| 15 | Tiro | 2,000,000.00 | - | - | - | - | - | - | - | - | - | - | - |
| 16 | Nombang | 1,500,000.00 | 635,857.00 | - | 635,857.00 | - | - | 635,857.00 | - | - | - | 635,857.00 | 635,857.00 |
| 17 | Subaedah | 1,500,000.00 | - | - | - | - | - | - | - | - | - | - | - |
| 18 | Nurhayati B | 1,500,000.00 | 1,673,329.00 | - | 1,673,329.00 | - | - | 1,673,329.00 | - | - | - | 1,673,329.00 | 1,673,329.00 |
| 19 | Nur Hayati | 2,000,000.00 | 1,598,606.00 | - | 1,598,606.00 | - | - | 1,598,606.00 | - | - | - | 1,598,606.00 | 1,598,606.00 |
| 20 | Rusmin Nuryadin | 2,000,000.00 | 2,051,211.00 | - | 2,051,211.00 | - | - | 2,051,211.00 | - | - | - | 2,051,211.00 | 2,051,211.00 |
| 21 | Bahtiar | 1,500,000.00 | 1,106,879.00 | - | 1,106,879.00 | - | - | 1,106,879.00 | - | - | - | 1,106,879.00 | 1,106,879.00 |
| 22 | Darmawati | 3,000,000.00 | - | - | - | - | - | - | - | - | - | - | - |
| 23 | Nurlia L | 2,500,000.00 | 1,716,093.00 | - | 1,716,093.00 | - | 200,000.00 | 1,516,093.00 | - | - | - | 1,516,093.00 | 1,516,093.00 |
| 24 | Abd Haris M | 2,500,000.00 | 1,944,860.00 | - | 1,944,860.00 | - | - | 1,944,860.00 | - | - | - | 1,944,860.00 | 1,944,860.00 |
| 25 | Mustari | 2,000,000.00 | 1,267,081.00 | - | 1,267,081.00 | - | 500,000.00 | 767,081.00 | - | - | - | 767,081.00 | 767,081.00 |
| 26 | Lamarlang | 1,500,000.00 | 1,451,483.00 | - | 1,451,483.00 | - | - | 1,451,483.00 | - | - | - | 1,451,483.00 | 1,451,483.00 |
| 27 | Agus | 1,500,000.00 | 1,198,706.00 | - | 1,198,706.00 | - | - | 1,198,706.00 | - | - | - | 1,198,706.00 | 1,198,706.00 |
| 28 | Syamsul Bahri | 2,000,000.00 | - | - | - | - | - | - | - | - | - | - | - |
| 29 | Abd Rahman | 2,000,000.00 | - | - | - | - | - | - | - | - | - | - | - |
| 30 | Muhammad Rum | 3,000,000.00 | - | - | - | - | - | - | - | - | - | - | - |
| 31 | Fahriadi | 4,000,000.00 | - | - | - | - | - | - | - | - | - | - | - |
| 32 | Saripa | 4,000,000.00 | - | - | - | - | - | - | - | - | - | - | - |
| 33 | Sili | 3,000,000.00 | - | - | - | - | - | - | - | - | - | - | - |
| 34 | Bau Alang | 3,000,000.00 | - | - | - | - | - | - | - | - | - | - | - |
| 35 | Andi Syam | 4,000,000.00 | - | - | - | - | - | - | - | - | - | - | - |
| 36 | Matua | 4,000,000.00 | - | - | - | - | - | - | - | - | - | - | - |
| 37 | Normawati | 3,000,000.00 | - | - | - | - | - | - | - | - | - | - | - |
| 38 | Mariyati | 2,000,000.00 | - | - | - | - | - | - | - | - | - | - | - |
| 39 | H. Syamsuddin | 5,000,000.00 | - | - | - | - | - | - | - | - | - | - | - |
| 40 | Ashar | 4,000,000.00 | - | - | - | - | - | - | - | - | - | - | - |
| 41 | Andi Opu, SE | 2,000,000.00 | - | - | - | - | - | - | - | - | - | - | - |
| 42 | Nur Angriany | 3,000,000.00 | - | - | - | - | - | - | - | - | - | - | - |
| 43 | Andi Darwis | 2,500,000.00 | - | - | - | - | - | - | - | - | - | - | - |
| 44 | Supriadi | 3,500,000.00 | - | - | - | - | - | - | - | - | - | - | - |
| 45 | Muh. Amir | 5,000,000.00 | - | - | - | - | - | - | - | - | - | - | - |
| 46 | Nur Mayasari | 2,500,000.00 | - | - | - | - | - | - | - | - | - | - | - |
| 47 | Roslina.J | 2,000,000.00 | - | - | - | - | - | - | - | - | - | - | - |
| 48 | Muh. Saleh | 1,500,000.00 | - | - | - | - | - | - | - | - | - | - | - |
| 49 | Hj. Subaedah | 2,000,000.00 | - | - | - | - | - | - | - | - | - | - | - |
| 50 | Andi Opu | 3,000,000.00 | - | - | - | - | - | - | - | - | - | - | - |
| 51 | Suryana | 2,000,000.00 | - | - | - | - | - | - | - | - | - | - | - |
| 52 | Andi Arif | 2,500,000.00 | - | - | - | - | - | - | - | - | - | - | - |
| 53 | Sitti Nur Lia | 1,500,000.00 | - | - | - | - | - | - | - | - | - | - | - |
| 54 | Sabariah | 2,500,000.00 | - | - | - | - | - | - | - | - | - | - | - |
| 55 | Rukinah | 2,000,000.00 | - | - | - | - | - | - | - | - | - | - | - |

*(dalam rupiah)*

| No. | Kecamatan Nama Kreditur | Plafon Kredit | Saldo per 31-12-2023 | Koreksi Saldo Awal | Saldo per 31-12-2023 setelah koreksi | Mutasi 2024 | | Saldo per 31-12-2024 | Penyisihan Piutang Tak Tertagih Tahun 2024 | | | | Jumlah |
|---|---|---|---|---|---|---|---|---|---|---|---|---|---|
| | | | | | | Penambahan | Pengurangan/ Pelunasan | | Belum Jatuh Tempo | 1-3 Bulan | 3-5 Bulan | > 5 Bulan | |
| | | | | | | | | | Lancar | Kurang Lancar | Diragukan | Macet | |
| 1 | 2 | 3 | 4 | 5 | 6 | 7 | 8 | 9(6+7-8) | 10 | 11 | 12 | 13 | 14(10+11+12+13) |
| 56 | Misrawati | 2,500,000.00 | - | - | - | - | - | - | - | - | - | - | - |
| 57 | Rosmiati | 1,500,000.00 | - | - | - | - | - | - | - | - | - | - | - |
| 58 | Abd. Karim | 2,000,000.00 | - | - | - | - | - | - | - | - | - | - | - |
| 59 | Mariati | 4,000,000.00 | - | - | - | - | - | - | - | - | - | - | - |
| 60 | Yusdi Artha | 2,000,000.00 | - | - | - | - | - | - | - | - | - | - | - |
| 61 | Klp Setia Jamil (Nur Jamil) | 5,000,000.00 | - | - | - | - | - | - | - | - | - | - | - |
| 62 | Dg. Mangese | 1,000,000.00 | - | - | - | - | - | - | - | - | - | - | - |
| 63 | Mahmuddin | 4,000,000.00 | - | - | - | - | - | - | - | - | - | - | - |
| 64 | Edy Wardana | 2,500,000.00 | - | - | - | - | - | - | - | - | - | - | - |
| 65 | Hasnia Evayanti | 3,000,000.00 | - | - | - | - | - | - | - | - | - | - | - |
| 66 | Kamaruddin | 2,500,000.00 | - | - | - | - | - | - | - | - | - | - | - |
| 67 | Nur Amsyir | 2,500,000.00 | - | - | - | - | - | - | - | - | - | - | - |
| 68 | Rahmat Cahyadi | 2,000,000.00 | - | - | - | - | - | - | - | - | - | - | - |
| 69 | Januardin B. | 1,500,000.00 | - | - | - | - | - | - | - | - | - | - | - |
| 70 | Andi Karya | 1,500,000.00 | - | - | - | - | - | - | - | - | - | - | - |
| 71 | Haja Bau Tarring | 2,000,000.00 | - | - | - | - | - | - | - | - | - | - | - |
| 72 | Sitti Salma Nur | 2,000,000.00 | - | - | - | - | - | - | - | - | - | - | - |
| 73 | Hj. St. Hawa | 2,000,000.00 | - | - | - | - | - | - | - | - | - | - | - |
| 74 | Masyita | 2,000,000.00 | - | - | - | - | - | - | - | - | - | - | - |
| 75 | Marzuki Umar | 2,000,000.00 | - | - | - | - | - | - | - | - | - | - | - |
| 76 | Dra. Sitti Saenab | 2,500,000.00 | - | - | - | - | - | - | - | - | - | - | - |
| 77 | Andi Nurmina | 1,500,000.00 | - | - | - | - | - | - | - | - | - | - | - |
| 78 | Nur Kamal | 1,500,000.00 | - | - | - | - | - | - | - | - | - | - | - |
| 79 | Muh. Saing | 2,500,000.00 | - | - | - | - | - | - | - | - | - | - | - |
| | **Sub Jumlah D** | **233,715,000.00** | **61,255,634.00** | **-** | **61,255,634.00** | **-** | **3,967,446.00** | **57,288,188.00** | **-** | **-** | **-** | **57,288,188.00** | **57,288,188.00** |
| **E** | **BONTOHARU** | | | | | | | | | | | | |
| 1 | Asrul | 2,000,000.00 | 1,834,503.00 | - | 1,834,503.00 | - | - | 1,834,503.00 | - | - | - | 1,834,503.00 | 1,834,503.00 |
| 2 | Andi Asma | 2,000,000.00 | - | - | - | - | - | - | - | - | - | - | - |
| 3 | Mannaje | 2,500,000.00 | - | - | - | - | - | - | - | - | - | - | - |
| 4 | Supu | 2,000,000.00 | - | - | - | - | - | - | - | - | - | - | - |
| 5 | Tinri | 1,500,000.00 | - | - | - | - | - | - | - | - | - | - | - |
| 6 | Muh. Ridwan | 2,000,000.00 | 1,700,000.00 | - | 1,700,000.00 | - | - | 1,700,000.00 | - | - | - | 1,700,000.00 | 1,700,000.00 |
| 7 | Baharong | 1,500,000.00 | 50,000.00 | - | 50,000.00 | - | - | 50,000.00 | - | - | - | 50,000.00 | 50,000.00 |
| 8 | Muhammad Azis | 1,500,000.00 | - | - | - | - | - | - | - | - | - | - | - |
| 9 | Nur Laela | 1,500,000.00 | - | - | - | - | - | - | - | - | - | - | - |
| 10 | Paharuddin | 2,000,000.00 | - | - | - | - | - | - | - | - | - | - | - |
| 11 | Muh. Aris | 1,500,000.00 | - | - | - | - | - | - | - | - | - | - | - |
| 12 | Kamaluddin | 1,500,000.00 | - | - | - | - | - | - | - | - | - | - | - |
| 13 | Andi Asing | 2,000,000.00 | - | - | - | - | - | - | - | - | - | - | - |
| 14 | Muh. Pahmi | 1,500,000.00 | 1,033,288.00 | - | 1,033,288.00 | - | - | 1,033,288.00 | - | - | - | 1,033,288.00 | 1,033,288.00 |
| 15 | Nur Aeni | 1,500,000.00 | - | - | - | - | - | - | - | - | - | - | - |
| 16 | Rusmini | 2,000,000.00 | - | - | - | - | - | - | - | - | - | - | - |
| 17 | Saharuddin | 1,500,000.00 | - | - | - | - | - | - | - | - | - | - | - |
| 18 | Muh. Rusdi A | 1,500,000.00 | - | - | - | - | - | - | - | - | - | - | - |
| 19 | Andi Suryani | 1,500,000.00 | - | - | - | - | - | - | - | - | - | - | - |
| 20 | Abd. Rasyid | 2,000,000.00 | - | - | - | - | - | - | - | - | - | - | - |
| 21 | Sebong | 1,500,000.00 | - | - | - | - | - | - | - | - | - | - | - |
| 22 | Fahri | 1,500,000.00 | - | - | - | - | - | - | - | - | - | - | - |
| 23 | Masjidi | 2,000,000.00 | - | - | - | - | - | - | - | - | - | - | - |
| 24 | Pardi | 2,000,000.00 | - | - | - | - | - | - | - | - | - | - | - |
| | **Sub Jumlah E** | **42,000,000.00** | **4,617,791.00** | **-** | **4,617,791.00** | **-** | **-** | **4,617,791.00** | **-** | **-** | **-** | **4,617,791.00** | **4,617,791.00** |
| **F** | **BONTOSIKUYU** | | | | | | | | | | | | |
| 1 | Normawati | 3,000,000.00 | - | - | - | - | - | - | - | - | - | - | - |
| 2 | Asriani | 2,000,000.00 | - | - | - | - | - | - | - | - | - | - | - |
| 3 | Nur Hasli | 2,000,000.00 | 281,539.00 | - | 281,539.00 | - | - | 281,539.00 | - | - | - | 281,539.00 | 281,539.00 |
| 4 | Suardi | 2,000,000.00 | - | - | - | - | - | - | - | - | - | - | - |
| 5 | Andi Kamrida | 2,000,000.00 | - | - | - | - | - | - | - | - | - | - | - |
| 6 | Bau Kati | 2,000,000.00 | - | - | - | - | - | - | - | - | - | - | - |

*(dalam rupiah)*

| No. | Kecamatan Nama Kreditur | Plafon Kredit | Saldo per 31-12-2023 | Koreksi Saldo Awal | Saldo per 31-12-2023 setelah koreksi | Mutasi 2024 | | Saldo per 31-12-2024 | Penyisihan Piutang Tak Tertagih Tahun 2024 | | | | Jumlah |
|---|---|---|---|---|---|---|---|---|---|---|---|---|---|
| | | | | | | Penambahan | Pengurangan/ Pelunasan | | Belum Jatuh Tempo | 1-3 Bulan | 3-5 Bulan | > 5 Bulan | |
| | | | | | | | | | Lancar | Kurang Lancar | Diragukan | Macet | |
| 1 | 2 | 3 | 4 | 5 | 6 | 7 | 8 | 9(6+7-8) | 10 | 11 | 12 | 13 | 14(10+11+12+13) |
| 7 | Muhsin | 2,000,000.00 | - | - | - | - | - | - | - | - | - | - | - |
| 8 | Sudirman | 2,000,000.00 | - | - | - | - | - | - | - | - | - | - | - |
| 9 | Parammata | 1,000,000.00 | - | - | - | - | - | - | - | - | - | - | - |
| 10 | Said alang | 2,000,000.00 | - | - | - | - | - | - | - | - | - | - | - |
| 11 | Darmawati | 2,000,000.00 | - | - | - | - | - | - | - | - | - | - | - |
| 12 | Hadjollah | 2,000,000.00 | - | - | - | - | - | - | - | - | - | - | - |
| 13 | Sudiati | 2,000,000.00 | - | - | - | - | - | - | - | - | - | - | - |
| 14 | Syaparuddin | 2,000,000.00 | - | - | - | - | - | - | - | - | - | - | - |
| 15 | Faisal | 2,000,000.00 | - | - | - | - | - | - | - | - | - | - | - |
| | **Sub Jumlah F** | **30,000,000.00** | **281,539.00** | **-** | **281,539.00** | **-** | **-** | **281,539.00** | **-** | **-** | **-** | **281,539.00** | **281,539.00** |
| **G** | **PASIMASUNGGU** | | | | | | | | | | | | |
| 1 | Muh. Ali | 8,000,000.00 | - | | | - | - | - | - | - | - | - | - |
| 2 | Arifin Lewa | 7,500,000.00 | 5,685,666.00 | - | 5,685,666.00 | - | - | 5,685,666.00 | - | - | - | 5,685,666.00 | 5,685,666.00 |
| 3 | Roslani | 5,000,000.00 | 5,298,220.00 | - | 5,298,220.00 | - | - | 5,298,220.00 | - | - | - | 5,298,220.00 | 5,298,220.00 |
| 4 | Salamuddin | 2,000,000.00 | - | - | - | - | - | - | - | - | - | - | - |
| 5 | Andi Engkon | 2,500,000.00 | 1,312,503.00 | - | 1,312,503.00 | - | - | 1,312,503.00 | - | - | - | 1,312,503.00 | 1,312,503.00 |
| 6 | Mahamung | 3,000,000.00 | - | - | - | - | - | - | - | - | - | - | - |
| 7 | Mappaita | 2,000,000.00 | - | - | - | - | - | - | - | - | - | - | - |
| 8 | Tassalewa | 3,500,000.00 | - | - | - | - | - | - | - | - | - | - | - |
| 9 | Abd. Rahim | 2,000,000.00 | 2,089,999.00 | - | 2,089,999.00 | - | - | 2,089,999.00 | - | - | - | 2,089,999.00 | 2,089,999.00 |
| 10 | Suharti | 2,000,000.00 | - | - | - | - | - | - | - | - | - | - | - |
| 11 | Farida. M | 7,000,000.00 | 6,909,464.00 | - | 6,909,464.00 | - | - | 6,909,464.00 | - | - | - | 6,909,464.00 | 6,909,464.00 |
| 12 | Mustari | 8,000,000.00 | 1,831,679.00 | - | 1,831,679.00 | - | - | 1,831,679.00 | - | - | - | 1,831,679.00 | 1,831,679.00 |
| 13 | Rosdiana | 2,000,000.00 | - | - | - | - | - | - | - | - | - | - | - |
| 14 | Hasnah K | 2,000,000.00 | - | - | - | - | - | - | - | - | - | - | - |
| 15 | Musliana | 4,000,000.00 | - | - | - | - | - | - | - | - | - | - | - |
| 16 | Hamka | 2,000,000.00 | - | - | - | - | - | - | - | - | - | - | - |
| 17 | Muh. Sultan | 8,500,000.00 | - | - | - | - | - | - | - | - | - | - | - |
| | **Sub Jumlah G** | **71,000,000.00** | **23,127,531.00** | **-** | **23,127,531.00** | **-** | **-** | **23,127,531.00** | **-** | **-** | **-** | **23,127,531.00** | **23,127,531.00** |
| **H** | **Pasimasunggu Timur** | | | | | | | | | | | | |
| 1 | Muh. Saing | 7,000,000 | 5,384,782.00 | - | 5,384,782.00 | - | - | 5,384,782.00 | - | - | - | 5,384,782.00 | 5,384,782.00 |
| 2 | Talha | 3,500,000 | - | - | - | - | - | - | - | - | - | - | - |
| 3 | Nur Jannah | 2,000,000 | - | - | - | - | - | - | - | - | - | - | - |
| 4 | Hukma | 4,500,000 | - | - | - | - | - | - | - | - | - | - | - |
| 5 | Bustan | 4,500,000 | - | - | - | - | - | - | - | - | - | - | - |
| 6 | Dg. Inti | 3,000,000.00 | - | - | - | - | - | - | - | - | - | - | - |
| 7 | Syaparuddin | 6,000,000.00 | - | - | - | - | - | - | - | - | - | - | - |
| 8 | Muhammad Nurung | 2,000,000.00 | - | - | - | - | - | - | - | - | - | - | - |
| 9 | Bau Si'nong | 2,000,000.00 | - | - | - | - | - | - | - | - | - | - | - |
| 10 | Bau Basse | 2,000,000.00 | - | - | - | - | - | - | - | - | - | - | - |
| 11 | Salinri | 2,000,000.00 | - | - | - | - | - | - | - | - | - | - | - |
| 12 | Sirajuddin | 2,000,000.00 | - | - | - | - | - | - | - | - | - | - | - |
| | Sitti Aminah | 3,000,000.00 | - | - | - | - | - | - | - | - | - | - | - |
| | **Sub Jumlah H** | **43,500,000.00** | **5,384,782.00** | **-** | **5,384,782.00** | **-** | **-** | **5,384,782.00** | **-** | **-** | **-** | **5,384,782.00** | **5,384,782.00** |
| **I** | **PASIMARANNU** | | | | | | | | | | | | |
| 1 | Nurdin kubu | 10,000,000.00 | - | - | - | - | - | - | - | - | - | - | - |
| 2 | Abd. Rajab | 10,000,000.00 | - | - | - | - | - | - | - | - | - | - | - |
| 3 | Muhammad Amin | 10,000,000.00 | - | - | - | - | - | - | - | - | - | - | - |
| 4 | Diana | 2,000,000.00 | - | - | - | - | - | - | - | - | - | - | - |
| 5 | Ismail S | 2,000,000.00 | 2,089,125.00 | - | 2,089,125.00 | - | - | 2,089,125.00 | - | - | - | 2,089,125.00 | 2,089,125.00 |
| 6 | Jaora | 2,000,000.00 | 100,000.00 | - | 100,000.00 | - | - | 100,000.00 | - | - | - | 100,000.00 | 100,000.00 |
| 7 | Wa Halimo | 2,000,000.00 | - | - | - | - | - | - | - | - | - | - | - |
| 8 | Mustafa H. | 2,000,000.00 | - | - | - | - | - | - | - | - | - | - | - |
| 9 | Sirajuddin Bate | 2,000,000.00 | - | - | - | - | - | - | - | - | - | - | - |
| 10 | Mashudin | 2,000,000.00 | - | - | - | - | - | - | - | - | - | - | - |
| 11 | Jamaluddin | 2,000,000.00 | - | - | - | - | - | - | - | - | - | - | - |
| 12 | Muqaddas | 2,000,000.00 | - | - | - | - | - | - | - | - | - | - | - |
| 13 | Taiyeb | 2,000,000.00 | - | - | - | - | - | - | - | - | - | - | - |

*(dalam rupiah)*

| No. | Kecamatan Nama Kreditur | Plafon Kredit | Saldo per 31-12-2023 | Koreksi Saldo Awal | Saldo per 31-12-2023 setelah koreksi | Mutasi 2024 | | Saldo per 31-12-2024 | Penyisihan Piutang Tak Tertagih Tahun 2024 | | | | Jumlah |
|---|---|---|---|---|---|---|---|---|---|---|---|---|---|
| | | | | | | Penambahan | Pengurangan/ Pelunasan | | Belum Jatuh Tempo | 1-3 Bulan | 3-5 Bulan | > 5 Bulan | |
| | | | | | | | | | Lancar | Kurang Lancar | Diragukan | Macet | |
| 1 | 2 | 3 | 4 | 5 | 6 | 7 | 8 | 9(6+7-8) | 10 | 11 | 12 | 13 | 14(10+11+12+13) |
| 14 | Lamagu | 2,000,000.00 | - | - | - | - | - | - | - | - | - | - | - |
| 15 | St. Latipa | 2,000,000.00 | - | - | - | - | - | - | - | - | - | - | - |
| 16 | Supiati | 2,000,000.00 | - | - | - | - | - | - | - | - | - | - | - |
| 17 | La Ndea | 2,000,000.00 | - | - | - | - | - | - | - | - | - | - | - |
| 18 | Musa Hamado | 2,000,000.00 | - | - | - | - | - | - | - | - | - | - | - |
| 19 | Munawir | 2,000,000.00 | - | - | - | - | - | - | - | - | - | - | - |
| 20 | Rosna Dg. Malino | 2,000,000.00 | - | - | - | - | - | - | - | - | - | - | - |
| 21 | Neng Sia | 2,000,000.00 | 1,798,891.00 | - | 1,798,891.00 | - | - | 1,798,891.00 | - | - | - | 1,798,891.00 | 1,798,891.00 |
| 22 | Saiful | 2,000,000.00 | - | - | - | - | - | - | - | - | - | - | - |
| 23 | Nur Salim M | 2,500,000.00 | - | - | - | - | - | - | - | - | - | - | - |
| 24 | Saharuddin | 10,000,000.00 | - | - | - | - | - | - | - | - | - | - | - |
| 25 | Fitriani | 2,000,000.00 | - | - | - | - | - | - | - | - | - | - | - |
| 26 | Aryadin | 2,000,000.00 | - | - | - | - | - | - | - | - | - | - | - |
| 27 | Abd. Samad | 4,000,000.00 | - | - | - | - | - | - | - | - | - | - | - |
| 28 | Hendi Efendi | 2,000,000.00 | - | - | - | - | - | - | - | - | - | - | - |
| 29 | Isna | 2,000,000.00 | - | - | - | - | - | - | - | - | - | - | - |
| 30 | Said Sardi | 2,000,000.00 | - | - | - | - | - | - | - | - | - | - | - |
| 31 | Muh. Tahir P | 2,000,000.00 | - | - | - | - | - | - | - | - | - | - | - |
| 32 | Saenuru | 2,000,000.00 | - | - | - | - | - | - | - | - | - | - | - |
| 33 | Asma | 2,000,000.00 | - | - | - | - | - | - | - | - | - | - | - |
| 34 | Jaenabu | 2,000,000.00 | - | - | - | - | - | - | - | - | - | - | - |
| | **Sub Jumlah I** | **102,500,000.00** | **3,988,016.00** | **-** | **3,988,016.00** | **-** | **-** | **3,988,016.00** | **-** | **-** | **-** | **3,988,016.00** | **3,988,016.00** |
| **J** | **PASILAMBENA** | | | | | | | | | | | | |
| 1 | Sahida M | 2,000,000.00 | 1,427,911.00 | - | 1,427,911.00 | - | - | 1,427,911.00 | - | - | - | 1,427,911.00 | 1,427,911.00 |
| 2 | Rumaya. S | 2,000,000.00 | - | - | - | - | - | - | - | - | - | - | - |
| 3 | Basse Amara | 8,000,000.00 | - | - | - | - | - | - | - | - | - | - | - |
| 4 | Raja Intang | 8,500,000.00 | 7,780,278.00 | - | 7,780,278.00 | - | - | 7,780,278.00 | - | - | - | 7,780,278.00 | 7,780,278.00 |
| 5 | A, Rasmawati,S.Ag | 8,000,000.00 | 2,867,774.00 | - | 2,867,774.00 | - | - | 2,867,774.00 | - | - | - | 2,867,774.00 | 2,867,774.00 |
| 6 | Muhtari | 2,000,000.00 | - | - | - | - | - | - | - | - | - | - | - |
| 7 | Nurdin | 2,000,000.00 | - | - | - | - | - | - | - | - | - | - | - |
| 8 | Jurniati | 2,000,000.00 | 737,859.00 | - | 737,859.00 | - | - | 737,859.00 | - | - | - | 737,859.00 | 737,859.00 |
| 9 | Juma Gau | 2,000,000.00 | 1,931,469.00 | - | 1,931,469.00 | - | - | 1,931,469.00 | - | - | - | 1,931,469.00 | 1,931,469.00 |
| 10 | Sabarang | 2,000,000.00 | - | - | - | - | - | - | - | - | - | - | - |
| 11 | Djafar Tahir | 2,000,000.00 | - | - | - | - | - | - | - | - | - | - | - |
| 12 | Dg. Manai | 8,000,000.00 | - | - | - | - | - | - | - | - | - | - | - |
| 13 | Lolo Gau | 9,500,000.00 | 9,061,868.00 | - | 9,061,868.00 | - | - | 9,061,868.00 | - | - | - | 9,061,868.00 | 9,061,868.00 |
| 14 | Dempatola | 10,000,000.00 | - | - | - | - | - | - | - | - | - | - | - |
| 15 | Marioga | 2,000,000.00 | - | - | - | - | - | - | - | - | - | - | - |
| 16 | Saiye | 2,000,000.00 | - | - | - | - | - | - | - | - | - | - | - |
| 17 | Muh. Safri | 2,000,000.00 | - | - | - | - | - | - | - | - | - | - | - |
| 18 | Raja Intang | 2,000,000.00 | - | - | - | - | - | - | - | - | - | - | - |
| 19 | Juma | 2,000,000.00 | - | - | - | - | - | - | - | - | - | - | - |
| 20 | St. Naisah | 2,000,000.00 | - | - | - | - | - | - | - | - | - | - | - |
| 21 | Basse Daeng | 2,000,000.00 | - | - | - | - | - | - | - | - | - | - | - |
| 22 | Mustamin | 8,000,000.00 | - | - | - | - | - | - | - | - | - | - | - |
| | **Sub Jumlah J** | **90,000,000.00** | **23,807,159.00** | **-** | **23,807,159.00** | **-** | **-** | **23,807,159.00** | **-** | **-** | **-** | **23,807,159.00** | **23,807,159.00** |
| **K** | **TAKABONERATE** | | | | | | | | | | | | |
| 1 | Cahrung | 4,000,000.00 | - | - | - | - | - | - | - | - | - | - | - |
| 2 | Alham Rajab | 10,000,000.00 | - | - | - | - | - | - | - | - | - | - | - |
| 3 | St. Nurlia | 5,000,000.00 | 3,115,873.00 | - | 3,115,873.00 | - | - | 3,115,873.00 | - | - | - | 3,115,873.00 | 3,115,873.00 |
| 4 | Hawaning | 2,000,000.00 | - | - | - | - | - | - | - | - | - | - | - |
| 5 | Nurdin | 2,000,000.00 | - | - | - | - | - | - | - | - | - | - | - |
| 6 | Dahlan | 2,000,000.00 | - | - | - | - | - | - | - | - | - | - | - |
| 7 | Patta Surung | 4,000,000.00 | 1,863,132.00 | - | 1,863,132.00 | - | - | 1,863,132.00 | - | - | - | 1,863,132.00 | 1,863,132.00 |
| 8 | Ahara Baeni | 2,000,000.00 | - | - | - | - | - | - | - | - | - | - | - |
| 9 | Muh. Ramlan | 2,000,000.00 | - | - | - | - | - | - | - | - | - | - | - |
| 10 | Thamrin | 2,000,000.00 | - | - | - | - | - | - | - | - | - | - | - |
| 11 | H. Dg Matakko | 10,000,000.00 | - | - | - | - | - | - | - | - | - | - | - |

*(dalam rupiah)*

| No. | Kecamatan Nama Kreditur | Plafon Kredit | Saldo per 31-12-2023 | Koreksi Saldo Awal | Saldo per 31-12-2023 setelah koreksi | Mutasi 2024 | | Saldo per 31-12-2024 | Penyisihan Piutang Tak Tertagih Tahun 2024 | | | | Jumlah |
|---|---|---|---|---|---|---|---|---|---|---|---|---|---|
| | | | | | | Penambahan | Pengurangan/ Pelunasan | | Belum Jatuh Tempo | 1-3 Bulan | 3-5 Bulan | > 5 Bulan | |
| | | | | | | | | | Lancar | Kurang Lancar | Diragukan | Macet | |
| 1 | 2 | 3 | 4 | 5 | 6 | 7 | 8 | 9(6+7-8) | 10 | 11 | 12 | 13 | 14(10+11+12+13) |
| 12 | Sumarni | 5,000,000.00 | 2,876,487.00 | - | 2,876,487.00 | - | - | 2,876,487.00 | - | - | - | 2,876,487.00 | 2,876,487.00 |
| 13 | Solleng | 8,000,000.00 | 4,981,640.00 | - | 4,981,640.00 | - | - | 4,981,640.00 | - | - | - | 4,981,640.00 | 4,981,640.00 |
| 14 | Bagak | 2,000,000.00 | 1,381,074.00 | - | 1,381,074.00 | - | - | 1,381,074.00 | - | - | - | 1,381,074.00 | 1,381,074.00 |
| 15 | Sarifuddin | 2,000,000.00 | 1,928,266.00 | - | 1,928,266.00 | - | - | 1,928,266.00 | - | - | - | 1,928,266.00 | 1,928,266.00 |
| 16 | Hj. Mutiara | 2,000,000.00 | - | - | - | - | - | - | - | - | - | - | - |
| 17 | Saharuddin | 2,000,000.00 | - | - | - | - | - | - | - | - | - | - | - |
| 18 | Patima | 2,000,000.00 | - | - | - | - | - | - | - | - | - | - | - |
| 19 | Ami | 2,000,000.00 | - | - | - | - | - | - | - | - | - | - | - |
| 20 | Haya | 2,000,000.00 | 1,728,266.00 | - | 1,728,266.00 | - | - | 1,728,266.00 | - | - | - | 1,728,266.00 | 1,728,266.00 |
| 21 | Andi Cayana | 2,000,000.00 | - | - | - | - | - | - | - | - | - | - | - |
| 22 | Itung | 2,000,000.00 | - | - | - | - | - | - | - | - | - | - | - |
| 23 | Denningai | 2,000,000.00 | - | - | - | - | - | - | - | - | - | - | - |
| 24 | Massa | 2,000,000.00 | - | - | - | - | - | - | - | - | - | - | - |
| 25 | Bahtiar Lenang | 2,000,000.00 | - | - | - | - | - | - | - | - | - | - | - |
| 26 | Andi Syahlan | 5,000,000.00 | - | - | - | - | - | - | - | - | - | - | - |
| 27 | Muh. Syair | 2,000,000.00 | - | - | - | - | - | - | - | - | - | - | - |
| 28 | Iksan | 4,000,000.00 | - | - | - | - | - | - | - | - | - | - | - |
| 29 | Dg. Malimbang | 2,000,000.00 | - | - | - | - | - | - | - | - | - | - | - |
| 30 | Nasir | 2,000,000.00 | - | - | - | - | - | - | - | - | - | - | - |
| | **Sub Jumlah** | **97,000,000.00** | **17,874,738.00** | **-** | **17,874,738.00** | **-** | **-** | **17,874,738.00** | **-** | **-** | **-** | **17,874,738.00** | **17,874,738.00** |
| | **Jumlah** | **825,965,000.00** | **149,698,687.00** | **0.00** | **149,698,687.00** | **0.00** | **3,967,446.00** | **145,731,241.00** | **0.00** | **0.00** | **0.00** | **145,731,241.00** | **145,731,241.00** |
| | | | | | | | | **Prosentase Penyisihan** | **0.5%** | **10%** | **50%** | **100%** | |
| | | | | | | | | **Nilai Penyisihan** | **0.00** | **0.00** | **0.00** | **145,731,241.00** | **145,731,241.00** |
| | | | | | | | | **Nilai Bersih Piutang per 31 Desember 2024** | **0.00** | **0.00** | **0.00** | **0.00** | **0.00** |

**PEMERINTAH KABUPATEN KEPULAUAN SELAYAR**
**DAFTAR PIUTANG DANA PEMBERDAYAAN MASYARAKAT - BIDANG PERIKANAN KELAUTAN**
**Per 31 Desember 2024**

*(dalam rupiah)*

| No. | Kecamatan Nama Kreditur | Plafon Kredit | Saldo per 31-12-2023 | Koreksi Saldo Awal | Saldo per 31-12-2023 setelah koreksi | Mutasi 20224 | | Saldo per 31-12-2024 | Penyisihan Piutang Tak Tertagih Tahun 2024 | | | | Jumlah |
|---|---|---|---|---|---|---|---|---|---|---|---|---|---|
| | | | | | | Penambahan | Pengurangan/ Pelunasan | | Belum Jatuh Tempo | 1-3 Bulan | 3-5 Bulan | > 5 Bulan | |
| | | | | | | | | | Lancar | Kurang Lancar | Diragukan | Macet | |
| 1 | 2 | 3 | 4 | | | 5 | 6 | 7 (4+5-6) | 8 | 9 | 10 | 11 | 12 (8+9+10+11) |
| **A** | **BONTOMATENE** | | | | | | | | | | | | |
| 1 | Nur Salam | 5,500,000.00 | 3,632,211.00 | - | 3,632,211.00 | - | - | 3,632,211.00 | - | - | - | 3,632,211.00 | 3,632,211.00 |
| 2 | Muh Roslan | 5,000,000.00 | - | - | - | - | - | - | - | - | - | - | - |
| 3 | Hamzah Pansuri | 5,000,000.00 | - | - | - | - | - | - | - | - | - | - | - |
| 4 | Musliadi, SE | 20,000,000.00 | - | - | - | - | - | - | - | - | - | - | - |
| 5 | Muhtar | 4,500,000.00 | - | - | - | - | - | - | - | - | - | - | - |
| 6 | Usman | 4,500,000.00 | - | - | - | - | - | - | - | - | - | - | - |
| 7 | Jamaluddin | 4,500,000.00 | - | - | - | - | - | - | - | - | - | - | - |
| 8 | Gambala | 4,500,000.00 | - | - | - | - | - | - | - | - | - | - | - |
| 9 | Tena | 4,500,000.00 | - | - | - | - | - | - | - | - | - | - | - |
| 10 | Sirajuddin | 4,500,000.00 | - | - | - | - | - | - | - | - | - | - | - |
| 11 | Jumala | 4,500,000.00 | - | - | - | - | - | - | - | - | - | - | - |
| 12 | Abd. Syukur | 5,000,000.00 | - | - | - | - | - | - | - | - | - | - | - |
| 13 | Soali | 4,500,000.00 | - | - | - | - | - | - | - | - | - | - | - |
| 14 | Dg. Manai | 4,500,000.00 | - | - | - | - | - | - | - | - | - | - | - |
| | **Sub Jumlah A** | **81,000,000.00** | **3,632,211.00** | **-** | **3,632,211.00** | **-** | **-** | **3,632,211.00** | **-** | **-** | **-** | **3,632,211.00** | **3,632,211.00** |
| **B** | **BUKI** | | | | | | | | | | | | |
| 1 | Klp. Bakti Persada ( A. Aswadi Kasim ) | 100,000,000.00 | 1,000,000.00 | - | 1,000,000.00 | - | - | 1,000,000.00 | - | - | - | 1,000,000.00 | 1,000,000.00 |
| 2 | Daeng Siajang | 10,000,000.00 | - | - | - | - | - | - | - | - | - | - | - |
| 3 | Klp. Mawaddah (Rahman) | 15,000,000.00 | 15,468,000.00 | - | 15,468,000.00 | - | - | 15,468,000.00 | - | - | - | 15,468,000.00 | 15,468,000.00 |
| | **Sub Jumlah B** | **125,000,000.00** | **16,468,000.00** | **-** | **16,468,000.00** | **-** | **-** | **16,468,000.00** | **-** | **-** | **-** | **16,468,000.00** | **16,468,000.00** |
| **C** | **BONTOMANAI** | | | | | | | | | | | | |
| 1 | K. A'bl Sibatang (S. Maknun) | 30,000,000.00 | - | - | - | - | - | - | - | - | - | - | - |
| 2 | K. Bt Munte Sibatu (Arman) | 55,000,000.00 | 49,481,251.00 | - | 49,481,251.00 | - | - | 49,481,251.00 | - | - | - | 49,481,251.00 | 49,481,251.00 |
| 3 | Muh. Nur Lihing | 10,000,000.00 | 8,156,446.00 | - | 8,156,446.00 | - | - | 8,156,446.00 | - | - | - | 8,156,446.00 | 8,156,446.00 |
| 4 | Aminuddin Syam | 6,500,000.00 | 5,798,865.00 | - | 5,798,865.00 | - | - | 5,798,865.00 | - | - | - | 5,798,865.00 | 5,798,865.00 |
| 5 | Saehuddin, S.Ag | 5,000,000.00 | - | - | - | - | - | - | - | - | - | - | - |
| 6 | Baho Raja | | - | - | - | - | - | - | - | - | - | - | - |
| 7 | Klp. Nelayan Tanadoang (Jalil) | 10,000,000.00 | - | - | - | - | - | - | - | - | - | - | - |
| | **Sub Jumlah C** | **116,500,000.00** | **63,436,562.00** | **-** | **63,436,562.00** | **-** | **-** | **63,436,562.00** | **-** | **-** | **-** | **63,436,562.00** | **63,436,562.00** |
| **D** | **BENTENG** | | | | | | | | | | | | |
| 1 | Sulkifli Zakaria | 12,500,000.00 | - | - | - | - | - | - | - | - | - | - | - |
| 2 | Agus Salim | 15,000,000.00 | - | - | - | - | - | - | - | - | - | - | - |
| 3 | Irfan Darwis | 13,500,000.00 | 11,290,625.00 | - | 11,290,625.00 | - | - | 11,290,625.00 | - | - | - | 11,290,625.00 | 11,290,625.00 |
| 4 | Muchtar Baso | 16,000,000.00 | 16,602,668.00 | - | 16,602,668.00 | - | - | 16,602,668.00 | - | - | - | 16,602,668.00 | 16,602,668.00 |
| 5 | Muhammad Yasin | 6,000,000.00 | 3,032,316.00 | - | 3,032,316.00 | - | - | 3,032,316.00 | - | - | - | 3,032,316.00 | 3,032,316.00 |
| 6 | Abidin | 7,500,000.00 | 6,784,826.00 | - | 6,784,826.00 | - | - | 6,784,826.00 | - | - | - | 6,784,826.00 | 6,784,826.00 |
| 7 | Amiruddin | 6,900,000.00 | 6,208,438.00 | - | 6,208,438.00 | - | - | 6,208,438.00 | - | - | - | 6,208,438.00 | 6,208,438.00 |
| 8 | Muh. Arifin DS | 7,500,000.00 | - | - | - | - | - | - | - | - | - | - | - |
| 9 | Murliana AR | 12,500,000.00 | - | - | - | - | - | - | - | - | - | - | - |
| 10 | H. Andi Palaloi | 5,000,000.00 | - | - | - | - | - | - | - | - | - | - | - |
| 11 | Lalaki Opu | 12,000,000.00 | - | - | - | - | - | - | - | - | - | - | - |
| 12 | Kamaruddin Nazar | 7,500,000.00 | - | - | - | - | - | - | - | - | - | - | - |
| 13 | Djugau | 7,500,000.00 | - | - | - | - | - | - | - | - | - | - | - |
| | **Sub Jumlah D** | **129,400,000.00** | **43,918,873.00** | **-** | **43,918,873.00** | **-** | **-** | **43,918,873.00** | **-** | **-** | **-** | **43,918,873.00** | **43,918,873.00** |
| **E** | **BONTOHARU** | | | | | | | | | | | | |
| 1 | Klp. Taruna Harapan (Arham) | 40,000,000.00 | 43,036,667.00 | - | 43,036,667.00 | - | - | 43,036,667.00 | - | - | - | 43,036,667.00 | 43,036,667.00 |
| 2 | Klp.Baji Areng (M.Husain) | 7,500,000.00 | 5,137,161.00 | - | 5,137,161.00 | - | - | 5,137,161.00 | - | - | - | 5,137,161.00 | 5,137,161.00 |
| 3 | Klp.Ampangan Permai (Baso) | 10,000,000.00 | 5,420,257.00 | - | 5,420,257.00 | - | - | 5,420,257.00 | - | - | - | 5,420,257.00 | 5,420,257.00 |
| 4 | Klp. Nelayan Suka Maju (Muh.Nurung) | 15,000,000.00 | - | - | - | - | - | - | - | - | - | - | - |
| 5 | Klp. Nelayan Karya Nyata (Lahamma) | 20,000,000.00 | 13,336,949.00 | - | 13,336,949.00 | - | - | 13,336,949.00 | - | - | - | 13,336,949.00 | 13,336,949.00 |
| 6 | Abdul Halim | 4,000,000.00 | - | - | - | - | - | - | - | - | - | - | - |
| 7 | Klp. Nelayan Opu Karajeng (Hasan Basri) | 6,000,000.00 | 5,248,640.00 | - | 5,248,640.00 | - | - | 5,248,640.00 | - | - | - | 5,248,640.00 | 5,248,640.00 |

*(dalam rupiah)*

| No. | Kecamatan Nama Kreditur | Plafon Kredit | Saldo per 31-12-2023 | Koreksi Saldo Awal | Saldo per 31-12-2023 setelah koreksi | Mutasi 20224 | | Saldo per 31-12-2024 | Penyisihan Piutang Tak Tertagih Tahun 2024 | | | | Jumlah |
|---|---|---|---|---|---|---|---|---|---|---|---|---|---|
| | | | | | | Penambahan | Pengurangan/ Pelunasan | | Belum Jatuh Tempo | 1-3 Bulan | 3-5 Bulan | > 5 Bulan | |
| | | | | | | | | | Lancar | Kurang Lancar | Diragukan | Macet | |
| 1 | 2 | 3 | 4 | | | 5 | 6 | 7 (4+5-6) | 8 | 9 | 10 | 11 | 12 (8+9+10+11) |
| 8 | Klp. Nelayan Persaudaraan (Muh. Tahir) | 25,000,000.00 | 19,058,751.00 | - | 19,058,751.00 | - | - | 19,058,751.00 | - | - | - | 19,058,751.00 | 19,058,751.00 |
| 9 | Klp.T. Tambak Masy. Padang | 6,000,000.00 | 5,768,791.00 | - | 5,768,791.00 | - | - | 5,768,791.00 | - | - | - | 5,768,791.00 | 5,768,791.00 |
| 10 | Muis | 8,500,000.00 | - | - | - | - | - | - | - | - | - | - | - |
| 11 | Klp. Tambak Bahagia (A. Patahangi) | 110,000,000.00 | 7,860,000.00 | - | 7,860,000.00 | - | - | 7,860,000.00 | - | - | - | 7,860,000.00 | 7,860,000.00 |
| 12 | Sanrang Mappatunru | 7,500,000.00 | 4,076,869.00 | - | 4,076,869.00 | - | - | 4,076,869.00 | - | - | - | 4,076,869.00 | 4,076,869.00 |
| 13 | Bolong | 7,500,000.00 | - | - | - | - | - | - | - | - | - | - | - |
| 14 | Andi Asli Syamsuddin | 7,500,000.00 | - | - | - | - | - | - | - | - | - | - | - |
| 15 | Densi | 15,000,000.00 | 15,846,250.00 | - | 15,846,250.00 | - | - | 15,846,250.00 | - | - | - | 15,846,250.00 | 15,846,250.00 |
| 16 | Sattuan | 5,500,000.00 | 2,728,375.00 | - | 2,728,375.00 | - | 300,000.00 | 2,428,375.00 | - | - | - | 2,428,375.00 | 2,428,375.00 |
| 17 | Rudin ( Klp. Samudra ) | 10,000,000.00 | - | - | - | - | - | - | - | - | - | - | - |
| 18 | Salim ( Klp. Ujung Lola Indah ) | 7,500,000.00 | - | - | - | - | - | - | - | - | - | - | - |
| 19 | Baso Karaeng Yusuf | 13,500,000.00 | - | - | - | - | - | - | - | - | - | - | - |
| 20 | Alwiyah | 7,500,000.00 | - | - | - | - | - | - | - | - | - | - | - |
| | **Sub Jumlah E** | **333,500,000.00** | **127,518,710.00** | **-** | **127,518,710.00** | **-** | **300,000.00** | **127,218,710.00** | **-** | **-** | **-** | **127,218,710.00** | **127,218,710.00** |
| **F** | **BONTOSIKUYU** | | | | | | | | | | | | |
| 1 | Baharuddin | 4,500,000.00 | 4,726,565.00 | - | 4,726,565.00 | - | - | 4,726,565.00 | - | - | - | 4,726,565.00 | 4,726,565.00 |
| 2 | Muh Nur | 4,500,000.00 | 3,427,644.00 | - | 3,427,644.00 | - | - | 3,427,644.00 | - | - | - | 3,427,644.00 | 3,427,644.00 |
| 3 | Dg. Pasonga | 4,500,000.00 | - | - | - | - | - | - | - | - | - | - | - |
| 4 | Mudayan | 7,500,000.00 | 6,939,810.00 | - | 6,939,810.00 | - | - | 6,939,810.00 | - | - | - | 6,939,810.00 | 6,939,810.00 |
| 5 | Dg. Patunru | 15,000,000.00 | 9,958,419.00 | - | 9,958,419.00 | - | - | 9,958,419.00 | - | - | - | 9,958,419.00 | 9,958,419.00 |
| 6 | Masariki | 4,500,000.00 | - | - | - | - | - | - | - | - | - | - | - |
| 7 | Muh. Sabir | 7,500,000.00 | 6,780,343.00 | - | 6,780,343.00 | - | - | 6,780,343.00 | - | - | - | 6,780,343.00 | 6,780,343.00 |
| 8 | Muh. Tallasa | 5,500,000.00 | - | - | - | - | - | - | - | - | - | - | - |
| 9 | Muh. Guntur | 4,000,000.00 | 1.00 | - | 1.00 | - | - | 1.00 | - | - | - | 1.00 | 1.00 |
| 10 | Jufriadi | 5,500,000.00 | - | - | - | - | - | - | - | - | - | - | - |
| 11 | Muchdin Djabar | 5,500,000.00 | - | - | - | - | - | - | - | - | - | - | - |
| 12 | Sanneng | 5,500,000.00 | - | - | - | - | - | - | - | - | - | - | - |
| 13 | Muh Jufri | 5,500,000.00 | 2,690,626.00 | - | 2,690,626.00 | - | - | 2,690,626.00 | - | - | - | 2,690,626.00 | 2,690,626.00 |
| 14 | Demmananring | 5,500,000.00 | - | - | - | - | - | - | - | - | - | - | - |
| 15 | Asaruddin | 4,500,000.00 | - | - | - | - | - | - | - | - | - | - | - |
| 16 | Daming | 5,500,000.00 | - | - | - | - | - | - | - | - | - | - | - |
| 17 | Muh Ilyas | 5,500,000.00 | - | - | - | - | - | - | - | - | - | - | - |
| 18 | Abd Wahab | 5,500,000.00 | 5,700,626.00 | - | 5,700,626.00 | - | - | 5,700,626.00 | - | - | - | 5,700,626.00 | 5,700,626.00 |
| 19 | Dini | 5,500,000.00 | 20.00 | - | 20.00 | - | - | 20.00 | - | - | - | 20.00 | 20.00 |
| 20 | Muhsin | 5,500,000.00 | - | - | - | - | - | - | - | - | - | - | - |
| 21 | Klp.Mutiara laut (Abd. Muing) | 26,600,000.00 | 2,668,759.00 | - | 2,668,759.00 | - | - | 2,668,759.00 | - | - | - | 2,668,759.00 | 2,668,759.00 |
| 22 | Demmasaro | 4,000,000.00 | - | - | - | - | - | - | - | - | - | - | - |
| 23 | Salaman | 5,500,000.00 | 2,980,626.00 | - | 2,980,626.00 | - | 2,980,626.00 | - | - | - | - | - | - |
| 24 | Said Djasmin | 5,950,000.00 | - | - | - | - | - | - | - | - | - | - | - |
| 25 | Baso Bonerate | 10,450,000.00 | - | - | - | - | - | - | - | - | - | - | - |
| 26 | Baharuddin | 7,500,000.00 | 7,837,502.00 | - | 7,837,502.00 | - | - | 7,837,502.00 | - | - | - | 7,837,502.00 | 7,837,502.00 |
| 27 | Klp.Setia Kwg (Basse Daeng) | 22,500,000.00 | - | - | - | - | - | - | - | - | - | - | - |
| 28 | Nur Yading | 7,500,000.00 | - | - | - | - | - | - | - | - | - | - | - |
| 29 | Aminuddin | 4,000,000.00 | - | - | - | - | - | - | - | - | - | - | - |
| 30 | Klp. Oputode ( Muh Takdir) | 15,000,000.00 | 15,938,540.00 | - | 15,938,540.00 | - | - | 15,938,540.00 | - | - | - | 15,938,540.00 | 15,938,540.00 |
| 31 | Mansur | 5,000,000.00 | - | - | - | - | - | - | - | - | - | - | - |
| 32 | Andi Nuang | 7,500,000.00 | - | - | - | - | - | - | - | - | - | - | - |
| 33 | Muh. Rusli | 5,500,000.00 | - | - | - | - | - | - | - | - | - | - | - |
| 34 | Nur Arifin, S | 5,500,000.00 | - | - | - | - | - | - | - | - | - | - | - |
| 35 | Patok | 6,000,000.00 | - | - | - | - | - | - | - | - | - | - | - |
| 36 | Usman | 7,500,000.00 | - | - | - | - | - | - | - | - | - | - | - |
| 37 | Klp.Nly Bersatu (Suleman) | 20,500,000.00 | - | - | - | - | - | - | - | - | - | - | - |
| 38 | Dg. Pagading | 7,500,000.00 | - | - | - | - | - | - | - | - | - | - | - |
| 39 | Abdul Razak | 5,500,000.00 | - | - | - | - | - | - | - | - | - | - | - |
| | **Sub Jumlah F** | **296,500,000.00** | **69,649,481.00** | **-** | **69,649,481.00** | **-** | **2,980,626.00** | **66,668,855.00** | **-** | **-** | **-** | **66,668,855.00** | **66,668,855.00** |
| **G** | **PASIMASUNGGU** | | | | | | | | | | | | |
| 1 | Klp. Dilaut Kami Jaya (M. Bakrim) | 10,000,000.00 | 7,288,210.00 | - | 7,288,210.00 | - | - | 7,288,210.00 | - | - | - | 7,288,210.00 | 7,288,210.00 |
| 2 | Jamaluddin | 10,000,000.00 | 1,406,446.00 | - | 1,406,446.00 | - | - | 1,406,446.00 | - | - | - | 1,406,446.00 | 1,406,446.00 |
| 3 | Klp. Harapan Maju (Abd. Azis Sultan) | 20,000,000.00 | 13,344,747.00 | - | 13,344,747.00 | - | - | 13,344,747.00 | - | - | - | 13,344,747.00 | 13,344,747.00 |

*(dalam rupiah)*

| No. | Kecamatan Nama Kreditur | Plafon Kredit | Saldo per 31-12-2023 | Koreksi Saldo Awal | Saldo per 31-12-2023 setelah koreksi | Mutasi 20224 | | Saldo per 31-12-2024 | Penyisihan Piutang Tak Tertagih Tahun 2024 | | | | Jumlah |
|---|---|---|---|---|---|---|---|---|---|---|---|---|---|
| | | | | | | Penambahan | Pengurangan/ Pelunasan | | Belum Jatuh Tempo | 1-3 Bulan | 3-5 Bulan | > 5 Bulan | |
| | | | | | | | | | Lancar | Kurang Lancar | Diragukan | Macet | |
| 1 | 2 | 3 | 4 | | | 5 | 6 | 7 (4+5-6) | 8 | 9 | 10 | 11 | 12 (8+9+10+11) |
| 4 | Muh Asri | 10,000,000.00 | 9,506,446.00 | - | 9,506,446.00 | - | - | 9,506,446.00 | - | - | - | 9,506,446.00 | 9,506,446.00 |
| 5 | Wahyuddin | 10,000,000.00 | 10,106,446.00 | - | 10,106,446.00 | - | - | 10,106,446.00 | - | - | - | 10,106,446.00 | 10,106,446.00 |
| 6 | Muh Ichsan | 10,000,000.00 | 8,156,446.00 | - | 8,156,446.00 | - | - | 8,156,446.00 | - | - | - | 8,156,446.00 | 8,156,446.00 |
| 7 | Rifandi | 10,000,000.00 | 7,356,446.00 | - | 7,356,446.00 | - | - | 7,356,446.00 | - | - | - | 7,356,446.00 | 7,356,446.00 |
| 8 | Muchdar Muchtar | 5,000,000.00 | - | - | - | - | - | - | - | - | - | - | - |
| 9 | Ms.Muchtar Dg. Mgw | 5,000,000.00 | - | - | - | - | - | - | - | - | - | - | - |
| 10 | Mariama | 20,000,000.00 | - | - | - | - | - | - | - | - | - | - | - |
| 11 | Sultanuddin | 7,500,000.00 | 6,884,375.00 | - | 6,884,375.00 | - | - | 6,884,375.00 | - | - | - | 6,884,375.00 | 6,884,375.00 |
| 12 | Ince Abd Rahim. BH | 7,500,000.00 | 6,443,750.00 | - | 6,443,750.00 | - | - | 6,443,750.00 | - | - | - | 6,443,750.00 | 6,443,750.00 |
| 13 | Demmalesangan | 10,000,000.00 | 10,429,807.00 | - | 10,429,807.00 | - | - | 10,429,807.00 | - | - | - | 10,429,807.00 | 10,429,807.00 |
| 14 | Klp. Lembah Bahari (M. Arsyad) | 15,000,000.00 | - | - | - | - | - | - | - | - | - | - | - |
| 15 | Firman Husain | 10,000,000.00 | 10,512,501.00 | - | 10,512,501.00 | - | - | 10,512,501.00 | - | - | - | 10,512,501.00 | 10,512,501.00 |
| 16 | Daeng Rimonsong | 10,000,000.00 | - | - | - | - | - | - | - | - | - | - | - |
| 17 | Lasiapa | 5,000,000.00 | - | - | - | - | - | - | - | - | - | - | - |
| 18 | Juraeje | 5,000,000.00 | - | - | - | - | - | - | - | - | - | - | - |
| 19 | Baharuddin | 10,000,000.00 | - | - | - | - | - | - | - | - | - | - | - |
| 20 | Burhan | 5,000,000.00 | - | - | - | - | - | - | - | - | - | - | - |
| 21 | M. Iskandar, S | 10,000,000.00 | - | - | - | - | - | - | - | - | - | - | - |
| | **Sub Jumlah G** | **205,000,000.00** | **91,435,620.00** | **-** | **91,435,620.00** | **-** | **-** | **91,435,620.00** | **-** | **-** | **-** | **91,435,620.00** | **91,435,620.00** |
| **H** | **PASIMASUNGGU TIMUR** | | | | | | | | | | | | |
| 1 | Nur Aming | 8,000,000.00 | 544,405.00 | - | 544,405.00 | - | - | 544,405.00 | - | - | - | 544,405.00 | 544,405.00 |
| 2 | Dg. Pasewang | 10,000,000.00 | - | - | - | - | - | - | - | - | - | - | - |
| 3 | Ir, Syamsuddin | 35,000,000.00 | 35,552,195.00 | - | 35,552,195.00 | - | - | 35,552,195.00 | - | - | - | 35,552,195.00 | 35,552,195.00 |
| 4 | Islamuddin. M | 15,000,000.00 | 14,168,750.00 | - | 14,168,750.00 | - | - | 14,168,750.00 | - | - | - | 14,168,750.00 | 14,168,750.00 |
| | **Sub Jumlah H** | **68,000,000.00** | **50,265,350.00** | **-** | **50,265,350.00** | **-** | **-** | **50,265,350.00** | **-** | **-** | **-** | **50,265,350.00** | **50,265,350.00** |
| **I** | **PASIMARANNU** | | | | | | | | | | | | |
| 1 | Abd. Wahab | 15,000,000.00 | - | - | - | - | - | - | - | - | - | - | - |
| 2 | Klp. Nelayan Tani Karya (Suardi) | 14,000,000.00 | - | - | - | - | - | - | - | - | - | - | - |
| 3 | Klp. Syukur Karya (Sukri) | 15,000,000.00 | - | - | - | - | - | - | - | - | - | - | - |
| 4 | Klp. Nelayan Assamaturu (Burhan) | 10,000,000.00 | - | - | - | - | - | - | - | - | - | - | - |
| 5 | Klp Beringin Jaya (Tamar Jaya) | 50,000,000.00 | - | - | - | - | - | - | - | - | - | - | - |
| 6 | Yahya | 11,000,000.00 | 7,683,723.00 | - | 7,683,723.00 | - | - | 7,683,723.00 | - | - | - | 7,683,723.00 | 7,683,723.00 |
| 7 | H. Abd. Rahman | 11,000,000.00 | 7,335,643.00 | - | 7,335,643.00 | - | - | 7,335,643.00 | - | - | - | 7,335,643.00 | 7,335,643.00 |
| 8 | Samani.B ( Klp. Samudra Biru ) | 20,000,000.00 | - | - | - | - | - | - | - | - | - | - | - |
| 9 | Saidi (Klp. Samaturu Karya) | 20,000,000.00 | 12,379,905.00 | - | 12,379,905.00 | - | - | 12,379,905.00 | - | - | - | 12,379,905.00 | 12,379,905.00 |
| 10 | Carles | 10,000,000.00 | 9,864,168.00 | - | 9,864,168.00 | - | - | 9,864,168.00 | - | - | - | 9,864,168.00 | 9,864,168.00 |
| 11 | Klp. Nelayan Ush. Abadi (Majailu Sultan | 20,000,000.00 | - | - | - | - | - | - | - | - | - | - | - |
| 12 | Ilyas | 6,900,000.00 | 6,883,763.00 | - | 6,883,763.00 | - | - | 6,883,763.00 | - | - | - | 6,883,763.00 | 6,883,763.00 |
| 13 | Salahuddin | 8,000,000.00 | 4,771,139.00 | - | 4,771,139.00 | - | - | 4,771,139.00 | - | - | - | 4,771,139.00 | 4,771,139.00 |
| 14 | Mahmud Kasim (Klp.Karya Bahari) | 20,000,000.00 | 12,040,577.00 | - | 12,040,577.00 | - | - | 12,040,577.00 | - | - | - | 12,040,577.00 | 12,040,577.00 |
| 15 | Klp Rumput Laut Wanita Karya | 58,500,000.00 | 5,887,030.00 | - | 5,887,030.00 | - | - | 5,887,030.00 | - | - | - | 5,887,030.00 | 5,887,030.00 |
| 16 | Abd. Rajab Kadir | 10,000,000.00 | - | - | - | - | - | - | - | - | - | - | - |
| 17 | Abd. Malik Yusuf | 10,000,000.00 | - | - | - | - | - | - | - | - | - | - | - |
| 18 | Amri. S | 10,000,000.00 | - | - | - | - | - | - | - | - | - | - | - |
| 19 | Abunawas | 7,000,000.00 | - | - | - | - | - | - | - | - | - | - | - |
| 20 | Hj. Sitti Aminah | 16,000,000.00 | - | - | - | - | - | - | - | - | - | - | - |
| | **Sub Jumlah I** | **342,400,000.00** | **66,845,948.00** | **-** | **66,845,948.00** | **-** | **-** | **66,845,948.00** | **-** | **-** | **-** | **66,845,948.00** | **66,845,948.00** |
| **J** | **PASILAMBENA** | | | | | | | | | | | | |
| 1 | Muh. Ramli Ara | 11,000,000.00 | - | - | - | - | - | - | - | - | - | - | - |
| 2 | Saidiman | 12,500,000.00 | 10,069,532.00 | - | 10,069,532.00 | - | - | 10,069,532.00 | - | - | - | 10,069,532.00 | 10,069,532.00 |
| 3 | Jumatia | 15,000,000.00 | 15,243,438.00 | - | 15,243,438.00 | - | - | 15,243,438.00 | - | - | - | 15,243,438.00 | 15,243,438.00 |
| 4 | Ariadi | 10,000,000.00 | 10,195,625.00 | - | 10,195,625.00 | - | - | 10,195,625.00 | - | - | - | 10,195,625.00 | 10,195,625.00 |
| 5 | A. Taslim. S | 18,500,000.00 | 16,320,895.00 | - | 16,320,895.00 | - | - | 16,320,895.00 | - | - | - | 16,320,895.00 | 16,320,895.00 |
| 6 | Karim. H | 10,000,000.00 | 10,495,625.00 | - | 10,495,625.00 | - | 500,000.00 | 9,995,625.00 | - | - | - | 9,995,625.00 | 9,995,625.00 |
| 7 | Husain Lakuse | 10,000,000.00 | 10,495,625.00 | - | 10,495,625.00 | - | 500,000.00 | 9,995,625.00 | - | - | - | 9,995,625.00 | 9,995,625.00 |
| 8 | Klp. Nelayan Dunia Bahari ( Patta Sallo | 15,000,000.00 | - | - | - | - | - | - | - | - | - | - | - |
| 9 | Klp.N Karya Bahari ( Jaharuddin ) | 30,000,000.00 | 21,936,876.00 | - | 21,936,876.00 | - | - | 21,936,876.00 | - | - | - | 21,936,876.00 | 21,936,876.00 |
| | **Sub Jumlah J** | **132,000,000.00** | **94,757,616.00** | **-** | **94,757,616.00** | **-** | **1,000,000.00** | **93,757,616.00** | **-** | **-** | **-** | **93,757,616.00** | **93,757,616.00** |
| **K** | **TAKABONERATE** | | | | | | | | | | | | |
| 1 | Sakibe | 30,000,000.00 | 20,491,841.00 | - | 20,491,841.00 | - | - | 20,491,841.00 | - | - | - | 20,491,841.00 | 20,491,841.00 |
| 2 | H. Sundu | 10,000,000.00 | - | - | - | - | - | - | - | - | - | - | - |

*(dalam rupiah)*

| No. | Kecamatan Nama Kreditur | Plafon Kredit | Saldo per 31-12-2023 | Koreksi Saldo Awal | Saldo per 31-12-2023 setelah koreksi | Mutasi 20224 | | Saldo per 31-12-2024 | Penyisihan Piutang Tak Tertagih Tahun 2024 | | | | Jumlah |
|---|---|---|---|---|---|---|---|---|---|---|---|---|---|
| | | | | | | Penambahan | Pengurangan/ Pelunasan | | Belum Jatuh Tempo | 1-3 Bulan | 3-5 Bulan | > 5 Bulan | |
| | | | | | | | | | Lancar | Kurang Lancar | Diragukan | Macet | |
| 1 | 2 | 3 | 4 | | | 5 | 6 | 7 (4+5-6) | 8 | 9 | 10 | 11 | 12 (8+9+10+11) |
| 3 | Hafid | 10,000,000.00 | 3,564,168.00 | - | 3,564,168.00 | - | - | 3,564,168.00 | - | - | - | 3,564,168.00 | 3,564,168.00 |
| 4 | Bale | 10,000,000.00 | 9,545,625.00 | - | 9,545,625.00 | - | - | 9,545,625.00 | - | - | - | 9,545,625.00 | 9,545,625.00 |
| 5 | Klp. N. Kamaupaanta ( Nasdin ) | 15,000,000.00 | 15,743,438.00 | - | 15,743,438.00 | - | - | 15,743,438.00 | - | - | - | 15,743,438.00 | 15,743,438.00 |
| 6 | Muslimin | 12,500,000.00 | 7,616,320.00 | - | 7,616,320.00 | - | - | 7,616,320.00 | - | - | - | 7,616,320.00 | 7,616,320.00 |
| 7 | Klp. Kasananga ( Hanu ) | 15,000,000.00 | 15,637,321.00 | - | 15,637,321.00 | - | - | 15,637,321.00 | - | - | - | 15,637,321.00 | 15,637,321.00 |
| 8 | Rachman | 10,000,000.00 | 7,395,625.00 | - | 7,395,625.00 | - | - | 7,395,625.00 | - | - | - | 7,395,625.00 | 7,395,625.00 |
| 9 | Faisal Syam | 25,000,000.00 | - | - | - | - | - | - | - | - | - | - | - |
| 11 | Kip. Bahari Jaya ( Irwan Arfah ) | 20,000,000.00 | 9,067,247.00 | - | 9,067,247.00 | - | - | 9,067,247.00 | - | - | - | 9,067,247.00 | 9,067,247.00 |
| 12 | Muh. Irwan M | 5,000,000.00 | - | - | - | - | - | - | - | - | - | - | - |
| 13 | Dg. Mangeppe | 5,500,000.00 | - | - | - | - | - | - | - | - | - | - | - |
| 14 | Ede | 7,500,000.00 | 5,071,720.00 | - | 5,071,720.00 | - | - | 5,071,720.00 | - | - | - | 5,071,720.00 | 5,071,720.00 |
| 15 | Muh. Saleh | 5,000,000.00 | 5,199,999.00 | - | 5,199,999.00 | - | - | 5,199,999.00 | - | - | - | 5,199,999.00 | 5,199,999.00 |
| 16 | Tendeng | 7,500,000.00 | - | - | - | - | - | - | - | - | - | - | - |
| 17 | Syamsul Bakri | 10,000,000.00 | 5,220,625.00 | - | 5,220,625.00 | - | - | 5,220,625.00 | - | - | - | 5,220,625.00 | 5,220,625.00 |
| 18 | H. Tajuddin Lira | 20,000,000.00 | 17,925,832.00 | - | 17,925,832.00 | - | - | 17,925,832.00 | - | - | - | 17,925,832.00 | 17,925,832.00 |
| 19 | Muh. Darwis ( Klp. Hidup Bersama ) | 20,000,000.00 | - | - | - | - | - | - | - | - | - | - | - |
| 20 | Dg. Manarru (Klp. Nelayan Usaha Bersa | 20,000,000.00 | 2,487,445.00 | - | 2,487,445.00 | - | - | 2,487,445.00 | - | - | - | 2,487,445.00 | 2,487,445.00 |
| 21 | Alimuddin | 5,500,000.00 | 4,136,565.00 | - | 4,136,565.00 | - | - | 4,136,565.00 | - | - | - | 4,136,565.00 | 4,136,565.00 |
| 22 | Salama | 12,500,000.00 | 3,719,532.00 | - | 3,719,532.00 | - | 1,000,000.00 | 2,719,532.00 | - | - | - | 2,719,532.00 | 2,719,532.00 |
| 23 | Hanafiah | 15,000,000.00 | 10,000,000.00 | - | 10,000,000.00 | - | - | 10,000,000.00 | - | - | - | 10,000,000.00 | 10,000,000.00 |
| 24 | Jainuddin | 12,500,000.00 | 12,619,532.00 | - | 12,619,532.00 | - | - | 12,619,532.00 | - | - | - | 12,619,532.00 | 12,619,532.00 |
| 25 | Hasang | 10,000,000.00 | 1,897,622.00 | - | 1,897,622.00 | - | - | 1,897,622.00 | - | - | - | 1,897,622.00 | 1,897,622.00 |
| 26 | Sahabuddin | 7,500,000.00 | 4,605,824.00 | - | 4,605,824.00 | - | - | 4,605,824.00 | - | - | - | 4,605,824.00 | 4,605,824.00 |
| 27 | Muliadi | 7,500,000.00 | 6,884,375.00 | - | 6,884,375.00 | - | - | 6,884,375.00 | - | - | - | 6,884,375.00 | 6,884,375.00 |
| 28 | Kelompok Mandiri Pasi Tallu (Patahudo | 30,000,000.00 | - | - | - | - | - | - | - | - | - | - | - |
| 29 | Baso Daeng | 10,000,000.00 | - | - | - | - | - | - | - | - | - | - | - |
| | **Sub Jumlah K** | **368,500,000.00** | **168,830,656.00** | **-** | **168,830,656.00** | **-** | **1,000,000.00** | **167,830,656.00** | **-** | **-** | **-** | **167,830,656.00** | **167,830,656.00** |
| | **Jumlah** | **2,197,800,000.00** | **796,759,027.00** | **-** | **796,759,027.00** | **-** | **5,280,626.00** | **791,478,401.00** | **-** | **-** | **-** | **791,478,401.00** | **791,478,401.00** |
| | | | | | | | | **Prosentase Penyisihan** | **0.5%** | **10%** | **50%** | **100%** | |
| | | | | | | | | **Nilai Penyisihan** | **0.00** | **0.00** | **0.00** | **791,478,401.00** | **791,478,401.00** |
| | | | | | | | | **Nilai Bersih Piutang per 31 Desember 2024** | **0.00** | **0.00** | **0.00** | **0.00** | **0.00** |

*Lampiran_12.3.10*

**PEMERINTAH KABUPATEN KEPULAUAN SELAYAR**
**DAFTAR TAGIHAN PENGEMBALIAN TUNJANGAN KOMUNIKASI INTENSIF DAN BIAYA PENUNJANG OPERASIONAL PIMPINAN DAN ANGGOTA DPRD**
**(SESUAI LHP No. 33C/HP/XIX/MKS/07/2009)**
**Per 31 Desember 2024**

*(dalam rupiah)*

| No. | Penanggung Jawab | TA | Saldo per 31-12-2023 | Mutasi 2024 | | Saldo per 31-12-2024 | Penyisihan Piutang Tak Tertagih Tahun 2024 | | | | Jumlah |
|---|---|---|---|---|---|---|---|---|---|---|---|
| | | | | Penambahan | Pengurangan/ Pelunasan | | Belum Jatuh Tempo | 1-3 Bulan | 3-5 Bulan | > 5 Bulan | |
| | | | | | | | Lancar | Kurang Lancar | Diragukan | Macet | |
| 1 | 2 | 3 | 4 | 5 | 6 | 7 = (4+5-6) | 8 | 9 | 10 | 11 | 12 = (8+9+10+11) |
| 1 | H.Ruslan Nur | 2009 | 142,817,500.00 | - | - | 142,817,500.00 | - | - | - | 142,817,500.00 | 142,817,500.00 |
| 2 | H.Ince Langke.IA | 2009 | 109,848,500.00 | - | - | 109,848,500.00 | - | - | - | 109,848,500.00 | 109,848,500.00 |
| 3 | Muchtar Tanete,S.Pd.I | 2009 | 108,848,500.00 | - | - | 108,848,500.00 | - | - | - | 108,848,500.00 | 108,848,500.00 |
| 4 | Hj.Sitti Ramlah Syafar,BA | 2009 | - | - | - | - | - | - | - | - | - |
| 5 | H.Lalaki Opu | 2009 | 24,097,500.00 | - | - | 24,097,500.00 | - | - | - | 24,097,500.00 | 24,097,500.00 |
| 6 | Syarifuddin Hasan | 2009 | 57,582,500.00 | - | - | 57,582,500.00 | - | - | - | 57,582,500.00 | 57,582,500.00 |
| 7 | Drs.H.Abd.Rahman.M | 2009 | 17,500,000.00 | - | - | 17,500,000.00 | - | - | - | 17,500,000.00 | 17,500,000.00 |
| 8 | Drs.Abd.Gani | 2009 | - | - | - | - | - | - | - | - | - |
| 9 | Dra.Hj.Suryani Ramli | 2009 | 24,700,000.00 | - | - | 24,700,000.00 | - | - | - | 24,700,000.00 | 24,700,000.00 |
| 10 | H.Lachmuddin Ismail | 2009 | - | - | - | - | - | - | - | - | - |
| 11 | Hasanuddin Chaer,BA | 2009 | 37,442,500.00 | - | - | 37,442,500.00 | - | - | - | 37,442,500.00 | 37,442,500.00 |
| 12 | Syamsul ma'arif | 2009 | 59,797,500.00 | - | - | 59,797,500.00 | - | - | - | 59,797,500.00 | 59,797,500.00 |
| 13 | Ady Ansar ,S.Hut,M.MP | 2009 | - | - | - | - | - | - | - | - | - |
| 14 | Drs.H.M.Alwi Malik | 2009 | 50,047,500.00 | - | - | 50,047,500.00 | - | - | - | 50,047,500.00 | 50,047,500.00 |
| 15 | Irwan Umar,SH | 2009 | 26,775,000.00 | - | - | 26,775,000.00 | - | - | - | 26,775,000.00 | 26,775,000.00 |
| 16 | M.Yusuf Djongke | 2009 | 41,872,500.00 | - | - | 41,872,500.00 | - | - | - | 41,872,500.00 | 41,872,500.00 |
| 17 | Irwan Arfah | 2009 | 60,332,500.00 | - | - | 60,332,500.00 | - | - | - | 60,332,500.00 | 60,332,500.00 |
| 18 | H.Z.Dg.Mattula | 2009 | - | - | - | - | - | - | - | - | - |
| 19 | M.Basli Ali | 2009 | - | - | - | - | - | - | - | - | - |
| 20 | Mappatunru | 2009 | - | - | - | - | - | - | - | - | - |
| 21 | Hartawan muchtar | 2009 | 59,797,500.00 | - | | 59,797,500.00 | - | - | - | 59,797,500.00 | 59,797,500.00 |
| 22 | H.Andi Idris (PAW) | 2009 | - | - | - | - | - | - | - | - | - |
| 23 | * H.Nurbin,S,IP | 2009 | 48,195,000.00 | - | - | 48,195,000.00 | - | - | - | 48,195,000.00 | 48,195,000.00 |
| 24 | Andi Muthalib | 2009 | 54,442,500.00 | - | - | 54,442,500.00 | - | - | - | 54,442,500.00 | 54,442,500.00 |
| 25 | Ir.H.M.Wildan | 2009 | 61,582,500.00 | - | - | 61,582,500.00 | - | - | - | 61,582,500.00 | 61,582,500.00 |
| 26 | Arfianto,S.TP | 2009 | - | - | - | - | - | - | - | - | - |
| | **Jumlah** | | **985,679,500.00** | **-** | **-** | **985,679,500.00** | **-** | **-** | **-** | **985,679,500.00** | **985,679,500.00** |
| | | | | | | **Prosentase Penyisihan** | **0.5%** | **10%** | **50%** | **100%** | |
| | | | | | | **Nilai Penyisihan** | **-** | **-** | **-** | **985,679,500.00** | **985,679,500.00** |
| | | | | | | **Nilai Bersih Piutang per 31 Desember 2024** | **-** | **-** | **-** | **-** | **-** |

*Lampiran_12.3.11*

**PEMERINTAH KABUPATEN KEPULAUAN SELAYAR**
**REKAPITULASI POKOK PINJAMAN DANA BANTUAN MODAL BAGI UKM**
**Per 31 Desember 2024**

*(dalam rupiah)*

| No. | Uraian | Saldo per 31-12-2023 | Mutasi 2024 | | Saldo per 31-12-2024 | Penyisihan Piutang Tak Tertagih Tahun 2024 | | | | Jumlah |
|---|---|---|---|---|---|---|---|---|---|---|
| | | | Penambahan | Pengurangan/ Pelunasan | | 0-12 Bulan Lancar | 1-2 Tahun Kurang Lancar | 3-4 Tahun Diragukan | > 5 Tahun Macet | |
| 1 | 2 | | 5 | 6 | 7 (4+5-6) | 8 | 9 | 10 | 11 | 12 (8+9+10+11) |
| 1 | Perguliran TA 2007 | 87,871,250.00 | - | - | 87,871,250.00 | - | - | - | 87,871,250.00 | 87,871,250.00 |
| 2 | Perguliran TA 2008 | 113,127,500.00 | - | - | 113,127,500.00 | - | - | - | 113,127,500.00 | 113,127,500.00 |
| 3 | Perguliran TA 2009 | | | | | | | | | |
| | - Tahap I | 63,650,500.00 | - | - | 63,650,500.00 | - | - | - | 63,650,500.00 | 63,650,500.00 |
| | - Tahap II | 28,554,500.00 | - | - | 28,554,500.00 | - | - | - | 28,554,500.00 | 28,554,500.00 |
| | - Tahap III | 39,420,000.00 | - | - | 39,420,000.00 | - | - | - | 39,420,000.00 | 39,420,000.00 |
| | - Tahap IV | 96,520,000.00 | - | - | 96,520,000.00 | - | - | - | 96,520,000.00 | 96,520,000.00 |
| 4 | Perguliran TA 2010 | 50,775,000.00 | - | - | 50,775,000.00 | - | - | - | 50,775,000.00 | 50,775,000.00 |
| 5 | Perguliran TA 2011 | | | | | | | | | - |
| | - Tahap I | 77,890,000.00 | - | 450,000.00 | 77,440,000.00 | - | - | - | 77,440,000.00 | 77,440,000.00 |
| | - Tahap II | 37,300,000.00 | - | 800,000.00 | 36,500,000.00 | - | - | - | 36,500,000.00 | 36,500,000.00 |
| | - Tahap III | 37,850,000.00 | - | - | 37,850,000.00 | - | - | - | 37,850,000.00 | 37,850,000.00 |
| | **Jumlah** | **632,958,750.00** | **-** | **1,250,000.00** | **631,708,750.00** | **-** | **-** | **-** | **631,708,750.00** | **631,708,750.00** |
| | | | | | **Prosentase Penyisihan** | **0,5%** | **10%** | **50%** | **100%** | |
| | | | | | **Nilai Penyisihan** | **-** | **-** | **-** | **631,708,750.00** | **631,708,750.00** |
| | | | | | **Nilai Bersih Piutang per 31 Desember 2024** | **-** | **-** | **-** | **-** | **-** |

**PEMERINTAH KABUPATEN KEPULAUAN SELAYAR**
**DAFTAR PINJAMAN DANA BANTUAN MODAL BAGI UKM TA 2007**
**Per 31 Desember 2024**

**Jatuh Tempo: April 2010** *(dalam rupiah)*

| No. | Nama Kreditur | Jumlah Pinjaman | | Saldo per 31-12-2023 Audited | | Mutasi 2024 | | | | Saldo per 31-12-2024 | | Penyisihan Piutang Tak Tertagih Tahun 2024 | | | | | | | | Jumlah | |
|---|---|---|---|---|---|---|---|---|---|---|---|---|---|---|---|---|---|---|---|---|---|
| | | | | | | Penambahan | | Pengurangan/ Pelunasan | | | | 0-12 Bulan Lancar | | 1-2 Tahun Kurang Lancar | | 3-4 Tahun Diragukan | | > 5 Tahun Macet | | | |
| | | Pokok | Jasa | Pokok | Jasa | Pokok | Jasa | Pokok | Jasa | Pokok | Jasa | Pokok | Jasa | Pokok | Jasa | Pokok | Jasa | Pokok | Jasa | Pokok | Jasa |
| 1 | 2 | 6 | 7 | | | 10 | 11 | 12 | 13 | 14=(8+10-12) | 15=(9+11-13) | 16 | 17 | 18 | 19 | 20 | 21 | 22 | 23 | 24=(16+18+20+22) | 25=(17+19+21+23) |
| 1 | Jaenuddin | 5,000,000.00 | 262,500.00 | - | - | - | - | - | - | - | - | - | - | - | - | - | - | - | - | - | - |
| 2 | Nur Dianingsih | 5,000,000.00 | 262,500.00 | - | - | - | - | - | - | - | - | - | - | - | - | - | - | - | - | - | - |
| 3 | Andi Karya | 3,000,000.00 | 157,500.00 | - | - | - | - | - | - | - | - | - | - | - | - | - | - | - | - | - | - |
| 4 | Megawati | 5,000,000.00 | 262,500.00 | - | - | - | - | - | - | - | - | - | - | - | - | - | - | - | - | - | - |
| 5 | Fitriana, S.Pt | 3,000,000.00 | 157,500.00 | - | - | - | - | - | - | - | - | - | - | - | - | - | - | - | - | - | - |
| 6 | Kartini | 5,000,000.00 | 262,500.00 | - | - | - | - | - | - | - | - | - | - | - | - | - | - | - | - | - | - |
| 7 | Tugiman Purworaharja | 5,000,000.00 | 262,500.00 | - | - | - | - | - | - | - | - | - | - | - | - | - | - | - | - | - | - |
| 8 | Muslim Razak, S.Sos | 5,000,000.00 | 262,500.00 | 3,350,000.00 | 131,250.00 | - | - | - | - | 3,350,000.00 | 131,250.00 | - | - | - | - | - | - | 3,350,000.00 | 131,250.00 | 3,350,000.00 | 131,250.00 |
| 9 | Hj. Mariati | 5,000,000.00 | 262,500.00 | 2,650,000.00 | 113,250.00 | - | - | - | - | 2,650,000.00 | 113,250.00 | - | - | - | - | - | - | 2,650,000.00 | 113,250.00 | 2,650,000.00 | 113,250.00 |
| 10 | M. Said Patta Bone | 3,000,000.00 | 157,500.00 | - | - | - | - | - | - | - | - | - | - | - | - | - | - | - | - | - | - |
| 11 | Z.S. Dg.Nialang | 5,000,000.00 | 262,500.00 | - | - | - | - | - | - | - | - | - | - | - | - | - | - | - | - | - | - |
| 12 | Saripah | 3,000,000.00 | 157,500.00 | - | - | - | - | - | - | - | - | - | - | - | - | - | - | - | - | - | - |
| 13 | Sufiani Marjani | 5,000,000.00 | 262,500.00 | - | - | - | - | - | - | - | - | - | - | - | - | - | - | - | - | - | - |
| 14 | Amrianti | 5,000,000.00 | 262,500.00 | 1,350,000.00 | 35,000.00 | - | - | - | - | 1,350,000.00 | 35,000.00 | - | - | - | - | - | - | 1,350,000.00 | 35,000.00 | 1,350,000.00 | 35,000.00 |
| 15 | Nurbayah Karim | 2,000,000.00 | 105,000.00 | - | - | - | - | - | - | - | - | - | - | - | - | - | - | - | - | - | - |
| 16 | Salim | 3,000,000.00 | 157,500.00 | - | 500.00 | - | - | - | - | - | 500.00 | - | - | - | - | - | - | - | 500.00 | - | 500.00 |
| 17 | Tawak | 3,000,000.00 | 157,500.00 | - | - | - | - | - | - | - | - | - | - | - | - | - | - | - | - | - | - |
| 18 | Nur Kamal | 3,000,000.00 | 157,500.00 | - | - | - | - | - | - | - | - | - | - | - | - | - | - | - | - | - | - |
| 19 | Rita Juita | 5,000,000.00 | 262,500.00 | - | - | - | - | - | - | - | - | - | - | - | - | - | - | - | - | - | - |
| 20 | Khairun Gau | 5,000,000.00 | 262,500.00 | - | - | - | - | - | - | - | - | - | - | - | - | - | - | - | - | - | - |
| 21 | Nur Ilma Deviana | 5,000,000.00 | 262,500.00 | - | - | - | - | - | - | - | - | - | - | - | - | - | - | - | - | - | - |
| 22 | Rahmadi | 3,000,000.00 | 157,500.00 | 1,050,000.00 | 31,500.00 | - | - | - | - | 1,050,000.00 | 31,500.00 | - | - | - | - | - | - | 1,050,000.00 | 31,500.00 | 1,050,000.00 | 31,500.00 |
| 23 | Darapati | 5,000,000.00 | 262,500.00 | - | - | - | - | - | - | - | - | - | - | - | - | - | - | - | - | - | - |
| 24 | Sanabong | 2,000,000.00 | 105,000.00 | - | 3,000.00 | - | - | - | - | - | 3,000.00 | - | - | - | - | - | - | - | 3,000.00 | - | 3,000.00 |
| 25 | Ardian | 5,000,000.00 | 262,500.00 | 2,750,000.00 | 82,500.00 | - | - | - | - | 2,750,000.00 | 82,500.00 | - | - | - | - | - | - | 2,750,000.00 | 82,500.00 | 2,750,000.00 | 82,500.00 |
| 26 | Takbir | 5,000,000.00 | 262,500.00 | 2,500,000.00 | 68,750.00 | - | - | - | - | 2,500,000.00 | 68,750.00 | - | - | - | - | - | - | 2,500,000.00 | 68,750.00 | 2,500,000.00 | 68,750.00 |
| 27 | Thamrin | 5,000,000.00 | 262,500.00 | - | - | - | - | - | - | - | - | - | - | - | - | - | - | - | - | - | - |
| 28 | Muhsin | 3,000,000.00 | 157,500.00 | - | - | - | - | - | - | - | - | - | - | - | - | - | - | - | - | - | - |
| 29 | Lusia Candra | 3,000,000.00 | 157,500.00 | - | - | - | - | - | - | - | - | - | - | - | - | - | - | - | - | - | - |
| 30 | Nur Angriani | 5,000,000.00 | 262,500.00 | - | - | - | - | - | - | - | - | - | - | - | - | - | - | - | - | - | - |
| 31 | Rahmatia.B | 3,000,000.00 | 157,500.00 | - | - | - | - | - | - | - | - | - | - | - | - | - | - | - | - | - | - |
| 32 | Incana | 3,000,000.00 | 157,500.00 | - | - | - | - | - | - | - | - | - | - | - | - | - | - | - | - | - | - |
| 33 | Safriana Idris | 5,000,000.00 | 262,500.00 | - | - | - | - | - | - | - | - | - | - | - | - | - | - | - | - | - | - |
| 34 | Aji Ernawati | 3,000,000.00 | 157,500.00 | 2,550,000.00 | 107,500.00 | - | - | - | - | 2,550,000.00 | 107,500.00 | - | - | - | - | - | - | 2,550,000.00 | 107,500.00 | 2,550,000.00 | 107,500.00 |
| 35 | Sitti Nurbiah | 5,000,000.00 | 262,500.00 | - | - | - | - | - | - | - | - | - | - | - | - | - | - | - | - | - | - |
| 36 | Dg. Jipaleng | 3,000,000.00 | 157,500.00 | - | - | - | - | - | - | - | - | - | - | - | - | - | - | - | - | - | - |
| 37 | Muhtar.DM | 3,000,000.00 | 157,500.00 | 2,100,000.00 | 78,750.00 | - | - | - | - | 2,100,000.00 | 78,750.00 | - | - | - | - | - | - | 2,100,000.00 | 78,750.00 | 2,100,000.00 | 78,750.00 |
| 38 | Bau Intang | 4,000,000.00 | 210,000.00 | 2,800,000.00 | 105,000.00 | - | - | - | - | 2,800,000.00 | 105,000.00 | - | - | - | - | - | - | 2,800,000.00 | 105,000.00 | 2,800,000.00 | 105,000.00 |
| 39 | Rapialang | 5,000,000.00 | 262,500.00 | - | - | - | - | - | - | - | - | - | - | - | - | - | - | - | - | - | - |
| 40 | Suaeba | 5,000,000.00 | 262,500.00 | - | - | - | - | - | - | - | - | - | - | - | - | - | - | - | - | - | - |
| 41 | A. Akhyani Binda Alam | 5,000,000.00 | 262,500.00 | - | - | - | - | - | - | - | - | - | - | - | - | - | - | - | - | - | - |
| 42 | Andi Lincana | 5,000,000.00 | 262,500.00 | 4,750,000.00 | 237,500.00 | - | - | - | - | 4,750,000.00 | 237,500.00 | - | - | - | - | - | - | 4,750,000.00 | 237,500.00 | 4,750,000.00 | 237,500.00 |
| 43 | Dg. Bella | 5,000,000.00 | 262,500.00 | - | - | - | - | - | - | - | - | - | - | - | - | - | - | - | - | - | - |
| 44 | Andi Mutmainna | 5,000,000.00 | 262,500.00 | - | 50.00 | - | - | - | - | - | 50.00 | - | - | - | - | - | - | - | 50.00 | - | 50.00 |
| 45 | Sinara | 5,000,000.00 | 262,500.00 | - | - | - | - | - | - | - | - | - | - | - | - | - | - | - | - | - | - |
| 46 | Ruslan Efendi | 5,000,000.00 | 262,500.00 | 1,750,000.00 | 97,500.00 | - | - | - | - | 1,750,000.00 | 97,500.00 | - | - | - | - | - | - | 1,750,000.00 | 97,500.00 | 1,750,000.00 | 97,500.00 |
| 47 | St. Hasnah Dg. Puji | 5,000,000.00 | 262,500.00 | - | - | - | - | - | - | - | - | - | - | - | - | - | - | - | - | - | - |
| 48 | Sarifa Intang | 5,000,000.00 | 262,500.00 | 3,250,000.00 | 118,750.00 | - | - | - | - | 3,250,000.00 | 118,750.00 | - | - | - | - | - | - | 3,250,000.00 | 118,750.00 | 3,250,000.00 | 118,750.00 |
| 49 | Oemega<br>Ketua : Rukinah | 10,000,000.00 | 525,000.00 | - | - | - | - | - | - | - | - | - | - | - | - | - | - | - | - | - | - |
| 50 | Rezky<br>Ketua : Sukhri | 7,500,000.00 | 393,750.00 | 376,250.00 | 26,875.00 | - | - | - | - | 376,250.00 | 26,875.00 | - | - | - | - | - | - | 376,250.00 | 26,875.00 | 376,250.00 | 26,875.00 |
| 51 | Plaza Marina I<br>Ketua : Ansar | 10,000,000.00 | 525,000.00 | 4,100,000.00 | - 32,500.00 | - | - | - | - | 4,100,000.00 | - 32,500.00 | - | - | - | - | - | - | 4,100,000.00 | - 32,500.00 | 4,100,000.00 | - 32,500.00 |
| 52 | Plaza Marina II<br>Ketua : Azis | 10,000,000.00 | 525,000.00 | - | - | - | - | - | - | - | - | - | - | - | - | - | - | - | - | - | - |
| 53 | Tri Tunggal<br>Ketua : Rosmida | 10,000,000.00 | 525,000.00 | - | - | - | - | - | - | - | - | - | - | - | - | - | - | - | - | - | - |
| 54 | Nurmala | 4,000,000.00 | 210,000.00 | - | - | - | - | - | - | - | - | - | - | - | - | - | - | - | - | - | - |
| 55 | Andi Hartati | 4,000,000.00 | 210,000.00 | - | - | - | - | - | - | - | - | - | - | - | - | - | - | - | - | - | - |
| 56 | Flamboyan<br>Ketua : Saenab | 5,000,000.00 | 262,500.00 | - | - | - | - | - | - | - | - | - | - | - | - | - | - | - | - | - | - |
| 57 | Andi Asma | 4,000,000.00 | 210,000.00 | - | - | - | - | - | - | - | - | - | - | - | - | - | - | - | - | - | - |
| 58 | Karimuddin | 5,000,000.00 | 262,500.00 | 1,500,000.00 | 26,250.00 | - | - | - | - | 1,500,000.00 | 26,250.00 | - | - | - | - | - | - | 1,500,000.00 | 26,250.00 | 1,500,000.00 | 26,250.00 |
| 59 | Agus Salim, S.Ag | 4,000,000.00 | 210,000.00 | 400,000.00 | 26,000.00 | - | - | - | - | 400,000.00 | 26,000.00 | - | - | - | - | - | - | 400,000.00 | 26,000.00 | 400,000.00 | 26,000.00 |
| 60 | Muh. Arief | 4,000,000.00 | 210,000.00 | 4,000,000.00 | 210,000.00 | - | - | - | - | 4,000,000.00 | 210,000.00 | - | - | - | - | - | - | 4,000,000.00 | 210,000.00 | 4,000,000.00 | 210,000.00 |
| 61 | Andi Patmawati | 2,000,000.00 | 105,000.00 | 1,100,000.00 | 33,000.00 | - | - | - | - | 1,100,000.00 | 33,000.00 | - | - | - | - | - | - | 1,100,000.00 | 33,000.00 | 1,100,000.00 | 33,000.00 |
| 62 | Sitti Salma | 3,000,000.00 | 157,500.00 | - | - | - | - | - | - | - | - | - | - | - | - | - | - | - | - | - | - |
| 63 | Muliati | 2,000,000.00 | 105,000.00 | - | - | - | - | - | - | - | - | - | - | - | - | - | - | - | - | - | - |
| 64 | Atimala | 2,000,000.00 | 105,000.00 | 800,000.00 | 22,500.00 | - | - | - | - | 800,000.00 | 22,500.00 | - | - | - | - | - | - | 800,000.00 | 22,500.00 | 800,000.00 | 22,500.00 |
| 65 | Delmi | 2,000,000.00 | 105,000.00 | - | - | - | - | - | - | - | - | - | - | - | - | - | - | - | - | - | - |
| 66 | Safiuddin Dg. Marimba | 3,000,000.00 | 157,500.00 | - | - | - | - | - | - | - | - | - | - | - | - | - | - | - | - | - | - |
| 67 | Kamaruddin | 3,000,000.00 | 157,500.00 | 1,330,000.00 | 41,250.00 | - | - | - | - | 1,330,000.00 | 41,250.00 | - | - | - | - | - | - | 1,330,000.00 | 41,250.00 | 1,330,000.00 | 41,250.00 |
| 68 | SittiNadira | 3,000,000.00 | 157,500.00 | - | - | - | - | - | - | - | - | - | - | - | - | - | - | - | - | - | - |
| 69 | Niar | 3,000,000.00 | 157,500.00 | - | - | - | - | - | - | - | - | - | - | - | - | - | - | - | - | - | - |
| 70 | H. A. Samata | 5,000,000.00 | 262,500.00 | - | - | - | - | - | - | - | - | - | - | - | - | - | - | - | - | - | - |

**Jatuh Tempo: April 2010**

*(dalam rupiah)*

| No. | Nama Kreditur | Jumlah Pinjaman | | Saldo per 31-12-2023 Audited | | Mutasi 2024 | | | | Saldo per 31-12-2024 | | Penyisihan Piutang Tak Tertagih Tahun 2024 | | | | | | | | Jumlah | |
|---|---|---|---|---|---|---|---|---|---|---|---|---|---|---|---|---|---|---|---|---|---|
| | | | | | | Penambahan | | Pengurangan/ Pelunasan | | | | 0-12 Bulan | | 1-2 Tahun | | 3-4 Tahun | | > 5 Tahun | | | |
| | | | | | | | | | | | | Lancar | | Kurang Lancar | | Diragukan | | Macet | | | |
| | | Pokok | Jasa | Pokok | Jasa | Pokok | Jasa | Pokok | Jasa | Pokok | Jasa | Pokok | Jasa | Pokok | Jasa | Pokok | Jasa | Pokok | Jasa | Pokok | Jasa |
| 1 | 2 | 6 | 7 | | | 10 | 11 | 12 | 13 | 14=(8+10-12) | 15=(9+11-13) | 16 | 17 | 18 | 19 | 20 | 21 | 22 | 23 | 24=(16+18+20+22) | 25=(17+19+21+23) |
| 71 | Dattia | 5,000,000.00 | 262,500.00 | - | - | - | - | - | - | - | - | - | - | - | - | - | - | - | - | - | - |
| 72 | Darna | 3,000,000.00 | 157,500.00 | - | - | - | - | - | - | - | - | - | - | - | - | - | - | - | - | - | - |
| 73 | Salahuddin | 5,000,000.00 | 262,500.00 | 800,000.00 | 35,000.00 | - | - | - | - | 800,000.00 | 35,000.00 | - | - | - | - | - | - | 800,000.00 | 35,000.00 | 800,000.00 | 35,000.00 |
| 74 | Karman | 5,000,000.00 | 262,500.00 | 3,750,000.00 | 150,000.00 | - | - | - | - | 3,750,000.00 | 150,000.00 | - | - | - | - | - | - | 3,750,000.00 | 150,000.00 | 3,750,000.00 | 150,000.00 |
| 75 | Raja Opu | 5,000,000.00 | 262,500.00 | - | - | - | - | - | - | - | - | - | - | - | - | - | - | - | - | - | - |
| 76 | Muh. Aspah | 5,000,000.00 | 262,500.00 | - | - | - | - | - | - | - | - | - | - | - | - | - | - | - | - | - | - |
| 77 | Andi Rahmatia | 5,000,000.00 | 262,500.00 | - | - | - | - | - | - | - | - | - | - | - | - | - | - | - | - | - | - |
| 78 | Djumadi Mani | 5,000,000.00 | 262,500.00 | - | - | - | - | - | - | - | - | - | - | - | - | - | - | - | - | - | - |
| 79 | Syamsul Bahri | 4,000,000.00 | 210,000.00 | - | - | - | - | - | - | - | - | - | - | - | - | - | - | - | - | - | - |
| 80 | Citra Dewi | 4,000,000.00 | 210,000.00 | - | - | - | - | - | - | - | - | - | - | - | - | - | - | - | - | - | - |
| 81 | Andi Nasrah | 4,000,000.00 | 210,000.00 | - | - | - | - | - | - | - | - | - | - | - | - | - | - | - | - | - | - |
| 82 | Asdar | 3,000,000.00 | 157,500.00 | - | - | - | - | - | - | - | - | - | - | - | - | - | - | - | - | - | - |
| 83 | Radja Muda | 2,000,000.00 | 105,000.00 | - | - | - | - | - | - | - | - | - | - | - | - | - | - | - | - | - | - |
| 84 | Sitti Ramlah | 5,000,000.00 | 262,500.00 | - | - | - | - | - | - | - | - | - | - | - | - | - | - | - | - | - | - |
| 85 | Hania | 5,000,000.00 | 262,500.00 | - | - | - | - | - | - | - | - | - | - | - | - | - | - | - | - | - | - |
| 86 | Dwi Manca Anggoro | 3,000,000.00 | 157,500.00 | - | - | - | - | - | - | - | - | - | - | - | - | - | - | - | - | - | - |
| 87 | Dg. Mangasih | 2,000,000.00 | 105,000.00 | - | - | - | - | - | - | - | - | - | - | - | - | - | - | - | - | - | - |
| 88 | Hasmin dkk<br>Ketua : Hasmin | 7,500,000.00 | 393,750.00 | 3,000,000.00 | 67,500.00 | - | - | - | - | 3,000,000.00 | 67,500.00 | - | - | - | - | - | - | 3,000,000.00 | 67,500.00 | 3,000,000.00 | 67,500.00 |
| 89 | Kenari Indah<br>Ketua : A. Rahmatiah | 10,000,000.00 | 525,000.00 | - | - | - | - | - | - | - | - | - | - | - | - | - | - | - | - | - | - |
| 90 | Mekar Sari<br>Ketua : Andi Raja | 5,000,000.00 | 262,500.00 | - | - | - | - | - | - | - | - | - | - | - | - | - | - | - | - | - | - |
| 91 | Mawar<br>Ketua : Bau Intang | 5,000,000.00 | 262,500.00 | 4,750,000.00 | 237,500.00 | - | - | - | - | 4,750,000.00 | 237,500.00 | - | - | - | - | - | - | 4,750,000.00 | 237,500.00 | 4,750,000.00 | 237,500.00 |
| 92 | Aminuddin | 5,000,000.00 | 262,500.00 | - | - | - | - | - | - | - | - | - | - | - | - | - | - | - | - | - | - |
| 93 | Dg. Sitorok | 5,000,000.00 | 262,500.00 | - | - | - | - | - | - | - | - | - | - | - | - | - | - | - | - | - | - |
| 94 | Syamsuddin | 5,000,000.00 | 262,500.00 | - | - | - | - | - | - | - | - | - | - | - | - | - | - | - | - | - | - |
| 95 | Banri Alang | 5,000,000.00 | 262,500.00 | - | - | - | - | - | - | - | - | - | - | - | - | - | - | - | - | - | - |
| 96 | Kardinan Ramli | 5,000,000.00 | 262,500.00 | 2,500,000.00 | 68,750.00 | - | - | - | - | 2,500,000.00 | 68,750.00 | - | - | - | - | - | - | 2,500,000.00 | 68,750.00 | 2,500,000.00 | 68,750.00 |
| 97 | Klp. Mapan Mandiri I<br>Ketua : Bau Imang | 10,000,000.00 | 525,000.00 | - | - | - | - | - | - | - | - | - | - | - | - | - | - | - | - | - | - |
| 98 | Klp. Mapan Mandiri II<br>Ketua : Loga | 10,000,000.00 | 525,000.00 | 2,250,000.00 | 32,500.00 | - | - | - | - | 2,250,000.00 | 32,500.00 | - | - | - | - | - | - | 2,250,000.00 | 32,500.00 | 2,250,000.00 | 32,500.00 |
| 99 | Bau Seko | 3,000,000.00 | 157,500.00 | - | 500.00 | - | - | - | - | - | 500.00 | - | - | - | - | - | - | - | 500.00 | - | 500.00 |
| 100 | Roswati Dg. Kebo | 2,000,000.00 | 105,000.00 | 900,000.00 | 52,500.00 | - | - | - | - | 900,000.00 | 52,500.00 | - | - | - | - | - | - | 900,000.00 | 52,500.00 | 900,000.00 | 52,500.00 |
| 101 | Nurasda | 3,000,000.00 | 157,500.00 | 250,000.00 | 58,750.00 | - | - | - | - | 250,000.00 | 58,750.00 | - | - | - | - | - | - | 250,000.00 | 58,750.00 | 250,000.00 | 58,750.00 |
| 102 | Nurwahida Idrus | 3,000,000.00 | 157,500.00 | 215,000.00 | 4,500.00 | - | - | - | - | 215,000.00 | 4,500.00 | - | - | - | - | - | - | 215,000.00 | 4,500.00 | 215,000.00 | 4,500.00 |
| 103 | Jasruddin | 3,000,000.00 | 157,500.00 | 1,800,000.00 | 102,000.00 | - | - | - | - | 1,800,000.00 | 102,000.00 | - | - | - | - | - | - | 1,800,000.00 | 102,000.00 | 1,800,000.00 | 102,000.00 |
| 104 | Nasaruddin | 5,000,000.00 | 262,500.00 | - | - | - | - | - | - | - | - | - | - | - | - | - | - | - | - | - | - |
| 105 | H.M. Yusuf Tammu | 5,000,000.00 | 262,500.00 | 1,750,000.00 | 82,500.00 | - | - | - | - | 1,750,000.00 | 82,500.00 | - | - | - | - | - | - | 1,750,000.00 | 82,500.00 | 1,750,000.00 | 82,500.00 |
| 106 | Lisanuddin | 3,000,000.00 | 157,500.00 | - | 75,000.00 | - | - | - | - | - | 75,000.00 | - | - | - | - | - | - | - | 75,000.00 | - | 75,000.00 |
| 107 | Hasrawati | 4,000,000.00 | 210,000.00 | 1,850,000.00 | 55,000.00 | - | - | - | - | 1,850,000.00 | 55,000.00 | - | - | - | - | - | - | 1,850,000.00 | 55,000.00 | 1,850,000.00 | 55,000.00 |
| 108 | Jamaluddin | 3,000,000.00 | 157,500.00 | - | - | - | - | - | - | - | - | - | - | - | - | - | - | - | - | - | - |
| 109 | Munir | 3,000,000.00 | 157,500.00 | - | - | - | - | - | - | - | - | - | - | - | - | - | - | - | - | - | - |
| 110 | Tayyeb | 3,000,000.00 | 157,500.00 | 250,000.00 | 11,250.00 | - | - | - | - | 250,000.00 | 11,250.00 | - | - | - | - | - | - | 250,000.00 | 11,250.00 | 250,000.00 | 11,250.00 |
| 111 | Umar.T | 3,000,000.00 | 157,500.00 | - | - | - | - | - | - | - | - | - | - | - | - | - | - | - | - | - | - |
| 112 | Jasirun | 3,000,000.00 | 157,500.00 | 2,850,000.00 | 142,500.00 | - | - | - | - | 2,850,000.00 | 142,500.00 | - | - | - | - | - | - | 2,850,000.00 | 142,500.00 | 2,850,000.00 | 142,500.00 |
| 113 | Dirwan | 3,000,000.00 | 157,500.00 | - | - | - | - | - | - | - | - | - | - | - | - | - | - | - | - | - | - |
| 114 | Benny Wijorse | 5,000,000.00 | 262,500.00 | 2,250,000.00 | 56,250.00 | - | - | - | - | 2,250,000.00 | 56,250.00 | - | - | - | - | - | - | 2,250,000.00 | 56,250.00 | 2,250,000.00 | 56,250.00 |
| 115 | Baso Daeng | 5,000,000.00 | 262,500.00 | 4,250,000.00 | 191,250.00 | - | - | - | - | 4,250,000.00 | 191,250.00 | - | - | - | - | - | - | 4,250,000.00 | 191,250.00 | 4,250,000.00 | 191,250.00 |
| 116 | Sutarjo | 5,000,000.00 | 262,500.00 | 5,000,000.00 | 262,500.00 | - | - | - | - | 5,000,000.00 | 262,500.00 | - | - | - | - | - | - | 5,000,000.00 | 262,500.00 | 5,000,000.00 | 262,500.00 |
| 117 | Yusran Amri | 5,000,000.00 | 262,500.00 | 5,000,000.00 | 262,500.00 | - | - | - | - | 5,000,000.00 | 262,500.00 | - | - | - | - | - | - | 5,000,000.00 | 262,500.00 | 5,000,000.00 | 262,500.00 |
| | **Jumlah** | **520,000,000.00** | **27,300,000.00** | **87,871,250.00** | **3,512,425.00** | **-** | **-** | **-** | **-** | **87,871,250.00** | **3,512,425.00** | **-** | **-** | **-** | **-** | **-** | **-** | **87,871,250.00** | **3,512,425.00** | **87,871,250.00** | **3,512,425.00** |
| | | | | | | | | | | **Prosentase Penyisihan** | | **0,5%** | | **10%** | | **50%** | | **100%** | | | |
| | | | | | | | | | | **Nilai Penyisihan** | | **-** | **-** | **-** | **-** | **-** | **-** | **87,871,250.00** | **3,512,425.00** | | |
| | | | | | | | | | | **Nilai Bersih Piutang Per 31 Desember 2024** | | **-** | **-** | **-** | **-** | **-** | **-** | **-** | **-** | **87,871,250.00** | **3,512,425.00** |

**PEMERINTAH KABUPATEN KEPULAUAN SELAYAR**
**DAFTAR PINJAMAN DANA BANTUAN MODAL BAGI UKM TA 2008**
**Per 31 Desember 2024**

**Jatuh Tempo: November 2010** *(dalam rupiah)*

| No. | Nama Kreditur | Jumlah Pinjaman | | Saldo per 31-12-2023 Audited | | Mutasi 2024 | | | | Saldo per 31-12-2024 | | Penyisihan Piutang Tak Tertagih Tahun 2024 | | | | | | | | Jumlah | |
|---|---|---|---|---|---|---|---|---|---|---|---|---|---|---|---|---|---|---|---|---|---|
| | | | | | | Penambahan | | Pengurangan/ Pelunasan | | | | 0-12 Bulan | | 1-2 Tahun | | 3-4 Tahun | | > 5 Tahun | | | |
| | | | | | | | | | | | | Lancar | | Kurang Lancar | | Diragukan | | Macet | | | |
| | | Pokok | Jasa | Pokok | Jasa | Pokok | Jasa | Pokok | Jasa | Pokok | Jasa | Pokok | Jasa | Pokok | Jasa | Pokok | Jasa | Pokok | Jasa | Pokok | Jasa |
| 1 | 2 | 6 | 7 | | | 10 | 11 | 12 | 13 | 14=(8+10-12) | 15=(9+11-13) | 16 | 17 | 18 | 19 | 20 | 21 | 22 | 23 | 24=(16+18+20+22) | 25=(17+19+21+23) |
| 1 | Hasnia Evayanti | 5,000,000.00 | 262,500.00 | - | - | - | - | - | - | - | - | - | - | - | - | - | - | - | - | - | - |
| 2 | Nur Kasmar | 3,000,000.00 | 157,500.00 | - | - | - | - | - | - | - | - | - | - | - | - | - | - | - | - | - | - |
| 3 | Hj. Rosminah | 5,000,000.00 | 262,500.00 | - | - | - | - | - | - | - | - | - | - | - | - | - | - | - | - | - | - |
| 4 | H. Ambo Dai | 5,000,000.00 | 262,500.00 | - | - | - | - | - | - | - | - | - | - | - | - | - | - | - | - | - | - |
| 5 | Andi Palaloi | 5,000,000.00 | 262,500.00 | - | - | - | - | - | - | - | - | - | - | - | - | - | - | - | - | - | - |
| 6 | Nawati | 3,000,000.00 | 157,500.00 | 2,250,000.00 | 90,000.00 | - | - | - | - | 2,250,000.00 | 90,000.00 | - | - | - | - | - | - | 2,250,000.00 | 90,000.00 | 2,250,000.00 | 90,000.00 |
| 7 | Suhartini Nurdin | 3,000,000.00 | 157,500.00 | - | 200.00 | - | - | - | - | - | 200.00 | - | - | - | - | - | - | - | 200.00 | - | 200.00 |
| 8 | Andi Erna Asiz | 4,000,000.00 | 210,000.00 | - | - | - | - | - | - | - | - | - | - | - | - | - | - | - | - | - | - |
| 9 | Taufik Mus Muttaqin | 5,000,000.00 | 262,500.00 | - | - | - | - | - | - | - | - | - | - | - | - | - | - | - | - | - | - |
| 10 | Misbahuddin | 5,000,000.00 | 262,500.00 | 4,750,000.00 | 237,500.00 | - | - | - | - | 4,750,000.00 | 237,500.00 | - | - | - | - | - | - | 4,750,000.00 | 237,500.00 | 4,750,000.00 | 237,500.00 |
| 11 | Nur Baeti | 3,000,000.00 | 157,500.00 | - | 250.00 | - | - | - | - | - | 250.00 | - | - | - | - | - | - | - | 250.00 | - | 250.00 |
| 12 | Tajuddin Noor | 5,000,000.00 | 262,500.00 | - | - | - | - | - | - | - | - | - | - | - | - | - | - | - | - | - | - |
| 13 | Mustikawati Arsyad | 5,000,000.00 | 262,500.00 | 4,300,000.00 | 213,750.00 | - | - | - | - | 4,300,000.00 | 213,750.00 | - | - | - | - | - | - | 4,300,000.00 | 213,750.00 | 4,300,000.00 | 213,750.00 |
| 14 | Leni Surlina | 4,000,000.00 | 210,000.00 | - | - | - | - | - | - | - | - | - | - | - | - | - | - | - | - | - | - |
| 15 | Yuliana | 3,000,000.00 | 157,500.00 | - | - | - | - | - | - | - | - | - | - | - | - | - | - | - | - | - | - |
| 16 | Andi Rosmawati | 5,000,000.00 | 262,500.00 | 3,670,000.00 | 193,500.00 | - | - | - | - | 3,670,000.00 | 193,500.00 | - | - | - | - | - | - | 3,670,000.00 | 193,500.00 | 3,670,000.00 | 193,500.00 |
| 17 | Jasmira | 5,000,000.00 | 262,500.00 | 2,450,000.00 | 89,000.00 | - | - | - | - | 2,450,000.00 | 89,000.00 | - | - | - | - | - | - | 2,450,000.00 | 89,000.00 | 2,450,000.00 | 89,000.00 |
| 18 | Salahuddin | 5,000,000.00 | 262,500.00 | - | - | - | - | - | - | - | - | - | - | - | - | - | - | - | - | - | - |
| 19 | Sulastri | 2,000,000.00 | 105,000.00 | - | - | - | - | - | - | - | - | - | - | - | - | - | - | - | - | - | - |
| 20 | M. Saing | 3,000,000.00 | 157,500.00 | - | - | - | - | - | - | - | - | - | - | - | - | - | - | - | - | - | - |
| 21 | St. Rohana | 4,000,000.00 | 210,000.00 | - | - | - | - | - | - | - | - | - | - | - | - | - | - | - | - | - | - |
| 22 | Nur Kiah | 4,000,000.00 | 210,000.00 | 100,000.00 | 15,000.00 | - | - | - | - | 100,000.00 | 15,000.00 | - | - | - | - | - | - | 100,000.00 | 15,000.00 | 100,000.00 | 15,000.00 |
| 23 | Bau Tikno | 3,000,000.00 | 157,500.00 | - | - | - | - | - | - | - | - | - | - | - | - | - | - | - | - | - | - |
| 24 | Abd. Azis | 4,000,000.00 | 210,000.00 | - | - | - | - | - | - | - | - | - | - | - | - | - | - | - | - | - | - |
| 25 | Muh. Bustam | 5,000,000.00 | 262,500.00 | - | - | - | - | - | - | - | - | - | - | - | - | - | - | - | - | - | - |
| 26 | Martini | 5,000,000.00 | 262,500.00 | - | - | - | - | - | - | - | - | - | - | - | - | - | - | - | - | - | - |
| 27 | Kamaluddin Chaer | 3,000,000.00 | 157,500.00 | - | - | - | - | - | - | - | - | - | - | - | - | - | - | - | - | - | - |
| 28 | Muh. Arif | 3,000,000.00 | 157,500.00 | 508,000.00 | 29,250.00 | - | - | - | - | 508,000.00 | 29,250.00 | - | - | - | - | - | - | 508,000.00 | 29,250.00 | 508,000.00 | 29,250.00 |
| 29 | Kasmawati | 5,000,000.00 | 262,500.00 | - | - | - | - | - | - | - | - | - | - | - | - | - | - | - | - | - | - |
| 30 | Muh. Indra Hermawan | 5,000,000.00 | 262,500.00 | 2,000,000.00 | 45,000.00 | - | - | - | - | 2,000,000.00 | 45,000.00 | - | - | - | - | - | - | 2,000,000.00 | 45,000.00 | 2,000,000.00 | 45,000.00 |
| 31 | Dra. Andi Rozaini | 5,000,000.00 | 262,500.00 | 4,350,000.00 | 206,625.00 | - | - | - | - | 4,350,000.00 | 206,625.00 | - | - | - | - | - | - | 4,350,000.00 | 206,625.00 | 4,350,000.00 | 206,625.00 |
| 32 | Agustina | 4,000,000.00 | 210,000.00 | - | - | - | - | - | - | - | - | - | - | - | - | - | - | - | - | - | - |
| 33 | Januardin | 5,000,000.00 | 262,500.00 | 900,000.00 | 82,500.00 | - | - | - | - | 900,000.00 | 82,500.00 | - | - | - | - | - | - | 900,000.00 | 82,500.00 | 900,000.00 | 82,500.00 |
| 34 | Andi Rosyanti | 3,000,000.00 | 157,500.00 | - | - | - | - | - | - | - | - | - | - | - | - | - | - | - | - | - | - |
| 35 | Selviana | 3,000,000.00 | 157,500.00 | - | - | - | - | - | - | - | - | - | - | - | - | - | - | - | - | - | - |
| 36 | Mimbar | 2,000,000.00 | 105,000.00 | 1,200,000.00 | 45,500.00 | - | - | - | - | 1,200,000.00 | 45,500.00 | - | - | - | - | - | - | 1,200,000.00 | 45,500.00 | 1,200,000.00 | 45,500.00 |
| 37 | Klp. Maju Bersama<br>Ketua : Hasanuddin F. | 10,000,000.00 | 525,000.00 | - | - | - | - | - | - | - | - | - | - | - | - | - | - | - | - | - | - |
| 38 | Klp. Rias Pengantin<br>Ketua : Sutra Eni | 10,000,000.00 | 525,000.00 | - | - | - | - | - | - | - | - | - | - | - | - | - | - | - | - | - | - |
| 39 | Sipakatau<br>Ketua : Indra Jaelani | 5,000,000.00 | 262,500.00 | 3,700,000.00 | 213,750.00 | - | - | - | - | 3,700,000.00 | 213,750.00 | - | - | - | - | - | - | 3,700,000.00 | 213,750.00 | 3,700,000.00 | 213,750.00 |
| 40 | Klp. Selayar Plastik<br>Ketua : Budi San Fattah | 10,000,000.00 | 525,000.00 | - | - | - | - | - | - | - | - | - | - | - | - | - | - | - | - | - | - |
| 41 | Andi Kartia | 3,000,000.00 | 157,500.00 | 2,850,000.00 | 142,500.00 | - | - | - | - | 2,850,000.00 | 142,500.00 | - | - | - | - | - | - | 2,850,000.00 | 142,500.00 | 2,850,000.00 | 142,500.00 |
| 42 | Andi Bahar.S | 3,000,000.00 | 157,500.00 | 1,650,000.00 | 49,500.00 | - | - | - | - | 1,650,000.00 | 49,500.00 | - | - | - | - | - | - | 1,650,000.00 | 49,500.00 | 1,650,000.00 | 49,500.00 |
| 43 | Muh. Uksin Muin | 3,000,000.00 | 157,500.00 | - | - | - | - | - | - | - | - | - | - | - | - | - | - | - | - | - | - |
| 44 | Pardi | 3,000,000.00 | 157,500.00 | - | - | - | - | - | - | - | - | - | - | - | - | - | - | - | - | - | - |
| 45 | Mantasiah | 3,000,000.00 | 157,500.00 | 2,250,000.00 | 114,750.00 | - | - | - | - | 2,250,000.00 | 114,750.00 | - | - | - | - | - | - | 2,250,000.00 | 114,750.00 | 2,250,000.00 | 114,750.00 |
| 46 | Andi Arni | 3,000,000.00 | 157,500.00 | 500,000.00 | 58,500.00 | - | - | - | - | 500,000.00 | 58,500.00 | - | - | - | - | - | - | 500,000.00 | 58,500.00 | 500,000.00 | 58,500.00 |
| 47 | Baso Daeng | 3,000,000.00 | 157,500.00 | 2,700,000.00 | 128,250.00 | - | - | - | - | 2,700,000.00 | 128,250.00 | - | - | - | - | - | - | 2,700,000.00 | 128,250.00 | 2,700,000.00 | 128,250.00 |
| 48 | Yusriani | 5,000,000.00 | 262,500.00 | - | - | - | - | - | - | - | - | - | - | - | - | - | - | - | - | - | - |
| 49 | Saharia | 3,000,000.00 | 157,500.00 | - | - | - | - | - | - | - | - | - | - | - | - | - | - | - | - | - | - |
| 50 | Muh. Safei | 3,000,000.00 | 157,500.00 | - | - | - | - | - | - | - | - | - | - | - | - | - | - | - | - | - | - |
| 51 | A. Daeng Biseang | 3,000,000.00 | 157,500.00 | 1,800,000.00 | 58,500.00 | - | - | - | - | 1,800,000.00 | 58,500.00 | - | - | - | - | - | - | 1,800,000.00 | 58,500.00 | 1,800,000.00 | 58,500.00 |
| 52 | Saharuddin | 3,000,000.00 | 157,500.00 | 550,000.00 | 114,750.00 | - | - | - | - | 550,000.00 | 114,750.00 | - | - | - | - | - | - | 550,000.00 | 114,750.00 | 550,000.00 | 114,750.00 |
| 53 | Adry Sofyan | 5,000,000.00 | 262,500.00 | 4,250,000.00 | 191,250.00 | - | - | - | - | 4,250,000.00 | 191,250.00 | - | - | - | - | - | - | 4,250,000.00 | 191,250.00 | 4,250,000.00 | 191,250.00 |
| 54 | Saharia/ Dsn. Boneria | 3,000,000.00 | 157,500.00 | 3,000,000.00 | 157,500.00 | - | - | - | - | 3,000,000.00 | 157,500.00 | - | - | - | - | - | - | 3,000,000.00 | 157,500.00 | 3,000,000.00 | 157,500.00 |
| 55 | Andi Baso | 3,000,000.00 | 157,500.00 | - | - | - | - | - | - | - | - | - | - | - | - | - | - | - | - | - | - |
| 56 | Suhria | 3,000,000.00 | 157,500.00 | - | - | - | - | - | - | - | - | - | - | - | - | - | - | - | - | - | - |
| 57 | Denni Alang | 3,000,000.00 | 157,500.00 | - | - | - | - | - | - | - | - | - | - | - | - | - | - | - | - | - | - |
| 58 | Andi Asram | 3,000,000.00 | 157,500.00 | - | - | - | - | - | - | - | - | - | - | - | - | - | - | - | - | - | - |
| 59 | St.Syamsi Dg.Samo'mo | 3,000,000.00 | 157,500.00 | 2,350,000.00 | 127,500.00 | - | - | - | - | 2,350,000.00 | 127,500.00 | - | - | - | - | - | - | 2,350,000.00 | 127,500.00 | 2,350,000.00 | 127,500.00 |
| 60 | Abd. Hamid | 3,000,000.00 | 157,500.00 | 880,000.00 | 103,000.00 | - | - | - | - | 880,000.00 | 103,000.00 | - | - | - | - | - | - | 880,000.00 | 103,000.00 | 880,000.00 | 103,000.00 |
| 61 | Muh. Rusli | 3,000,000.00 | 157,500.00 | - | - | - | - | - | - | - | - | - | - | - | - | - | - | - | - | - | - |
| 62 | Rosliana | 3,000,000.00 | 157,500.00 | - | 500.00 | - | - | - | - | - | 500.00 | - | - | - | - | - | - | - | 500.00 | - | 500.00 |
| 63 | St. Intang | 3,000,000.00 | 157,500.00 | 500.00 | - | - | - | - | - | 500.00 | - | - | - | - | - | - | - | 500.00 | - | 500.00 | - |
| 64 | Andi Lolo | 3,000,000.00 | 157,500.00 | - | - | - | - | - | - | - | - | - | - | - | - | - | - | - | - | - | - |
| 65 | Rosmala Dewi | 3,000,000.00 | 157,500.00 | - | - | - | - | - | - | - | - | - | - | - | - | - | - | - | - | - | - |
| 66 | Andi Irsal Lewa | 3,000,000.00 | 157,500.00 | 2,050,000.00 | 114,750.00 | - | - | - | - | 2,050,000.00 | 114,750.00 | - | - | - | - | - | - | 2,050,000.00 | 114,750.00 | 2,050,000.00 | 114,750.00 |
| 67 | St. Munjiah | 3,000,000.00 | 157,500.00 | 190,000.00 | 5,750.00 | - | - | - | - | 190,000.00 | 5,750.00 | - | - | - | - | - | - | 190,000.00 | 5,750.00 | 190,000.00 | 5,750.00 |
| 68 | Saifuddin Dg.Manarra | 5,000,000.00 | 262,500.00 | - | - | - | - | - | - | - | - | - | - | - | - | - | - | - | - | - | - |
| 69 | Klp. Mekar Sari<br>Ketua : Saripa Kanan | 5,000,000.00 | 262,500.00 | - | - | - | - | - | - | - | - | - | - | - | - | - | - | - | - | - | - |
| 70 | Muh. Ihwan | 3,000,000.00 | 157,500.00 | 1,500,000.00 | 41,250.00 | - | - | - | - | 1,500,000.00 | 41,250.00 | - | - | - | - | - | - | 1,500,000.00 | 41,250.00 | 1,500,000.00 | 41,250.00 |

**Jatuh Tempo: November 2010**

*(dalam rupiah)*

| No. | Nama Kreditur | Jumlah Pinjaman | | Saldo per 31-12-2023 Audited | | Mutasi 2024 | | | | Saldo per 31-12-2024 | | Penyisihan Piutang Tak Tertagih Tahun 2024 | | | | | | | | Jumlah | |
|---|---|---|---|---|---|---|---|---|---|---|---|---|---|---|---|---|---|---|---|---|---|
| | | | | | | Penambahan | | Pengurangan/ Pelunasan | | | | 0-12 Bulan | | 1-2 Tahun | | 3-4 Tahun | | > 5 Tahun | | | |
| | | | | | | | | | | | | Lancar | | Kurang Lancar | | Diragukan | | Macet | | | |
| | | Pokok | Jasa | Pokok | Jasa | Pokok | Jasa | Pokok | Jasa | Pokok | Jasa | Pokok | Jasa | Pokok | Jasa | Pokok | Jasa | Pokok | Jasa | Pokok | Jasa |
| 1 | 2 | 6 | 7 | | | 10 | 11 | 12 | 13 | 14=(8+10-12) | 15=(9+11-13) | 16 | 17 | 18 | 19 | 20 | 21 | 22 | 23 | 24=(16+18+20+22) | 25=(17+19+21+23) |
| 71 | Menang | 3,000,000.00 | 157,500.00 | 2,100,000.00 | 78,750.00 | - | - | - | - | 2,100,000.00 | 78,750.00 | - | - | - | - | - | - | 2,100,000.00 | 78,750.00 | 2,100,000.00 | 78,750.00 |
| 72 | Saiyed Andi Rustam | 3,000,000.00 | 157,500.00 | 2,250,000.00 | 90,000.00 | - | - | - | - | 2,250,000.00 | 90,000.00 | - | - | - | - | - | - | 2,250,000.00 | 90,000.00 | 2,250,000.00 | 90,000.00 |
| 73 | Ariyanto | 3,000,000.00 | 157,500.00 | - | - | - | - | - | - | - | - | - | - | - | - | - | - | - | - | - | - |
| 74 | Nur Alim | 3,000,000.00 | 157,500.00 | - | 1,500.00 | - | - | - | - | - | 1,500.00 | - | - | - | - | - | - | - | 1,500.00 | - | 1,500.00 |
| 75 | Hj. Hasnawati | 4,000,000.00 | 210,000.00 | - | - | - | - | - | - | - | - | - | - | - | - | - | - | - | - | - | - |
| 76 | Said Alang | 4,000,000.00 | 210,000.00 | - | - | - | - | - | - | - | - | - | - | - | - | - | - | - | - | - | - |
| 77 | Aspa | 3,000,000.00 | 157,500.00 | - | - | - | - | - | - | - | - | - | - | - | - | - | - | - | - | - | - |
| 78 | A. Parlianti | 3,000,000.00 | 157,500.00 | 2,200,000.00 | 102,000.00 | - | - | - | - | 2,200,000.00 | 102,000.00 | - | - | - | - | - | - | 2,200,000.00 | 102,000.00 | 2,200,000.00 | 102,000.00 |
| 79 | Andi Ramli | 3,000,000.00 | 157,500.00 | 2,900,000.00 | 157,500.00 | - | - | - | - | 2,900,000.00 | 157,500.00 | - | - | - | - | - | - | 2,900,000.00 | 157,500.00 | 2,900,000.00 | 157,500.00 |
| 80 | Rahmatia.R | 3,000,000.00 | 157,500.00 | - | - | - | - | - | - | - | - | - | - | - | - | - | - | - | - | - | - |
| 81 | Usman | 5,000,000.00 | 262,500.00 | 5,000,000.00 | 262,500.00 | - | - | - | - | 5,000,000.00 | 262,500.00 | - | - | - | - | - | - | 5,000,000.00 | 262,500.00 | 5,000,000.00 | 262,500.00 |
| 82 | M. Irwan | 5,000,000.00 | 262,500.00 | - | - | - | - | - | - | - | - | - | - | - | - | - | - | - | - | - | - |
| 83 | Muh. Rizal | 5,000,000.00 | 262,500.00 | 5,000,000.00 | 262,500.00 | - | - | - | - | 5,000,000.00 | 262,500.00 | - | - | - | - | - | - | 5,000,000.00 | 262,500.00 | 5,000,000.00 | 262,500.00 |
| 84 | Bau Raja | 3,000,000.00 | 157,500.00 | - | - | - | - | - | - | - | - | - | - | - | - | - | - | - | - | - | - |
| 85 | Klp. Nelayan Biru Laut Ketua : Mustafa | 10,000,000.00 | 525,000.00 | 9,500,000.00 | 525,000.00 | - | - | - | - | 9,500,000.00 | 525,000.00 | - | - | - | - | - | - | 9,500,000.00 | 525,000.00 | 9,500,000.00 | 525,000.00 |
| 86 | Irfan | 3,000,000.00 | 157,500.00 | 1,650,000.00 | 49,500.00 | - | - | - | - | 1,650,000.00 | 49,500.00 | - | - | - | - | - | - | 1,650,000.00 | 49,500.00 | 1,650,000.00 | 49,500.00 |
| 87 | Mustafa | 3,000,000.00 | 157,500.00 | 3,000,000.00 | 157,500.00 | - | - | - | - | 3,000,000.00 | 157,500.00 | - | - | - | - | - | - | 3,000,000.00 | 157,500.00 | 3,000,000.00 | 157,500.00 |
| 88 | Aswar | 3,000,000.00 | 157,500.00 | 3,000,000.00 | 157,500.00 | - | - | - | - | 3,000,000.00 | 157,500.00 | - | - | - | - | - | - | 3,000,000.00 | 157,500.00 | 3,000,000.00 | 157,500.00 |
| 89 | M. Imran DM | 3,000,000.00 | 157,500.00 | - | - | - | - | - | - | - | - | - | - | - | - | - | - | - | - | - | - |
| 90 | Idhan | 3,000,000.00 | 157,500.00 | - | - | - | - | - | - | - | - | - | - | - | - | - | - | - | - | - | - |
| 91 | Muh. Suyuti Nasir | 3,000,000.00 | 157,500.00 | - | - | - | - | - | - | - | - | - | - | - | - | - | - | - | - | - | - |
| 92 | Oktayanti | 3,000,000.00 | 157,500.00 | - | - | - | - | - | - | - | - | - | - | - | - | - | - | - | - | - | - |
| 93 | Ario Dillah, SE | 3,000,000.00 | 157,500.00 | - | - | - | - | - | - | - | - | - | - | - | - | - | - | - | - | - | - |
| 94 | Nur Baeni | 3,000,000.00 | 157,500.00 | 1,150,000.00 | 68,250.00 | - | - | - | - | 1,150,000.00 | 68,250.00 | - | - | - | - | - | - | 1,150,000.00 | 68,250.00 | 1,150,000.00 | 68,250.00 |
| 95 | Nur Hana | 3,000,000.00 | 157,500.00 | 900,000.00 | 144,750.00 | - | - | - | - | 900,000.00 | 144,750.00 | - | - | - | - | - | - | 900,000.00 | 144,750.00 | 900,000.00 | 144,750.00 |
| 96 | Haerul Anwar | 3,000,000.00 | 157,500.00 | 2,750,000.00 | - | - | - | - | - | 2,750,000.00 | - | - | - | - | - | - | - | 2,750,000.00 | - | 2,750,000.00 | - |
| 97 | Bahar | 3,000,000.00 | 157,500.00 | 3,000,000.00 | 157,500.00 | - | - | - | - | 3,000,000.00 | 157,500.00 | - | - | - | - | - | - | 3,000,000.00 | 157,500.00 | 3,000,000.00 | 157,500.00 |
| 98 | Awaluddin | 3,000,000.00 | 157,500.00 | 1,479,000.00 | 114,750.00 | - | - | - | - | 1,479,000.00 | 114,750.00 | - | - | - | - | - | - | 1,479,000.00 | 114,750.00 | 1,479,000.00 | 114,750.00 |
| 99 | Zainal Abidin | 3,000,000.00 | 157,500.00 | 2,100,000.00 | - | - | - | - | - | 2,100,000.00 | - | - | - | - | - | - | - | 2,100,000.00 | - | 2,100,000.00 | - |
| 100 | Nurdin | 3,000,000.00 | 157,500.00 | 300,000.00 | 24,750.00 | - | - | - | - | 300,000.00 | 24,750.00 | - | - | - | - | - | - | 300,000.00 | 24,750.00 | 300,000.00 | 24,750.00 |
| 101 | Muliana Rahim | 3,000,000.00 | 157,500.00 | - | - | - | - | - | - | - | - | - | - | - | - | - | - | - | - | - | - |
| 102 | Muhlis | 3,000,000.00 | 157,500.00 | - | - | - | - | - | - | - | - | - | - | - | - | - | - | - | - | - | - |
| 103 | Firawati | 3,000,000.00 | 157,500.00 | - | - | - | - | - | - | - | - | - | - | - | - | - | - | - | - | - | - |
| 104 | Haryadin | 3,000,000.00 | 157,500.00 | 1,700,000.00 | 128,250.00 | - | - | - | - | 1,700,000.00 | 128,250.00 | - | - | - | - | - | - | 1,700,000.00 | 128,250.00 | 1,700,000.00 | 128,250.00 |
| 105 | Udin | 3,000,000.00 | 157,500.00 | 1,650,000.00 | 49,500.00 | - | - | - | - | 1,650,000.00 | 49,500.00 | - | - | - | - | - | - | 1,650,000.00 | 49,500.00 | 1,650,000.00 | 49,500.00 |
| 106 | Uru | 3,000,000.00 | 157,500.00 | 3,000,000.00 | 157,500.00 | - | - | - | - | 3,000,000.00 | 157,500.00 | - | - | - | - | - | - | 3,000,000.00 | 157,500.00 | 3,000,000.00 | 157,500.00 |
| 107 | Yuni Rahmawati Ahmad | 3,000,000.00 | 157,500.00 | 1,800,000.00 | 66,000.00 | - | - | - | - | 1,800,000.00 | 66,000.00 | - | - | - | - | - | - | 1,800,000.00 | 66,000.00 | 1,800,000.00 | 66,000.00 |
| | **Jumlah** | **405,000,000.00** | **21,262,500.00** | **113,127,500.00** | **5,625,575.00** | **-** | **-** | **-** | **-** | **113,127,500.00** | **5,625,575.00** | **-** | **-** | **-** | **-** | **-** | **-** | **113,127,500.00** | **5,625,575.00** | **113,127,500.00** | **5,625,575.00** |
| | | | | | | | | | | | **Prosentase Penyisihan** | **0,5%** | | **10%** | | **50%** | | **100%** | | | |
| | | | | | | | | | | | **Nilai Penyisihan** | **-** | **-** | **-** | **-** | **-** | **-** | **113,127,500.00** | **5,625,575.00** | | |
| | | | | | | | | | | | **Nilai Bersih Piutang Per 31 Desember 2024** | **-** | **-** | **-** | **-** | **-** | **-** | **-** | **-** | **113,127,500.00** | **5,625,575.00** |

**PEMERINTAH KABUPATEN KEPULAUAN SELAYAR**
**DAFTAR PINJAMAN DANA BANTUAN MODAL BAGI UKM TA 2009**
**Per 31 Desember 2024**

*(dalam rupiah)*

| No. | Nama Kreditur | Jumlah Pinjaman | | Saldo per 31-12-2023 Audited | | Koreksi Saldo Awal Piutang | | | | Mutasi 2024 | | | | Saldo per 31-12-2024 | | Penyisihan Piutang Tak Tertagih Tahun 2024 | | | | | | | | Jumlah | |
|---|---|---|---|---|---|---|---|---|---|---|---|---|---|---|---|---|---|---|---|---|---|---|---|---|---|
| | | | | | | Penambahan | | Pengurangan/ Pelunasan | | Penambahan | | Pengurangan/ Pelunasan | | | | 0-12 Bulan | | 1-2 Tahun | | 3-4 Tahun | | > 5 Tahun | | | |
| | | | | | | | | | | | | | | | | Lancar | | Kurang Lancar | | Diragukan | | Macet | | | |
| | | Pokok | Jasa | Pokok | Jasa | Pokok | Jasa | Pokok | Jasa | Pokok | Jasa | Pokok | Jasa | Pokok | Jasa | Pokok | Jasa | Pokok | Jasa | Pokok | Jasa | Pokok | Jasa | Pokok | Jasa |
| 1 | 2 | 6 | 7 | | | 10 | 11 | 12 | 13 | 10 | 11 | 12 | 13 | 14=(8+10-12) | 15=(9+11-13) | 16 | 17 | 18 | 19 | 20 | 21 | 22 | 23 | 24=(16+18+20+22) | 25=(17+19+21+23) |
| | **Tahap I** | | | | | | | | | | | | | | | | | | | | | | | | |
| | **Jatuh Tempo: Desember 2011** | | | | | | | | | | | | | | | | | | | | | | | | |
| 1 | Syamsuddin | 5,000,000.00 | 262,500.00 | - | 250.00 | - | - | - | - | - | - | - | - | - | 250.00 | - | - | - | - | - | - | - | 250.00 | - | 250.00 |
| 2 | Mahful Salam | 3,000,000.00 | 157,500.00 | - | - | - | - | - | - | - | - | - | - | - | - | - | - | - | - | - | - | - | - | - | - |
| 3 | A.Rasmawati Rasyid | 5,000,000.00 | 262,500.00 | - | - | - | - | - | - | - | - | - | - | - | - | - | - | - | - | - | - | - | - | - | - |
| 4 | Nurdin.D | 5,000,000.00 | 262,500.00 | - | - | - | - | - | - | - | - | - | - | - | - | - | - | - | - | - | - | - | - | - | - |
| 5 | Andi Irman | 4,000,000.00 | 210,000.00 | 3,600,000.00 | 171,000.00 | - | - | - | - | - | - | - | - | 3,600,000.00 | 171,000.00 | - | - | - | - | - | - | 3,600,000.00 | 171,000.00 | 3,600,000.00 | 171,000.00 |
| 6 | Abd. Kadir | 5,000,000.00 | 262,500.00 | - | - | - | - | - | - | - | - | - | - | - | - | - | - | - | - | - | - | - | - | - | - |
| 7 | Sri Yanti | 3,000,000.00 | 157,500.00 | 500.00 | - | - | - | - | - | - | - | - | - | 500.00 | - | - | - | - | - | - | - | 500.00 | - | 500.00 | - |
| 8 | Mutmainnah, ST | 5,000,000.00 | 262,500.00 | - | - | - | - | - | - | - | - | - | - | - | - | - | - | - | - | - | - | - | - | - | - |
| 9 | Hendra Ardiansyah | 5,000,000.00 | 262,500.00 | 4,000,000.00 | 170,000.00 | - | - | - | - | - | - | - | - | 4,000,000.00 | 170,000.00 | - | - | - | - | - | - | 4,000,000.00 | 170,000.00 | 4,000,000.00 | 170,000.00 |
| 10 | Jaenuddin | 5,000,000.00 | 262,500.00 | 1,950,000.00 | 50,000.00 | - | - | - | - | - | - | - | - | 1,950,000.00 | 50,000.00 | - | - | - | - | - | - | 1,950,000.00 | 50,000.00 | 1,950,000.00 | 50,000.00 |
| 11 | Syanne | 2,000,000.00 | 105,000.00 | 1,900,000.00 | 105,000.00 | - | - | - | - | - | - | - | - | 1,900,000.00 | 105,000.00 | - | - | - | - | - | - | 1,900,000.00 | 105,000.00 | 1,900,000.00 | 105,000.00 |
| 12 | Nirmala Afsari | 5,000,000.00 | 262,500.00 | - | - | - | - | - | - | - | - | - | - | - | - | - | - | - | - | - | - | - | - | - | - |
| 13 | Suniati | 4,000,000.00 | 210,000.00 | - | - | - | - | - | - | - | - | - | - | - | - | - | - | - | - | - | - | - | - | - | - |
| 14 | Darniati | 2,000,000.00 | 105,000.00 | 800,000.00 | - | - | - | - | - | - | - | - | - | 800,000.00 | - | - | - | - | - | - | - | 800,000.00 | - | 800,000.00 | - |
| 15 | Demma Sikki | 5,000,000.00 | 262,500.00 | 5,000,000.00 | 262,500.00 | - | - | - | - | - | - | - | - | 5,000,000.00 | 262,500.00 | - | - | - | - | - | - | 5,000,000.00 | 262,500.00 | 5,000,000.00 | 262,500.00 |
| 16 | Dg. Maloga | 2,000,000.00 | 105,000.00 | 2,000,000.00 | 105,000.00 | - | - | - | - | - | - | - | - | 2,000,000.00 | 105,000.00 | - | - | - | - | - | - | 2,000,000.00 | 105,000.00 | 2,000,000.00 | 105,000.00 |
| 17 | Mina Gala | 3,000,000.00 | 157,500.00 | 1,200,000.00 | 45,000.00 | - | - | - | - | - | - | - | - | 1,200,000.00 | 45,000.00 | - | - | - | - | - | - | 1,200,000.00 | 45,000.00 | 1,200,000.00 | 45,000.00 |
| 18 | Muh. Yahya Bahar | 5,000,000.00 | 262,500.00 | - | - | - | - | - | - | - | - | - | - | - | - | - | - | - | - | - | - | - | - | - | - |
| 19 | Muh. Jafar | 3,000,000.00 | 157,500.00 | - | - | - | - | - | - | - | - | - | - | - | - | - | - | - | - | - | - | - | - | - | - |
| 20 | Kamaruddin | 4,000,000.00 | 210,000.00 | - | - | - | - | - | - | - | - | - | - | - | - | - | - | - | - | - | - | - | - | - | - |
| 21 | Hambali Gasim | 5,000,000.00 | 262,500.00 | 4,550,000.00 | 237,500.00 | - | - | - | - | - | - | - | - | 4,550,000.00 | 237,500.00 | - | - | - | - | - | - | 4,550,000.00 | 237,500.00 | 4,550,000.00 | 237,500.00 |
| 22 | Abd. Azis | 5,000,000.00 | 262,500.00 | 5,000,000.00 | 262,500.00 | - | - | - | - | - | - | - | - | 5,000,000.00 | 262,500.00 | - | - | - | - | - | - | 5,000,000.00 | 262,500.00 | 5,000,000.00 | 262,500.00 |
| 23 | Tembang | 3,000,000.00 | 157,500.00 | 2,850,000.00 | 142,500.00 | - | - | - | - | - | - | - | - | 2,850,000.00 | 142,500.00 | - | - | - | - | - | - | 2,850,000.00 | 142,500.00 | 2,850,000.00 | 142,500.00 |
| 24 | Saibo | 2,500,000.00 | 131,250.00 | 2,500,000.00 | 131,250.00 | - | - | - | - | - | - | - | - | 2,500,000.00 | 131,250.00 | - | - | - | - | - | - | 2,500,000.00 | 131,250.00 | 2,500,000.00 | 131,250.00 |
| 25 | Ruttung | 5,000,000.00 | 262,500.00 | 4,500,000.00 | 262,500.00 | - | - | - | - | - | - | - | - | 4,500,000.00 | 262,500.00 | - | - | - | - | - | - | 4,500,000.00 | 262,500.00 | 4,500,000.00 | 262,500.00 |
| 26 | Sujono | 5,000,000.00 | 262,500.00 | 4,500,000.00 | 262,500.00 | - | - | - | - | - | - | - | - | 4,500,000.00 | 262,500.00 | - | - | - | - | - | - | 4,500,000.00 | 262,500.00 | 4,500,000.00 | 262,500.00 |
| 27 | Dempasolong | 4,000,000.00 | 210,000.00 | - | - | - | - | - | - | - | - | - | - | - | - | - | - | - | - | - | - | - | - | - | - |
| 28 | St. Nur Ati | 4,000,000.00 | 210,000.00 | 1,600,000.00 | 36,000.00 | - | - | - | - | - | - | - | - | 1,600,000.00 | 36,000.00 | - | - | - | - | - | - | 1,600,000.00 | 36,000.00 | 1,600,000.00 | 36,000.00 |
| 29 | Zainal Abidin | 2,000,000.00 | 105,000.00 | - | - | - | - | - | - | - | - | - | - | - | - | - | - | - | - | - | - | - | - | - | - |
| 30 | Anwar Karim | 5,000,000.00 | 262,500.00 | 2,250,000.00 | 113,750.00 | - | - | - | - | - | - | - | - | 2,250,000.00 | 113,750.00 | - | - | - | - | - | - | 2,250,000.00 | 113,750.00 | 2,250,000.00 | 113,750.00 |
| 31 | Julita | 4,000,000.00 | 210,000.00 | 2,800,000.00 | 105,000.00 | - | - | - | - | - | - | - | - | 2,800,000.00 | 105,000.00 | - | - | - | - | - | - | 2,800,000.00 | 105,000.00 | 2,800,000.00 | 105,000.00 |
| 32 | Umar B | 2,000,000.00 | 105,000.00 | 1,200,000.00 | 39,000.00 | - | - | - | - | - | - | - | - | 1,200,000.00 | 39,000.00 | - | - | - | - | - | - | 1,200,000.00 | 39,000.00 | 1,200,000.00 | 39,000.00 |
| 33 | Denri Makka | 5,000,000.00 | 262,500.00 | 5,000,000.00 | 262,500.00 | - | - | - | - | - | - | - | - | 5,000,000.00 | 262,500.00 | - | - | - | - | - | - | 5,000,000.00 | 262,500.00 | 5,000,000.00 | 262,500.00 |
| 34 | Bontang | 3,000,000.00 | 157,500.00 | 1,400,000.00 | 40,750.00 | - | - | - | - | - | - | - | - | 1,400,000.00 | 40,750.00 | - | - | - | - | - | - | 1,400,000.00 | 40,750.00 | 1,400,000.00 | 40,750.00 |
| 35 | Nurhayati | 3,000,000.00 | 157,500.00 | - | - | - | - | - | - | - | - | - | - | - | - | - | - | - | - | - | - | - | - | - | - |
| 36 | Hj. Bau Duri | 3,000,000.00 | 157,500.00 | - | - | - | - | - | - | - | - | - | - | - | - | - | - | - | - | - | - | - | - | - | - |
| 37 | Rosliati | 5,000,000.00 | 262,500.00 | 2,250,000.00 | 56,250.00 | - | - | - | - | - | - | - | - | 2,250,000.00 | 56,250.00 | - | - | - | - | - | - | 2,250,000.00 | 56,250.00 | 2,250,000.00 | 56,250.00 |
| 38 | Nur Arifin | 3,000,000.00 | 157,500.00 | 2,800,000.00 | 157,500.00 | - | - | - | - | - | - | - | - | 2,800,000.00 | 157,500.00 | - | - | - | - | - | - | 2,800,000.00 | 157,500.00 | 2,800,000.00 | 157,500.00 |
| | **Sub Jumlah I** | **148,500,000.00** | **7,796,250.00** | **63,650,500.00** | **3,018,250.00** | **-** | **-** | **-** | **-** | **-** | **-** | **-** | **-** | **63,650,500.00** | **3,018,250.00** | **-** | **-** | **-** | **-** | **-** | **-** | **63,650,500.00** | **3,018,250.00** | **63,650,500.00** | **3,018,250.00** |
| | **Tahap II** | | | | | | | | | | | | | | | | | | | | | | | | |
| | **Jatuh Tempo: November 2010** | | | | | | | | | | | | | | | | | | | | | | | | |
| | **BENTENG** | | | | | | | | | | | | | | | | | | | | | | | | |
| 1 | Basri | 500,000.00 | 13,750.00 | 300,000.00 | 7,250.00 | - | - | - | - | - | - | - | - | 300,000.00 | 7,250.00 | - | - | - | - | - | - | 300,000.00 | 7,250.00 | 300,000.00 | 7,250.00 |
| 2 | Romang | 500,000.00 | 13,750.00 | - | - | - | - | - | - | - | - | - | - | - | - | - | - | - | - | - | - | - | - | - | - |
| 3 | Maknum | 500,000.00 | 13,750.00 | 150,000.00 | 1,500.00 | - | - | - | - | - | - | - | - | 150,000.00 | 1,500.00 | - | - | - | - | - | - | 150,000.00 | 1,500.00 | 150,000.00 | 1,500.00 |
| 4 | Budianto | 500,000.00 | 13,750.00 | 450,000.00 | 11,250.00 | - | - | - | - | - | - | - | - | 450,000.00 | 11,250.00 | - | - | - | - | - | - | 450,000.00 | 11,250.00 | 450,000.00 | 11,250.00 |
| 5 | Matto / Bulan | 500,000.00 | 13,750.00 | 300,000.00 | 5,250.00 | - | - | - | - | - | - | - | - | 300,000.00 | 5,250.00 | - | - | - | - | - | - | 300,000.00 | 5,250.00 | 300,000.00 | 5,250.00 |
| 6 | Eman Sulaeman | 500,000.00 | 13,750.00 | - | - | - | - | - | - | - | - | - | - | - | - | - | - | - | - | - | - | - | - | - | - |
| 7 | Makili | 500,000.00 | 13,750.00 | 400,000.00 | 9,000.00 | - | - | - | - | - | - | - | - | 400,000.00 | 9,000.00 | - | - | - | - | - | - | 400,000.00 | 9,000.00 | 400,000.00 | 9,000.00 |
| 8 | Saripuddin | 500,000.00 | 13,750.00 | 500,000.00 | 13,750.00 | - | - | - | - | - | - | - | - | 500,000.00 | 13,750.00 | - | - | - | - | - | - | 500,000.00 | 13,750.00 | 500,000.00 | 13,750.00 |
| 9 | Rahmawati | 500,000.00 | 13,750.00 | - | - | - | - | - | - | - | - | - | - | - | - | - | - | - | - | - | - | - | - | - | - |
| 10 | Hadaeng | 500,000.00 | 13,750.00 | - | - | - | - | - | - | - | - | - | - | - | - | - | - | - | - | - | - | - | - | - | - |
| 11 | Muhtar | 500,000.00 | 13,750.00 | 500,000.00 | 13,750.00 | - | - | - | - | - | - | - | - | 500,000.00 | 13,750.00 | - | - | - | - | - | - | 500,000.00 | 13,750.00 | 500,000.00 | 13,750.00 |
| 12 | Kartini | 500,000.00 | 13,750.00 | 150,000.00 | 1,500.00 | - | - | - | - | - | - | - | - | 150,000.00 | 1,500.00 | - | - | - | - | - | - | 150,000.00 | 1,500.00 | 150,000.00 | 1,500.00 |
| 13 | Mappainga | 500,000.00 | 13,750.00 | 400,000.00 | 9,000.00 | - | - | - | - | - | - | - | - | 400,000.00 | 9,000.00 | - | - | - | - | - | - | 400,000.00 | 9,000.00 | 400,000.00 | 9,000.00 |
| 14 | Albar | 500,000.00 | 13,750.00 | - | - | - | - | - | - | - | - | - | - | - | - | - | - | - | - | - | - | - | - | - | - |
| 15 | Nurdin (Baso Amang) | 500,000.00 | 13,750.00 | 350,000.00 | 7,000.00 | - | - | - | - | - | - | - | - | 350,000.00 | 7,000.00 | - | - | - | - | - | - | 350,000.00 | 7,000.00 | 350,000.00 | 7,000.00 |
| 16 | Saerah | 500,000.00 | 13,750.00 | 250,000.00 | 7,000.00 | - | - | - | - | - | - | - | - | 250,000.00 | 7,000.00 | - | - | - | - | - | - | 250,000.00 | 7,000.00 | 250,000.00 | 7,000.00 |
| 17 | Syarifuddin | 500,000.00 | 13,750.00 | 300,000.00 | 7,000.00 | - | - | - | - | - | - | - | - | 300,000.00 | 7,000.00 | - | - | - | - | - | - | 300,000.00 | 7,000.00 | 300,000.00 | 7,000.00 |
| 18 | Siti Ati | 500,000.00 | 13,750.00 | 250,000.00 | 3,750.00 | - | - | - | - | - | - | - | - | 250,000.00 | 3,750.00 | - | - | - | - | - | - | 250,000.00 | 3,750.00 | 250,000.00 | 3,750.00 |
| 19 | Nur Baeti | 500,000.00 | 13,750.00 | 500,000.00 | 13,750.00 | - | - | - | - | - | - | - | - | 500,000.00 | 13,750.00 | - | - | - | - | - | - | 500,000.00 | 13,750.00 | 500,000.00 | 13,750.00 |
| 20 | Nur Alang | 500,000.00 | 13,750.00 | 300,000.00 | 5,250.00 | - | - | - | - | - | - | - | - | 300,000.00 | 5,250.00 | - | - | - | - | - | - | 300,000.00 | 5,250.00 | 300,000.00 | 5,250.00 |
| 21 | Ridwan | 500,000.00 | 13,750.00 | - | - | - | - | - | - | - | - | - | - | - | - | - | - | - | - | - | - | - | - | - | - |
| 22 | Haerul | 500,000.00 | 13,750.00 | 500,000.00 | 13,750.00 | - | - | - | - | - | - | - | - | 500,000.00 | 13,750.00 | - | - | - | - | - | - | 500,000.00 | 13,750.00 | 500,000.00 | 13,750.00 |
| 23 | Nasaruddin | 500,000.00 | 13,750.00 | 200,000.00 | 2,500.00 | - | - | - | - | - | - | - | - | 200,000.00 | 2,500.00 | - | - | - | - | - | - | 200,000.00 | 2,500.00 | 200,000.00 | 2,500.00 |
| 24 | Mardianto | 500,000.00 | 13,750.00 | 450,000.00 | 11,250.00 | - | - | - | - | - | - | - | - | 450,000.00 | 11,250.00 | - | - | - | - | - | - | 450,000.00 | 11,250.00 | 450,000.00 | 11,250.00 |
| 25 | Arfin Talla | 500,000.00 | 13,750.00 | 450,000.00 | 11,250.00 | - | - | - | - | - | - | - | - | 450,000.00 | 11,250.00 | - | - | - | - | - | - | 450,000.00 | 11,250.00 | 450,000.00 | 11,250.00 |
| 26 | Bado Salan | 500,000.00 | 13,750.00 | 300,000.00 | 7,000.00 | - | - | - | - | - | - | - | - | 300,000.00 | 7,000.00 | - | - | - | - | - | - | 300,000.00 | 7,000.00 | 300,000.00 | 7,000.00 |
| 27 | Jamaluddin | 500,000.00 | 13,750.00 | 200,000.00 | 2,500.00 | - | - | - | - | - | - | - | - | 200,000.00 | 2,500.00 | - | - | - | - | - | - | 200,000.00 | 2,500.00 | 200,000.00 | 2,500.00 |
| 28 | A.Imran | 500,000.00 | 13,750.00 | 400,000.00 | 9,000.00 | - | - | - | - | - | - | - | - | 400,000.00 | 9,000.00 | - | - | - | - | - | - | 400,000.00 | 9,000.00 | 400,000.00 | 9,000.00 |
| 29 | Nani | 500,000.00 | 13,750.00 | 450,000.00 | 11,250.00 | - | - | - | - | - | - | - | - | 450,000.00 | 11,250.00 | - | - | - | - | - | - | 450,000.00 | 11,250.00 | 450,000.00 | 11,250.00 |
| 30 | Rusli | 500,000.00 | 13,750.00 | 100,000.00 | - | - | - | - | - | - | - | - | - | 100,000.00 | - | - | - | - | - | - | - | 100,000.00 | - | 100,000.00 | - |
| 31 | Askar | 500,000.00 | 13,750.00 | 150,000.00 | 500.00 | - | - | - | - | - | - | - | - | 150,000.00 | 500.00 | - | - | - | - | - | - | 150,000.00 | 500.00 | 150,000.00 | 500.00 |
| 32 | Kamaruddin | 500,000.00 | 13,750.00 | 400,000.00 | 9,000.00 | - | - | - | - | - | - | - | - | 400,000.00 | 9,000.00 | - | - | - | - | - | - | 400,000.00 | 9,000.00 | 400,000.00 | 9,000.00 |
| 33 | Rafiuddin | 500,000.00 | 13,750.00 | 250,000.00 | 3,750.00 | - | - | - | - | - | - | - | - | 250,000.00 | 3,750.00 | - | - | - | - | - | - | 250,000.00 | 3,750.00 | 250,000.00 | 3,750.00 |
| 34 | Andi Nurdin | 500,000.00 | 13,750.00 | 250,000.00 | 3,750.00 | - | - | - | - | - | - | - | - | 250,000.00 | 3,750.00 | - | - | - | - | - | - | 250,000.00 | 3,750.00 | 250,000.00 | 3,750.00 |
| 35 | Andi Muhlis | 500,000.00 | 13,750.00 | - | - | - | - | - | - | - | - | - | - | - | - | - | - | - | - | - | - | - | - | - | - |
| 36 | Arifuddin Galang | 500,000.00 | 13,750.00 | 400,000.00 | 9,000.00 | - | - | - | - | - | - | - | - | 400,000.00 | 9,000.00 | - | - | - | - | - | - | 400,000.00 | 9,000.00 | 400,000.00 | 9,000.00 |
| 37 | Marsuki | 500,000.00 | 13,750.00 | 300,000.00 | 9,000.00 | - | - | - | - | - | - | - | - | 300,000.00 | 9,000.00 | - | - | - | - | - | - | 300,000.00 | 9,000.00 | 300,000.00 | 9,000.00 |
| | **DESA BONTOLEBANG** | | | - | - | | | | | | | | | - | - | | | | | | | - | - | | |
| 38 | Mappalewa | 500,000.00 | 13,750.00 | 400,000.00 | 9,000.00 | - | - | - | - | - | - | - | - | 400,000.00 | 9,000.00 | - | - | - | - | - | - | 400,000.00 | 9,000.00 | 400,000.00 | 9,000.00 |
| 39 | Mahamu | 500,000.00 | 13,750.00 | 400,000.00 | 9,000.00 | - | - | - | - | - | - | - | - | 400,000.00 | 9,000.00 | - | - | - | - | - | - | 400,000.00 | 9,000.00 | 400,000.00 | 9,000.00 |
| 40 | Sudirman | 500,000.00 | 13,750.00 | 400,000.00 | 9,000.00 | - | - | - | - | - | - | - | - | 400,000.00 | 9,000.00 | - | - | - | - | - | - | 400,000.00 | 9,000.00 | 400,000.00 | 9,000.00 |
| 41 | Bokari | 500,000.00 | 13,750.00 | - | - | - | - | - | - | - | - | - | - | - | - | - | - | - | - | - | - | - | - | - | - |
| 42 | Mahiri | 500,000.00 | 13,750.00 | 350,000.00 | 6,500.00 | - | - | - | - | - | - | - | - | 350,000.00 | 6,500.00 | - | - | - | - | - | - | 350,000.00 | 6,500.00 | 350,000.00 | 6,500.00 |
| 43 | Mawara | 500,000.00 | 13,750.00 | 400,000.00 | 9,000.00 | - | - | - | - | - | - | - | - | 400,000.00 | 9,000.00 | - | - | - | - | - | - | 400,000.00 | 9,000.00 | 400,000.00 | 9,000.00 |
| 44 | Hambasi | 500,000.00 | 13,750.00 | 300,000.00 | 5,250.00 | - | - | - | - | - | - | - | - | 300,000.00 | 5,250.00 | - | - | - | - | - | - | 300,000.00 | 5,250.00 | 300,000.00 | 5,250.00 |
| 45 | Muh. Nur | 500,000.00 | 13,750.00 | - | - | - | - | - | - | - | - | - | - | - | - | - | - | - | - | - | - | - | - | - | - |
| 46 | Andi Cinrang | 500,000.00 | 13,750.00 | 300,000.00 | 5,250.00 | - | - | - | - | - | - | - | - | 300,000.00 | 5,250.00 | - | - | - | - | - | - | 300,000.00 | 5,250.00 | 300,000.00 | 5,250.00 |
| 47 | Lukman | 500,000.00 | 13,750.00 | 300,000.00 | 5,250.00 | - | - | - | - | - | - | - | - | 300,000.00 | 5,250.00 | - | - | - | - | - | - | 300,000.00 | 5,250.00 | 300,000.00 | 5,250.00 |

*(dalam rupiah)*

| No. | Nama Kreditur | Jumlah Pinjaman | | Saldo per 31-12-2023 Audited | | Koreksi Saldo Awal Piutang | | | | Mutasi 2024 | | | | Saldo per 31-12-2024 | | Penyisihan Piutang Tak Tertagih Tahun 2024 | | | | | | | | Jumlah | |
|---|---|---|---|---|---|---|---|---|---|---|---|---|---|---|---|---|---|---|---|---|---|---|---|---|---|
| | | | | | | Penambahan | | Pengurangan/ Pelunasan | | Penambahan | | Pengurangan/ Pelunasan | | | | 0-12 Bulan | | 1-2 Tahun | | 3-4 Tahun | | > 5 Tahun | | | |
| | | | | | | | | | | | | | | | | Lancar | | Kurang Lancar | | Diragukan | | Macet | | | |
| | | Pokok | Jasa | Pokok | Jasa | Pokok | Jasa | Pokok | Jasa | Pokok | Jasa | Pokok | Jasa | Pokok | Jasa | Pokok | Jasa | Pokok | Jasa | Pokok | Jasa | Pokok | Jasa | Pokok | Jasa |
| 1 | 2 | 6 | 7 | | | 10 | 11 | 12 | 13 | 10 | 11 | 12 | 13 | 14=(8+10-12) | 15=(9+11-13) | 16 | 17 | 18 | 19 | 20 | 21 | 22 | 23 | 24=(16+18+20+22) | 25=(17+19+21+23) |
| 48 | Sanuddin | 500,000.00 | 13,750.00 | 300,000.00 | 5,250.00 | - | - | - | - | - | - | - | - | 300,000.00 | 5,250.00 | - | - | - | - | - | - | 300,000.00 | 5,250.00 | 300,000.00 | 5,250.00 |
| 49 | Jalaluddin | 500,000.00 | 13,750.00 | 300,000.00 | 5,250.00 | - | - | - | - | - | - | - | - | 300,000.00 | 5,250.00 | - | - | - | - | - | - | 300,000.00 | 5,250.00 | 300,000.00 | 5,250.00 |
| | **DS. BONTOSUNGGU** | | | - | - | | | | | | | | | - | - | | | | | | | - | - | | |
| 50 | Dahliana | 500,000.00 | 13,750.00 | 150,000.00 | 1,500.00 | - | - | - | - | - | - | - | - | 150,000.00 | 1,500.00 | - | - | - | - | - | - | 150,000.00 | 1,500.00 | 150,000.00 | 1,500.00 |
| 51 | Mawar | 500,000.00 | 13,750.00 | 200,000.00 | 5,000.00 | - | - | - | - | - | - | - | - | 200,000.00 | 5,000.00 | - | - | - | - | - | - | 200,000.00 | 5,000.00 | 200,000.00 | 5,000.00 |
| 52 | Siti Salma | 500,000.00 | 13,750.00 | 250,000.00 | 4,000.00 | - | - | - | - | - | - | - | - | 250,000.00 | 4,000.00 | - | - | - | - | - | - | 250,000.00 | 4,000.00 | 250,000.00 | 4,000.00 |
| 53 | Sitti Nurung | 500,000.00 | 13,750.00 | 50,000.00 | 250.00 | - | - | - | - | - | - | - | - | 50,000.00 | 250.00 | - | - | - | - | - | - | 50,000.00 | 250.00 | 50,000.00 | 250.00 |
| 54 | Paharuddin | 500,000.00 | 13,750.00 | 400,000.00 | 9,000.00 | - | - | - | - | - | - | - | - | 400,000.00 | 9,000.00 | - | - | - | - | - | - | 400,000.00 | 9,000.00 | 400,000.00 | 9,000.00 |
| 55 | Salmawati | 500,000.00 | 13,750.00 | - | - | - | - | - | - | - | - | - | - | - | - | - | - | - | - | - | - | - | - | - | - |
| 56 | Hj. Bau Nur | 500,000.00 | 13,750.00 | - | 250.00 | - | - | - | - | - | - | - | - | - | 250.00 | - | - | - | - | - | - | - | 250.00 | - | 250.00 |
| 57 | Maridaeng | 500,000.00 | 13,750.00 | 250,000.00 | - | - | - | - | - | - | - | - | - | 250,000.00 | - | - | - | - | - | - | - | 250,000.00 | - | 250,000.00 | - |
| 58 | Siang | 500,000.00 | 13,750.00 | 300,000.00 | 5,250.00 | - | - | - | - | - | - | - | - | 300,000.00 | 5,250.00 | - | - | - | - | - | - | 300,000.00 | 5,250.00 | 300,000.00 | 5,250.00 |
| 59 | Hasmiah | 500,000.00 | 13,750.00 | 150,000.00 | 1,500.00 | - | - | - | - | - | - | - | - | 150,000.00 | 1,500.00 | - | - | - | - | - | - | 150,000.00 | 1,500.00 | 150,000.00 | 1,500.00 |
| 60 | Remmeng | 500,000.00 | 13,750.00 | - | - | - | - | - | - | - | - | - | - | - | - | - | - | - | - | - | - | - | - | - | - |
| | **TONGKE- TONGKE** | | | - | - | | | | | | | | | - | - | | | | | | | - | - | | |
| 61 | Normawati | 500,000.00 | 13,750.00 | 500,000.00 | 13,750.00 | - | - | - | - | - | - | - | - | 500,000.00 | 13,750.00 | - | - | - | - | - | - | 500,000.00 | 13,750.00 | 500,000.00 | 13,750.00 |
| 62 | Saturi | 500,000.00 | 13,750.00 | 200,000.00 | 2,500.00 | - | - | - | - | - | - | - | - | 200,000.00 | 2,500.00 | - | - | - | - | - | - | 200,000.00 | 2,500.00 | 200,000.00 | 2,500.00 |
| 63 | Nirwana | 500,000.00 | 13,750.00 | - | - | - | - | - | - | - | - | - | - | - | - | - | - | - | - | - | - | - | - | - | - |
| | **MATALALANG** | | | - | - | | | | | | | | | - | - | | | | | | | - | - | | |
| 64 | Sohoria | 500,000.00 | 13,750.00 | - | - | - | - | - | - | - | - | - | - | - | - | - | - | - | - | - | - | - | - | - | - |
| 65 | Sitti | 500,000.00 | 13,750.00 | 300,000.00 | 5,250.00 | - | - | - | - | - | - | - | - | 300,000.00 | 5,250.00 | - | - | - | - | - | - | 300,000.00 | 5,250.00 | 300,000.00 | 5,250.00 |
| | **PARAK** | | | - | - | | | | | | | | | - | - | | | | | | | - | - | | |
| 66 | Sarimau | 500,000.00 | 13,750.00 | - | - | - | - | - | - | - | - | - | - | - | - | - | - | - | - | - | - | - | - | - | - |
| 67 | Sapati | 500,000.00 | 13,750.00 | 200,000.00 | 5,250.00 | - | - | - | - | - | - | - | - | 200,000.00 | 5,250.00 | - | - | - | - | - | - | 200,000.00 | 5,250.00 | 200,000.00 | 5,250.00 |
| 68 | Rapina | 500,000.00 | 13,750.00 | 50,000.00 | 2,000.00 | - | - | - | - | - | - | - | - | 50,000.00 | 2,000.00 | - | - | - | - | - | - | 50,000.00 | 2,000.00 | 50,000.00 | 2,000.00 |
| 69 | Ando Siang | 500,000.00 | 13,750.00 | 350,000.00 | 13,750.00 | - | - | - | - | - | - | - | - | 350,000.00 | 13,750.00 | - | - | - | - | - | - | 350,000.00 | 13,750.00 | 350,000.00 | 13,750.00 |
| 70 | Nurmiani | 500,000.00 | 13,750.00 | - | - | - | - | - | - | - | - | - | - | - | - | - | - | - | - | - | - | - | - | - | - |
| 71 | Nurlina | 500,000.00 | 13,750.00 | - | - | - | - | - | - | - | - | - | - | - | - | - | - | - | - | - | - | - | - | - | - |
| 72 | Denta Larra | 500,000.00 | 13,750.00 | 250,000.00 | 11,250.00 | - | - | - | - | - | - | - | - | 250,000.00 | 11,250.00 | - | - | - | - | - | - | 250,000.00 | 11,250.00 | 250,000.00 | 11,250.00 |
| 73 | Andi Faisal | 500,000.00 | 13,750.00 | - | - | - | - | - | - | - | - | - | - | - | - | - | - | - | - | - | - | - | - | - | - |
| 74 | Mayang | 500,000.00 | 13,750.00 | 300,000.00 | 7,000.00 | - | - | - | - | - | - | - | - | 300,000.00 | 7,000.00 | - | - | - | - | - | - | 300,000.00 | 7,000.00 | 300,000.00 | 7,000.00 |
| 75 | Nasia | 500,000.00 | 13,750.00 | 300,000.00 | 5,250.00 | - | - | - | - | - | - | - | - | 300,000.00 | 5,250.00 | - | - | - | - | - | - | 300,000.00 | 5,250.00 | 300,000.00 | 5,250.00 |
| | **BORONG- BORONG** | | | - | - | | | | | | | | | - | - | | | | | | | - | - | | |
| 76 | A. Zuljanwar/Samsia | 500,000.00 | 13,750.00 | - | 250.00 | - | - | - | - | - | - | - | - | - | 250.00 | - | - | - | - | - | - | - | 250.00 | - | 250.00 |
| 77 | Patimulu | 500,000.00 | 13,750.00 | 250,000.00 | 5,250.00 | - | - | - | - | - | - | - | - | 250,000.00 | 5,250.00 | - | - | - | - | - | - | 250,000.00 | 5,250.00 | 250,000.00 | 5,250.00 |
| 78 | St. Nurbaya | 500,000.00 | 13,750.00 | - | - | - | - | - | - | - | - | - | - | - | - | - | - | - | - | - | - | - | - | - | - |
| 79 | Banong | 500,000.00 | 13,750.00 | 500,000.00 | 13,750.00 | - | - | - | - | - | - | - | - | 500,000.00 | 13,750.00 | - | - | - | - | - | - | 500,000.00 | 13,750.00 | 500,000.00 | 13,750.00 |
| 80 | Binga / Liga | 500,000.00 | 13,750.00 | 300,000.00 | 5,250.00 | - | - | - | - | - | - | - | - | 300,000.00 | 5,250.00 | - | - | - | - | - | - | 300,000.00 | 5,250.00 | 300,000.00 | 5,250.00 |
| 81 | Cikma | 500,000.00 | 13,750.00 | 450,000.00 | 11,250.00 | - | - | - | - | - | - | - | - | 450,000.00 | 11,250.00 | - | - | - | - | - | - | 450,000.00 | 11,250.00 | 450,000.00 | 11,250.00 |
| 82 | Ranialang | 500,000.00 | 13,750.00 | 250,000.00 | 3,750.00 | - | - | - | - | - | - | - | - | 250,000.00 | 3,750.00 | - | - | - | - | - | - | 250,000.00 | 3,750.00 | 250,000.00 | 3,750.00 |
| 83 | Nur Yadin | 500,000.00 | 13,750.00 | - | - | - | - | - | - | - | - | - | - | - | - | - | - | - | - | - | - | - | - | - | - |
| | **KAHU- KAHU** | | | - | - | | | | | | | | | - | - | | | | | | | - | - | | |
| 84 | Kambara | 500,000.00 | 13,750.00 | 400,000.00 | 11,250.00 | - | - | - | - | - | - | - | - | 400,000.00 | 11,250.00 | - | - | - | - | - | - | 400,000.00 | 11,250.00 | 400,000.00 | 11,250.00 |
| 85 | Badorraja | 500,000.00 | 13,750.00 | - | - | - | - | - | - | - | - | - | - | - | - | - | - | - | - | - | - | - | - | - | - |
| 86 | Sahada | 500,000.00 | 13,750.00 | 397,750.00 | 11,250.00 | - | - | - | - | - | - | - | - | 397,750.00 | 11,250.00 | - | - | - | - | - | - | 397,750.00 | 11,250.00 | 397,750.00 | 11,250.00 |
| 87 | Sahiri | 500,000.00 | 13,750.00 | 340,000.00 | 13,750.00 | - | - | - | - | - | - | - | - | 340,000.00 | 13,750.00 | - | - | - | - | - | - | 340,000.00 | 13,750.00 | 340,000.00 | 13,750.00 |
| 88 | Astar | 500,000.00 | 13,750.00 | - | - | - | - | - | - | - | - | - | - | - | - | - | - | - | - | - | - | - | - | - | - |
| 89 | Ansong | 500,000.00 | 13,750.00 | 100,000.00 | 1,500.00 | - | - | - | - | - | - | - | - | 100,000.00 | 1,500.00 | - | - | - | - | - | - | 100,000.00 | 1,500.00 | 100,000.00 | 1,500.00 |
| 90 | Hambali | 500,000.00 | 13,750.00 | 250,000.00 | 3,750.00 | - | - | - | - | - | - | - | - | 250,000.00 | 3,750.00 | - | - | - | - | - | - | 250,000.00 | 3,750.00 | 250,000.00 | 3,750.00 |
| 91 | Ashar.HS | 500,000.00 | 13,750.00 | 500,000.00 | 13,750.00 | - | - | - | - | - | - | - | - | 500,000.00 | 13,750.00 | - | - | - | - | - | - | 500,000.00 | 13,750.00 | 500,000.00 | 13,750.00 |
| 92 | Askar | 500,000.00 | 13,750.00 | 450,000.00 | 11,250.00 | - | - | - | - | - | - | - | - | 450,000.00 | 11,250.00 | - | - | - | - | - | - | 450,000.00 | 11,250.00 | 450,000.00 | 11,250.00 |
| 93 | Saharing/ Rudy | 500,000.00 | 13,750.00 | 250,000.00 | 4,250.00 | - | - | - | - | - | - | - | - | 250,000.00 | 4,250.00 | - | - | - | - | - | - | 250,000.00 | 4,250.00 | 250,000.00 | 4,250.00 |
| 94 | Rahman | 500,000.00 | 13,750.00 | 397,750.00 | 11,500.00 | - | - | - | - | - | - | - | - | 397,750.00 | 11,500.00 | - | - | - | - | - | - | 397,750.00 | 11,500.00 | 397,750.00 | 11,500.00 |
| 95 | Baso.B | 500,000.00 | 13,750.00 | 348,000.00 | 11,250.00 | - | - | - | - | - | - | - | - | 348,000.00 | 11,250.00 | - | - | - | - | - | - | 348,000.00 | 11,250.00 | 348,000.00 | 11,250.00 |
| 96 | Zaenuddin | 500,000.00 | 13,750.00 | - | - | - | - | - | - | - | - | - | - | - | - | - | - | - | - | - | - | - | - | - | - |
| 97 | Jumiardi | 500,000.00 | 13,750.00 | 500,000.00 | 13,750.00 | - | - | - | - | - | - | - | - | 500,000.00 | 13,750.00 | - | - | - | - | - | - | 500,000.00 | 13,750.00 | 500,000.00 | 13,750.00 |
| 98 | Ishabir | 500,000.00 | 13,750.00 | 397,000.00 | 11,250.00 | - | - | - | - | - | - | - | - | 397,000.00 | 11,250.00 | - | - | - | - | - | - | 397,000.00 | 11,250.00 | 397,000.00 | 11,250.00 |
| 99 | Herman | 500,000.00 | 13,750.00 | 500,000.00 | 13,750.00 | - | - | - | - | - | - | - | - | 500,000.00 | 13,750.00 | - | - | - | - | - | - | 500,000.00 | 13,750.00 | 500,000.00 | 13,750.00 |
| 100 | Irman | 500,000.00 | 13,750.00 | 400,000.00 | 9,000.00 | - | - | - | - | - | - | - | - | 400,000.00 | 9,000.00 | - | - | - | - | - | - | 400,000.00 | 9,000.00 | 400,000.00 | 9,000.00 |
| 101 | Iwang | 500,000.00 | 13,750.00 | 250,000.00 | 7,000.00 | - | - | - | - | - | - | - | - | 250,000.00 | 7,000.00 | - | - | - | - | - | - | 250,000.00 | 7,000.00 | 250,000.00 | 7,000.00 |
| 102 | Mastura | 500,000.00 | 13,750.00 | 400,000.00 | 9,000.00 | - | - | - | - | - | - | - | - | 400,000.00 | 9,000.00 | - | - | - | - | - | - | 400,000.00 | 9,000.00 | 400,000.00 | 9,000.00 |
| 103 | Tahir | 500,000.00 | 13,750.00 | - | - | - | - | - | - | - | - | - | - | - | - | - | - | - | - | - | - | - | - | - | - |
| 104 | Karin | 500,000.00 | 13,750.00 | - | 1,250.00 | - | - | - | - | - | - | - | - | - | 1,250.00 | - | - | - | - | - | - | - | 1,250.00 | - | 1,250.00 |
| 105 | Lewa Ruddin | 500,000.00 | 13,750.00 | 390,000.00 | 11,250.00 | - | - | - | - | - | - | - | - | 390,000.00 | 11,250.00 | - | - | - | - | - | - | 390,000.00 | 11,250.00 | 390,000.00 | 11,250.00 |
| 106 | Pudding | 500,000.00 | 13,750.00 | 193,500.00 | 9,000.00 | - | - | - | - | - | - | - | - | 193,500.00 | 9,000.00 | - | - | - | - | - | - | 193,500.00 | 9,000.00 | 193,500.00 | 9,000.00 |
| 107 | Jamaluddin | 500,000.00 | 13,750.00 | - | - | - | - | - | - | - | - | - | - | - | - | - | - | - | - | - | - | - | - | - | - |
| 108 | Pai | 500,000.00 | 13,750.00 | 395,000.00 | 13,750.00 | - | - | - | - | - | - | - | - | 395,000.00 | 13,750.00 | - | - | - | - | - | - | 395,000.00 | 13,750.00 | 395,000.00 | 13,750.00 |
| 109 | Herman | 500,000.00 | 13,750.00 | 447,500.00 | 13,750.00 | - | - | - | - | - | - | - | - | 447,500.00 | 13,750.00 | - | - | - | - | - | - | 447,500.00 | 13,750.00 | 447,500.00 | 13,750.00 |
| 110 | Rusding | 500,000.00 | 13,750.00 | - | - | - | - | - | - | - | - | - | - | - | - | - | - | - | - | - | - | - | - | - | - |
| 111 | Sauk | 500,000.00 | 13,750.00 | - | - | - | - | - | - | - | - | - | - | - | - | - | - | - | - | - | - | - | - | - | - |
| 112 | Rahimi | 500,000.00 | 13,750.00 | - | - | - | - | - | - | - | - | - | - | - | - | - | - | - | - | - | - | - | - | - | - |
| 113 | Muh. Aspah | 500,000.00 | 13,750.00 | - | - | - | - | - | - | - | - | - | - | - | - | - | - | - | - | - | - | - | - | - | - |
| 114 | Asrul | 500,000.00 | 13,750.00 | 348,000.00 | 9,000.00 | - | - | - | - | - | - | - | - | 348,000.00 | 9,000.00 | - | - | - | - | - | - | 348,000.00 | 9,000.00 | 348,000.00 | 9,000.00 |
| 115 | Lesu | 500,000.00 | 13,750.00 | 350,000.00 | 7,000.00 | - | - | - | - | - | - | - | - | 350,000.00 | 7,000.00 | - | - | - | - | - | - | 350,000.00 | 7,000.00 | 350,000.00 | 7,000.00 |
| 116 | Rahibo | 500,000.00 | 13,750.00 | - | - | - | - | - | - | - | - | - | - | - | - | - | - | - | - | - | - | - | - | - | - |
| 117 | Sale Umpa | 500,000.00 | 13,750.00 | 350,000.00 | 9,000.00 | - | - | - | - | - | - | - | - | 350,000.00 | 9,000.00 | - | - | - | - | - | - | 350,000.00 | 9,000.00 | 350,000.00 | 9,000.00 |
| 118 | Saidini | 500,000.00 | 13,750.00 | 400,000.00 | 9,000.00 | - | - | - | - | - | - | - | - | 400,000.00 | 9,000.00 | - | - | - | - | - | - | 400,000.00 | 9,000.00 | 400,000.00 | 9,000.00 |
| 119 | Abd. Hapi | 500,000.00 | 13,750.00 | 500,000.00 | 13,750.00 | - | - | - | - | - | - | - | - | 500,000.00 | 13,750.00 | - | - | - | - | - | - | 500,000.00 | 13,750.00 | 500,000.00 | 13,750.00 |
| 120 | H. Tanri | 500,000.00 | 13,750.00 | - | - | - | - | - | - | - | - | - | - | - | - | - | - | - | - | - | - | - | - | - | - |
| | **Sub Jumlah II** | **60,000,000.00** | **1,650,000.00** | **28,554,500.00** | **674,500.00** | **-** | **-** | **-** | **-** | **-** | **-** | **-** | **-** | **28,554,500.00** | **674,500.00** | **-** | **-** | **-** | **-** | **-** | **-** | **28,554,500.00** | **674,500.00** | **28,554,500.00** | **674,500.00** |
| | **Tahap III** | | | | | | | | | | | | | | | | | | | | | | | | |
| | **Jatuh Tempo: Desember 2011** | | | | | | | | | | | | | | | | | | | | | | | | |
| 39 | Kasma | 4,000,000.00 | 210,000.00 | 3,800,000.00 | 190,000.00 | - | - | - | - | - | - | - | - | 3,800,000.00 | 190,000.00 | - | - | - | - | - | - | 3,800,000.00 | 190,000.00 | 3,800,000.00 | 190,000.00 |
| 40 | Nur Wahidah Said | 5,000,000.00 | 262,500.00 | 1,900,000.00 | 262,500.00 | - | - | - | - | - | - | - | - | 1,900,000.00 | 262,500.00 | - | - | - | - | - | - | 1,900,000.00 | 262,500.00 | 1,900,000.00 | 262,500.00 |
| 41 | Sainabo | 2,000,000.00 | 105,000.00 | 2,000,000.00 | 105,000.00 | - | - | - | - | - | - | - | - | 2,000,000.00 | 105,000.00 | - | - | - | - | - | - | 2,000,000.00 | 105,000.00 | 2,000,000.00 | 105,000.00 |
| 42 | Labbiri | 4,000,000.00 | 210,000.00 | - | - | - | - | - | - | - | - | - | - | - | - | - | - | - | - | - | - | - | - | - | - |
| 43 | Nurlia Dg. Ke'nang | 4,000,000.00 | 210,000.00 | 4,000,000.00 | 210,000.00 | - | - | - | - | - | - | - | - | 4,000,000.00 | 210,000.00 | - | - | - | - | - | - | 4,000,000.00 | 210,000.00 | 4,000,000.00 | 210,000.00 |
| 44 | Patta Cora | 3,000,000.00 | 157,500.00 | - | - | - | - | - | - | - | - | - | - | - | - | - | - | - | - | - | - | - | - | - | - |
| 45 | Ramlah | 3,000,000.00 | 157,500.00 | - | 250.00 | - | - | - | - | - | - | - | - | - | 250.00 | - | - | - | - | - | - | - | 250.00 | - | 250.00 |
| 46 | Andi Martati | 3,000,000.00 | 157,500.00 | 1,300,000.00 | 78,750.00 | - | - | - | - | - | - | - | - | 1,300,000.00 | 78,750.00 | - | - | - | - | - | - | 1,300,000.00 | 78,750.00 | 1,300,000.00 | 78,750.00 |
| 47 | Erfandi Rahim | 5,000,000.00 | 262,500.00 | - | - | - | - | - | - | - | - | - | - | - | - | - | - | - | - | - | - | - | - | - | - |
| 48 | Nur Hias | 3,000,000.00 | 157,500.00 | - | 102,000.00 | - | - | - | - | - | - | - | - | - | 102,000.00 | - | - | - | - | - | - | - | 102,000.00 | - | 102,000.00 |
| 49 | Marawati | 3,000,000.00 | 157,500.00 | 2,100,000.00 | 81,000.00 | - | - | - | - | - | - | - | - | 2,100,000.00 | 81,000.00 | - | - | - | - | - | - | 2,100,000.00 | 81,000.00 | 2,100,000.00 | 81,000.00 |
| 50 | Juliati | 3,000,000.00 | 157,500.00 | 20,000.00 | - | - | - | - | - | - | - | - | - | 20,000.00 | - | - | - | - | - | - | - | 20,000.00 | - | 20,000.00 | - |
| 51 | Lily Rianti | 3,000,000.00 | 157,500.00 | - | - | - | - | - | - | - | - | - | - | - | - | - | - | - | - | - | - | - | - | - | - |
| 52 | Syamsuddin S | 2,000,000.00 | 105,000.00 | 2,000,000.00 | 105,000.00 | - | - | - | - | - | - | - | - | 2,000,000.00 | 105,000.00 | - | - | - | - | - | - | 2,000,000.00 | 105,000.00 | 2,000,000.00 | 105,000.00 |

*(dalam rupiah)*

| No. | Nama Kreditur | Jumlah Pinjaman | | Saldo per 31-12-2023 Audited | | Koreksi Saldo Awal Piutang | | | | Mutasi 2024 | | | | Saldo per 31-12-2024 | | Penyisihan Piutang Tak Tertagih Tahun 2024 | | | | | | | | Jumlah | |
|---|---|---|---|---|---|---|---|---|---|---|---|---|---|---|---|---|---|---|---|---|---|---|---|---|---|
| | | | | | | Penambahan | | Pengurangan/ Pelunasan | | Penambahan | | Pengurangan/ Pelunasan | | | | 0-12 Bulan | | 1-2 Tahun | | 3-4 Tahun | | > 5 Tahun | | | |
| | | | | | | | | | | | | | | | | Lancar | | Kurang Lancar | | Diragukan | | Macet | | | |
| | | Pokok | Jasa | Pokok | Jasa | Pokok | Jasa | Pokok | Jasa | Pokok | Jasa | Pokok | Jasa | Pokok | Jasa | Pokok | Jasa | Pokok | Jasa | Pokok | Jasa | Pokok | Jasa | Pokok | Jasa |
| 1 | 2 | 6 | 7 | | | 10 | 11 | 12 | 13 | 10 | 11 | 12 | 13 | 14=(8+10-12) | 15=(9+11-13) | 16 | 17 | 18 | 19 | 20 | 21 | 22 | 23 | 24=(16+18+20+22) | 25=(17+19+21+23) |
| 53 | Kurnia | 5,000,000.00 | 262,500.00 | 5,000,000.00 | 262,500.00 | - | - | - | - | - | - | - | - | 5,000,000.00 | 262,500.00 | - | - | - | - | - | - | 5,000,000.00 | 262,500.00 | 5,000,000.00 | 262,500.00 |
| 54 | Supardi | 3,000,000.00 | 157,500.00 | 2,100,000.00 | 78,750.00 | - | - | - | - | - | - | - | - | 2,100,000.00 | 78,750.00 | - | - | - | - | - | - | 2,100,000.00 | 78,750.00 | 2,100,000.00 | 78,750.00 |
| 55 | Amrin | 4,000,000.00 | 210,000.00 | 3,800,000.00 | 190,000.00 | - | - | - | - | - | - | - | - | 3,800,000.00 | 190,000.00 | - | - | - | - | - | - | 3,800,000.00 | 190,000.00 | 3,800,000.00 | 190,000.00 |
| 56 | Ridwan | 4,000,000.00 | 210,000.00 | 3,800,000.00 | 190,000.00 | - | - | - | - | - | - | - | - | 3,800,000.00 | 190,000.00 | - | - | - | - | - | - | 3,800,000.00 | 190,000.00 | 3,800,000.00 | 190,000.00 |
| 57 | Utami Dewi | 4,000,000.00 | 210,000.00 | - | - | - | - | - | - | - | - | - | - | - | - | - | - | - | - | - | - | - | - | - | - |
| 58 | Alexander Patibang | 5,000,000.00 | 262,500.00 | 3,250,000.00 | 113,750.00 | - | - | - | - | - | - | - | - | 3,250,000.00 | 113,750.00 | - | - | - | - | - | - | 3,250,000.00 | 113,750.00 | 3,250,000.00 | 113,750.00 |
| 59 | Muh. Kholil | 4,000,000.00 | 210,000.00 | 1,450,000.00 | 9,000.00 | - | - | - | - | - | - | - | - | 1,450,000.00 | 9,000.00 | - | - | - | - | - | - | 1,450,000.00 | 9,000.00 | 1,450,000.00 | 9,000.00 |
| 60 | Muh Ashar | 5,000,000.00 | 262,500.00 | 3,000,000.00 | 105,500.00 | - | - | - | - | - | - | - | - | 3,000,000.00 | 105,500.00 | - | - | - | - | - | - | 3,000,000.00 | 105,500.00 | 3,000,000.00 | 105,500.00 |
| 61 | Penyetoran/Pengembalian Tanpa Nama | | | 100,000.00 | - | - | - | - | - | - | - | - | - | 100,000.00 | - | - | - | - | - | - | - | 100,000.00 | - | 100,000.00 | - |
| | **Sub Jumlah III** | **81,000,000.00** | **4,252,500.00** | **39,420,000.00** | **2,084,000.00** | **-** | **-** | **-** | **-** | **-** | **-** | **-** | **-** | **39,420,000.00** | **2,084,000.00** | **-** | **-** | **-** | **-** | **-** | **-** | **39,420,000.00** | **2,084,000.00** | **39,420,000.00** | **2,084,000.00** |
| | **Tahap IV** | | | | | | | | | | | | | | | | | | | | | | | | |
| 1 | Hadasin | 2,000,000.00 | 105,000.00 | 1,200,000.00 | 39,000.00 | - | - | - | - | - | - | - | - | 1,200,000.00 | 39,000.00 | - | - | - | - | - | - | 1,200,000.00 | 39,000.00 | 1,200,000.00 | 39,000.00 |
| 2 | Hasanuddin | 2,500,000.00 | 131,250.00 | - | - | - | - | - | - | - | - | - | - | - | - | - | - | - | - | - | - | - | - | - | - |
| 3 | Abd. Pakki | 2,500,000.00 | 131,250.00 | - | - | - | - | - | - | - | - | - | - | - | - | - | - | - | - | - | - | - | - | - | - |
| 4 | Jusri | 2,000,000.00 | 105,000.00 | 300,000.00 | 42,000.00 | - | - | - | - | - | - | - | - | 300,000.00 | 42,000.00 | - | - | - | - | - | - | 300,000.00 | 42,000.00 | 300,000.00 | 42,000.00 |
| 5 | Abd. Asis | 2,000,000.00 | 105,000.00 | 1,700,000.00 | 76,500.00 | - | - | - | - | - | - | - | - | 1,700,000.00 | 76,500.00 | - | - | - | - | - | - | 1,700,000.00 | 76,500.00 | 1,700,000.00 | 76,500.00 |
| 6 | Solle | 2,500,000.00 | 131,250.00 | 2,300,000.00 | 111,250.00 | - | - | - | - | - | - | - | - | 2,300,000.00 | 111,250.00 | - | - | - | - | - | - | 2,300,000.00 | 111,250.00 | 2,300,000.00 | 111,250.00 |
| 7 | Baso Juma | 2,500,000.00 | 131,250.00 | - | - | - | - | - | - | - | - | - | - | - | - | - | - | - | - | - | - | - | - | - | - |
| 8 | Mustamir | 2,500,000.00 | 131,250.00 | 2,250,000.00 | 106,875.00 | - | - | - | - | - | - | - | - | 2,250,000.00 | 106,875.00 | - | - | - | - | - | - | 2,250,000.00 | 106,875.00 | 2,250,000.00 | 106,875.00 |
| 9 | Jafar | 2,500,000.00 | 131,250.00 | 2,375,000.00 | 118,750.00 | - | - | - | - | - | - | - | - | 2,375,000.00 | 118,750.00 | - | - | - | - | - | - | 2,375,000.00 | 118,750.00 | 2,375,000.00 | 118,750.00 |
| 10 | Saenuddin | 2,500,000.00 | 131,250.00 | 2,250,000.00 | 106,875.00 | - | - | - | - | - | - | - | - | 2,250,000.00 | 106,875.00 | - | - | - | - | - | - | 2,250,000.00 | 106,875.00 | 2,250,000.00 | 106,875.00 |
| 11 | Langke | 2,500,000.00 | 131,250.00 | - | 5,625.00 | - | - | - | - | - | - | - | - | - | 5,625.00 | - | - | - | - | - | - | - | 5,625.00 | - | 5,625.00 |
| 12 | Kantoro | 2,500,000.00 | 131,250.00 | - | - | - | - | - | - | - | - | - | - | - | - | - | - | - | - | - | - | - | - | - | - |
| 13 | Dg. Pasau | 2,500,000.00 | 131,250.00 | 2,250,000.00 | 106,875.00 | - | - | - | - | - | - | - | - | 2,250,000.00 | 106,875.00 | - | - | - | - | - | - | 2,250,000.00 | 106,875.00 | 2,250,000.00 | 106,875.00 |
| 14 | Darlin, MT | 2,000,000.00 | 105,000.00 | 1,900,000.00 | 95,000.00 | - | - | - | - | - | - | - | - | 1,900,000.00 | 95,000.00 | - | - | - | - | - | - | 1,900,000.00 | 95,000.00 | 1,900,000.00 | 95,000.00 |
| 15 | Mappasaud | 2,000,000.00 | 105,000.00 | - | - | - | - | - | - | - | - | - | - | - | - | - | - | - | - | - | - | - | - | - | - |
| 16 | Salma Dg. Minyak | 2,000,000.00 | 105,000.00 | 2,000,000.00 | 105,000.00 | - | - | - | - | - | - | - | - | 2,000,000.00 | 105,000.00 | - | - | - | - | - | - | 2,000,000.00 | 105,000.00 | 2,000,000.00 | 105,000.00 |
| 17 | Hawing | 2,000,000.00 | 105,000.00 | 1,100,000.00 | 33,000.00 | - | - | - | - | - | - | - | - | 1,100,000.00 | 33,000.00 | - | - | - | - | - | - | 1,100,000.00 | 33,000.00 | 1,100,000.00 | 33,000.00 |
| 18 | Hamaruddin | 3,000,000.00 | 157,500.00 | - | - | - | - | - | - | - | - | - | - | - | - | - | - | - | - | - | - | - | - | - | - |
| 19 | Diana | 2,000,000.00 | 105,000.00 | - | 1,000.00 | - | - | - | - | - | - | - | - | - | 1,000.00 | - | - | - | - | - | - | - | 1,000.00 | - | 1,000.00 |
| 20 | Baharuddin | 2,000,000.00 | 105,000.00 | 2,000,000.00 | 105,000.00 | - | - | - | - | - | - | - | - | 2,000,000.00 | 105,000.00 | - | - | - | - | - | - | 2,000,000.00 | 105,000.00 | 2,000,000.00 | 105,000.00 |
| 21 | Maena | 2,000,000.00 | 105,000.00 | - | - | - | - | - | - | - | - | - | - | - | - | - | - | - | - | - | - | - | - | - | - |
| 22 | Sahibo | 2,000,000.00 | 105,000.00 | 1,100,000.00 | 33,000.00 | - | - | - | - | - | - | - | - | 1,100,000.00 | 33,000.00 | - | - | - | - | - | - | 1,100,000.00 | 33,000.00 | 1,100,000.00 | 33,000.00 |
| 23 | Mawaria | 2,000,000.00 | 105,000.00 | 1,600,000.00 | 68,000.00 | - | - | - | - | - | - | - | - | 1,600,000.00 | 68,000.00 | - | - | - | - | - | - | 1,600,000.00 | 68,000.00 | 1,600,000.00 | 68,000.00 |
| 24 | M. Jufri | 2,000,000.00 | 105,000.00 | 1,200,000.00 | 39,000.00 | - | - | - | - | - | - | - | - | 1,200,000.00 | 39,000.00 | - | - | - | - | - | - | 1,200,000.00 | 39,000.00 | 1,200,000.00 | 39,000.00 |
| 25 | Saifuldin | 3,000,000.00 | 157,500.00 | - | - | - | - | - | - | - | - | - | - | - | - | - | - | - | - | - | - | - | - | - | - |
| 26 | Patta Lewa | 2,000,000.00 | 105,000.00 | 1,300,000.00 | 85,000.00 | - | - | - | - | - | - | - | - | 1,300,000.00 | 85,000.00 | - | - | - | - | - | - | 1,300,000.00 | 85,000.00 | 1,300,000.00 | 85,000.00 |
| 27 | Nur Intang | 2,000,000.00 | 105,000.00 | 2,000,000.00 | 105,000.00 | - | - | - | - | - | - | - | - | 2,000,000.00 | 105,000.00 | - | - | - | - | - | - | 2,000,000.00 | 105,000.00 | 2,000,000.00 | 105,000.00 |
| 28 | Mariyanti | 2,000,000.00 | 105,000.00 | 2,000,000.00 | 105,000.00 | - | - | - | - | - | - | - | - | 2,000,000.00 | 105,000.00 | - | - | - | - | - | - | 2,000,000.00 | 105,000.00 | 2,000,000.00 | 105,000.00 |
| 29 | Anwar | 2,000,000.00 | 105,000.00 | 800,000.00 | 18,000.00 | - | - | - | - | - | - | - | - | 800,000.00 | 18,000.00 | - | - | - | - | - | - | 800,000.00 | 18,000.00 | 800,000.00 | 18,000.00 |
| 30 | Denningai | 2,000,000.00 | 105,000.00 | - | - | - | - | - | - | - | - | - | - | - | - | - | - | - | - | - | - | - | - | - | - |
| 31 | Martina | 2,000,000.00 | 105,000.00 | 1,500,000.00 | 61,000.00 | - | - | - | - | - | - | - | - | 1,500,000.00 | 61,000.00 | - | - | - | - | - | - | 1,500,000.00 | 61,000.00 | 1,500,000.00 | 61,000.00 |
| 32 | Abd. Rahman | 3,000,000.00 | 157,500.00 | 3,000,000.00 | 107,500.00 | - | - | - | - | - | - | - | - | 3,000,000.00 | 107,500.00 | - | - | - | - | - | - | 3,000,000.00 | 107,500.00 | 3,000,000.00 | 107,500.00 |
| 33 | Nasaruddin Lewa | 3,000,000.00 | 157,500.00 | 2,050,000.00 | 108,000.00 | - | - | - | - | - | - | - | - | 2,050,000.00 | 108,000.00 | - | - | - | - | - | - | 2,050,000.00 | 108,000.00 | 2,050,000.00 | 108,000.00 |
| 34 | Nur Samsul | 3,000,000.00 | 157,500.00 | 2,050,000.00 | 112,000.00 | - | - | - | - | - | - | - | - | 2,050,000.00 | 112,000.00 | - | - | - | - | - | - | 2,050,000.00 | 112,000.00 | 2,050,000.00 | 112,000.00 |
| 35 | Jurdin.S | 2,500,000.00 | 131,250.00 | 1,500,000.00 | 48,750.00 | - | - | - | - | - | - | - | - | 1,500,000.00 | 48,750.00 | - | - | - | - | - | - | 1,500,000.00 | 48,750.00 | 1,500,000.00 | 48,750.00 |
| 36 | Ancing | 2,500,000.00 | 131,250.00 | 1,975,000.00 | 118,750.00 | - | - | - | - | - | - | - | - | 1,975,000.00 | 118,750.00 | - | - | - | - | - | - | 1,975,000.00 | 118,750.00 | 1,975,000.00 | 118,750.00 |
| 37 | Sirajuddin | 3,000,000.00 | 157,500.00 | 2,700,000.00 | 132,500.00 | - | - | - | - | - | - | - | - | 2,700,000.00 | 132,500.00 | - | - | - | - | - | - | 2,700,000.00 | 132,500.00 | 2,700,000.00 | 132,500.00 |
| 38 | Bangkasa | 2,500,000.00 | 131,250.00 | 1,950,000.00 | 106,250.00 | - | - | - | - | - | - | - | - | 1,950,000.00 | 106,250.00 | - | - | - | - | - | - | 1,950,000.00 | 106,250.00 | 1,950,000.00 | 106,250.00 |
| 39 | Patta Cora | 2,500,000.00 | 131,250.00 | 375,000.00 | 41,250.00 | - | - | - | - | - | - | - | - | 375,000.00 | 41,250.00 | - | - | - | - | - | - | 375,000.00 | 41,250.00 | 375,000.00 | 41,250.00 |
| 40 | Tajuddin | 2,500,000.00 | 131,250.00 | 2,500,000.00 | 131,250.00 | - | - | - | - | - | - | - | - | 2,500,000.00 | 131,250.00 | - | - | - | - | - | - | 2,500,000.00 | 131,250.00 | 2,500,000.00 | 131,250.00 |
| 41 | M. Usman.R | 3,000,000.00 | 157,500.00 | 300,000.00 | 1,250.00 | - | - | - | - | - | - | - | - | 300,000.00 | 1,250.00 | - | - | - | - | - | - | 300,000.00 | 1,250.00 | 300,000.00 | 1,250.00 |
| 42 | Irwana | 2,000,000.00 | 105,000.00 | - | - | - | - | - | - | - | - | - | - | - | - | - | - | - | - | - | - | - | - | - | - |
| 43 | Muh. Arifin | 2,000,000.00 | 105,000.00 | 1,720,000.00 | 105,000.00 | - | - | - | - | - | - | - | - | 1,720,000.00 | 105,000.00 | - | - | - | - | - | - | 1,720,000.00 | 105,000.00 | 1,720,000.00 | 105,000.00 |
| 44 | Andi Asrul | 3,000,000.00 | 157,500.00 | 2,850,000.00 | 142,500.00 | - | - | - | - | - | - | - | - | 2,850,000.00 | 142,500.00 | - | - | - | - | - | - | 2,850,000.00 | 142,500.00 | 2,850,000.00 | 142,500.00 |
| 45 | Abd Rasyid | 2,000,000.00 | 105,000.00 | - | 500.00 | - | - | - | - | - | - | - | - | - | 500.00 | - | - | - | - | - | - | - | 500.00 | - | 500.00 |
| 46 | Nur Hawa | 2,500,000.00 | 131,250.00 | 2,375,000.00 | 118,750.00 | - | - | - | - | - | - | - | - | 2,375,000.00 | 118,750.00 | - | - | - | - | - | - | 2,375,000.00 | 118,750.00 | 2,375,000.00 | 118,750.00 |
| 47 | Baharuddin | 3,000,000.00 | 157,500.00 | 3,000,000.00 | 157,500.00 | - | - | - | - | - | - | - | - | 3,000,000.00 | 157,500.00 | - | - | - | - | - | - | 3,000,000.00 | 157,500.00 | 3,000,000.00 | 157,500.00 |
| 48 | Klp. Annisa Alhuda | 10,000,000.00 | 525,000.00 | 8,200,000.00 | 332,500.00 | - | - | - | - | - | - | - | - | 8,200,000.00 | 332,500.00 | - | - | - | - | - | - | 8,200,000.00 | 332,500.00 | 8,200,000.00 | 332,500.00 |
| 49 | Mantari | 3,000,000.00 | 157,500.00 | 2,400,000.00 | 102,000.00 | - | - | - | - | - | - | - | - | 2,400,000.00 | 102,000.00 | - | - | - | - | - | - | 2,400,000.00 | 102,000.00 | 2,400,000.00 | 102,000.00 |
| 50 | Andi Rencana | 2,000,000.00 | 105,000.00 | - | - | - | - | - | - | - | - | - | - | - | - | - | - | - | - | - | - | - | - | - | - |
| 51 | Basse Bau | 2,000,000.00 | 105,000.00 | - | - | - | - | - | - | - | - | - | - | - | - | - | - | - | - | - | - | - | - | - | - |
| 52 | Muh lantar Nur | 3,000,000.00 | 157,500.00 | 3,000,000.00 | 157,500.00 | - | - | - | - | - | - | - | - | 3,000,000.00 | 157,500.00 | - | - | - | - | - | - | 3,000,000.00 | 157,500.00 | 3,000,000.00 | 157,500.00 |
| 53 | Muh Nurdin | 2,000,000.00 | 105,000.00 | 2,000,000.00 | 105,000.00 | - | - | - | - | - | - | - | - | 2,000,000.00 | 105,000.00 | - | - | - | - | - | - | 2,000,000.00 | 105,000.00 | 2,000,000.00 | 105,000.00 |
| 54 | Klp. Batu merah | 5,000,000.00 | 262,500.00 | 5,000,000.00 | 262,500.00 | - | - | - | - | - | - | - | - | 5,000,000.00 | 262,500.00 | - | - | - | - | - | - | 5,000,000.00 | 262,500.00 | 5,000,000.00 | 262,500.00 |
| 55 | Muh Iyas | 2,000,000.00 | 105,000.00 | 100,000.00 | 4,000.00 | - | - | - | - | - | - | - | - | 100,000.00 | 4,000.00 | - | - | - | - | - | - | 100,000.00 | 4,000.00 | 100,000.00 | 4,000.00 |
| 56 | Baso kammisi | 2,000,000.00 | 105,000.00 | 1,000,000.00 | 105,000.00 | - | - | - | - | - | - | - | - | 1,000,000.00 | 105,000.00 | - | - | - | - | - | - | 1,000,000.00 | 105,000.00 | 1,000,000.00 | 105,000.00 |
| 57 | Dennta Mala | 2,000,000.00 | 105,000.00 | - | - | - | - | - | - | - | - | - | - | - | - | - | - | - | - | - | - | - | - | - | - |
| 58 | Jumaruddin | 2,000,000.00 | 105,000.00 | 2,000,000.00 | 105,000.00 | - | - | - | - | - | - | - | - | 2,000,000.00 | 105,000.00 | - | - | - | - | - | - | 2,000,000.00 | 105,000.00 | 2,000,000.00 | 105,000.00 |
| 59 | Jumardianto | 2,000,000.00 | 105,000.00 | - | - | - | - | - | - | - | - | - | - | - | - | - | - | - | - | - | - | - | - | - | - |
| 60 | Idegan | 3,000,000.00 | 157,500.00 | 2,550,000.00 | 114,750.00 | - | - | - | - | - | - | - | - | 2,550,000.00 | 114,750.00 | - | - | - | - | - | - | 2,550,000.00 | 114,750.00 | 2,550,000.00 | 114,750.00 |
| 61 | Rahman Biok | 3,000,000.00 | 157,500.00 | 2,250,000.00 | 90,000.00 | - | - | - | - | - | - | - | - | 2,250,000.00 | 90,000.00 | - | - | - | - | - | - | 2,250,000.00 | 90,000.00 | 2,250,000.00 | 90,000.00 |
| 62 | Baso Tama | 3,000,000.00 | 157,500.00 | 3,000,000.00 | 157,500.00 | - | - | - | - | - | - | - | - | 3,000,000.00 | 157,500.00 | - | - | - | - | - | - | 3,000,000.00 | 157,500.00 | 3,000,000.00 | 157,500.00 |
| 63 | HJ Kaspiah | 2,000,000.00 | 105,000.00 | 1,800,000.00 | 105,000.00 | - | - | - | - | - | - | - | - | 1,800,000.00 | 105,000.00 | - | - | - | - | - | - | 1,800,000.00 | 105,000.00 | 1,800,000.00 | 105,000.00 |
| 64 | Gajjali | 500,000.00 | 13,750.00 | 500,000.00 | 13,750.00 | - | - | - | - | - | - | - | - | 500,000.00 | 13,750.00 | - | - | - | - | - | - | 500,000.00 | 13,750.00 | 500,000.00 | 13,750.00 |
| 65 | Abd Salam | 500,000.00 | 13,750.00 | 250,000.00 | 7,500.00 | - | - | - | - | - | - | - | - | 250,000.00 | 7,500.00 | - | - | - | - | - | - | 250,000.00 | 7,500.00 | 250,000.00 | 7,500.00 |
| 66 | Sapriadi | 500,000.00 | 13,750.00 | 500,000.00 | 13,750.00 | - | - | - | - | - | - | - | - | 500,000.00 | 13,750.00 | - | - | - | - | - | - | 500,000.00 | 13,750.00 | 500,000.00 | 13,750.00 |
| 67 | Muh Nawir | 500,000.00 | 13,750.00 | 500,000.00 | 13,750.00 | - | - | - | - | - | - | - | - | 500,000.00 | 13,750.00 | - | - | - | - | - | - | 500,000.00 | 13,750.00 | 500,000.00 | 13,750.00 |
| | **Sub Jumlah IV** | **161,000,000.00** | **8,402,500.00** | **96,520,000.00** | **4,688,000.00** | **-** | **-** | **-** | **-** | **-** | **-** | **-** | **-** | **96,520,000.00** | **4,688,000.00** | **-** | **-** | **-** | **-** | **-** | **-** | **96,520,000.00** | **4,688,000.00** | **96,520,000.00** | **4,688,000.00** |
| | **Jumlah** | **450,500,000.00** | **22,101,250.00** | **228,145,000.00** | **10,464,750.00** | **-** | **-** | **-** | **-** | **-** | **-** | **-** | **-** | **228,145,000.00** | **10,464,750.00** | **-** | **-** | **-** | **-** | **-** | **-** | **228,145,000.00** | **10,464,750.00** | **228,145,000.00** | **10,464,750.00** |
| | | | | | | | | | | | | | | **Prosentase Penyisihan** | | **0,5%** | | **10%** | | **50%** | | **100%** | | | |
| | | | | | | | | | | | | | | **Nilai Penyisihan** | | **-** | **-** | **-** | **-** | **-** | **-** | **228,145,000.00** | **10,464,750.00** | **228,145,000.00** | **10,464,750.00** |
| | | | | | | | | | | | | | | **Nilai Bersih Piutang Per 31 Desember 2024** | | **-** | **-** | **-** | **-** | **-** | **-** | **-** | **-** | **-** | **-** |

**PEMERINTAH KABUPATEN KEPULAUAN SELAYAR**
**DAFTAR PINJAMAN DANA BANTUAN MODAL BAGI UKM TA 2010**
**Per 31 Desember 2024**

**Jatuh Tempo: Oktober 2012** *(dalam rupiah)*

| No. | Nama Kreditur | Jumlah Pinjaman | | Saldo per 31-12-2023 Audited | | Mutasi 2024 | | | | Saldo per 31-12-2024 | | Penyisihan Piutang Tak Tertagih Tahun 2024 | | | | | | | | Jumlah | |
|---|---|---|---|---|---|---|---|---|---|---|---|---|---|---|---|---|---|---|---|---|---|
| | | | | | | Penambahan | | Pengurangan/ Pelunasan | | | | 0-12 Bulan | | 1-2 Tahun | | 3-4 Tahun | | > 5 Tahun | | | |
| | | | | | | | | | | | | Lancar | | Kurang Lancar | | Diragukan | | Macet | | | |
| | | Pokok | Jasa | Pokok | Jasa | Pokok | Jasa | Pokok | Jasa | Pokok | Jasa | Pokok | Jasa | Pokok | Jasa | Pokok | Jasa | Pokok | Jasa | Pokok | Jasa |
| 1 | 2 | 6 | 7 | | | 10 | 11 | 12 | 13 | 14=(8+10-12) | 15=(9+11-13) | 16 | 17 | 18 | 19 | 20 | 21 | 22 | 23 | 24=(16+18+20+22) | 25=(17+19+21+23) |
| 1 | Dg. Sitorok | 5,000,000.00 | 262,500.00 | - | - | - | - | - | - | - | - | - | - | - | - | - | - | - | - | - | - |
| 2 | Rukinah | 5,000,000.00 | 262,500.00 | 1,750,000.00 | 36,750.00 | - | - | - | - | 1,750,000.00 | 36,750.00 | - | - | - | - | - | - | 1,750,000.00 | 36,750.00 | 1,750,000.00 | 36,750.00 |
| 3 | Hania | 5,000,000.00 | 262,500.00 | - | - | - | - | - | - | - | - | - | - | - | - | - | - | - | - | - | - |
| 4 | Saripa | 4,000,000.00 | 210,000.00 | - | - | - | - | - | - | - | - | - | - | - | - | - | - | - | - | - | - |
| 5 | Incana | 4,000,000.00 | 210,000.00 | - | - | - | - | - | - | - | - | - | - | - | - | - | - | - | - | - | - |
| 6 | M. Said Patta Bone | 5,000,000.00 | 262,500.00 | - | - | - | - | - | - | - | - | - | - | - | - | - | - | - | - | - | - |
| 7 | Andi Nasrah | 5,000,000.00 | 262,500.00 | - | - | - | - | - | - | - | - | - | - | - | - | - | - | - | - | - | - |
| 8 | Dg. Jipaleng | 5,000,000.00 | 262,500.00 | - | - | - | - | - | - | - | - | - | - | - | - | - | - | - | - | - | - |
| 9 | Umar. T | 4,000,000.00 | 210,000.00 | - | - | - | - | - | - | - | - | - | - | - | - | - | - | - | - | - | - |
| 10 | Munir | 4,000,000.00 | 210,000.00 | 4,000,000.00 | 210,000.00 | - | - | - | - | 4,000,000.00 | 210,000.00 | - | - | - | - | - | - | 4,000,000.00 | 210,000.00 | 4,000,000.00 | 210,000.00 |
| 11 | Rahmatia | 5,000,000.00 | 262,500.00 | - | - | - | - | - | - | - | - | - | - | - | - | - | - | - | - | - | - |
| 12 | Dg Bella | 5,000,000.00 | 262,500.00 | - | - | - | - | - | - | - | - | - | - | - | - | - | - | - | - | - | - |
| 13 | Sufiani Marjani | 5,000,000.00 | 262,500.00 | - | - | - | - | - | - | - | - | - | - | - | - | - | - | - | - | - | - |
| 14 | Aminuddin K | 5,000,000.00 | 262,500.00 | - | - | - | - | - | - | - | - | - | - | - | - | - | - | - | - | - | - |
| 15 | Lucia Chandra | 5,000,000.00 | 262,500.00 | 3,000,000.00 | 97,500.00 | - | - | - | - | 3,000,000.00 | 97,500.00 | - | - | - | - | - | - | 3,000,000.00 | 97,500.00 | 3,000,000.00 | 97,500.00 |
| 16 | Djumadi Mani | 5,000,000.00 | 262,500.00 | - | - | - | - | - | - | - | - | - | - | - | - | - | - | - | - | - | - |
| 17 | Andi Rahmatia | 5,000,000.00 | 262,500.00 | - | - | - | - | - | - | - | - | - | - | - | - | - | - | - | - | - | - |
| 18 | Rosmida ( KLP) | 10,000,000.00 | 525,000.00 | - | - | - | - | - | - | - | - | - | - | - | - | - | - | - | - | - | - |
| 19 | Rahmatia B | 5,000,000.00 | 262,500.00 | - | 250.00 | - | - | - | - | - | 250.00 | - | - | - | - | - | - | - | 250.00 | - | 250.00 |
| 20 | Azis. K | 3,000,000.00 | 157,500.00 | - | - | - | - | - | - | - | - | - | - | - | - | - | - | - | - | - | - |
| 21 | Bau Intang | 3,000,000.00 | 157,500.00 | - | - | - | - | - | - | - | - | - | - | - | - | - | - | - | - | - | - |
| 22 | Andi Basri | 5,000,000.00 | 262,500.00 | 4,750,000.00 | 262,500.00 | - | - | - | - | 4,750,000.00 | 262,500.00 | - | - | - | - | - | - | 4,750,000.00 | 262,500.00 | 4,750,000.00 | 262,500.00 |
| 23 | Bau Gawe | 3,000,000.00 | 157,500.00 | 800,000.00 | 11,000.00 | - | - | - | - | 800,000.00 | 11,000.00 | - | - | - | - | - | - | 800,000.00 | 11,000.00 | 800,000.00 | 11,000.00 |
| 24 | Patta Kanang | 3,000,000.00 | 157,500.00 | 2,950,000.00 | 137,500.00 | - | - | - | - | 2,950,000.00 | 137,500.00 | - | - | - | - | - | - | 2,950,000.00 | 137,500.00 | 2,950,000.00 | 137,500.00 |
| 25 | Patta Liwang | 3,000,000.00 | 157,500.00 | 2,650,000.00 | 142,500.00 | - | - | - | - | 2,650,000.00 | 142,500.00 | - | - | - | - | - | - | 2,650,000.00 | 142,500.00 | 2,650,000.00 | 142,500.00 |
| 26 | Andi Iskandar | 3,000,000.00 | 157,500.00 | 3,000,000.00 | 157,500.00 | - | - | - | - | 3,000,000.00 | 157,500.00 | - | - | - | - | - | - | 3,000,000.00 | 157,500.00 | 3,000,000.00 | 157,500.00 |
| 27 | Andi Maskawing | 4,000,000.00 | 210,000.00 | 3,800,000.00 | 190,000.00 | - | - | - | - | 3,800,000.00 | 190,000.00 | - | - | - | - | - | - | 3,800,000.00 | 190,000.00 | 3,800,000.00 | 190,000.00 |
| 28 | Dg. Manangking | 3,000,000.00 | 157,500.00 | 3,000,000.00 | 157,500.00 | - | - | - | - | 3,000,000.00 | 157,500.00 | - | - | - | - | - | - | 3,000,000.00 | 157,500.00 | 3,000,000.00 | 157,500.00 |
| 29 | Ruhani | 5,000,000.00 | 262,500.00 | - | - | - | - | - | - | - | - | - | - | - | - | - | - | - | - | - | - |
| 30 | Sutanto | 5,000,000.00 | 262,500.00 | - | - | - | - | - | - | - | - | - | - | - | - | - | - | - | - | - | - |
| 31 | Bau asseng | 5,000,000.00 | 262,500.00 | - | - | - | - | - | - | - | - | - | - | - | - | - | - | - | - | - | - |
| 32 | Muh.Ridwan | 2,500,000.00 | 131,250.00 | 1,975,000.00 | 96,250.00 | - | - | - | - | 1,975,000.00 | 96,250.00 | - | - | - | - | - | - | 1,975,000.00 | 96,250.00 | 1,975,000.00 | 96,250.00 |
| 33 | Julianti | 3,000,000.00 | 157,500.00 | 750,000.00 | 14,250.00 | - | - | - | - | 750,000.00 | 14,250.00 | - | - | - | - | - | - | 750,000.00 | 14,250.00 | 750,000.00 | 14,250.00 |
| 34 | Sapriadi | 3,000,000.00 | 157,500.00 | 1,650,000.00 | 58,500.00 | - | - | - | - | 1,650,000.00 | 58,500.00 | - | - | - | - | - | - | 1,650,000.00 | 58,500.00 | 1,650,000.00 | 58,500.00 |
| 35 | Nur Kaya | 5,000,000.00 | 262,500.00 | - | - | - | - | - | - | - | - | - | - | - | - | - | - | - | - | - | - |
| 36 | A. Lawing Aspah | 3,000,000.00 | 157,500.00 | - | - | - | - | - | - | - | - | - | - | - | - | - | - | - | - | - | - |
| 37 | Ernawati | 5,000,000.00 | 262,500.00 | 3,000,000.00 | 97,500.00 | - | - | - | - | 3,000,000.00 | 97,500.00 | - | - | - | - | - | - | 3,000,000.00 | 97,500.00 | 3,000,000.00 | 97,500.00 |
| 38 | Murniati | 3,000,000.00 | 157,500.00 | - | - | - | - | - | - | - | - | - | - | - | - | - | - | - | - | - | - |
| 39 | St. Fatimah | 3,000,000.00 | 157,500.00 | 1,200,000.00 | 27,750.00 | - | - | - | - | 1,200,000.00 | 27,750.00 | - | - | - | - | - | - | 1,200,000.00 | 27,750.00 | 1,200,000.00 | 27,750.00 |
| 40 | Mahmudin | 3,000,000.00 | 157,500.00 | 2,250,000.00 | - | - | - | - | - | 2,250,000.00 | - | - | - | - | - | - | - | 2,250,000.00 | - | 2,250,000.00 | - |
| 41 | Andi Baso | 3,000,000.00 | 157,500.00 | - | - | - | - | - | - | - | - | - | - | - | - | - | - | - | - | - | - |
| 42 | Agus Salim | 2,000,000.00 | 105,000.00 | - | 500.00 | - | - | - | - | - | 500.00 | - | - | - | - | - | - | - | 500.00 | - | 500.00 |
| 43 | Andi Ika | 3,000,000.00 | 157,500.00 | - | - | - | - | - | - | - | - | - | - | - | - | - | - | - | - | - | - |
| 44 | Ilyas | 5,000,000.00 | 262,500.00 | - | 6,000.00 | - | - | - | - | - | 6,000.00 | - | - | - | - | - | - | - | 6,000.00 | - | 6,000.00 |
| 45 | Suandi Idris | 3,000,000.00 | 157,500.00 | - | - | - | - | - | - | - | - | - | - | - | - | - | - | - | - | - | - |
| 46 | Bahtiar.T | 3,000,000.00 | 157,500.00 | - | - | - | - | - | - | - | - | - | - | - | - | - | - | - | - | - | - |
| 47 | Nur Syamsi | 3,000,000.00 | 157,500.00 | 1,350,000.00 | 33,750.00 | - | - | - | - | 1,350,000.00 | 33,750.00 | - | - | - | - | - | - | 1,350,000.00 | 33,750.00 | 1,350,000.00 | 33,750.00 |
| 48 | Darmawati | 5,000,000.00 | 262,500.00 | - | - | - | - | - | - | - | - | - | - | - | - | - | - | - | - | - | - |
| 49 | Darman Dg.Gassing | 5,000,000.00 | 262,500.00 | - | - | - | - | - | - | - | - | - | - | - | - | - | - | - | - | - | - |
| 50 | Marwati Agus | 5,000,000.00 | 262,500.00 | - | - | - | - | - | - | - | - | - | - | - | - | - | - | - | - | - | - |
| 51 | Yatuni | 2,500,000.00 | 131,250.00 | - | 250.00 | - | - | - | - | - | 250.00 | - | - | - | - | - | - | - | 250.00 | - | 250.00 |
| 52 | Nur Baeti | 2,000,000.00 | 105,000.00 | 900,000.00 | 51,500.00 | - | - | - | - | 900,000.00 | 51,500.00 | - | - | - | - | - | - | 900,000.00 | 51,500.00 | 900,000.00 | 51,500.00 |
| 53 | Bau Titi | 3,000,000.00 | 157,500.00 | 3,000,000.00 | 157,500.00 | - | - | - | - | 3,000,000.00 | 157,500.00 | - | - | - | - | - | - | 3,000,000.00 | 157,500.00 | 3,000,000.00 | 157,500.00 |
| 54 | Andi Nur Amrullah | 5,000,000.00 | 262,500.00 | 5,000,000.00 | 262,500.00 | - | - | - | - | 5,000,000.00 | 262,500.00 | - | - | - | - | - | - | 5,000,000.00 | 262,500.00 | 5,000,000.00 | 262,500.00 |
| 55 | Rahmawati | 4,000,000.00 | 210,000.00 | - | - | - | - | - | - | - | - | - | - | - | - | - | - | - | - | - | - |
| | **Jumlah** | **225,000,000.00** | **11,812,500.00** | **50,775,000.00** | **2,209,250.00** | **-** | **-** | **-** | **-** | **50,775,000.00** | **2,209,250.00** | **-** | **-** | **-** | **-** | **-** | **-** | **50,775,000.00** | **2,209,250.00** | **50,775,000.00** | **2,209,250.00** |
| | | | | | | | | | | | **Prosentase Penyisihan** | **0,5%** | | **10%** | | **50%** | | **100%** | | | |
| | | | | | | | | | | | **Nilai Penyisihan** | **-** | **-** | **-** | **-** | **-** | **-** | **50,775,000.00** | **2,209,250.00** | | |
| | | | | | | | | | | | **Nilai Bersih Piutang Per 31 Desember 2024** | **-** | **-** | **-** | **-** | **-** | **-** | **-** | **-** | **50,775,000.00** | **2,209,250.00** |

**PEMERINTAH KABUPATEN KEPULAUAN SELAYAR**
**DAFTAR PINJAMAN DANA BANTUAN MODAL BAGI UKM TA 2011**
**Per 31 Desember 2024**

**Jatuh Tempo: Oktober 2012**

*(dalam rupiah)*

| No. | Nama Kreditur | Jumlah Pinjaman | | Saldo per 31-12-2023 Audited | | Mutasi 2024 | | | | Saldo per 31-12-2024 | | Penyisihan Piutang Tak Tertagih Tahun 2024 | | | | | | | | Jumlah | |
|---|---|---|---|---|---|---|---|---|---|---|---|---|---|---|---|---|---|---|---|---|---|
| | | | | | | Penambahan | | Pengurangan/ Pelunasan | | | | 0-12 Bulan | | 1-2 Tahun | | 3-4 Tahun | | > 5 Tahun | | | |
| | | | | | | | | | | | | Lancar | | Kurang Lancar | | Diragukan | | Macet | | | |
| | | Pokok | Jasa | Pokok | Jasa | Pokok | Jasa | Pokok | Jasa | Pokok | Jasa | Pokok | Jasa | Pokok | Jasa | Pokok | Jasa | Pokok | Jasa | Pokok | Jasa |
| 1 | 2 | 3 | 4 | | | 11 | 12 | 13 | 14 | 15 (9+11-13) | 16 (8+12-14) | 17 | 18 | 19 | 20 | 21 | 22 | 23 | 24 | 25 (17+19+21+23) | 26 (18+20+22+24) |
| | **Tahap I**<br>**Jatuh Tempo: Agustus 2013** | | | | | | | | | | | | | | | | | | | | |
| 1 | Satna Nikam | 3,000,000.00 | 157,500.00 | 1,400,000.00 | 24,500.00 | - | - | - | - | 1,400,000.00 | 24,500.00 | - | - | - | - | - | - | 1,400,000.00 | 24,500.00 | 1,400,000.00 | 24,500.00 |
| 2 | A. Rajuddin | 4,000,000.00 | 210,000.00 | 4,000,000.00 | 210,000.00 | - | - | - | - | 4,000,000.00 | 210,000.00 | - | - | - | - | - | - | 4,000,000.00 | 210,000.00 | 4,000,000.00 | 210,000.00 |
| 3 | Mariani | 3,000,000.00 | 157,500.00 | - | - | - | - | - | - | - | - | - | - | - | - | - | - | - | - | - | - |
| 4 | Zairuddin | 3,000,000.00 | 157,500.00 | - | - | - | - | - | - | - | - | - | - | - | - | - | - | - | - | - | - |
| 5 | Muh. Basir | 2,500,000.00 | 131,250.00 | 2,500,000.00 | 131,250.00 | - | - | - | - | 2,500,000.00 | 131,250.00 | - | - | - | - | - | - | 2,500,000.00 | 131,250.00 | 2,500,000.00 | 131,250.00 |
| 6 | Saripa | 3,000,000.00 | 157,500.00 | 2,615,000.00 | 144,000.00 | - | - | - | - | 2,615,000.00 | 144,000.00 | - | - | - | - | - | - | 2,615,000.00 | 144,000.00 | 2,615,000.00 | 144,000.00 |
| 7 | Mustakin | 3,000,000.00 | 157,500.00 | 2,100,000.00 | 78,750.00 | - | - | - | - | 2,100,000.00 | 78,750.00 | - | - | - | - | - | - | 2,100,000.00 | 78,750.00 | 2,100,000.00 | 78,750.00 |
| 8 | Sitti Asma | 3,000,000.00 | 157,500.00 | 1,050,000.00 | 18,000.00 | - | - | - | - | 1,050,000.00 | 18,000.00 | - | - | - | - | - | - | 1,050,000.00 | 18,000.00 | 1,050,000.00 | 18,000.00 |
| 9 | Apri Pratama | 3,000,000.00 | 157,500.00 | 1,100,000.00 | 64,250.00 | - | - | - | - | 1,100,000.00 | 64,250.00 | - | - | - | - | - | - | 1,100,000.00 | 64,250.00 | 1,100,000.00 | 64,250.00 |
| 10 | Riswan | 3,000,000.00 | 157,500.00 | - | 750.00 | - | - | - | - | - | 750.00 | - | - | - | - | - | - | - | 750.00 | - | 750.00 |
| 11 | Saharuddin | 3,500,000.00 | 183,750.00 | 25,000.00 | - | - | - | - | - | 25,000.00 | - | - | - | - | - | - | - | 25,000.00 | - | 25,000.00 | - |
| 12 | Kasmawati | 3,000,000.00 | 157,500.00 | - | - | - | - | - | - | - | - | - | - | - | - | - | - | - | - | - | - |
| 13 | Normawati | 3,000,000.00 | 157,500.00 | 2,250,000.00 | 90,000.00 | - | - | - | - | 2,250,000.00 | 90,000.00 | - | - | - | - | - | - | 2,250,000.00 | 90,000.00 | 2,250,000.00 | 90,000.00 |
| 14 | Bau Pati | 3,000,000.00 | 157,500.00 | 850,000.00 | - | - | - | - | - | 850,000.00 | - | - | - | - | - | - | - | 850,000.00 | - | 850,000.00 | - |
| 15 | Intang Bangsawan | 2,000,000.00 | 105,000.00 | 1,500,000.00 | 60,000.00 | - | - | - | - | 1,500,000.00 | 60,000.00 | - | - | - | - | - | - | 1,500,000.00 | 60,000.00 | 1,500,000.00 | 60,000.00 |
| 16 | Andi Mulyagus | 3,000,000.00 | 157,500.00 | 900,000.00 | 13,000.00 | - | - | - | - | 900,000.00 | 13,000.00 | - | - | - | - | - | - | 900,000.00 | 13,000.00 | 900,000.00 | 13,000.00 |
| 17 | Muh. Arifin. A | 3,000,000.00 | 157,500.00 | 3,000,000.00 | 157,500.00 | - | - | - | - | 3,000,000.00 | 157,500.00 | - | - | - | - | - | - | 3,000,000.00 | 157,500.00 | 3,000,000.00 | 157,500.00 |
| 18 | St. Salwiah | 3,000,000.00 | 157,500.00 | - | 114,750.00 | - | - | - | - | - | 114,750.00 | - | - | - | - | - | - | - | 114,750.00 | - | 114,750.00 |
| 19 | Hardiansyah | 3,000,000.00 | 157,500.00 | 1,500,000.00 | 47,250.00 | - | - | - | - | 1,500,000.00 | 47,250.00 | - | - | - | - | - | - | 1,500,000.00 | 47,250.00 | 1,500,000.00 | 47,250.00 |
| 20 | Sugianti | 3,000,000.00 | 157,500.00 | 600,000.00 | - | - | - | - | - | 600,000.00 | - | - | - | - | - | - | - | 600,000.00 | - | 600,000.00 | - |
| 21 | Muh. Yasrib | 3,000,000.00 | 157,500.00 | 450,000.00 | 4,500.00 | - | - | 450,000 | 4,500 | - | - | - | - | - | - | - | - | - | - | - | - |
| 22 | Anwar | 3,000,000.00 | 157,500.00 | - | - | - | - | - | - | - | - | - | - | - | - | - | - | - | - | - | - |
| 23 | Harnati Warni | 3,000,000.00 | 157,500.00 | - | 750.00 | - | - | - | - | - | 750.00 | - | - | - | - | - | - | - | 750.00 | - | 750.00 |
| 24 | Sitti Hajrah | 3,000,000.00 | 157,500.00 | 1,200,000.00 | 27,000.00 | - | - | - | - | 1,200,000.00 | 27,000.00 | - | - | - | - | - | - | 1,200,000.00 | 27,000.00 | 1,200,000.00 | 27,000.00 |
| 25 | Suriati | 3,000,000.00 | 157,500.00 | - | - | - | - | - | - | - | - | - | - | - | - | - | - | - | - | - | - |
| 26 | Rahmatia | 3,000,000.00 | 157,500.00 | 1,500,000.00 | 41,500.00 | - | - | - | - | 1,500,000.00 | 41,500.00 | - | - | - | - | - | - | 1,500,000.00 | 41,500.00 | 1,500,000.00 | 41,500.00 |
| 27 | Muh. Rinaldo | 3,000,000.00 | 157,500.00 | 2,250,000.00 | 90,000.00 | - | - | - | - | 2,250,000.00 | 90,000.00 | - | - | - | - | - | - | 2,250,000.00 | 90,000.00 | 2,250,000.00 | 90,000.00 |
| 28 | Muh. Nur/ Maemunah | 3,000,000.00 | 157,500.00 | 3,000,000.00 | 157,500.00 | - | - | - | - | 3,000,000.00 | 157,500.00 | - | - | - | - | - | - | 3,000,000.00 | 157,500.00 | 3,000,000.00 | 157,500.00 |
| 29 | Suwarsih Novianti | 4,000,000.00 | 210,000.00 | - | - | - | - | - | - | - | - | - | - | - | - | - | - | - | - | - | - |
| 30 | St. Aisyah | 3,000,000.00 | 157,500.00 | - | - | - | - | - | - | - | - | - | - | - | - | - | - | - | - | - | - |
| 31 | Hj. Andi Pati | 3,000,000.00 | 157,500.00 | - | - | - | - | - | - | - | - | - | - | - | - | - | - | - | - | - | - |
| 32 | Andi Murni | 3,000,000.00 | 157,500.00 | - | - | - | - | - | - | - | - | - | - | - | - | - | - | - | - | - | - |
| 33 | Muhtar | 3,000,000.00 | 157,500.00 | 2,400,000.00 | 102,750.00 | - | - | - | - | 2,400,000.00 | 102,750.00 | - | - | - | - | - | - | 2,400,000.00 | 102,750.00 | 2,400,000.00 | 102,750.00 |
| 34 | Raja Siang | 2,000,000.00 | 105,000.00 | 100,000.00 | - | - | - | - | - | 100,000.00 | - | - | - | - | - | - | - | 100,000.00 | - | 100,000.00 | - |
| 35 | H. Aminuddin Hasyim | 3,000,000.00 | 157,500.00 | - | - | - | - | - | - | - | - | - | - | - | - | - | - | - | - | - | - |
| 36 | Rusdianto | 3,000,000.00 | 157,500.00 | 2,500,000.00 | 157,500.00 | - | - | - | - | 2,500,000.00 | 157,500.00 | - | - | - | - | - | - | 2,500,000.00 | 157,500.00 | 2,500,000.00 | 157,500.00 |
| 37 | Hardi | 3,000,000.00 | 157,500.00 | - | - | - | - | - | - | - | - | - | - | - | - | - | - | - | - | - | - |
| 38 | Dahlia Sahib | 3,000,000.00 | 157,500.00 | - | - | - | - | - | - | - | - | - | - | - | - | - | - | - | - | - | - |
| 39 | Abidin | 1,500,000.00 | 78,750.00 | 1,275,000.00 | 71,250.00 | - | - | - | - | 1,275,000.00 | 71,250.00 | - | - | - | - | - | - | 1,275,000.00 | 71,250.00 | 1,275,000.00 | 71,250.00 |
| 40 | Massarappi | 1,000,000.00 | 52,500.00 | - | - | - | - | - | - | - | - | - | - | - | - | - | - | - | - | - | - |
| 41 | Suarni Syarif | 3,000,000.00 | 157,500.00 | 2,550,000.00 | 157,500.00 | - | - | - | - | 2,550,000.00 | 157,500.00 | - | - | - | - | - | - | 2,550,000.00 | 157,500.00 | 2,550,000.00 | 157,500.00 |
| 42 | Muh. Nuhung | 3,000,000.00 | 157,500.00 | 1,450,000.00 | 91,250.00 | - | - | - | - | 1,450,000.00 | 91,250.00 | - | - | - | - | - | - | 1,450,000.00 | 91,250.00 | 1,450,000.00 | 91,250.00 |
| 43 | Baho Opu | 3,000,000.00 | 157,500.00 | - | - | - | - | - | - | - | - | - | - | - | - | - | - | - | - | - | - |
| 44 | A. Nur Jannah | 3,000,000.00 | 157,500.00 | - | - | - | - | - | - | - | - | - | - | - | - | - | - | - | - | - | - |
| 45 | A. Marianti | 3,000,000.00 | 157,500.00 | 1,050,000.00 | 21,000.00 | - | - | - | - | 1,050,000.00 | 21,000.00 | - | - | - | - | - | - | 1,050,000.00 | 21,000.00 | 1,050,000.00 | 21,000.00 |
| 46 | Muh. Jufri | 3,000,000.00 | 157,500.00 | 3,000,000.00 | 157,500.00 | - | - | - | - | 3,000,000.00 | 157,500.00 | - | - | - | - | - | - | 3,000,000.00 | 157,500.00 | 3,000,000.00 | 157,500.00 |
| 47 | Rusli | 3,000,000.00 | 157,500.00 | 2,100,000.00 | 78,750.00 | - | - | - | - | 2,100,000.00 | 78,750.00 | - | - | - | - | - | - | 2,100,000.00 | 78,750.00 | 2,100,000.00 | 78,750.00 |
| 48 | Nirmawati | 3,000,000.00 | 157,500.00 | 1,500,000.00 | 41,250.00 | - | - | - | - | 1,500,000.00 | 41,250.00 | - | - | - | - | - | - | 1,500,000.00 | 41,250.00 | 1,500,000.00 | 41,250.00 |
| 49 | Makmur Jaya | 3,000,000.00 | 157,500.00 | 900,000.00 | 15,750.00 | - | - | - | - | 900,000.00 | 15,750.00 | - | - | - | - | - | - | 900,000.00 | 15,750.00 | 900,000.00 | 15,750.00 |
| 50 | H. Mustari | 3,000,000.00 | 157,500.00 | - | - | - | - | - | - | - | - | - | - | - | - | - | - | - | - | - | - |
| 51 | Bau Ratu | 3,000,000.00 | 157,500.00 | 1,350,000.00 | 58,250.00 | - | - | - | - | 1,350,000.00 | 58,250.00 | - | - | - | - | - | - | 1,350,000.00 | 58,250.00 | 1,350,000.00 | 58,250.00 |
| 52 | Mantasari Rahayu | 4,000,000.00 | 210,000.00 | 2,800,000.00 | 105,000.00 | - | - | - | - | 2,800,000.00 | 105,000.00 | - | - | - | - | - | - | 2,800,000.00 | 105,000.00 | 2,800,000.00 | 105,000.00 |
| 53 | Asmawati | 3,000,000.00 | 157,500.00 | 2,100,000.00 | 78,750.00 | - | - | - | - | 2,100,000.00 | 78,750.00 | - | - | - | - | - | - | 2,100,000.00 | 78,750.00 | 2,100,000.00 | 78,750.00 |
| 54 | Hj. Subaedah | 2,500,000.00 | 131,250.00 | - | - | - | - | - | - | - | - | - | - | - | - | - | - | - | - | - | - |
| 55 | Hayati | 1,500,000.00 | 78,750.00 | - | - | - | - | - | - | - | - | - | - | - | - | - | - | - | - | - | - |
| 56 | Andi Munawar | 3,000,000.00 | 157,500.00 | 2,400,000.00 | 102,000.00 | - | - | - | - | 2,400,000.00 | 102,000.00 | - | - | - | - | - | - | 2,400,000.00 | 102,000.00 | 2,400,000.00 | 102,000.00 |
| 57 | Sitti Halijah | 2,000,000.00 | 105,000.00 | 1,300,000.00 | 42,000.00 | - | - | - | - | 1,300,000.00 | 42,000.00 | - | - | - | - | - | - | 1,300,000.00 | 42,000.00 | 1,300,000.00 | 42,000.00 |
| 58 | Alimuddin | 3,000,000.00 | 157,500.00 | 2,100,000.00 | 78,750.00 | - | - | - | - | 2,100,000.00 | 78,750.00 | - | - | - | - | - | - | 2,100,000.00 | 78,750.00 | 2,100,000.00 | 78,750.00 |
| 59 | Nur Aeni | 2,000,000.00 | 105,000.00 | 1,400,000.00 | 45,500.00 | - | - | - | - | 1,400,000.00 | 45,500.00 | - | - | - | - | - | - | 1,400,000.00 | 45,500.00 | 1,400,000.00 | 45,500.00 |
| 60 | Muh Arsan,SE | 4,000,000.00 | 210,000.00 | - | - | - | - | - | - | - | - | - | - | - | - | - | - | - | - | - | - |
| 61 | Syekh Arung | 2,000,000.00 | 105,000.00 | 2,000,000.00 | 105,000.00 | - | - | - | - | 2,000,000.00 | 105,000.00 | - | - | - | - | - | - | 2,000,000.00 | 105,000.00 | 2,000,000.00 | 105,000.00 |
| 62 | Jubair | 2,500,000.00 | 131,250.00 | 2,125,000.00 | 95,625.00 | - | - | - | - | 2,125,000.00 | 95,625.00 | - | - | - | - | - | - | 2,125,000.00 | 95,625.00 | 2,125,000.00 | 95,625.00 |
| 63 | Makkasuang | 3,000,000.00 | 157,500.00 | 2,700,000.00 | 128,250.00 | - | - | - | - | 2,700,000.00 | 128,250.00 | - | - | - | - | - | - | 2,700,000.00 | 128,250.00 | 2,700,000.00 | 128,250.00 |
| 64 | Patta Asi | 4,000,000.00 | 210,000.00 | - | - | - | - | - | - | - | - | - | - | - | - | - | - | - | - | - | - |
| 65 | Andi Asma | 3,000,000.00 | 157,500.00 | 1,800,000.00 | 58,500.00 | - | - | - | - | 1,800,000.00 | 58,500.00 | - | - | - | - | - | - | 1,800,000.00 | 58,500.00 | 1,800,000.00 | 58,500.00 |
| 66 | Suleman | 1,000,000.00 | 52,500.00 | 300,000.00 | 52,500.00 | - | - | - | - | 300,000.00 | 52,500.00 | - | - | - | - | - | - | 300,000.00 | 52,500.00 | 300,000.00 | 52,500.00 |
| 67 | Sohoria | 1,000,000.00 | 52,500.00 | - | 6,500.00 | - | - | - | - | - | 6,500.00 | - | - | - | - | - | - | - | 6,500.00 | - | 6,500.00 |
| 68 | Andi Paisal | 1,000,000.00 | 52,500.00 | - | 17,000.00 | - | - | - | - | - | 17,000.00 | - | - | - | - | - | - | - | 17,000.00 | - | 17,000.00 |
| 69 | Sarimau | 1,000,000.00 | 52,500.00 | - | - | - | - | - | - | - | - | - | - | - | - | - | - | - | - | - | - |
| 70 | Remmeng | 1,000,000.00 | 52,500.00 | - | - | - | - | - | - | - | - | - | - | - | - | - | - | - | - | - | - |
| 71 | Nur Niani | 1,000,000.00 | 52,500.00 | - | - | - | - | - | - | - | - | - | - | - | - | - | - | - | - | - | - |
| 72 | Hadaeng | 1,000,000.00 | 52,500.00 | 550,000.00 | 34,000.00 | - | - | - | - | 550,000.00 | 34,000.00 | - | - | - | - | - | - | 550,000.00 | 34,000.00 | 550,000.00 | 34,000.00 |
| 73 | Hasnah | 1,000,000.00 | 52,500.00 | 1,000,000.00 | 52,500.00 | - | - | - | - | 1,000,000.00 | 52,500.00 | - | - | - | - | - | - | 1,000,000.00 | 52,500.00 | 1,000,000.00 | 52,500.00 |

**Jatuh Tempo: Oktober 2012**

*(dalam rupiah)*

| No. | Nama Kreditur | Jumlah Pinjaman | | Saldo per 31-12-2023 Audited | | Mutasi 2024 | | | | Saldo per 31-12-2024 | | Penyisihan Piutang Tak Tertagih Tahun 2024 | | | | | | | | Jumlah | |
|---|---|---|---|---|---|---|---|---|---|---|---|---|---|---|---|---|---|---|---|---|---|
| | | | | | | Penambahan | | Pengurangan/ Pelunasan | | | | 0-12 Bulan | | 1-2 Tahun | | 3-4 Tahun | | > 5 Tahun | | | |
| | | | | | | | | | | | | Lancar | | Kurang Lancar | | Diragukan | | Macet | | | |
| | | Pokok | Jasa | Pokok | Jasa | Pokok | Jasa | Pokok | Jasa | Pokok | Jasa | Pokok | Jasa | Pokok | Jasa | Pokok | Jasa | Pokok | Jasa | Pokok | Jasa |
| 1 | 2 | 3 | 4 | | | 11 | 12 | 13 | 14 | 15 (9+11-13) | 16 (8+12-14) | 17 | 18 | 19 | 20 | 21 | 22 | 23 | 24 | 25 (17+19+21+23) | 26 (18+20+22+24) |
| 74 | Karin | 1,000,000.00 | 52,500.00 | 250,000.00 | 21,750.00 | - | - | - | - | 250,000.00 | 21,750.00 | - | - | - | - | - | - | 250,000.00 | 21,750.00 | 250,000.00 | 21,750.00 |
| 75 | Sitti Nurung | 1,000,000.00 | 52,500.00 | 750,000.00 | 30,000.00 | - | - | - | - | 750,000.00 | 30,000.00 | - | - | - | - | - | - | 750,000.00 | 30,000.00 | 750,000.00 | 30,000.00 |
| 76 | Samsia | 1,000,000.00 | 52,500.00 | 350,000.00 | 47,500.00 | - | - | - | - | 350,000.00 | 47,500.00 | - | - | - | - | - | - | 350,000.00 | 47,500.00 | 350,000.00 | 47,500.00 |
| | **Sub Jumlah I** | **200,000,000.00** | **10,500,000.00** | **77,890,000.00** | **3,529,125.00** | **-** | **-** | **450,000.00** | **4,500.00** | **77,440,000.00** | **3,524,625.00** | **-** | **-** | **-** | **-** | **-** | **-** | **77,440,000.00** | **3,524,625.00** | **77,440,000.00** | **3,524,625.00** |
| | **Tahap II**<br>**Jatuh Tempo: Agustus 2013** | | | | | | | | | | | | | | | | | | | | |
| 1 | Muliana Rahim | 5,000,000.00 | 262,500.00 | - | - | - | - | | | - | - | - | - | - | - | - | - | - | - | - | - |
| 2 | Hj. Hasnawati | 5,000,000.00 | 262,500.00 | 3,250,000.00 | 152,250.00 | - | - | - | - | 3,250,000.00 | 152,250.00 | - | - | - | - | - | - | 3,250,000.00 | 152,250.00 | 3,250,000.00 | 152,250.00 |
| 3 | Tajuddin Noor | 5,000,000.00 | 262,500.00 | - | - | - | - | - | - | - | - | - | - | - | - | - | - | - | - | - | - |
| 4 | Nur Baeti | 4,000,000.00 | 210,000.00 | - | - | - | - | - | - | - | - | - | - | - | - | - | - | - | - | - | - |
| 5 | Muh. Aspa | 4,000,000.00 | 210,000.00 | - | 11,000.00 | - | - | - | - | - | 11,000.00 | - | - | - | - | - | - | - | 11,000.00 | - | 11,000.00 |
| 6 | Saharia | 5,000,000.00 | 262,500.00 | - | - | - | - | - | - | - | - | - | - | - | - | - | - | - | - | - | - |
| 7 | H. Ambo Dai | 5,000,000.00 | 262,500.00 | - | - | - | - | - | - | - | - | - | - | - | - | - | - | - | - | - | - |
| 8 | Selviana | 4,000,000.00 | 210,000.00 | - | - | - | - | - | - | - | - | - | - | - | - | - | - | - | - | - | - |
| 9 | Leni Surlina | 5,000,000.00 | 262,500.00 | - | - | - | - | - | - | - | - | - | - | - | - | - | - | - | - | - | - |
| 10 | Andi Rosyanti | 4,000,000.00 | 210,000.00 | - | - | - | - | - | - | - | - | - | - | - | - | - | - | - | - | - | - |
| 11 | Saenab | 5,000,000.00 | 262,500.00 | 1,000,000.00 | 12,500.00 | - | - | - | - | 1,000,000.00 | 12,500.00 | - | - | - | - | - | - | 1,000,000.00 | 12,500.00 | 1,000,000.00 | 12,500.00 |
| 12 | Kasmawati | 5,000,000.00 | 262,500.00 | - | - | - | - | - | - | - | - | - | - | - | - | - | - | - | - | - | - |
| 13 | Muh. Uksin Muin | 5,000,000.00 | 262,500.00 | - | 250.00 | - | - | - | - | - | 250.00 | - | - | - | - | - | - | - | 250.00 | - | 250.00 |
| 14 | Salim | 4,000,000.00 | 210,000.00 | - | 3,000.00 | - | - | - | - | - | 3,000.00 | - | - | - | - | - | - | - | 3,000.00 | - | 3,000.00 |
| 15 | Suaeba | 5,000,000.00 | 262,500.00 | 2,000,000.00 | 49,250.00 | - | - | | | 2,000,000.00 | 49,250.00 | - | - | - | - | - | - | 2,000,000.00 | 49,250.00 | 2,000,000.00 | 49,250.00 |
| 16 | Banri Alang | 5,000,000.00 | 262,500.00 | - | - | - | - | - | - | - | - | - | - | - | - | - | - | - | - | - | - |
| 17 | M. Imran DM | 4,000,000.00 | 210,000.00 | 800,000.00 | 10,000.00 | - | - | 800,000.00 | 10,000.00 | - | - | - | - | - | - | - | - | - | - | - | - |
| 18 | Herawani | 5,000,000.00 | 262,500.00 | 4,650,000.00 | 237,500.00 | - | - | - | - | 4,650,000.00 | 237,500.00 | - | - | - | - | - | - | 4,650,000.00 | 237,500.00 | 4,650,000.00 | 237,500.00 |
| 19 | Oktayanti | 4,000,000.00 | 210,000.00 | - | - | - | - | | | - | - | - | - | - | - | - | - | - | - | - | - |
| 20 | Abd. Azis | 5,000,000.00 | 262,500.00 | - | - | - | - | - | - | - | - | - | - | - | - | - | - | - | - | - | - |
| 21 | M. Suyuti Nasir | 4,000,000.00 | 210,000.00 | 700,000.00 | 10,000.00 | - | - | - | - | 700,000.00 | 10,000.00 | - | - | - | - | - | - | 700,000.00 | 10,000.00 | 700,000.00 | 10,000.00 |
| 22 | H. Kamaluddin Chaer | 5,000,000.00 | 262,500.00 | - | - | - | - | - | - | - | - | - | - | - | - | - | - | - | - | - | - |
| 23 | Sultan | 4,000,000.00 | 210,000.00 | 3,400,000.00 | 153,000.00 | - | - | - | - | 3,400,000.00 | 153,000.00 | - | - | - | - | - | - | 3,400,000.00 | 153,000.00 | 3,400,000.00 | 153,000.00 |
| 24 | Muh. Zainal Amin | 5,000,000.00 | 262,500.00 | 3,800,000.00 | 170,000.00 | - | - | - | - | 3,800,000.00 | 170,000.00 | - | - | - | - | - | - | 3,800,000.00 | 170,000.00 | 3,800,000.00 | 170,000.00 |
| 25 | Djukati | 5,000,000.00 | 262,500.00 | - | - | - | - | - | - | - | - | - | - | - | - | - | - | - | - | - | - |
| 26 | M. Syafri | 4,000,000.00 | 210,000.00 | - | - | - | - | | | - | - | - | - | - | - | - | - | - | - | - | - |
| 27 | Nur Laila | 5,000,000.00 | 262,500.00 | - | - | - | - | - | - | - | - | - | - | - | - | - | - | - | - | - | - |
| 28 | Nur Lina | 5,000,000.00 | 262,500.00 | 4,300,000.00 | 262,500.00 | - | - | - | | 4,300,000.00 | 262,500.00 | - | - | - | - | - | - | 4,300,000.00 | 262,500.00 | 4,300,000.00 | 262,500.00 |
| 29 | Idrus | 5,000,000.00 | 262,500.00 | 4,250,000.00 | 191,250.00 | - | - | | | 4,250,000.00 | 191,250.00 | - | - | - | - | - | - | 4,250,000.00 | 191,250.00 | 4,250,000.00 | 191,250.00 |
| 30 | Bau Tikno | 5,000,000.00 | 262,500.00 | - | - | - | - | - | - | - | - | - | - | - | - | - | - | - | - | - | - |
| 31 | Nur Halima | 4,000,000.00 | 210,000.00 | 400,000.00 | - | - | - | - | - | 400,000.00 | - | - | - | - | - | - | - | 400,000.00 | - | 400,000.00 | - |
| 32 | Sukri | 4,000,000.00 | 210,000.00 | - | - | - | - | - | - | - | - | - | - | - | - | - | - | - | - | - | - |
| 33 | Nurdin | 4,000,000.00 | 210,000.00 | - | - | - | - | - | - | - | - | - | - | - | - | - | - | - | - | - | - |
| 34 | Jubaeni | 5,000,000.00 | 262,500.00 | 4,000,000.00 | 170,000.00 | - | - | | | 4,000,000.00 | 170,000.00 | - | - | - | - | - | - | 4,000,000.00 | 170,000.00 | 4,000,000.00 | 170,000.00 |
| 35 | Hasnawati | 4,000,000.00 | 210,000.00 | - | - | - | - | - | - | - | - | - | - | - | - | - | - | - | - | - | - |
| 36 | Rusman | 5,000,000.00 | 262,500.00 | - | - | - | - | - | - | - | - | - | - | - | - | - | - | - | - | - | - |
| 37 | St. Aisyah | 4,000,000.00 | 210,000.00 | - | - | - | - | - | - | - | - | - | - | - | - | - | - | - | - | - | - |
| 38 | Dea Surya Darma | 5,000,000.00 | 262,500.00 | 4,750,000.00 | 237,500.00 | - | - | | | 4,750,000.00 | 237,500.00 | - | - | - | - | - | - | 4,750,000.00 | 237,500.00 | 4,750,000.00 | 237,500.00 |
| | **Sub Jumlah II** | **175,000,000.00** | **9,187,500.00** | **37,300,000.00** | **1,670,000.00** | **-** | **-** | **800,000.00** | **10,000.00** | **36,500,000.00** | **1,660,000.00** | **-** | **-** | **-** | **-** | **-** | **-** | **36,500,000.00** | **1,660,000.00** | **36,500,000.00** | **1,660,000.00** |
| | **Tahap III**<br>**Jatuh Tempo: November 2013** | | | | | | | | | | | | | | | | | | | | |
| 1 | Ihram | 3,000,000.00 | 157,500.00 | 2,550,000.00 | 114,750.00 | - | - | - | - | 2,550,000.00 | 114,750.00 | - | - | - | - | - | - | 2,550,000.00 | 114,750.00 | 2,550,000.00 | 114,750.00 |
| 2 | Daeng Rimonsong | 4,000,000.00 | 210,000.00 | - | - | - | - | - | - | - | - | - | - | - | - | - | - | - | - | - | - |
| 3 | Dg. Pasore | 3,000,000.00 | 157,500.00 | 3,000,000.00 | 157,500.00 | - | - | - | - | 3,000,000.00 | 157,500.00 | - | - | - | - | - | - | 3,000,000.00 | 157,500.00 | 3,000,000.00 | 157,500.00 |
| 4 | Basse Langke | 3,000,000.00 | 157,500.00 | 3,000,000.00 | 157,500.00 | - | - | - | - | 3,000,000.00 | 157,500.00 | - | - | - | - | - | - | 3,000,000.00 | 157,500.00 | 3,000,000.00 | 157,500.00 |
| 5 | Muh. Ikbal | 3,000,000.00 | 157,500.00 | 2,700,000.00 | 128,250.00 | - | - | - | - | 2,700,000.00 | 128,250.00 | - | - | - | - | - | - | 2,700,000.00 | 128,250.00 | 2,700,000.00 | 128,250.00 |
| 6 | A. Ashari | 5,000,000.00 | 262,500.00 | 4,500,000.00 | 213,750.00 | - | - | - | - | 4,500,000.00 | 213,750.00 | - | - | - | - | - | - | 4,500,000.00 | 213,750.00 | 4,500,000.00 | 213,750.00 |
| 7 | Rajawati | 3,000,000.00 | 157,500.00 | 2,700,000.00 | 128,250.00 | - | - | - | - | 2,700,000.00 | 128,250.00 | - | - | - | - | - | - | 2,700,000.00 | 128,250.00 | 2,700,000.00 | 128,250.00 |
| 8 | Rohani | 3,000,000.00 | 157,500.00 | 1,250,000.00 | 58,750.00 | - | - | - | - | 1,250,000.00 | 58,750.00 | - | - | - | - | - | - | 1,250,000.00 | 58,750.00 | 1,250,000.00 | 58,750.00 |
| 9 | Ahni Ati | 3,000,000.00 | 157,500.00 | - | - | - | - | - | - | - | - | - | - | - | - | - | - | - | - | - | - |
| 10 | H. Suaiding | 3,000,000.00 | 157,500.00 | 50,000.00 | 28,250.00 | - | - | - | - | 50,000.00 | 28,250.00 | - | - | - | - | - | - | 50,000.00 | 28,250.00 | 50,000.00 | 28,250.00 |
| 11 | Nur Ilma Deviana | 5,000,000.00 | 262,500.00 | 3,750,000.00 | 150,000.00 | - | - | - | - | 3,750,000.00 | 150,000.00 | - | - | - | - | - | - | 3,750,000.00 | 150,000.00 | 3,750,000.00 | 150,000.00 |
| 12 | Hartatia | 3,000,000.00 | 157,500.00 | 3,000,000.00 | 157,500.00 | - | - | - | - | 3,000,000.00 | 157,500.00 | - | - | - | - | - | - | 3,000,000.00 | 157,500.00 | 3,000,000.00 | 157,500.00 |
| 13 | Rosdiana Tayyeb | 3,000,000.00 | 157,500.00 | 2,550,000.00 | 114,750.00 | - | - | - | - | 2,550,000.00 | 114,750.00 | - | - | - | - | - | - | 2,550,000.00 | 114,750.00 | 2,550,000.00 | 114,750.00 |
| 14 | Abd. Hasan | 3,000,000.00 | 157,500.00 | 3,000,000.00 | 157,500.00 | - | - | - | - | 3,000,000.00 | 157,500.00 | - | - | - | - | - | - | 3,000,000.00 | 157,500.00 | 3,000,000.00 | 157,500.00 |
| 15 | Rosdiana | 3,000,000.00 | 157,500.00 | - | - | - | - | - | - | - | - | - | - | - | - | - | - | - | - | - | - |
| 16 | A. Nurhayati | 3,000,000.00 | 157,500.00 | 300,000.00 | 4,750.00 | - | - | - | - | 300,000.00 | 4,750.00 | - | - | - | - | - | - | 300,000.00 | 4,750.00 | 300,000.00 | 4,750.00 |
| 17 | Marzuki | 3,000,000.00 | 157,500.00 | 2,700,000.00 | 127,500.00 | - | - | - | - | 2,700,000.00 | 127,500.00 | - | - | - | - | - | - | 2,700,000.00 | 127,500.00 | 2,700,000.00 | 127,500.00 |
| 18 | Marsel | 3,000,000.00 | 157,500.00 | 2,800,000.00 | 157,500.00 | - | - | - | - | 2,800,000.00 | 157,500.00 | - | - | - | - | - | - | 2,800,000.00 | 157,500.00 | 2,800,000.00 | 157,500.00 |
| 19 | Nurlia | 3,000,000.00 | 157,500.00 | - | - | - | - | - | - | - | - | - | - | - | - | - | - | - | - | - | - |
| 20 | A. Awaluddin | 3,000,000.00 | 157,500.00 | - | - | - | - | - | - | - | - | - | - | - | - | - | - | - | - | - | - |
| 21 | Anri Yansyah, SE | 5,000,000.00 | 262,500.00 | - | - | - | - | - | - | - | - | - | - | - | - | - | - | - | - | - | - |
| | **Sub Jumlah III** | **70,000,000.00** | **3,675,000.00** | **37,850,000.00** | **1,856,500.00** | **-** | **-** | **-** | **-** | **37,850,000.00** | **1,856,500.00** | **-** | **-** | **-** | **-** | **-** | **-** | **37,850,000.00** | **1,856,500.00** | **37,850,000.00** | **1,856,500.00** |
| | **Jumlah** | **445,000,000.00** | **23,362,500.00** | **153,040,000.00** | **7,055,625.00** | **-** | **-** | **1,250,000.00** | **14,500.00** | **151,790,000.00** | **7,041,125.00** | **-** | **-** | **-** | **-** | **-** | **-** | **151,790,000.00** | **7,041,125.00** | **151,790,000.00** | **7,041,125.00** |
| | | | | | | | | | | | **Prosentase Penyisihan** | **0,5%** | | **10%** | | **50%** | | **100%** | | | |
| | | | | | | | | | | | **Nilai Penyisihan** | **-** | **-** | **-** | **-** | **-** | **-** | **151,790,000.00** | **7,041,125.00** | **151,790,000.00** | **7,041,125.00** |
| | | | | | | | | | | | **Nilai Bersih Piutang Per 31 Desember 2024** | **-** | **-** | **-** | **-** | **-** | **-** | **-** | **-** | **-** | **-** |

**PEMERINTAH KABUPATEN KEPULAUAN SELAYAR**
**Rincian Beban Di Bayar Di Muka**
**PER 31 DESEMBER 2024**

| NO | UNIT ORGANISASI | BEBAN DI BAYAR DIMUKA 2024 | | |
|---|---|---|---|---|
| | | PAJAK KENDARAAN BERMOTOR | DANA DESA | SEWA BANDWITCH |
| 1 | DINAS PENDIDIKAN, PEMUDA DAN OLAHRAGA | 0.00 | 0.00 | 0.00 |
| 2 | DINAS KESEHATAN | 4,165,629.00 | 0.00 | 0.00 |
| 3 | RSUD. KH. HAYYUNG | 0.00 | 0.00 | 0.00 |
| 4 | DINAS PEKERJAAN UMUM DAN PENATAAN RUANG | 0.00 | 0.00 | 0.00 |
| 5 | DINAS PERUMAHAN DAN KAWASAN PEMUKIMAN | 2,048,873.00 | | 0.00 |
| 6 | SATUAN POLISI PAMONG PRAJA, PEMADAM KEBAKARAN DAN PENYELAMATAN | 0.00 | 0.00 | 0.00 |
| 7 | BADAN PENANGGULANGAN BENCANA DAERAH | 3,200,323.00 | 0.00 | 0.00 |
| 8 | DINAS SOSIAL | 0.00 | 0.00 | 0.00 |
| 9 | DINAS PEMBERDAYAAN PEREMPUAN, PERLINDUNGAN ANAK, PENGENDALIAN PENDUDUK DAN KELUARGA BERENCANA | 6,591,550.33 | | 0.00 |
| 10 | DINAS LINGKUNGAN HIDUP | 8,511,950.00 | 0.00 | 0.00 |
| 11 | DINAS KEPENDUDUKAN DAN PENCATATAN SIPIL | 0.00 | 0.00 | 0.00 |
| 12 | DINAS PEMBERDAYAAN MASYARAKAT DAN DESA | 0.00 | 0.00 | 0.00 |
| 13 | DINAS PERHUBUNGAN | 7,910,266.67 | 0.00 | 0.00 |
| 14 | DINAS KOMUNIKASI, INFORMATIKA, STATISTIK DAN PERSANDIAN | 0.00 | 0.00 | 0.00 |
| 15 | DINAS PENANAMAN MODAL, PELAYANAN TERPADU SATU PINTU DAN TENAGA KERJA | 1,278,633.00 | 0.00 | 0.00 |
| 16 | DINAS PERPUSTAKAAN DAN KEARSIPAN | 524,229.17 | 0.00 | 0.00 |
| 17 | DINAS PERIKANAN | 5,667,833.00 | 0.00 | 0.00 |
| 18 | DINAS PARIWISATA DAN KEBUDAYAAN | 3,616,085.00 | 0.00 | 0.00 |
| 19 | DINAS PERTANIAN DAN KETAHANAN PANGAN | 10,705,647.83 | 0.00 | 0.00 |
| 20 | DINAS PERINDUSTRIAN, PERDAGANGAN, KOPERASI USAHA KECIL DAN MENENGAH | 0.00 | 0.00 | 0.00 |
| 21 | SEKRETARIAT DAERAH | 17,592,535.83 | 0.00 | 0.00 |
| 22 | KECAMATAN BONTOMATENE | 0.00 | 0.00 | 0.00 |
| 23 | KELURAHAN BATANGMATA | 0.00 | 0.00 | 0.00 |
| 24 | KELUARAHAN BATANGMATA SAPO | 0.00 | 0.00 | 0.00 |
| 25 | KECAMATAN BUKI | 0.00 | 0.00 | 0.00 |
| 26 | KECAMATAN BONTOMANAI | 0.00 | 0.00 | 0.00 |
| 27 | KECAMATAN BENTENG | 0.00 | 0.00 | 0.00 |
| 28 | KELURAHAN BENTENG | 0.00 | 0.00 | 0.00 |
| 29 | KELURAHAN BENTENG SELATAN | 0.00 | 0.00 | 0.00 |
| 30 | KELURAHAN BENTENG UTARA | 0.00 | 0.00 | 0.00 |
| 31 | KECAMATAN BONTOHARU | 0.00 | 0.00 | 0.00 |
| 32 | KELURAHAN BONTOBANGUN | 0.00 | 0.00 | 0.00 |
| 33 | KELURAHAN PUTABANGUN | 0.00 | 0.00 | 0.00 |
| 34 | KECAMATAN BONTOSIKUYU | 0.00 | 0.00 | 0.00 |
| 35 | KECAMATAN TAKABONERATE | 0.00 | 0.00 | 0.00 |
| 36 | KECAMATAN PASIMASUNGGU | 0.00 | 0.00 | 0.00 |
| 37 | KECAMATAN PASIMASUNGGU TIMUR | 0.00 | 0.00 | 0.00 |
| 38 | KECAMATAN PASIMARANNU | 0.00 | 0.00 | 0.00 |
| 39 | KECAMATAN PASILAMBENA | 0.00 | 0.00 | 0.00 |
| 40 | INSPEKTORAT DAERAH | 6,216,541.67 | 0.00 | 0.00 |
| 41 | BADAN PERENCANAAN PEMBANGUNAN, PENELITIAN DAN PENGEMBANGAN DAERAH | 2,896,178.33 | | 0.00 |
| 42 | BADAN PENGELOLAAN KEUANGAN DAN PENDAPATAN DAERAH | 0.00 | 0.00 | 0.00 |
| 43 | BADAN KEPEGAWAIAN DAN PENGEMBANGAN SUMBER DAYA MANUSIA | 0.00 | 0.00 | 0.00 |
| 44 | SEKRETARIAT DPRD | 15,781,042.00 | | 0.00 |
| 44 | BADAN KESATUAN BANGSA DAN POLITIK | 0.00 | 0.00 | 0.00 |
| 45 | DINAS PERINDUSTRIAN DAN KETENAGAKERJAAN | 1,284,583.00 | 0.00 | 0.00 |
| | **JUMLAH** | **97,991,900.84** | **0.00** | **0.00** |

**PEMERINTAH KABUPATEN KEPULAUAN SELAYAR**
**MUTASI SALDO PERSEDIAAN PER OPD**
**Per 31 Desember 2024**

(dalam rupiah) *(dalam rupiah)*

| No. | Uraian | Saldo per 31-12-2023 (anaudited) | Koreksi Saldo Awal | | Saldo per 31-12-2023 Setelah Koreksi | Mutasi Desember 2024 | | | Saldo per 31-12-2024 *(anaudited)* |
|---|---|---|---|---|---|---|---|---|---|
| | | | Penambahan | Pengurangan | | Penambahan | Pengurangan | | |
| | | | | | | | Pemakaian | Kadaluarsa/ Rusak | |
| 1 | 2 | 6 = (3+4-5) | 4 | 5 | | 4 | | 5 | 6 = (3+4-5) |
| 1 | Dinas Pendidikan dan Kebudayaan | 5,090,000.00 | 0.00 | 0.00 | 5,090,000.00 | 24,788,869,655.00 | 24,787,344,655.00 | | 6,615,000.00 |
| 2 | Dinas Kesehatan | 8,101,401,766.15 | 0.00 | 0.00 | 8,101,401,766.15 | 21,731,208,418.72 | 21,195,162,812.75 | 677,458,941.04 | 7,959,988,431.08 |
| 3 | RSUD | 7,861,241,250.71 | 0.00 | 0.00 | 7,861,241,250.71 | 12,149,544,872.95 | 11,276,741,660.15 | 153,101,058.30 | 8,580,943,405.21 |
| 4 | Dinas PU dan Tata Ruang | 6,275,362,045.22 | 0.00 | 0.00 | 6,275,362,045.22 | 7,330,031,306.00 | 834,939,156.00 | | 12,770,454,195.22 |
| 5 | Dinas Perumahan dan Kawasan Permukiman | - | 0.00 | 0.00 | 0.00 | 274,858,100.00 | 274,858,100.00 | 0.00 | 0.00 |
| 6 | Satpol PP, Pemadam Kebakaran dan Penyelamatan | 1,959,000.00 | 0.00 | 0.00 | 1,959,000.00 | 874,388,766.00 | 874,230,766.00 | | 2,117,000.00 |
| 7 | Badan Penanggulangan Bencana Daerah | 306,000.00 | 0.00 | 0.00 | 306,000.00 | 742,692,800.00 | 596,298,800.00 | | 146,700,000.00 |
| 8 | Badan Kesatuan Bangsa dan Politik | 291,000.00 | 0.00 | 0.00 | 291,000.00 | 834,409,000.00 | 833,521,000.00 | | 1,179,000.00 |
| 9 | Dinas Sosial | 5,226,000.00 | 0.00 | 0.00 | 5,226,000.00 | 639,594,030.00 | 641,872,030.00 | | 2,948,000.00 |
| 10 | Dinas Pemberdayaan Perempuan, Perlindungan Anak, Pengendalian Penduduk, dan KB | 122,314,707.00 | 0.00 | 0.00 | 122,314,707.00 | 3,391,214,816.00 | 3,259,461,226.00 | 0.00 | 254,068,297.00 |
| 11 | Dinas Lingkungan Hidup | 20,914,000.00 | 0.00 | 0.00 | 20,914,000.00 | 3,183,059,095.00 | 3,203,705,095.00 | | 268,000.00 |
| 12 | Dinas Kependudukan dan Pencatatan Sipil | 5,989,000.00 | 0.00 | 0.00 | 5,989,000.00 | 262,098,000.00 | 265,127,000.00 | | 2,960,000.00 |
| 13 | Dinas Pemberdayaan Masyarakat dan Desa | 1,578,000.00 | 0.00 | 0.00 | 1,578,000.00 | 548,310,500.00 | 547,913,500.00 | | 1,975,000.00 |
| 14 | Dinas Perhubungan | 85,815,050.00 | 0.00 | 0.00 | 85,815,050.00 | 379,305,390.00 | 426,828,440.00 | | 38,292,000.00 |
| 15 | Dinas Penanaman Modal dan Pelayanan Terpadu Satu Pintu | 1,180,000.00 | 0.00 | | 1,180,000.00 | 245,757,500.00 | 245,699,500.00 | | 1,238,000.00 |
| 16 | Dinas Kominfo | - | | | 0.00 | 255,233,704.00 | 255,233,704.00 | | 0.00 |
| 17 | Dinas Perpustakaan dan Kearsipan | 80,070,000.00 | 0.00 | 0.00 | 80,070,000.00 | 248,104,500.00 | 248,174,500.00 | | 80,000,000.00 |
| 18 | Dinas Perikanan | 387,198,592.00 | 0.00 | 0.00 | 387,198,592.00 | 1,466,466,335.00 | 1,319,414,759.00 | | 534,250,168.00 |
| 19 | Dinas Pariwisata dan Kebudayaan | 342,551,201.00 | 0.00 | 0.00 | 342,551,201.00 | 822,562,100.00 | 1,163,153,301.00 | | 1,960,000.00 |
| 20 | Dinas Pertanian dan Ketahanan Pangan | 6,135,000.00 | 0.00 | 0.00 | 6,135,000.00 | 1,842,373,854.00 | 1,842,322,854.00 | | 6,186,000.00 |
| 21 | Dinas Perindustrian dan Ketenagakerjaan | - | 0.00 | 0.00 | 0.00 | 1,886,836,400.00 | 1,878,716,400.00 | | 8,120,000.00 |
| 22 | Dinas Perdagangan, Koperasi, Usaha Kecil dan Menengah | 84,000.00 | 0.00 | 0.00 | 84,000.00 | 3,526,982,550.00 | 3,526,996,550.00 | 0.00 | 70,000.00 |
| 23 | Sekretariat Daerah | - | 0.00 | 0.00 | 0.00 | 8,971,150,593.00 | 8,969,953,593.00 | | 1,197,000.00 |
| 24 | Sekretariat DPRD | 1,277,000.00 | 0.00 | 0.00 | 1,277,000.00 | 2,320,587,650.00 | 2,320,831,650.00 | | 1,033,000.00 |
| 25 | Kecamatan Bontomatene | 148,000.00 | 0.00 | 0.00 | 148,000.00 | 164,269,400.00 | 164,195,400.00 | | 222,000.00 |
| 26 | Kelurahan Batang Mata | 148,000.00 | 0.00 | 0.00 | 148,000.00 | 555,199,900.00 | 554,953,900.00 | | 394,000.00 |
| 27 | Kelurahan Batang Mata Sapo | 472,000.00 | 0.00 | 0.00 | 472,000.00 | 356,025,500.00 | 355,828,500.00 | | 669,000.00 |
| 28 | Kecamatan Buki | 135,000.00 | 0.00 | 0.00 | 135,000.00 | 200,449,000.00 | 200,451,000.00 | | 133,000.00 |
| 29 | Kecamatan Bontomanai | 75,000.00 | 0.00 | 0.00 | 75,000.00 | 246,817,327.00 | 246,892,327.00 | | 0.00 |
| 30 | Kecamatan Benteng | 133,000.00 | 0.00 | 0.00 | 133,000.00 | 226,652,720.00 | 226,626,720.00 | | 159,000.00 |
| 31 | Kelurahan Benteng | 101,000.00 | 0.00 | 0.00 | 101,000.00 | 226,792,614.00 | 226,666,114.00 | | 227,500.00 |
| 32 | Kelurahan Benteng Selatan | - | 0.00 | 0.00 | 0.00 | 279,913,300.00 | 279,745,100.00 | | 168,200.00 |
| 33 | Kelurahan Benteng Utara | 117,000.00 | 0.00 | 0.00 | 117,000.00 | 363,734,200.00 | 363,635,700.00 | | 215,500.00 |
| 34 | Kecamatan Bontoharu | - | | | 0.00 | 178,458,898.00 | 178,458,898.00 | | 0.00 |
| 35 | Kelurahan Bontobangun | - | | | 0.00 | 215,964,575.00 | 215,964,575.00 | | 0.00 |
| 36 | Kelurahan Putabangun | - | 0.00 | 0.00 | 0.00 | 196,576,350.00 | 196,576,350.00 | | 0.00 |
| 37 | Kecamatan Bontosikuyu | - | | | 0.00 | 195,793,090.00 | 195,793,090.00 | | 0.00 |
| 38 | Kecamatan Taka Bonerate | - | 0.00 | 0.00 | 0.00 | 124,705,856.00 | 121,815,656.00 | | 2,890,200.00 |
| 39 | Kecamatan Pasimasunggu | - | 0.00 | 0.00 | 0.00 | 156,770,750.00 | 156,770,750.00 | | 0.00 |
| 40 | Kecamatan Pasimasunggu Timur | 44,000.00 | | | 44,000.00 | 149,913,100.00 | 149,865,100.00 | | 92,000.00 |
| 41 | Kecamatan Pasimarannu | - | | | 0.00 | 137,825,300.00 | 137,825,300.00 | | 0.00 |
| 42 | Kecamatan Pasilambena | - | 0.00 | 0.00 | 0.00 | 152,601,790.00 | 152,601,790.00 | | 0.00 |
| 43 | Inspektorat Daerah | 777,000.00 | 0.00 | 0.00 | 777,000.00 | 843,848,600.00 | 843,084,600.00 | | 1,541,000.00 |
| 44 | Badan Perencanaan Pembangunan, Penelitian, dan Pengembangan Daerah | - | 0.00 | 0.00 | 0.00 | 593,621,955.00 | 593,621,955.00 | | 0.00 |
| 45 | Badan Pengelolaan Keuangan dan Pendapatan Daerah | 201,511,808.00 | 0.00 | 0.00 | 201,511,808.00 | 2,728,799,958.00 | 2,782,051,036.00 | | 148,260,730.00 |
| 46 | Badan Kepegawaian dan Pengembangan Sumber Daya Manusia | - | 0.00 | 0.00 | 0.00 | 540,737,300.00 | 540,737,300.00 | | 0.00 |
| 47 | Puskesmas Benteng | 3,798,540.00 | 0.00 | 0.00 | 3,798,540.00 | 413,100,306.00 | 345,212,083.00 | 42,000.00 | 71,644,763.00 |
| 48 | Puskesmas Barugaia | 4,009,400.00 | 0.00 | 0.00 | 4,009,400.00 | 183,845,621.00 | 143,223,000.00 | | 44,632,021.00 |
| 49 | Puskesmas Parangia | - | 0.00 | 0.00 | 0.00 | 156,013,275.00 | 118,938,172.69 | | 37,075,102.31 |

| No. | Uraian | Saldo per 31-12-2023 (anaudited) | Koreksi Saldo Awal | | Saldo per 31-12-2023 Setelah Koreksi | Mutasi Desember 2024 | | | Saldo per 31-12-2024 *(anaudited)* |
|---|---|---|---|---|---|---|---|---|---|
| | | | | | | Penambahan | Pengurangan | | |
| | | | Penambahan | Pengurangan | | | Pemakaian | Kadaluarsa/ Rusak | |
| 50 | Puskesmas Bontosunggu | 3,992,256.00 | 0.00 | 0.00 | 3,992,256.00 | 431,459,500.00 | 411,609,505.00 | | 23,842,251.00 |
| 51 | Puskesmas Bontomatene | - | 0.00 | 0.00 | 0.00 | 358,248,819.00 | 318,743,392.00 | | 39,505,427.00 |
| 52 | Puskesmas Buki | 5,010,930.00 | 0.00 | 0.00 | 5,010,930.00 | 297,597,390.00 | 267,047,773.00 | | 35,560,547.00 |
| 52 | Puskesmas Bontosikuyu | 2,661,958.00 | 0.00 | 0.00 | 2,661,958.00 | 275,868,550.00 | 243,020,578.00 | | 35,509,930.00 |
| 54 | Puskesmas Polebungin | - | 0.00 | 0.00 | 0.00 | 190,412,719.00 | 171,107,086.00 | | 19,305,633.00 |
| 55 | Puskesmas Lowa | - | 0.00 | 0.00 | 0.00 | 245,948,577.00 | 239,334,583.00 | | 6,613,994.00 |
| **umlah** | | **23,529,118,504.08** | **0.00** | **0.00** | **23,509,645,420.08** | **107,010,374,118.67** | **99,672,662,212.90** | **830,559,999.34** | **30,871,224,294.82** |

**PEMERINTAH KABUPATEN KEPULAUAN SELAYAR**
**RINCIAN SALDO AKHIR PERSEDIAAN PER OPD PER JENIS PERSEDIAAN**
**Per 31 Desember 2024**

*(dalam rupiah)*

| No. | Uraian | Jenis Persediaan | | | | | | | | | | | | | | | | |
|---|---|---|---|---|---|---|---|---|---|---|---|---|---|---|---|---|---|---|
| | | Alat Tulis Kantor | Benda Pos | Cetak | Kertas dan Cover | Bahan Komputer | Dokumen/ Administrasi Tender | Alat Listrik Dan Elektronik | Peralatan Kebersihan | Bahan Bakar Minyak | Isi Tabung Gas | Bahan Baku Bangunan | Obat-obatan | Bahan Makanan | Bahan Penerangan Jalan Umum (PLTS) | Barang Diserahkan kepada pihak ketiga/ Masyarakat | Bahan lainnya | Jumlah |
| 1 | Dinas Pendidikan dan Kebudayaan | - | - | - | 3,801,000.00 | 2,814,000.00 | - | - | - | - | - | - | - | - | - | - | | 6,615,000.00 |
| 2 | Dinas Kesehatan | - | | | | | - | - | - | - | - | - | 7,959,988,431.08 | - | - | - | | 7,959,988,431.08 |
| 3 | RSUD | 33,970,262.00 | - | | 7,580,000.00 | - | - | 57,785,275.00 | - | - | - | - | 8,433,170,098.21 | 11,492,900.00 | - | - | 36,944,870.00 | 8,580,943,405.21 |
| 4 | Dinas PU dan Tata Ruang | 575,000.00 | - | | - | - | - | - | - | - | - | 175,397,250.00 | - | - | - | 12,594,481,945.22 | | 12,770,454,195.22 |
| 5 | Dinas Perumahan dan Kawasan Permukiman | - | - | | - | - | - | - | - | - | | - | - | - | - | - | | - |
| 6 | Satpol PP, Pemadam Kebakaran dan Penyelamatan | 2,117,000.00 | - | | - | - | - | - | - | - | - | - | - | - | - | - | - | 2,117,000.00 |
| 7 | Badan Penanggulangan Bencana Daerah | - | | | 700,000.00 | | - | - | - | - | - | - | - | - | - | 146,000,000.00 | | 146,700,000.00 |
| 8 | Badan Kesatuan Bangsa dan Politik | 741,000.00 | - | | 203,000.00 | 235,000.00 | - | - | - | - | - | - | - | - | - | - | | 1,179,000.00 |
| 9 | Dinas Sosial | - | - | | - | 2,948,000.00 | - | - | - | - | - | - | - | - | - | - | | 2,948,000.00 |
| 10 | Dinas Pemberdayaan Perempuan, Perlindungan Anak, Pengendalian Penduduk, dan KB | 623,000.00 | - | | 805,000.00 | 2,039,000.00 | - | - | - | - | - | - | 225,242,806.00 | - | - | 25,358,491.00 | - | 254,068,297.00 |
| 11 | Dinas Lingkungan Hidup | - | - | | - | 268,000.00 | - | - | - | - | - | - | - | - | - | - | | 268,000.00 |
| 12 | Dinas Kependudukan dan Pencatatan Sipil | - | - | | 2,960,000.00 | - | - | - | - | - | - | - | - | - | - | - | | 2,960,000.00 |
| 13 | Dinas Pemberdayaan Masyarakat dan Desa | 34,000.00 | - | | 735,000.00 | 1,206,000.00 | - | - | - | - | - | - | - | - | - | - | - | 1,975,000.00 |
| 14 | Dinas Perhubungan | 826,000.00 | - | | - | 670,000.00 | - | - | - | - | - | - | - | - | 36,796,000.00 | - | | 38,292,000.00 |
| 15 | Dinas Penanaman Modal dan Pelayanan Terpadu Satu Pintu | 306,000.00 | - | | 560,000.00 | 372,000.00 | - | - | - | - | - | - | - | - | - | - | | 1,238,000.00 |
| 16 | Dinas Kominfo | - | | | | | - | - | - | - | - | - | - | - | - | - | | - |
| 17 | Dinas Perpustakaan dan Kearsipan | - | | | | | - | - | - | - | - | - | - | - | - | 80,000,000.00 | | 80,000,000.00 |
| 18 | Dinas Perikanan | 460,000.00 | - | | - | - | - | - | - | - | - | - | - | - | - | 533,790,168.00 | | 534,250,168.00 |
| 19 | Dinas Pariwisata dan Kebudayaan | - | | | 1,960,000.00 | | - | - | - | - | - | - | - | - | - | - | | 1,960,000.00 |
| 20 | Dinas Pertanian dan Ketahanan Pangan | 837,000.00 | - | | 2,056,000.00 | 3,293,000.00 | - | - | - | - | - | - | - | - | - | - | | 6,186,000.00 |
| 21 | Dinas Perindustrian dan Ketenagakerjaan | - | | | | | - | - | - | - | - | - | - | - | - | 8,120,000.00 | | 8,120,000.00 |
| 22 | Dinas Perdagangan, Koperasi, Usaha Kecil dan Menengah | - | | | 70,000.00 | | - | - | - | - | - | - | - | - | - | - | | 70,000.00 |
| 23 | Sekretariat Daerah | 1,197,000.00 | - | | - | - | - | - | - | - | - | - | - | - | - | - | | 1,197,000.00 |
| 24 | Sekretariat DPRD | 1,033,000.00 | - | | - | - | - | - | - | - | - | - | - | - | - | - | | 1,033,000.00 |
| 25 | Kecamatan Bontomatene | 222,000.00 | - | | - | - | - | - | - | - | - | - | - | - | - | - | | 222,000.00 |
| 26 | Kelurahan Batang Mata | - | - | | 126,000.00 | 268,000.00 | - | - | - | - | - | - | - | - | - | - | - | 394,000.00 |
| 27 | Kelurahan Batang Mata Sapo | - | - | | 133,000.00 | 536,000.00 | - | - | - | - | - | - | - | - | - | - | | 669,000.00 |
| 28 | Kecamatan Buki | - | - | | 133,000.00 | - | - | - | - | - | - | - | - | - | - | - | | 133,000.00 |
| 29 | Kecamatan Bontomanai | - | | | | | - | - | - | - | - | - | - | - | - | - | | - |
| 30 | Kecamatan Benteng | - | - | | 159,000.00 | - | - | - | - | - | - | - | - | - | - | - | | 159,000.00 |
| 31 | Kelurahan Benteng | 227,500.00 | | | | | | - | - | - | - | - | - | - | - | - | | 227,500.00 |
| 32 | Kelurahan Benteng Selatan | - | | | 168,200.00 | | - | - | - | - | - | - | - | - | - | - | | 168,200.00 |
| 33 | Kelurahan Benteng Utara | 56,500.00 | - | | 159,000.00 | - | - | - | - | - | - | - | - | - | - | - | | 215,500.00 |
| 34 | Kecamatan Bontoharu | - | | | | | - | - | - | - | - | - | - | - | - | - | | - |
| 35 | Kelurahan Bontobangun | - | | | | | - | - | - | - | - | - | - | - | - | - | | - |
| 36 | Kelurahan Putabangun | - | - | - | - | - | - | - | - | - | - | - | - | - | - | - | | - |
| 37 | Kecamatan Bontosikuyu | - | | | | | - | - | - | - | - | - | - | - | - | - | | - |
| 38 | Kecamatan Taka Bonerate | 588,900.00 | - | | 838,800.00 | 1,462,500.00 | - | - | - | - | - | - | - | - | - | - | | 2,890,200.00 |
| 39 | Kecamatan Pasimasunggu | - | | | | | - | - | - | - | - | - | - | - | - | - | | - |
| 40 | Kecamatan Pasimasunggu Timur | 92,000.00 | - | | - | - | - | - | - | - | - | - | - | - | - | - | - | 92,000.00 |
| 41 | Kecamatan Pasimarannu | - | - | | - | - | - | - | - | - | - | - | - | - | - | - | - | - |
| 42 | Kecamatan Pasilambena | - | | | | | - | - | - | - | - | - | - | - | - | - | | - |
| 43 | Inspektorat Daerah | 133,000.00 | | | 868,000.00 | 540,000.00 | - | - | - | - | - | - | - | - | - | - | | 1,541,000.00 |
| 44 | Badan Perencanaan Pembangunan, Penelitian, dan Pengembangan Daerah | - | | | | | - | - | - | - | - | - | - | - | - | - | | - |
| 45 | Badan Pengelolaan Keuangan dan Pendapatan Daerah | 18,741,700.00 | | 51,649,030.00 | 22,982,500.00 | 54,887,500.00 | - | - | - | - | - | - | - | - | - | - | | 148,260,730.00 |
| 46 | Badan Kepegawaian dan Pengembangan Sumber Daya Manusia | - | | | | | - | - | - | - | - | - | - | - | - | - | | - |
| 47 | Puskesmas Benteng | - | - | | - | - | - | - | - | - | - | - | 71,644,763.00 | - | - | - | - | 71,644,763.00 |
| 48 | Puskesmas Barugaia | | | | | | | | | | | | 44,632,021.00 | | | | | 44,632,021.00 |
| 49 | Puskesmas Parangia | - | - | - | - | - | - | - | - | - | - | - | 37,075,102.31 | | | | | 37,075,102.31 |
| 50 | Puskesmas Bontosunggu | | | | | | | | | | | | 23,842,251.00 | | | | | 23,842,251.00 |
| 51 | Puskesmas Bontomatene | - | - | - | - | - | - | - | - | - | - | - | 39,505,427.00 | | | | | 39,505,427.00 |
| 52 | Puskesmas Buki | | | | | | | | | | | | 35,560,547.00 | | | | | 35,560,547.00 |
| 53 | Puskesmas Bontosikuyu | | | | | | | | | | | | 35,509,930.00 | | | | | 35,509,930.00 |
| 54 | Puskesmas Polebungin | | | | | | | | | | | | 19,305,633.00 | | | | | 19,305,633.00 |
| 55 | Puskesmas Lowa | | | | | | | | | | | | 6,613,994.00 | | | | | 6,613,994.00 |
| | **Jumlah** | **62,780,862.00** | **0.00** | **51,649,030.00** | **46,997,500.00** | **71,539,000.00** | **0.00** | **57,785,275.00** | **0.00** | **0.00** | **0.00** | **175,397,250.00** | **16,618,401,335.29** | **11,492,900.00** | **36,796,000.00** | **13,387,750,604.22** | **36,944,870.00** | **30,871,224,294.82** |

**PEMERINTAH KABUPATEN KEPULAUAN SELAYAR**
**MUTASI SALDO PERSEDIAAN OBAT KADALUARSA PER OPD**
**Per 31 Desember 2024**

*(dalam rupiah)*

| No | Uraian | Kadaluarsa/Rusak |
|---|---|---|
| 1 | Dinas Kesehatan | 677,458,941.04 |
| 2 | RSUD | 153,101,058.30 |
| 3 | Puskesmas Benteng | 42,000.00 |
| | Jumlah | 830,601,999.34 |

**PEMERINTAH KABUPATEN KEPULAUAN SELAYAR**
**MUTASI ASET TETAP**
**Per 31 Desember 2024**

*(dalam rupiah)*

| No. | Uraian | Saldo Akhir 2023 (audited) | Koreksi Saldo Awal | | Saldo Awal 2024 | Mutasi 2024 | | Saldo Akhir 2024 | Akumulasi Penyusutan | Nilai Buku Bersih Per 31-12-2024 |
|---|---|---|---|---|---|---|---|---|---|---|
| | | | Penambahan | Pengurangan | | Penambahan | Pengurangan | | | |
| 1 | 2 | 3 | 4 | 5 | 6 | 7 | 8 | 9 = (3+4-5) | 10 | 11 = (6+7) |
| **A** | **Tanah** | **509,861,653,986.00** | **1,941,489,800.00** | **1,941,489,800.00** | **509,861,653,986.00** | **550,554,500.00** | **4,332,050.00** | **510,407,876,436.00** | **-** | **510,407,876,436.00** |
| **B** | **Peralatan dan Mesin** | **498,897,584,903.78** | **32,574,552,511.33** | **32,574,552,511.33** | **498,897,584,903.78** | **33,031,175,169.00** | **12,712,904,719.00** | **519,215,855,353.78** | **(407,710,403,925.94)** | **111,505,451,427.84** |
| 01 | Alat-alat Besar | 16,050,617,341.00 | - | - | 16,050,617,341.00 | 3,686,384,800.00 | 74,050,000.00 | **19,662,952,141.00** | (14,505,434,923.30) | **5,157,517,217.70** |
| 02 | Alat-alat Angkutan | 109,552,355,639.00 | 4,855,251,000.00 | 4,855,251,000.00 | 109,552,355,639.00 | 4,068,527,026.00 | 2,795,519,792.00 | **110,825,362,873.00** | (90,299,878,484.21) | **20,525,484,388.79** |
| 03 | Alat Bengkel dan Alat Ukur | 12,298,943,555.00 | 3,000,000.00 | 3,000,000.00 | 12,298,943,555.00 | - | - | **12,298,943,555.00** | (11,269,500,579.21) | **1,029,442,975.79** |
| 04 | Alat Pertanian | 2,484,019,000.00 | - | - | 2,484,019,000.00 | 164,476,500.00 | 164,476,500.00 | **2,484,019,000.00** | (2,441,882,916.67) | **42,136,083.33** |
| 05 | Alat Kantor dan Rumah Tangga | 83,849,989,915.82 | 3,239,195,308.00 | 3,239,195,308.00 | 83,849,989,915.82 | 8,579,093,896.00 | 2,560,931,996.00 | **89,868,151,815.82** | (72,867,372,097.14) | **17,000,779,718.68** |
| 06 | Alat Studio dan Alat Komunikasi | 15,915,419,603.00 | 184,228,400.00 | 184,228,400.00 | 15,915,419,603.00 | 885,700,000.00 | 845,000,000.00 | **15,956,119,603.00** | (12,107,680,227.91) | **3,848,439,375.09** |
| 07 | Alat-alat Kedokteran | 131,698,744,989.00 | 22,409,577,752.33 | 22,409,577,752.33 | 131,698,744,989.00 | 5,273,438,506.00 | 2,670,525,422.00 | **134,301,658,073.00** | (109,635,368,679.17) | **24,666,289,393.83** |
| 08 | Alat Laboratorium | 57,207,844,578.30 | 702,834,479.00 | 702,834,479.00 | 57,207,844,578.30 | 4,489,226,700.00 | 2,544,645,658.00 | **59,152,425,620.30** | (32,140,877,046.52) | **27,011,548,573.78** |
| 10 | Komputer | 61,609,990,333.66 | 1,034,746,899.00 | 1,034,746,899.00 | 61,609,990,333.66 | 5,454,204,741.00 | 1,057,755,351.00 | **66,006,439,723.66** | (55,783,215,794.65) | **10,223,223,929.01** |
| 11 | Alat Eksplorasi | - | - | - | - | - | - | **-** | (7,429,100.00) | **(7,429,100.00)** |
| 12 | Alat Pengeboran | - | - | - | - | - | - | **-** | - | **-** |
| 13 | Alat Produksi, Pengolahan Dan Pemurnian | 34,877,500.00 | - | - | 34,877,500.00 | | - | **34,877,500.00** | (7,266,763.88) | **27,610,736.12** |
| 14 | Alat Bantu Eksplorasi | 331,228,000.00 | - | - | 331,228,000.00 | | - | **331,228,000.00** | (119,630,483.14) | **211,597,516.86** |
| 15 | Alat Keselamatan Kerja | 4,352,180,406.00 | 35,000,000.00 | 35,000,000.00 | 4,352,180,406.00 | 166,828,000.00 | - | **4,519,008,406.00** | (4,263,335,754.67) | **255,672,651.33** |
| 16 | Alat Peraga | - | - | - | - | | - | **-** | | **-** |
| 17 | Peralatan Proses/Produksi | 704,371,087.00 | - | - | 704,371,087.00 | 3,700,000.00 | - | **708,071,087.00** | (203,178,466.86) | **504,892,620.14** |
| 18 | Rambu - Rambu | 348,450,000.00 | - | - | 348,450,000.00 | | - | **348,450,000.00** | (124,497,321.43) | **223,952,678.57** |
| 19 | Peralatan Olah Raga | 2,458,552,956.00 | 110,718,673.00 | 110,718,673.00 | 2,458,552,956.00 | 259,595,000.00 | - | **2,718,147,956.00** | (1,933,855,287.18) | **784,292,668.82** |
| **C** | **Gedung dan Bangunan** | **795,402,563,956.05** | **48,607,718,702.00** | **48,607,718,702.00** | **795,402,563,956.05** | **104,401,176,821.40** | **33,454,060,070.40** | **866,349,680,707.05** | **(151,376,074,249.02)** | **714,973,606,458.03** |
| 01 | Bangunan Gedung | 768,749,734,204.63 | 47,276,797,202.00 | 47,276,797,202.00 | 768,749,734,204.63 | 96,367,676,197.00 | 33,236,626,870.40 | **831,880,783,531.23** | (146,652,126,087.85) | **685,228,657,443.38** |
| 02 | Monumen | 10,875,197,765.00 | 980,821,500.00 | 980,821,500.00 | 10,875,197,765.00 | - | - | **10,875,197,765.00** | (2,574,999,774.39) | **8,300,197,990.61** |
| 03 | Bangunan Menara | 284,722,140.00 | - | - | 284,722,140.00 | - | - | **284,722,140.00** | (57,826,845.00) | **226,895,295.00** |
| 04 | Tugu Titik Kontrol/Pasti | 15,492,909,846.42 | 350,100,000.00 | 350,100,000.00 | 15,492,909,846.42 | 8,033,500,624.40 | 217,433,200.00 | **23,308,977,270.82** | (2,091,121,541.78) | **21,217,855,729.04** |
| **D** | **Jalan, Irigasi dan Jaringan** | **2,039,350,212,499.99** | **-** | **-** | **2,039,350,212,499.99** | **56,970,476,483.00** | **16,736,181,253.00** | **2,079,584,507,729.99** | **(1,377,540,943,939.96)** | **702,043,563,790.03** |
| 01 | Jalan dan Jembatan | 1,503,030,249,775.88 | - | - | 1,503,030,249,775.88 | 36,589,593,510.00 | 15,525,730,553.00 | **1,524,094,112,732.88** | (1,172,074,768,462.56) | **352,019,344,270.32** |
| 02 | Bangunan Air | 382,362,601,064.88 | - | - | 382,362,601,064.88 | 13,390,845,235.00 | 237,511,700.00 | **395,515,934,599.88** | (169,404,714,117.56) | **226,111,220,482.32** |
| 03 | Instalasi | 44,932,488,506.12 | - | - | 44,932,488,506.12 | 2,769,100,000.00 | 464,250,000.00 | **47,237,338,506.12** | (10,336,292,080.28) | **36,901,046,425.84** |
| 04 | Jaringan | 109,024,873,153.11 | - | - | 109,024,873,153.11 | 4,220,937,738.00 | 508,689,000.00 | **112,737,121,891.11** | (25,725,169,279.56) | **87,011,952,611.55** |
| **E** | **Aset Tetap Lainnya** | **33,689,638,596.00** | **-** | **-** | **33,689,638,596.00** | **334,572,950.00** | **1,448,152,950.00** | **32,576,058,596.00** | **-** | **32,576,058,596.00** |
| 01 | Bahan Perpustakaan | 23,014,604,921.00 | - | - | 23,014,604,921.00 | 334,572,950.00 | 334,572,950.00 | **23,014,604,921.00** | - | **23,014,604,921.00** |
| 02 | Barang Bercorak Kesenian/Kebudayaan/Olahraga | 3,568,110,038.00 | - | - | 3,568,110,038.00 | - | - | **3,568,110,038.00** | - | **3,568,110,038.00** |
| 03 | Hewan | 4,875,180,000.00 | - | - | 4,875,180,000.00 | - | 1,113,580,000.00 | **3,761,600,000.00** | - | **3,761,600,000.00** |
| 04 | Biota Perairan | - | - | - | - | - | - | **-** | - | **-** |
| 05 | Tanaman | 1,088,992,335.00 | - | - | 1,088,992,335.00 | - | - | **1,088,992,335.00** | - | **1,088,992,335.00** |
| 06 | Barang Koleksi Non Budaya | - | - | - | - | - | - | **-** | - | **-** |
| 07 | Aset Tetap Dalam Renovasi | 1,142,751,302.00 | - | - | 1,142,751,302.00 | - | - | **1,142,751,302.00** | - | **1,142,751,302.00** |
| **F** | **Konstruksi Dalam Pengerjaan** | **28,786,919,183.86** | **-** | **-** | **28,786,919,183.86** | **28,717,663,838.05** | **17,174,506,187.00** | **40,330,076,834.91** | **-** | **40,330,076,834.91** |
| | **Jumlah** | **3,905,988,573,125.68** | **83,123,761,013.33** | **83,123,761,013.33** | **3,905,988,573,125.68** | **224,005,619,761.45** | **81,530,137,229.40** | **4,048,464,055,657.73** | **(1,936,627,422,114.92)** | **2,111,836,633,542.81** |

**Lampiran 15.2**

**Saldo *Extra Comptable* per OPD**
**Per 31 Desember 2024**

*(dalam rupiah)*

| No. | SKPD | Saldo Awal 2024 | Jumlah | | Saldo Akhir 2024 | Rincian Mutasi Tahun 2024 | | | | | | | | | | | | | | | | | |
|---|---|---|---|---|---|---|---|---|---|---|---|---|---|---|---|---|---|---|---|---|---|---|---|
| | | | | | | Mesin dan Peralatan | | | | | | | | | | | | Gedung dan Bangunan | | Jalan, | Aset Tetap Lainnya | | Aset Lainnya |
| | | | Penambahan | Pengurangan | | Alat-alat Besar | Alat Angkutan | Alat-alat Pertanian/ Peternakan | Alat-alat Kantor dan Rumah Tangga | Alat Studio, Komunikasi dan Pemancar | Alat Kedokteran dan Kesehatan | Alat Laboratorium | Alat Persenjataan dan Keamanan | Komputer | Alat Keselamatan Kerja | Rambu-Rambu | Peralatan Olahraga | Bangunan Gedung | Monumen | Jalan dan Jembatan | Buku Perpustakaan | Barang Bercorak Kesenian | Aset Lain-lain (RB) |
| 1 | 2 | 3 | 4 | 5 | 6 | 7 | 8 | 9 | 10 | 11 | 12 | 13 | 14 | 15 | 16 | 17 | 18 | 16 | 17 | 19 | 20 | 21 | 22 |
| 1 | Dinas Pendidikan, Pemuda dan Olahraga | 19,143,791,175.50 | 449,427,908.00 | - | 19,593,219,083.50 | | | | 91,155,000.00 | | | 23,699,958.00 | | | | | | | | | 334,572,950.00 | | |
| 2 | Dinas Kesehatan | 1,066,076,984.00 | - | | 1,066,076,984.00 | | | | | | | | | | | | | | | | | | |
| 3 | RSUD KH. HAYYUNG | 860,815,512.00 | - | | 860,815,512.00 | | | | | | | | | | | | | | | | | | |
| 4 | Dinas PU dan Penataan Ruang | 267,442,657.00 | - | | 267,442,657.00 | | | | | | | | | | | | | | | | | | |
| 5 | Dinas Perumahan dan Kawasan Permukiman | 661,330,277.00 | - | | 661,330,277.00 | | | | | | | | | | | | | | | | | | |
| 6 | Satpol PP, Pemadam Kebakaran dan Penyelamatan | 6,595,000.00 | - | | 6,595,000.00 | | | | | | | | | | | | | | | | | | |
| 7 | Badan Penanggulangan Bencana Daerah | 307,652,400.00 | - | | 307,652,400.00 | | | | | | | | | | | | | | | | | | |
| 8 | Badan Kesatuan Bangsa dan Politik | 9,957,750.00 | - | | 9,957,750.00 | | | | | | | | | | | | | | | | | | |
| 9 | Dinas Sosial | 39,044,750.00 | - | | 39,044,750.00 | | | | | | | | | | | | | | | | | | |
| 10 | Dinas Pemberdayaan Perempuan, Perlindungan Anak, Pengendalian Penduduk, dan KB | 20,993,000.00 | - | | 20,993,000.00 | | | | | | | | | | | | | | | | | | |
| 11 | Dinas Lingkungan Hidup | 104,505,555.00 | - | | 104,505,555.00 | | | | | | | | | | | | | | | | | | |
| 12 | Dinas Kependudukan dan Pencatatan Sipil | 6,950,000.00 | - | | 6,950,000.00 | | | | | | | | | | | | | | | | | | |
| 13 | Dinas Pemberdayaan Masyarakat dan Desa | 11,880,000.00 | - | | 11,880,000.00 | | | | | | | | | | | | | | | | | | |
| 14 | Dinas Perhubungan | 127,370,150.00 | - | | 127,370,150.00 | | | | | | | | | | | | | | | | | | |
| 15 | Dinas Komunikasi, Informatika, Statistik dan Persandian | | | | | | | | | | | | | | | | | | | | | | |
| 16 | Dinas Penanaman Modal dan Pelayanan Terpadu Satu Pintu | 97,475,518.00 | - | | 97,475,518.00 | | | | | | | | | | | | | | | | | | |
| 17 | Dinas Perindustrian dan Ketenagakerjaan | 5,585,000.00 | - | | 5,585,000.00 | | | | | | | | | | | | | | | | | | |
| 18 | Dinas Perpustakaan dan Kearsipan | 149,031,664.00 | - | | 149,031,664.00 | | | | | | | | | | | | | | | | | | |
| 19 | Dinas Perikanan | 10,790,000.00 | - | | 10,790,000.00 | | | | | | | | | | | | | | | | | | |
| 20 | Dinas Pariwisata dan Kebudayaan | 91,592,750.00 | - | | 91,592,750.00 | | | | | | | | | | | | | | | | | | |
| 21 | Dinas Pertanian dan Ketahanan Pangan | 81,701,500.00 | - | | 81,701,500.00 | | | | | | | | | | | | | | | | | | |
| 22 | Dinas Perdagangan, Koperasi, Usaha Kecil dan Menengah | 24,923,100.00 | - | | 24,923,100.00 | | | | | | | | | | | | | | | | | | |
| 23 | Sekretariat Daerah | 2,221,073,408.00 | - | | 2,221,073,408.00 | | | | | | | | | | | | | | | | | | |
| 24 | Sekretariat DPRD | 338,868,136.00 | - | | 338,868,136.00 | | | | | | | | | | | | | | | | | | |
| 25 | Kecamatan Bontomatene | 30,147,970.00 | - | | 30,147,970.00 | | | | | | | | | | | | | | | | | | |
| 26 | Kelurahan Batang Mata | 48,567,277.00 | - | | 48,567,277.00 | | | | | | | | | | | | | | | | | | |
| 27 | Kelurahan Batang Mata Sapo | 21,549,563.00 | - | | 21,549,563.00 | | | | | | | | | | | | | | | | | | |
| 28 | Kecamatan Buki | 24,205,000.00 | - | | 24,205,000.00 | | | | | | | | | | | | | | | | | | |
| 29 | Kecamatan Bontomanai | 10,932,625.00 | - | | 10,932,625.00 | | | | | | | | | | | | | | | | | | |
| 30 | Kecamatan Benteng | 23,513,043.00 | - | | 23,513,043.00 | | | | | | | | | | | | | | | | | | |
| 31 | Kelurahan Benteng | 47,185,800.00 | - | | 47,185,800.00 | | | | | | | | | | | | | | | | | | |
| 32 | Kelurahan Benteng Selatan | 42,335,800.00 | 26,700,000.00 | | 69,035,800.00 | | | | 26,700,000.00 | | | | | | | | | | | | | | |
| 33 | Kelurahan Benteng Utara | 34,010,800.00 | 15,000,000.00 | | 49,010,800.00 | | | | 15,000,000.00 | | | | | | | | | | | | | | |
| 34 | Kecamatan Bontoharu | 40,920,000.00 | - | | 40,920,000.00 | | | | | | | | | | | | | | | | | | |
| 35 | Kelurahan Bontobangun | 81,222,050.00 | - | | 81,222,050.00 | | | | | | | | | | | | | | | | | | |
| 36 | Kelurahan Putabangun | 34,448,800.00 | 13,500,000.00 | | 47,948,800.00 | | | | 13,500,000.00 | | | | | | | | | | | | | | |
| 37 | Kecamatan Bontosikuyu | 54,882,250.00 | - | | 54,882,250.00 | | | | | | | | | | | | | | | | | | |
| 38 | Kecamatan Taka Bonerate | 35,236,000.00 | - | | 35,236,000.00 | | | | | | | | | | | | | | | | | | |
| 39 | Kecamatan Pasimasunggu | 22,897,500.00 | - | | 22,897,500.00 | | | | | | | | | | | | | | | | | | |
| 40 | Kecamatan Pasimasunggu Timur | 23,500,000.00 | - | | 23,500,000.00 | | | | | | | | | | | | | | | | | | |
| 41 | Kecamatan Pasimarannu | 12,740,000.00 | - | | 12,740,000.00 | | | | | | | | | | | | | | | | | | |
| 42 | Kecamatan Pasilambena | 24,978,000.00 | - | | 24,978,000.00 | | | | | | | | | | | | | | | | | | |
| 43 | Inspektorat Daerah | 18,156,125.00 | - | | 18,156,125.00 | | | | | | | | | | | | | | | | | | |
| 44 | Badan Perencanaan Pembangunan, Penelitian, dan Pengembangan Daerah | 13,952,500.00 | - | | 13,952,500.00 | | | | | | | | | | | | | | | | | | |
| 45 | Badan Pengelolaan Keuangan dan Pendapatan Daerah | 69,591,255.00 | - | | 69,591,255.00 | | | | | | | | | | | | | | | | | | |
| 46 | Badan Kepegawaian, Pendidikan, dan Pelatihan Daerah | 13,933,500.00 | - | | 13,933,500.00 | | | | | | | | | | | | | | | | | | |
| 47 | Puskesmas Benteng | | | | | | | | 8,750,000.00 | | | | | | | | | | | | | | |
| 48 | Puskesmas Bontomatene | | | | | | | | | | | | | | | | | | | | | | |
| 49 | Puskesmas Buki | | | | | | | | | | | | | | | | | | | | | | |
| 50 | Puskesmas Polebunging | | | | | | | | 1,500,000.00 | | | | | | | | | | | | | | |
| 51 | Puskesmas Parangia | | | | | | | | | | | | | | | | | | | | | | |
| 52 | Puskesmas Barugaia | | | | | | | | | | | | | | | | | | | | | | |
| 53 | Puskesmas Bontosunggu | | | | | | | | 7,500,000.00 | | 356,500.00 | | | | | | | | | | | | |
| 54 | Puskesmas Bontosikuyu | | | | | | | | | | | | | | | | | | | | | | |
| 55 | Puskesmas Lowa | | | | | | | | | | | | | | | | | | | | | | |
| | **Jumlah** | **26,384,352,144.50** | **504,627,908.00** | **-** | **26,888,980,052.50** | **-** | **-** | **-** | **164,105,000.00** | **-** | **356,500.00** | **23,699,958.00** | **-** | **-** | **-** | **-** | **-** | **-** | **-** | **-** | **334,572,950.00** | **-** | **-** |

Lampiran 15.3

**PEMERINTAH KABUPATEN KEPULAUAN SELAYAR**
**Mutasi Penambahan dan Pengurangan Aset Tanah per OPD**
**Per 31 Desember 2024**

\

*(dalam rupiah)*

| No. | OPD | Saldo per 31-12-2023 | Mutasi Saldo awal | | Saldo Awal Tahun 2024 | Mutasi Penambahan Tahun 2024 | | | | Mutasi Pengurangan Tahun 2024 | | | | Saldo per 31-12-2024 |
|---|---|---|---|---|---|---|---|---|---|---|---|---|---|---|
| | | | Penambahan | Pengurangan | | Realisasi Belanja Modal TA 2024 | Hibah | Koreksi Catat | Jumlah | Mutasi Antar OPD | Hibah | Koreksi catat | Jumlah | |
| 1 | 2 | 3 | 4 | 5 | 6 | 7 | 8 | 9 | 10 (6 s.d 9) | 11 | 12 | 13 | 14 (11 s.d 13) | 15 (3+8-14) |
| 1 | Dinas Pendidikan, Pemuda dan Olahraga | 44,718,483,950.00 | | | 44,718,483,950.00 | 198,900,500.00 | | | 198,900,500.00 | | | | - | 44,917,384,450.00 |
| 2 | Dinas Kesehatan | 7,438,526,699.00 | | 1,941,489,800.00 | 5,497,036,899.00 | 133,254,000.00 | | | 133,254,000.00 | | | | - | 5,630,290,899.00 |
| 3 | Puskesmas Benteng | | 1,019,400,000.00 | | 1,019,400,000.00 | | | | - | | | | - | 1,019,400,000.00 |
| 4 | Puskesmas Bontosunggu | | 210,000,000.00 | | 210,000,000.00 | | | | - | | | | - | 210,000,000.00 |
| 5 | Puskesmas Bontosikuyu | | 83,840,000.00 | | 83,840,000.00 | | | | - | | | | - | 83,840,000.00 |
| 6 | Puskesmas Lowa | | 152,530,000.00 | | 152,530,000.00 | | | | - | | | | - | 152,530,000.00 |
| 7 | Puskesmas Polebunging | | 65,615,000.00 | | 65,615,000.00 | | | | - | | | | - | 65,615,000.00 |
| 8 | Puskesmas Barugaia | | 113,350,000.00 | | 113,350,000.00 | | | | - | | | | - | 113,350,000.00 |
| 9 | Puskesmas Buki | | 43,700,000.00 | | 43,700,000.00 | | | | - | | | | - | 43,700,000.00 |
| 10 | Puskesmas Bontomatene | | 211,356,000.00 | | 211,356,000.00 | | | | - | | | | - | 211,356,000.00 |
| 11 | Puskesmas Parangia | | 41,698,800.00 | | 41,698,800.00 | | | | - | | | | - | 41,698,800.00 |
| 12 | RSUD KH. HAYYUNG | 473,425,000.00 | | | 473,425,000.00 | | | | - | | | | - | 473,425,000.00 |
| 13 | Dinas PU dan Penataan Ruang | 781,810,000.00 | | | 781,810,000.00 | | | | - | | | | - | 781,810,000.00 |
| 14 | Dinas Perumahan dan Kawasan Permukiman | 8,196,470,000.00 | | | 8,196,470,000.00 | | | | - | | | | - | 8,196,470,000.00 |
| 15 | Satpol PP, Pemadam Kebakaran dan Penyelamatan | - | | | - | | | | - | | | | - | - |
| 16 | Badan Penanggulangan Bencana Daerah | 3,225,000.00 | | | 3,225,000.00 | | | | - | | | | - | 3,225,000.00 |
| 17 | Badan Kesatuan Bangsa dan Politik | - | | | - | | | | - | | | | - | - |
| 18 | Dinas Sosial | 744,100,000.00 | | | 744,100,000.00 | | | | - | | | | - | 744,100,000.00 |
| 19 | Dinas Pemberdayaan Perempuan, Perlindungan Anak, Pengendalian Penduduk, dan KB | 239,996,000.00 | | | 239,996,000.00 | | | | - | | | | - | 239,996,000.00 |
| 20 | Dinas Lingkungan Hidup | 1,157,775,500.00 | | | 1,157,775,500.00 | | | | - | | | | - | 1,157,775,500.00 |
| 21 | Dinas Kependudukan dan Pencatatan Sipil | - | | | - | | | | - | | | | - | - |
| 22 | Dinas Pemberdayaan Masyarakat dan Desa | - | | | - | | | | - | | | | - | - |
| 23 | Dinas Perhubungan | 2,822,320,400.00 | | | 2,822,320,400.00 | | | | - | | | | - | 2,822,320,400.00 |
| 24 | Dinas Komunikasi, Informatika, Statistik dan Persandian | | | | - | | | | | | | | | - |
| 25 | Dinas Penanaman Modal dan Pelayanan Terpadu Satu Pintu | 3,861,000,000.00 | | | 3,861,000,000.00 | | | | - | | | | - | 3,861,000,000.00 |
| 26 | Dinas Perindustrian dan Ketenagakerjaan | 1,128,374,000.00 | | | 1,128,374,000.00 | 180,000,000.00 | | | 180,000,000.00 | | | | - | 1,308,374,000.00 |
| 27 | Dinas Perpustakaan dan Kearsipan | 1,665,300,000.00 | | | 1,665,300,000.00 | | | | - | | | | - | 1,665,300,000.00 |
| 28 | Dinas Perikanan | 1,497,974,550.00 | | | 1,497,974,550.00 | | 38,400,000.00 | | 38,400,000.00 | | | | - | 1,536,374,550.00 |
| 29 | Dinas Pariwisata dan Kebudayaan | 839,000,000.00 | | | 839,000,000.00 | | | | - | | | | - | 839,000,000.00 |
| 30 | Dinas Pertanian dan Ketahanan Pangan | 1,612,666,760.00 | | | 1,612,666,760.00 | | | | - | | | | - | 1,612,666,760.00 |
| 31 | Dinas Perdagangan, Koperasi, Usaha Kecil dan Menengah | 1,675,199,800.00 | | | 1,675,199,800.00 | | | | - | | | | - | 1,675,199,800.00 |
| 32 | Sekretariat Daerah | 419,367,557,327.00 | | | 419,367,557,327.00 | | | | - | | 4,332,050.00 | | 4,332,050.00 | 419,363,225,277.00 |
| 33 | Sekretariat DPRD | 4,802,500,000.00 | | | 4,802,500,000.00 | | | | - | | | | - | 4,802,500,000.00 |
| 34 | Kecamatan Bontomatene | 382,500,000.00 | | | 382,500,000.00 | | | | - | | | | - | 382,500,000.00 |
| 35 | Kelurahan Batang Mata | 332,600,000.00 | | | 332,600,000.00 | | | | - | | | | - | 332,600,000.00 |
| 36 | Kelurahan Batang Mata Sapo | 25,000,000.00 | | | 25,000,000.00 | | | | - | | | | - | 25,000,000.00 |
| 37 | Kecamatan Buki | 235,200,000.00 | | | 235,200,000.00 | | | | - | | | | - | 235,200,000.00 |
| 38 | Kecamatan Bontomanai | 155,200,000.00 | | | 155,200,000.00 | | | | - | | | | - | 155,200,000.00 |
| 39 | Kecamatan Benteng | 1,216,000,000.00 | | | 1,216,000,000.00 | | | | - | | | | - | 1,216,000,000.00 |
| 40 | Kelurahan Benteng | 137,900,000.00 | | | 137,900,000.00 | | | | - | | | | - | 137,900,000.00 |
| 41 | Kelurahan Benteng Selatan | 4,200,000.00 | | | 4,200,000.00 | | | | - | | | | - | 4,200,000.00 |
| 42 | Kelurahan Benteng Utara | 913,125,000.00 | | | 913,125,000.00 | | | | - | | | | - | 913,125,000.00 |
| 43 | Kecamatan Bontoharu | 600,000,000.00 | | | 600,000,000.00 | | | | - | | | | - | 600,000,000.00 |
| 44 | Kelurahan Bontobangun | 108,000,000.00 | | | 108,000,000.00 | | | | - | | | | - | 108,000,000.00 |
| 45 | Kelurahan Putabangun | 67,924,000.00 | | | 67,924,000.00 | | | | - | | | | - | 67,924,000.00 |
| 46 | Kecamatan Bontosikuyu | 228,600,000.00 | | | 228,600,000.00 | | | | - | | | | - | 228,600,000.00 |
| 47 | Kecamatan Taka Bonerate | 517,700,000.00 | | | 517,700,000.00 | | | | - | | | | - | 517,700,000.00 |
| 48 | Kecamatan Pasimasunggu | 487,600,000.00 | | | 487,600,000.00 | | | | - | | | | - | 487,600,000.00 |
| 49 | Kecamatan Pasimasunggu Timur | 50,000,000.00 | | | 50,000,000.00 | | | | - | | | | - | 50,000,000.00 |
| 50 | Kecamatan Pasimarannu | 65,600,000.00 | | | 65,600,000.00 | | | | - | | | | - | 65,600,000.00 |
| 51 | Kecamatan Pasilambena | 90,800,000.00 | | | 90,800,000.00 | | | | - | | | | - | 90,800,000.00 |
| 52 | Inspektorat Daerah | 1,215,000,000.00 | | | 1,215,000,000.00 | | | | - | | | | - | 1,215,000,000.00 |
| 53 | Badan Perencanaan Pembangunan, Penelitian, dan Pengembangan Daerah | - | | | - | | | | - | | | | - | - |
| 54 | Badan Pengelolaan Keuangan dan Pendapatan Daerah | - | | | - | | | | - | | | | - | - |
| 55 | Badan Kepegawaian, Pendidikan, dan Pelatihan Daerah | 3,000,000.00 | | | 3,000,000.00 | | | | - | | | | - | 3,000,000.00 |
| | **Jumlah** | **509,861,653,986.00** | **1,941,489,800.00** | **1,941,489,800.00** | **509,861,653,986.00** | **512,154,500.00** | **38,400,000.00** | **-** | **550,554,500.00** | **-** | **4,332,050.00** | **-** | **4,332,050.00** | **510,407,876,436.00** |

**PEMERINTAH KABUPATEN KEPULAUAN SELAYAR**
**Mutasi Penambahan dan Pengurangan Aset Peralatan dan Mesin per Rincian**
**Per 31 Desember 2024**

*(dalam rupiah)*

| No. | Rincian Peralatan dan Mesin | Saldo per 31-12-2023 (audited) | Koreksi Saldo Awal | | Saldo per 31-12-2023 (setelah koreksi) | Mutasi Penambahan Tahun 2024 | | | | | | | | | | | | | | | | | | | | | Saldo per 31-12-2024 |
|---|---|---|---|---|---|---|---|---|---|---|---|---|---|---|---|---|---|---|---|---|---|---|---|---|---|---|---|
| | | | Penambahan (Kurang Catat) | Pengurangan (Lebih Catat) | | Realisasi Belanja Modal TA 2024 | Reklasifikasi dari Kelompok Belanja Barang dan Jasa | Reklasifikasi dari AT-Gedung dan Bangunan | Hadiah | Reklasifikasi antar rincian Peralatan dan Mesin | Hibah | Mutasi antar OPD | Jumlah | Hibah | Reklasifikasi ke Aset Lainnya Aset Tak Berwujud | Reklasifikasi ke Aset Lainnya (RB) | Reklasifikasi Antar Rincian Peralatan dan Mesin | Beban Barang dan Jasa | Mutasi antar OPD | Utang Jangka Pendek Lainnya (RETENSI) | EXCO | Penghapusan | Koreksi Catat | Jumlah | |
| 1 | 2 | 3 | 4 | 5 | 6 (3+4+5) | 7 | 11 | 12 | 14 | 15 | 16 | 18 | 19 (7s.d.18) | 22 | 24 | 25 | 26 | 27 | 28 | 29 | 30 | 31 | 32 | 33 (19 s.d.31) | 34 (6+18-33) |
| 1 | Alat-alat Besar | 16,050,617,341.00 | - | - | 16,050,617,341.00 | 124,050,000.00 | | 932,700,000.00 | | 802,900,000.00 | 1,826,734,800.00 | | 3,686,384,800.00 | | | | 74,050,000.00 | | | | | | | 74,050,000.00 | 19,862,952,141.00 |
| 2 | Alat-alat Angkutan | 109,552,355,639.00 | 4,855,251,000.00 | 4,855,251,000.00 | 109,552,355,639.00 | 3,070,501,000.00 | | | 35,960,000.00 | | | 962,066,026.00 | 4,068,527,026.00 | | | 105,486,666.00 | | 6,801,000.00 | 962,066,026.00 | | | 1,561,166,100.00 | 160,000,000.00 | 2,795,519,792.00 | 110,825,362,873.00 |
| 3 | Alat Bengkel dan Alat Ukur | 12,298,943,555.00 | 3,000,000.00 | 3,000,000.00 | 12,298,943,555.00 | 0.00 | | | | | | | - | | | | | | | | | | | - | 12,298,943,555.00 |
| 4 | Alat Pertanian | 2,484,019,000.00 | | | 2,484,019,000.00 | 23,476,500.00 | | | | | | 141,000,000.00 | 164,476,500.00 | | | | 23,476,500.00 | | 141,000,000.00 | | | | | 164,476,500.00 | 2,484,019,000.00 |
| 5 | Alat Kantor dan Rumah Tangga | 83,849,989,915.82 | 3,239,195,308.00 | 3,239,195,308.00 | 83,849,989,915.82 | 5,528,797,100.00 | 350,995,450.00 | 267,491,100.00 | | 2,109,209,500.00 | | 322,600,746.00 | 8,579,093,896.00 | | | 350,000.00 | 1,447,475,150.00 | 111,541,100.00 | 322,600,746.00 | 514,860,000.00 | 164,105,000.00 | | | 2,560,931,996.00 | 89,868,151,815.82 |
| 6 | Alat Studio dan Alat Komunikasi | 15,915,419,603.00 | 184,228,400.00 | 184,228,400.00 | 15,915,419,603.00 | 855,600,000.00 | | - | | 29,900,000.00 | | | 885,700,000.00 | | 53,000,000.00 | | 792,000,000.00 | | | | | | | 845,000,000.00 | 15,956,119,603.00 |
| 7 | Alat-alat Kedokteran | 131,698,744,989.00 | 22,409,577,752.33 | 22,409,577,752.33 | 131,698,744,989.00 | 795,655,393.00 | 1,425,350,000.00 | | | 365,187,191.00 | 17,077,000.00 | 2,670,168,922.00 | 5,273,438,506.00 | | | | | | 2,670,168,922.00 | | 356,500.00 | | | 2,670,525,422.00 | 134,301,658,073.00 |
| 8 | Alat Laboratorium | 57,207,844,578.30 | 702,834,479.00 | 702,834,479.00 | 57,207,844,578.30 | 3,995,764,000.00 | | 264,700,000.00 | | 48,201,000.00 | | 180,561,700.00 | 4,489,226,700.00 | 100,000,000.00 | | | 1,641,819,000.00 | | 180,561,700.00 | 598,565,000.00 | 23,699,958.00 | | | 2,544,645,658.00 | 59,152,425,620.30 |
| 10 | Komputer | 61,609,990,333.66 | 1,034,746,899.00 | 1,034,746,899.00 | 61,609,990,333.66 | 3,747,978,791.00 | | 547,156,800.00 | | 1,159,969,150.00 | | | 5,454,204,741.00 | | | 99,086,160.00 | 958,669,191.00 | | | | | | | 1,057,755,351.00 | 66,006,439,723.66 |
| 11 | Alat Eksplorasi | - | | | - | | | | | | | | - | | | | | | | | | | | - | - |
| 12 | Alat Pengeboran | - | | | - | | | | | | | | - | | | | | | | | | | | - | - |
| 13 | Alat Produksi, Pengolahan Dan Pemurnian | 34,877,500.00 | | | 34,877,500.00 | | | | | | | | - | | | | | | | | | | | - | 34,877,500.00 |
| 14 | Alat Bantu Eksplorasi | 331,228,000.00 | | | 331,228,000.00 | | | | | | | | - | | | | | | | | | | | - | 331,228,000.00 |
| 15 | Alat Keselamatan Kerja | 4,352,180,406.00 | 35,000,000.00 | 35,000,000.00 | 4,352,180,406.00 | 4,600,000.00 | | | | 162,228,000.00 | | | 166,828,000.00 | | | | | | | | | | | - | 4,519,008,406.00 |
| 16 | Alat Peraga | - | | | - | | | | | | | | - | | | | | | | | | | | - | - |
| 17 | Peralatan Proses/Produksi | 704,371,087.00 | | | 704,371,087.00 | | | 2,500,000.00 | | 1,200,000.00 | | | 3,700,000.00 | | | | | | | | | | | - | 708,071,087.00 |
| 18 | Rambu - Rambu | 348,450,000.00 | | | 348,450,000.00 | | | | | | | | - | | | | | | | | | | | - | 348,450,000.00 |
| 19 | Peralatan Olah Raga | 2,458,552,956.00 | 110,718,673.00 | 110,718,673.00 | 2,458,552,956.00 | | | | | 259,595,000.00 | | | 259,595,000.00 | | | | | | | | | | | - | 2,718,147,956.00 |
| | **Jumlah** | **498,897,584,903.78** | **32,574,552,511.33** | **32,574,552,511.33** | **498,897,584,903.78** | **18,146,622,784.00** | **1,776,345,450.00** | **2,014,547,900.00** | **35,960,000.00** | **4,937,489,841.00** | **1,843,811,800.00** | **4,276,397,394.00** | **33,031,175,169.00** | **100,000,000.00** | **53,000,000.00** | **204,922,826.00** | **4,937,489,841.00** | **118,342,100.00** | **4,276,397,394.00** | **1,113,425,000.00** | **188,161,458.00** | **1,561,166,100.00** | **160,000,000.00** | **12,712,904,719.00** | **519,215,855,353.78** |

Lampiran 15.4.2

**PEMERINTAH KABUPATEN KEPULAUAN SELAYAR**
**Mutasi Penambahan dan Pengurangan Aset Peralatan dan Mesin per Rincian**
**Per 31 Desember 2024**

*(dalam rupiah)*

| No. | OPD | Saldo per 31-12-2023 (*audited*) | Mutasi Saldo Awal: Penambahan (Kurang Catat) | Mutasi Saldo Awal: Pengurangan (Lebih Catat) | Saldo Awal tahun 2024 | Mutasi Penambahan Tahun 2024: Realisasi Belanja Modal TA 2024 | Reklasifikasi dari Belanja Barang dan Jasa | HADIAH | Hibah | Reklasifikasi dari AT-Gedung dan Bangunan | Reklasifikasi antar rincian Peralatan dan Mesin | Mutasi antar OPD | Jumlah |
|---|---|---|---|---|---|---|---|---|---|---|---|---|---|
| 1 | 2 | 3 | 4 | 5 | 6 (3+4+5) | 7 | 9 | | 12 | 13 | 16.00 | 17 | 19 (7s.d.18) |
| 1 | Dinas Pendidikan, Pemuda dan Olahraga | 114,357,029,999.66 | | | 114,357,029,999.66 | 7,683,383,300.00 | 350,995,450.00 | | | 1,012,740,000.00 | 3,002,644,150.00 | | 12,049,762,900.00 |
| 2 | Dinas Kesehatan | 113,638,221,017.00 | | 32,574,552,511.33 | 81,063,668,505.67 | 2,778,393,600.00 | | | | 24,636,600.00 | | | 2,803,030,200.00 |
| 3 | Puskesmas Benteng | | 4,942,412,261.00 | | 4,942,412,261.00 | 67,750,000.00 | | | | | 67,750,000.00 | 216,202,582.00 | 351,702,582.00 |
| 4 | Puskesmas Bontosunggu | | 3,665,569,087.00 | | 3,665,569,087.00 | 43,148,000.00 | | | | | | 562,214,696.00 | 605,362,696.00 |
| 5 | Puskesmas Bontosikuyu | | 2,909,713,697.33 | | 2,909,713,697.33 | 31,000,000.00 | | | | | 7,000,000.00 | 167,371,583.00 | 205,371,583.00 |
| 6 | Puskesmas Lowa | | 3,332,288,954.33 | | 3,332,288,954.33 | 11,314,000.00 | | | | | | 221,409,202.00 | 232,723,202.00 |
| 7 | Puskesmas Polebunging | | 2,815,847,474.33 | | 2,815,847,474.33 | 17,505,000.00 | | | | | | 255,397,999.00 | 272,902,999.00 |
| 8 | Puskesmas Barugaia | | 3,590,253,225.33 | | 3,590,253,225.33 | 15,332,188.00 | | | 17,077,000.00 | | 1,200,000.00 | 461,311,139.00 | 494,920,327.00 |
| 9 | Puskesmas Buki | | 3,406,279,246.33 | | 3,406,279,246.33 | 25,390,000.00 | | | | | | 251,525,058.00 | 276,915,058.00 |
| 10 | Puskesmas Bontomatene | | 3,360,748,464.33 | | 3,360,748,464.33 | 60,860,000.00 | | | | | | 128,418,821.00 | 189,278,821.00 |
| 11 | Puskesmas Parangia | | 4,551,440,101.33 | | 4,551,440,101.33 | | | | | | | 197,630,288.00 | 197,630,288.00 |
| 12 | RSUD KH. HAYYUNG | 79,162,419,324.00 | | | 79,162,419,324.00 | 1,962,604,796.00 | | | | | 1,032,669,191.00 | 1,425,350,000.00 | 4,420,623,987.00 |
| 13 | Dinas PU dan Penataan Ruang | 11,908,614,211.00 | | | 11,908,614,211.00 | 695,005,000.00 | | | 1,826,734,800.00 | | | | 2,521,739,800.00 |
| 14 | Dinas Perumahan dan Kawasan Permukiman | 2,035,708,120.00 | | | 2,035,708,120.00 | | | | | | | | - |
| 15 | Satpol PP, Pemadam Kebakaran dan Penyelamatan | 9,039,068,347.00 | | | 9,039,068,347.00 | 137,530,000.00 | | | | | | | 137,530,000.00 |
| 16 | Badan Penanggulangan Bencana Daerah | 5,251,753,700.00 | | | 5,251,753,700.00 | 65,748,000.00 | | | | | | | 65,748,000.00 |
| 17 | Badan Kesatuan Bangsa dan Politik | 1,374,533,900.00 | | | 1,374,533,900.00 | 68,040,000.00 | | | | | | | 68,040,000.00 |
| 18 | Dinas Sosial | 2,000,482,700.00 | | | 2,000,482,700.00 | 51,490,000.00 | | | | | | | 51,490,000.00 |
| 19 | Dinas Pemberdayaan Perempuan, Perlindungan Anak, Pengendalian Penduduk, dan KB | 5,053,377,690.00 | | | 5,053,377,690.00 | 446,390,000.00 | 1,425,350,000.00 | | | | | | 1,871,740,000.00 |
| 20 | Dinas Lingkungan Hidup | 15,846,063,500.00 | | | 15,846,063,500.00 | 71,400,000.00 | | | | | | 141,000,000.00 | 212,400,000.00 |
| 21 | Dinas Kependudukan dan Pencatatan Sipil | 1,823,520,167.00 | | | 1,823,520,167.00 | 292,928,700.00 | | | | | | | 292,928,700.00 |
| 22 | Dinas Pemberdayaan Masyarakat dan Desa | 1,408,304,580.00 | | | 1,408,304,580.00 | 29,100,000.00 | | | | | | | 29,100,000.00 |
| 23 | Dinas Perhubungan | 13,471,407,184.95 | | | 13,471,407,184.95 | 36,400,000.00 | | | | | | | 36,400,000.00 |
| 24 | Dinas Komunikasi, Informatika, Statistik dan Persandian | 2,285,601,412.00 | | | 2,285,601,412.00 | 70,150,000.00 | | | | | 5,650,000.00 | | 75,800,000.00 |
| 25 | Dinas Penanaman Modal dan Pelayanan Terpadu Satu Pintu | 2,366,865,017.00 | | | 2,366,865,017.00 | 106,250,000.00 | | | | | | 21,300,000.00 | 127,550,000.00 |
| 26 | Dinas Perindustrian dan Ketenagakerjaan | 3,944,065,901.00 | | | 3,944,065,901.00 | 93,213,200.00 | | | | | | 21,300,000.00 | 114,513,200.00 |
| 27 | Dinas Perpustakaan dan Kearsipan | 3,648,587,520.00 | | | 3,648,587,520.00 | | | | | | | | - |
| 28 | Dinas Perikanan | 20,998,286,603.00 | | | 20,998,286,603.00 | 61,876,500.00 | | | | 977,171,300.00 | 23,476,500.00 | | 1,062,524,300.00 |
| 29 | Dinas Pariwisata dan Kebudayaan | 5,447,886,348.00 | | | 5,447,886,348.00 | 11,500,000.00 | | | | | | | 11,500,000.00 |
| 30 | Dinas Pertanian dan Ketahanan Pangan | 6,475,398,405.00 | | | 6,475,398,405.00 | 3,390,000.00 | | | | | | | 3,390,000.00 |
| 31 | Dinas Perdagangan, Koperasi, Usaha Kecil dan Menengah | 2,858,651,412.00 | | | 2,858,651,412.00 | 17,345,000.00 | | | | | | | 17,345,000.00 |
| 32 | Sekretariat Daerah | 39,926,172,059.17 | | | 39,926,172,059.17 | 1,662,512,000.00 | | | | | 797,100,000.00 | 17,820,000.00 | 2,477,432,000.00 |
| 33 | Sekretariat DPRD | 6,730,721,942.00 | | | 6,730,721,942.00 | 263,610,000.00 | | | | | | | 263,610,000.00 |
| 34 | Kecamatan Bontomatene | 581,038,030.00 | | | 581,038,030.00 | | | | | | | | - |
| 35 | Kelurahan Batang Mata | 518,719,590.00 | | | 518,719,590.00 | 128,250,000.00 | | | | | | | 128,250,000.00 |
| 36 | Kelurahan Batang Mata Sapo | 440,519,070.00 | | | 440,519,070.00 | 56,424,000.00 | | | | | | | 56,424,000.00 |
| 37 | Kecamatan Buki | 626,494,840.00 | | | 626,494,840.00 | 14,000,000.00 | | | | | | | 14,000,000.00 |
| 38 | Kecamatan Bontomanai | 588,667,000.00 | | | 588,667,000.00 | 14,000,000.00 | | | | | | | 14,000,000.00 |
| 39 | Kecamatan Benteng | 574,559,696.00 | | | 574,559,696.00 | 34,874,000.00 | | | | | | 173,184,200.00 | 208,058,200.00 |
| 40 | Kelurahan Benteng | 523,913,200.00 | | | 523,913,200.00 | 80,520,000.00 | | | | | | 14,961,826.00 | 95,481,826.00 |
| 41 | Kelurahan Benteng Selatan | 729,371,700.00 | | | 729,371,700.00 | 108,964,500.00 | | | | | | | 108,964,500.00 |
| 42 | Kelurahan Benteng Utara | 377,618,694.00 | | | 377,618,694.00 | 27,000,000.00 | | | | | | | 27,000,000.00 |
| 43 | Kecamatan Bontoharu | 674,697,000.00 | | | 674,697,000.00 | | | 35,960,000.00 | | | | | 35,960,000.00 |
| 44 | Kelurahan Bontobangun | 730,592,473.00 | | | 730,592,473.00 | 13,455,000.00 | | | | | | | 13,455,000.00 |
| 45 | Kelurahan Putabangun | 453,772,882.00 | | | 453,772,882.00 | 35,100,000.00 | | | | | | | 35,100,000.00 |
| 46 | Kecamatan Bontosikuyu | 657,157,000.00 | | | 657,157,000.00 | | | | | | | | - |
| 47 | Kecamatan Taka Bonerate | 848,728,000.00 | | | 848,728,000.00 | | | | | | | | - |
| 48 | Kecamatan Pasimasunggu | 725,691,300.00 | | | 725,691,300.00 | 34,141,000.00 | | | | | | | 34,141,000.00 |
| 49 | Kecamatan Pasimasunggu Timur | 467,583,000.00 | | | 467,583,000.00 | | | | | | | | - |
| 50 | Kecamatan Pasimarannu | 637,960,000.00 | | | 637,960,000.00 | | | | | | | | - |
| 51 | Kecamatan Pasilambena | 987,821,250.00 | | | 987,821,250.00 | 8,500,000.00 | | | | | | | 8,500,000.00 |
| 52 | Inspektorat Daerah | 4,281,269,500.00 | | | 4,281,269,500.00 | 290,345,000.00 | | | | | | | 290,345,000.00 |
| 53 | Badan Perencanaan Pembangunan, Penelitian, dan Pengembangan Daerah | 3,164,122,955.00 | | | 3,164,122,955.00 | 57,800,000.00 | | | | | | | 57,800,000.00 |
| 54 | Badan Pengelolaan Keuangan dan Pendapatan Daerah | 7,156,691,249.00 | | | 7,156,691,249.00 | 346,800,000.00 | | | | | | | 346,800,000.00 |
| 55 | Badan Kepegawaian, Pendidikan, dan Pelatihan Daerah | 2,097,855,415.00 | | | 2,097,855,415.00 | 15,890,000.00 | | | | | | | 15,890,000.00 |
| **Jumlah** | | **498,897,584,903.78** | **32,574,552,511.33** | **32,574,552,511.33** | **498,897,584,903.78** | **18,146,622,784.00** | **1,776,345,450.00** | **35,960,000.00** | **1,843,811,800.00** | **2,014,547,900.00** | **4,937,489,841.00** | **4,276,397,394.00** | **33,031,175,169.00** |

| No. | OPD | Mutasi Pengurangan Tahun 2024: Hibah | Reklasifikasi ke Aset Lain-lain Aset Tidak Berwujud | Reklasifikasi ke Aset Lain-lain Rusak Berat | Reklasifikasi antar rincian Peralatan dan Mesin | Beban Belanja Barang dan jasa | Mutasi antar OPD | Utang Jangka Pendek Lainnya | Penghapusan | Excom | Koreksi Catat | Jumlah | Saldo per 31-12-2024 |
|---|---|---|---|---|---|---|---|---|---|---|---|---|---|
| 1 | 2 | 20 | 25 | 26 | 27 | 28 | 29 | 30 | 31 | | 32 | 33 (20 s.d.32) | 34 (6+19-33) |
| 1 | Dinas Pendidikan, Pemuda dan Olahraga | 100,000,000.00 | | | 3,002,644,150.00 | 111,541,100.00 | | 1,113,425,000.00 | | 114,854,958.00 | | 4,442,465,208.00 | 121,964,327,691.66 |
| 2 | Dinas Kesehatan | | | | | | 2,461,481,368.00 | | 299,000,000.00 | | | 2,760,481,368.00 | 81,106,217,337.67 |
| 3 | Puskesmas Benteng | | | | 67,750,000.00 | | | | | 8,750,000.00 | | 76,500,000.00 | 5,217,614,843.00 |
| 4 | Puskesmas Bontosunggu | | | | | | | | | 7,856,500.00 | | 7,856,500.00 | 4,263,075,283.00 |
| 5 | Puskesmas Bontosikuyu | | | | 7,000,000.00 | | | | | | | 7,000,000.00 | 3,108,085,280.33 |
| 6 | Puskesmas Lowa | | | | | | | | | | | - | 3,565,012,156.33 |
| 7 | Puskesmas Polebunging | | | | | | | | | 1,500,000.00 | | 1,500,000.00 | 3,087,250,473.33 |
| 8 | Puskesmas Barugaia | | | | 1,200,000.00 | | | | | | | 1,200,000.00 | 4,083,973,552.33 |
| 9 | Puskesmas Buki | | | | | | | | | | | - | 3,683,194,304.33 |
| 10 | Puskesmas Bontomatene | | | | | | | | | | | - | 3,550,027,285.33 |
| 11 | Puskesmas Parangia | | | | | | | | | | | - | 4,749,070,389.33 |
| 12 | RSUD KH. HAYYUNG | | | | 1,032,669,191.00 | | | | | | | 1,032,669,191.00 | 82,550,374,120.00 |
| 13 | Dinas PU dan Penataan Ruang | | | | | | | | | | | - | 14,430,354,011.00 |
| 14 | Dinas Perumahan dan Kawasan Permukiman | | | 73,666,666.00 | | | | | | | | 73,666,666.00 | 1,962,041,454.00 |
| 15 | Satpol PP, Pemadam Kebakaran dan Penyelamatan | | | | | | | | | | | - | 9,176,598,347.00 |
| 16 | Badan Penanggulangan Bencana Daerah | | | | | | | | | | | - | 5,317,501,700.00 |
| 17 | Badan Kesatuan Bangsa dan Politik | | | | | | | | | | | - | 1,442,573,900.00 |
| 18 | Dinas Sosial | | | 21,500,000.00 | | | | | | | | 21,500,000.00 | 2,030,472,700.00 |
| 19 | Dinas Pemberdayaan Perempuan, Perlindungan Anak, Pengendalian Penduduk, dan KB | | | | | | 1,425,350,000.00 | | | | | 1,425,350,000.00 | 5,499,767,690.00 |
| 20 | Dinas Lingkungan Hidup | | | | | | | | | | | - | 16,058,463,500.00 |
| 21 | Dinas Kependudukan dan Pencatatan Sipil | | | | | | | | | | | - | 2,116,448,867.00 |
| 22 | Dinas Pemberdayaan Masyarakat dan Desa | | | | | | | | 13,785,000.00 | | | 13,785,000.00 | 1,423,619,580.00 |
| 23 | Dinas Perhubungan | | | | | | | | | | | - | 13,507,807,184.95 |
| 24 | Dinas Komunikasi, Informatika, Statistik dan Persandian | | 53,000,000.00 | | 5,650,000.00 | | | | | | | 58,650,000.00 | 2,302,751,412.00 |
| 25 | Dinas Penanaman Modal dan Pelayanan Terpadu Satu Pintu | | | | | | 21,300,000.00 | | | | | 21,300,000.00 | 2,473,115,017.00 |
| 26 | Dinas Perindustrian dan Ketenagakerjaan | | | | | | 21,300,000.00 | | | | | 21,300,000.00 | 4,037,279,101.00 |
| 27 | Dinas Perpustakaan dan Kearsipan | | | | | | | | | | | - | 3,648,587,520.00 |
| 28 | Dinas Perikanan | | | | 23,476,500.00 | | | | | | 160,000,000.00 | 183,476,500.00 | 21,877,334,403.00 |
| 29 | Dinas Pariwisata dan Kebudayaan | | | | | | | | | | | - | 5,459,386,348.00 |
| 30 | Dinas Pertanian dan Ketahanan Pangan | | | | | | | | | | | - | 6,478,788,405.00 |
| 31 | Dinas Perdagangan, Koperasi, Usaha Kecil dan Menengah | | | | | | | | 117,500,000.00 | | | 117,500,000.00 | 2,758,496,412.00 |
| 32 | Sekretariat Daerah | | | | 797,100,000.00 | | 188,146,026.00 | | 1,130,881,100.00 | | | 2,116,127,126.00 | 40,287,476,933.17 |
| 33 | Sekretariat DPRD | | | | | | | | | | | - | 6,994,331,942.00 |
| 34 | Kecamatan Bontomatene | | | | | | | | | | | - | 581,038,030.00 |
| 35 | Kelurahan Batang Mata | | | | | | | | | | | - | 646,969,590.00 |
| 36 | Kelurahan Batang Mata Sapo | | | | | | | | | | | - | 496,943,070.00 |
| 37 | Kecamatan Buki | | | 15,170,000.00 | | | | | | | | 15,170,000.00 | 625,324,840.00 |
| 38 | Kecamatan Bontomanai | | | | | | | | | | | - | 602,667,000.00 |
| 39 | Kecamatan Benteng | | | | | | | | | | | - | 782,617,896.00 |
| 40 | Kelurahan Benteng | | | | | | | | | | | - | 619,395,026.00 |
| 41 | Kelurahan Benteng Selatan | | | | | | | | | 26,700,000.00 | | 26,700,000.00 | 811,636,200.00 |
| 42 | Kelurahan Benteng Utara | | | | | | | | | 15,000,000.00 | | 15,000,000.00 | 389,618,694.00 |
| 43 | Kecamatan Bontoharu | | | | | | | | | | | - | 710,657,000.00 |
| 44 | Kelurahan Bontobangun | | | | | | 141,000,000.00 | | | | | 141,000,000.00 | 603,047,473.00 |
| 45 | Kelurahan Putabangun | | | | | | | | | 13,500,000.00 | | 13,500,000.00 | 475,372,882.00 |
| 46 | Kecamatan Bontosikuyu | | | | | | | | | | | - | 657,157,000.00 |
| 47 | Kecamatan Taka Bonerate | | | | | | | | | | | - | 848,728,000.00 |
| 48 | Kecamatan Pasimasunggu | | | | | 6,801,000.00 | | | | | | 6,801,000.00 | 753,031,300.00 |
| 49 | Kecamatan Pasimasunggu Timur | | | | | | | | | | | - | 467,583,000.00 |
| 50 | Kecamatan Pasimarannu | | | | | | | | | | | - | 637,960,000.00 |
| 51 | Kecamatan Pasilambena | | | | | | | | | | | - | 996,321,250.00 |
| 52 | Inspektorat Daerah | | | | | | | | | | | - | 4,571,614,500.00 |
| 53 | Badan Perencanaan Pembangunan, Penelitian, dan Pengembangan Daerah | | | 94,586,160.00 | | | | | | | | 94,586,160.00 | 3,127,336,795.00 |
| 54 | Badan Pengelolaan Keuangan dan Pendapatan Daerah | | | | | | 17,820,000.00 | | | | | 17,820,000.00 | 7,485,671,249.00 |
| 55 | Badan Kepegawaian, Pendidikan, dan Pelatihan Daerah | | | | | | | | | | | - | 2,113,745,415.00 |
| **Jumlah** | | **100,000,000.00** | **53,000,000.00** | **204,922,826.00** | **4,937,489,841.00** | **118,342,100.00** | **4,276,397,394.00** | **1,113,425,000.00** | **1,561,166,100.00** | **188,161,458.00** | **160,000,000.00** | **12,712,904,719.00** | **519,215,855,353.78** |

**PEMERINTAH KABUPATEN KEPULAUAN SELAYAR**
**Daftar Aset Kendaraan Bermotor yang Digunakan/Dipinjam Pakai oleh Instansi Vertikal**
**Per 31 Desember 2024**

| No | Identitas | Pinjam Pakai | SK Pinjam Pakai | | | Keterangan |
|---|---|---|---|---|---|---|
| | | | Nomor | Tanggal | Waktu | |
| 1. | No Polisi : DD 1094 J<br>Merk/Type : Toyota, Innova Zenix 2.0 V CVT (Non Premium Color)<br>Jenis/Model: Minibus, mopen<br>Tahun : 2023<br>Warna : Hitam Metalik<br>No. Rangka : MHFAAAAA2P0012194<br>No. Mesin : M2OANA42848 | Komandan Kodim 1415 Kepulauan Selayar | 449/VIII/TAHUN 2023 | 15/08/2023 | 5 (Lima) tahun | Berita Acara Serah terima Nomor 028/00019/VIII/2023/Bag. Perencanaan dan Kuangan |
| 2. | No Polisi : DD 1097 J<br>Merk/Type : Toyota, Innova Zenix 2.0 V CVT (Non Premium Color)<br>Jenis/Model: Minibus, mopen<br>Tahun : 2023<br>Warna : Hitam Metalik<br>No. Rangka : MHFAAAAA2P0013033<br>No. Mesin : M20ANA44624 | Kepala Kepolisian Resort Kepulauan Selayar | 451/VIII/TAHUN 2023 | 29/08/2023 | 5 (Lima) tahun | Berita Acara Serah terima Nomor 028/00020/VIII/2023/Bag. Perencanaan dan Kuangan |
| 3 | No Polisi : DD 1096 J<br>Merk/Type : Toyota, Innova Zenix 2.0 V CVT (Non Premium Color)<br>Jenis/Model: Minibus, mopen<br>Tahun : 2023<br>Warna : Hitam Metalik<br>No. Rangka : MHFAAAAA28P0012670<br>No. Mesin : M20ANA43412 | Kepala Kejaksaan Negeri Kep Selayar | 451/VIII/TAHUN 2023 | 28/08/2023 | 5 (Lima) tahun | Berita Acara Serah terima Nomor 028/00018/VIII/2023/Bag. Perencanaan dan Kuangan |
| 4 | No Polisi : DD 169 J<br>Merk/Type : Toyota, Innova G M/T 2.0 cc<br>Jenis/Model: Minibus, mopen<br>Tahun : 2009<br>Warna : Hitam Metalik<br>No. Rangka : MHFXW41GX80027506<br>No. Mesin : 1TR-6545049 | Ketua Tentara Nasional Indonesia Angkatan Laut Kep Selayar | 032/1069.b/XI/2023/PERKEU | 13/09/2023 | 5 (Lima) tahun | Berita Acara Serah terima Nomor 028/00021/VIII/2023/Bag. Perencanaan dan Kuangan |

Lampiran 15.5.1

**PEMERINTAH KABUPATEN KEPULAUAN SELAYAR**
**Mutasi Penambahan dan Pengurangan Aset Gedung dan Bangunan per Rincian**
**Per 31 Desember 2024**

(dalam rupiah)

| No. | Rincian Gedung dan Bangunan | Saldo per 31-12-2023 (audited) | Koreksi Saldo Awal | | Saldo per 31-12-2023 (setelah koreksi) | Mutasi Penambahan Tahun 2024 | | | | | | | | | Mutasi Pengurangan Tahun 2024 | | | | | | | | | | | | | Saldo per 31-12-2024 |
|---|---|---|---|---|---|---|---|---|---|---|---|---|---|---|---|---|---|---|---|---|---|---|---|---|---|---|---|---|
| | | | Penambahan (Kurang Catat) | Pengurangan (Lebih Catat) | | Realisasi Belanja Modal TA 2024 | Pembayaran Utang Jangka Pendek Lainnya 2023 atas retensi | Kapitalisasi dari Belanja Barang dan Jasa | Utang Jangka Pendek Lainnya 2024 atas retensi | Reklasifikasi dari AT-Jalan, Irigas dan Jaringan | Reklasifikasi dari AT-KDP | Reklasifikasi Antar Rincian Gedung dan Bangunan | Mutasi antar OPD | Jumlah | Reklasifikasi ke AT-Peralatan dan Mesin | Reklasifikasi ke AT-Jalan, jaringan dan irigasi | Reklasifikasi ke AT-KDP | Reklasifikasi Antar Rincian Gedung dan Bangunan | Reklasifikasi Ke Penedaan | Reklasifikasi ke Aset Lain-Lain | Reklasifikasi Ke Aset Lainnya - Kerentaan Pihak Ke Tiga | Beban Barang dan Jasa | Ecoom | Mutasi antar OPD | Hibah | Koreksi/ Penghapusan | Jumlah | |
| 1 | 2 | 3 | 4 | 5 | 6 (3+4-5) | 7 | 8 | 9 | 10 | 14 | 14 | 15 | 16 | 18 (7+8+9,s.d. 17) | 19 | 20 | 21 | 22 | 23 | 24 | 25 | 26 | 27 | 28 | 29 | 30 | 31 (18 s.d. 30) | 32 (6+19-31) |
| 1 | Bangunan Gedung | 768,749,734,204.63 | 47,276,797,202.00 | 47,276,797,202.00 | 768,749,734,204.63 | 71,613,498,572.00 | 2,121,382,950.00 | 3,231,699,863.00 | 2,978,394,644.00 | 192,975,333.00 | 14,623,593,350.00 | | 5,848,897,385.00 | 96,387,676,197.00 | 2,014,547,900.00 | 206,173,900.00 | 5,043,468,475.00 | 7,280,085,044.46 | 1,203,567,020.00 | 11,102,129,750.00 | | 211,021,500.00 | | 5,848,897,385.00 | 31,035,896.00 | 295,700,000.00 | 33,236,626,870.46 | 831,880,783,531.23 |
| 2 | Monumen | 10,875,197,765.00 | 980,821,500.00 | 980,821,500.00 | 10,875,197,765.00 | | | | | | | | | | | | | | | | | | | | | | | 10,875,197,765.00 |
| 3 | Bangunan Menara | 284,722,140.00 | | | 284,722,140.00 | | | | | | | | | | | | | | | | | | | | | | | 284,722,140.00 |
| 4 | Tugu Titik Koreksi/Pasti | 15,492,909,846.42 | 350,100,000.00 | 350,100,000.00 | 15,492,909,846.42 | 360,483,950.00 | 33,761,000.00 | 193,656,200.00 | 36,287,730.00 | | | 7,280,085,044.46 | 194,748,700.00 | 8,033,599,624.46 | | | 2,997,000.00 | | | | | 19,687,500.00 | | 194,748,700.00 | | | 217,433,200.00 | 23,308,977,270.92 |
| | Jumlah | 795,402,563,956.05 | 48,607,718,702.00 | 48,607,718,702.00 | 795,402,563,956.05 | 71,973,982,522.00 | 2,155,143,950.00 | 3,425,356,063.00 | 3,016,682,374.00 | 192,975,333.00 | 14,623,593,350.00 | 7,280,085,044.46 | 6,043,646,085.00 | 104,491,176,821.46 | 2,014,547,900.00 | 206,173,900.00 | 5,046,465,475.00 | 7,280,085,044.46 | 1,203,567,020.00 | 11,102,129,750.00 | - | 230,709,000.00 | - | 6,043,646,085.00 | 31,035,896.00 | 295,700,000.00 | 33,454,060,070.46 | 866,349,480,797.05 |

**PEMERINTAH KABUPATEN KEPULAUAN SELAYAR**
**Mutasi Penambahan dan Pengurangan Aset Gedung dan Bangunan per OPD**
**Per 31 Desember 2024**

*(dalam rupiah)*

| No. | OPD | Saldo per 31-12-2023 (*audited*) | Mutasi Saldo Awal: Penambahan | Mutasi Saldo Awal: Pengurangan | Saldo per 31-12-2023 (setelah koreksi) | Mutasi Penambahan Tahun 2024: Realisasi Belanja Modal TA 2024 | Pembayaran Utang Jangka Pendek Lainnya 2023 atas retensi | Kapitalisasi Belanja Barang dan Jasa | Utang Jangka Pendek Lainnya | Reklasifikasi dari AT-Jalan Jaringan dan Irigasi | Reklasifikasi dari AT-KDP | Reklasifikasi Antar Rincian Gedung dan Bangunan | Mutasi antar OPD | Jumlah |
|---|---|---|---|---|---|---|---|---|---|---|---|---|---|---|
| 1 | 2 | 3 | 4 | 5 | 6 (3+4-5) | 7 | 8 | 9 | 10 | 11 | 13 | 14 | 16 | 18 (7-8+9 s.d. 17) |
| 1 | Dinas Pendidikan, Pemuda dan Olahraga | 328,037,321,551.04 | | | 328,037,321,551.04 | 42,045,414,405.00 | 1,153,571,950.00 | | 2,046,026,750.00 | | | 6,596,000,214.00 | | 49,533,869,419.00 |
| 2 | Dinas Kesehatan | 161,325,556,709.45 | | 48,607,718,702.00 | 112,717,838,007.45 | 16,861,428,600.00 | 56,036,950.00 | 3,042,476,969.00 | 120,858,767.00 | | 98,835,000.00 | | | 20,067,562,386.00 |
| 3 | Puskesmas Benteng | | 2,291,364,100.00 | | 2,291,364,100.00 | | | | | | | | | - |
| 4 | Puskesmas Barugaia | | 4,627,083,885.00 | | 4,627,083,885.00 | | | | | | | | 4,094,305,300.00 | 4,094,305,300.00 |
| 5 | Puskesmas Polebunging | | 2,350,322,212.00 | | 2,350,322,212.00 | | | | | | | | 1,155,621,082.00 | 1,155,621,082.00 |
| 6 | Puskesmas Buki | | 4,654,946,110.00 | | 4,654,946,110.00 | | | | | | | | | - |
| 7 | Puskesmas Parangia | | 5,963,250,270.00 | | 5,963,250,270.00 | | | | | | | | 199,500,000.00 | 199,500,000.00 |
| 8 | Puskesmas Bontomatene | | 6,258,758,429.00 | | 6,258,758,429.00 | | | | | | | | | - |
| 9 | Puskesmas Bontosunggu | | 4,331,063,521.00 | | 4,331,063,521.00 | | | | | | | | | - |
| 10 | Puskesmas Lowa | | 12,787,133,111.00 | | 12,787,133,111.00 | | | | | | | | 194,748,700.00 | 194,748,700.00 |
| 11 | Puskesmas Bontosikuyu | | 5,343,797,064.00 | | 5,343,797,064.00 | | | | | | | | 292,355,351.00 | 292,355,351.00 |
| 12 | RSUD KH. HAYYUNG | 62,867,404,812.10 | | | 62,867,404,812.10 | 1,008,915,000.00 | | | | | | | | 1,008,915,000.00 |
| 13 | Dinas PU dan Penataan Ruang | 27,829,887,555.71 | | | 27,829,887,555.71 | 9,704,363,967.00 | 903,391,550.00 | | 829,738,981.00 | 192,975,333.00 | 14,122,230,900.00 | 472,856,678.40 | | 24,418,774,309.40 |
| 14 | Dinas Perumahan dan Kawasan Permukiman | 10,922,082,196.00 | | | 10,922,082,196.00 | 263,412,950.00 | 24,792,500.00 | | 11,312,850.00 | | | 211,228,152.00 | 107,115,652.00 | 568,277,104.00 |
| 15 | Satpol PP, Pemadam Kebakaran dan Penyelamatan | 2,461,282,500.00 | | | 2,461,282,500.00 | | | | | | | | | - |
| 16 | Badan Penanggulangan Bencana Daerah | 1,648,823,755.00 | | | 1,648,823,755.00 | | | | | | | | | - |
| 17 | Badan Kesatuan Bangsa dan Politik | - | | | - | | | | | | | | | - |
| 18 | Dinas Sosial | 1,319,185,000.00 | | | 1,319,185,000.00 | | | | | | | | | - |
| 19 | Dinas Pemberdayaan Perempuan, Perlindungan Anak, Pengendalian Penduduk, dan KB | 3,529,692,796.00 | | | 3,529,692,796.00 | | | | | | | | | - |
| 20 | Dinas Lingkungan Hidup | 12,542,886,763.00 | | | 12,542,886,763.00 | | | | | | | | | - |
| 21 | Dinas Kependudukan dan Pencatatan Sipil | - | | | - | | | | | | | | | - |
| 22 | Dinas Pemberdayaan Masyarakat dan Desa | 2,547,744,661.00 | | | 2,547,744,661.00 | | | | | | | | | - |
| 23 | Dinas Perhubungan | 5,772,742,390.00 | | | 5,772,742,390.00 | | | | | | | | | - |
| 24 | Dinas Komunikasi, Informatika, Statistik dan Persandian | | | | | | | | | | | | | |
| 25 | Dinas Penanaman Modal dan Pelayanan Terpadu Satu Pintu | 1,606,951,352.00 | | | 1,606,951,352.00 | | | | | | | | | - |
| 26 | Dinas Perindustrian dan Ketenagakerjaan | 7,887,835,800.00 | | | 7,887,835,800.00 | | | | | | | | | |
| 27 | Dinas Perpustakaan dan Kearsipan | 1,125,154,470.00 | | | 1,125,154,470.00 | | | | | | | | | - |
| 28 | Dinas Perikanan | 12,441,732,011.00 | | | 12,441,732,011.00 | 1,503,624,600.00 | | | | | | | | 1,503,624,600.00 |
| 29 | Dinas Pariwisata dan Kebudayaan | 17,084,871,296.73 | | | 17,084,871,296.73 | 147,880,000.00 | 8,780,000.00 | | | | | | | 139,100,000.00 |
| 30 | Dinas Pertanian dan Ketahanan Pangan | 12,709,416,300.78 | | | 12,709,416,300.78 | | | | | | | | | - |
| 31 | Dinas Perdagangan, Koperasi, Usaha Kecil dan Menengah | 36,108,504,433.63 | | | 36,108,504,433.63 | 97,200,000.00 | | 92,712,994.00 | 8,745,026.00 | | | | | 198,658,020.00 |
| 32 | Sekretariat Daerah | 43,514,879,676.10 | | | 43,514,879,676.10 | | | | | | 212,876,450.00 | | | 212,876,450.00 |
| 33 | Sekretariat DPRD | 7,320,524,100.00 | | | 7,320,524,100.00 | | | | | | | | | - |
| 34 | Kecamatan Bontomatene | 1,698,238,891.00 | | | 1,698,238,891.00 | | | | | | | | | - |
| 35 | Kelurahan Batang Mata | 1,784,362,009.00 | | | 1,784,362,009.00 | | | | | | 189,651,000.00 | | | 189,651,000.00 |
| 36 | Kelurahan Batang Mata Sapo | 1,198,097,031.51 | | | 1,198,097,031.51 | | | | | | | | | - |
| 37 | Kecamatan Buki | 1,187,108,902.00 | | | 1,187,108,902.00 | | | | | | | | | - |
| 38 | Kecamatan Bontomanai | 758,678,554.00 | | | 758,678,554.00 | | | | | | | | | - |
| 39 | Kecamatan Benteng | 1,557,523,434.00 | | | 1,557,523,434.00 | | | | | | | | | - |
| 40 | Kelurahan Benteng | 767,183,688.00 | | | 767,183,688.00 | | | | | | | | | - |
| 41 | Kelurahan Benteng Selatan | 794,344,036.00 | | | 794,344,036.00 | 42,440,000.00 | | 58,850,600.00 | | | | | | 101,290,600.00 |
| 42 | Kelurahan Benteng Utara | 1,658,532,624.00 | | | 1,658,532,624.00 | 212,260,000.00 | | | | | | | | 212,260,000.00 |
| 43 | Kecamatan Bontoharu | 1,802,805,597.00 | | | 1,802,805,597.00 | | | | | | | | | - |
| 44 | Kelurahan Bontobangun | 1,039,201,012.00 | | | 1,039,201,012.00 | 78,472,000.00 | | | | | | | | 78,472,000.00 |
| 45 | Kelurahan Putabangun | 2,654,671,205.00 | | | 2,654,671,205.00 | 8,571,000.00 | 8,571,000.00 | | | | | | | - |
| 46 | Kecamatan Bontosikuyu | 1,950,232,872.00 | | | 1,950,232,872.00 | | | | | | | | | - |
| 47 | Kecamatan Taka Bonerate | 782,690,272.00 | | | 782,690,272.00 | | | | | | | | | - |
| 48 | Kecamatan Pasimasunggu | 2,578,687,849.00 | | | 2,578,687,849.00 | | | | | | | | | - |
| 49 | Kecamatan Pasimasunggu Timur | 1,294,326,844.00 | | | 1,294,326,844.00 | | | | | | | | | - |
| 50 | Kecamatan Pasimarannu | 1,547,191,983.00 | | | 1,547,191,983.00 | | | | | | | | | - |
| 51 | Kecamatan Pasilambena | 1,264,648,986.00 | | | 1,264,648,986.00 | | | | | | | | | - |
| 52 | Inspektorat Daerah | 1,867,148,342.00 | | | 1,867,148,342.00 | | | 231,315,500.00 | | | | | | 231,315,500.00 |
| 53 | Badan Perencanaan Pembangunan, Penelitian, dan Pengembangan Daerah | 2,728,745,053.00 | | | 2,728,745,053.00 | | | | | | | | | - |
| 54 | Badan Pengelolaan Keuangan dan Pendapatan Daerah | 1,891,832,321.00 | | | 1,891,832,321.00 | | | | | | | | | - |
| 55 | Badan Kepegawaian, Pendidikan, dan Pelatihan Daerah | 1,991,832,321.00 | | | 1,991,832,321.00 | | | | | | | | | - |
| | **Jumlah** | **795,402,563,956.05** | **48,607,718,702.00** | **48,607,718,702.00** | **795,402,563,956.05** | **71,973,982,522.00** | **2,155,143,950.00** | **3,425,356,063.00** | **3,016,682,374.00** | **192,975,333.00** | **14,623,593,350.00** | **7,280,085,044.40** | **6,043,646,085.00** | **104,401,176,821.40** |

| No. | OPD | Mutasi Pengurangan Tahun 2024: Reklasifikasi ke AT-Peralatan dan Mesin | Reklasifikasi ke AT-Jalan Irigasi dan Jaringan | Reklasifikasi ke AT-KDP | Penghapusan | Reklasifikasi Antar Rincian Gedung dan Bangunan | Rekalasifikasi ke Aset Lain- Lain- Rusak Berat | Reklasifikasi ke Persediaan | Beban Barang dan Jasa | Mutasi antar OPD | Hibah | Jumlah | Saldo per 31-12-2024 |
|---|---|---|---|---|---|---|---|---|---|---|---|---|---|
| 1 | 2 | 19 | 20 | 21 | | 22 | 24 | 25 | 26 | 27.00 | 28 | 31 (19 s.d. 30) | 32 (6+18-31) |
| 1 | Dinas Pendidikan, Pemuda dan Olahraga | 1,012,740,000.00 | | | | 6,596,000,214.00 | | | 78,669,000.00 | | 31,035,896.00 | 7,718,445,110.00 | 369,852,745,860.04 |
| 2 | Dinas Kesehatan | 24,636,600.00 | | | 295,700,000.00 | | | | | 4,780,909,351.00 | | 5,101,245,951.00 | 127,684,154,442.45 |
| 3 | Puskesmas Benteng | | | | | | | | | | | - | 2,291,364,100.00 |
| 4 | Puskesmas Barugaia | | | | | | | | | | | - | 8,721,389,185.00 |
| 5 | Puskesmas Polebunging | | | | | | | | | | | - | 3,505,943,294.00 |
| 6 | Puskesmas Buki | | | | | | | | | | | - | 4,654,946,110.00 |
| 7 | Puskesmas Parangia | | | | | | | | | | | - | 6,162,750,270.00 |
| 8 | Puskesmas Bontomatene | | | | | | | | | | | - | 6,258,758,429.00 |
| 9 | Puskesmas Bontosunggu | | | | | | | | | | | - | 4,331,063,521.00 |
| 10 | Puskesmas Lowa | | | | | | | | | 956,121,082.00 | | 956,121,082.00 | 12,025,760,729.00 |
| 11 | Puskesmas Bontosikuyu | | | | | | | | | 199,500,000.00 | | 199,500,000.00 | 5,436,652,415.00 |
| 12 | RSUD KH. HAYYUNG | | | | | | | | | | | - | 63,876,319,812.10 |
| 13 | Dinas PU dan Penataan Ruang | | | 5,043,468,475.00 | | 472,856,678.40 | | 1,203,567,020.00 | | | | 6,719,892,173.40 | 45,528,769,691.71 |
| 14 | Dinas Perumahan dan Kawasan Permukiman | | | 2,997,000.00 | | 211,228,152.00 | | | | | | 214,225,152.00 | 11,276,134,148.00 |
| 15 | Satpol PP, Pemadam Kebakaran dan Penyelamatan | | | | | | | | | | | - | 2,461,282,500.00 |
| 16 | Badan Penanggulangan Bencana Daerah | | | | | | | | | | | - | 1,648,823,755.00 |
| 17 | Badan Kesatuan Bangsa dan Politik | | | | | | | | | | | - | - |
| 18 | Dinas Sosial | | | | | | | | | | | - | 1,319,185,000.00 |
| 19 | Dinas Pemberdayaan Perempuan, Perlindungan Anak, Pengendalian Penduduk, dan KB | | | | | | | | | | | - | 3,529,692,796.00 |
| 20 | Dinas Lingkungan Hidup | | | | | | | | | | | - | 12,542,886,763.00 |
| 21 | Dinas Kependudukan dan Pencatatan Sipil | | | | | | | | | | | - | - |
| 22 | Dinas Pemberdayaan Masyarakat dan Desa | | | | | | | | | | | - | 2,547,744,661.00 |
| 23 | Dinas Perhubungan | | | | | | | | | | | - | 5,772,742,390.00 |
| 24 | Dinas Komunikasi, Informatika, Statistik dan Persandian | | | | | | | | | | | | |
| 25 | Dinas Penanaman Modal dan Pelayanan Terpadu Satu Pintu | | | | | | | | | 107,115,652.00 | | 107,115,652.00 | 1,499,835,700.00 |
| 26 | Dinas Perindustrian dan Ketenagakerjaan | | | | | | | | | | | - | 7,887,835,800.00 |
| 27 | Dinas Perpustakaan dan Kearsipan | | | | | | | | | | | - | 1,125,154,470.00 |
| 28 | Dinas Perikanan | 977,171,300.00 | | | | | | | | | | 977,171,300.00 | 12,968,185,311.00 |
| 29 | Dinas Pariwisata dan Kebudayaan | | 206,173,900.00 | | | | | | | | | 206,173,900.00 | 17,017,797,396.73 |
| 30 | Dinas Pertanian dan Ketahanan Pangan | | | | | | | | | | | - | 12,709,416,300.78 |
| 31 | Dinas Perdagangan, Koperasi, Usaha Kecil dan Menengah | | | | | | | | | | | - | 36,307,162,453.63 |
| 32 | Sekretariat Daerah | | | | | | 11,102,129,750.00 | | | | | 11,102,129,750.00 | 32,625,626,376.10 |
| 33 | Sekretariat DPRD | | | | | | | | | | | - | 7,320,524,100.00 |
| 34 | Kecamatan Bontomatene | | | | | | | | | | | - | 1,698,238,891.00 |
| 35 | Kelurahan Batang Mata | | | | | | | | | | | - | 1,974,013,009.00 |
| 36 | Kelurahan Batang Mata Sapo | | | | | | | | | | | - | 1,198,097,031.51 |
| 37 | Kecamatan Buki | | | | | | | | | | | - | 1,187,108,902.00 |
| 38 | Kecamatan Bontomanai | | | | | | | | | | | - | 758,678,554.00 |
| 39 | Kecamatan Benteng | | | | | | | | | | | - | 1,557,523,434.00 |
| 40 | Kelurahan Benteng | | | | | | | | | | | - | 767,183,688.00 |
| 41 | Kelurahan Benteng Selatan | | | | | | | | 42,440,000.00 | | | 42,440,000.00 | 853,194,636.00 |
| 42 | Kelurahan Benteng Utara | | | | | | | | 109,600,000.00 | | | 109,600,000.00 | 1,761,192,624.00 |
| 43 | Kecamatan Bontoharu | | | | | | | | | | | - | 1,802,805,597.00 |
| 44 | Kelurahan Bontobangun | | | | | | | | | | | - | 1,117,673,012.00 |
| 45 | Kelurahan Putabangun | | | | | | | | | | | - | 2,654,671,205.00 |
| 46 | Kecamatan Bontosikuyu | | | | | | | | | | | - | 1,950,232,872.00 |
| 47 | Kecamatan Taka Bonerate | | | | | | | | | | | - | 782,690,272.00 |
| 48 | Kecamatan Pasimasunggu | | | | | | | | | | | - | 2,578,687,849.00 |
| 49 | Kecamatan Pasimasunggu Timur | | | | | | | | | | | - | 1,294,326,844.00 |
| 50 | Kecamatan Pasimarannu | | | | | | | | | | | - | 1,547,191,983.00 |
| 51 | Kecamatan Pasilambena | | | | | | | | | | | - | 1,264,648,986.00 |
| 52 | Inspektorat Daerah | | | | | | | | | | | - | 2,098,463,842.00 |
| 53 | Badan Perencanaan Pembangunan, Penelitian, dan Pengembangan Daerah | | | | | | | | | | | - | 2,728,745,053.00 |
| 54 | Badan Pengelolaan Keuangan dan Pendapatan Daerah | | | | | | | | | | | - | 1,891,832,321.00 |
| 55 | Badan Kepegawaian, Pendidikan, dan Pelatihan Daerah | | | | | | | | | | | - | 1,991,832,321.00 |
| | **Jumlah** | **2,014,547,900.00** | **206,173,900.00** | **5,046,465,475.00** | **295,700,000.00** | **7,280,085,044.40** | **11,102,129,750.00** | **1,203,567,020.00** | **230,709,000.00** | **6,043,646,085.00** | **31,035,896.00** | **33,454,060,070.40** | **866,349,680,707.05** |

**PEMERINTAH KABUPATEN KEPULAUAN SELAYAR**
**Mutasi Penambahan dan Pengurangan Aset Jalan, Irigasi dan Jaringan per Rincian**
**Per 31 Desember 2024**

*(dalam rupiah)*

| No. | Rincian Jalan, Irigasi dan Jaringan | Saldo per 31-12-2023 (audited) | Koreksi Saldo Awal | | Saldo per 31-12-2023 (setelah koreksi) | Mutasi Penambahan Tahun 2024 | | | | | | | | | | | | | | | Mutasi Pengurangan Tahun 2024 | | | | | | | | | Saldo per 31-12-2024 |
|---|---|---|---|---|---|---|---|---|---|---|---|---|---|---|---|---|---|---|---|---|---|---|---|---|---|---|---|---|---|---|
| | | | Penambahan (Kurang Catat) | Pengurangan (Lebih Catat) | | Realisasi Belanja Modal TA 2024 | Pembayaran Utang Jangka Pendek Lainnya Tahun 2023 atas retensi | Reklasifikasi dari Belanja Barang dan Jasa | Reklasifikasi Antar Sub Rincian | Reklasifikasi dari AT-KDP | Utang Jangka Pendek Lainnya 2024 atas retensi | Reklasifikasi dari AT-Peralatan dan Mesin | Reklasifikasi dari AT-Gedung dan Bangunan | Reklasifikasi dari Aset Lainnya (ATB) | Reklasifikasi dari Belanja Hibah | Hibah | Mutasi Antar OPD | Koreksi Catat | Jumlah | Reklasifikasi ke AT-Peralatan dan Mesin | Reklasifikasi ke AT-Gedung dan Bangunan | Reklasifikasi ke AT-KDP | Reklasifikasi Antar Rincian AT- Jalan Irigasi dan Jaringan | Reklasifikasi ke Beban Barang dan Jasa | Reklasifikasi ke AT-Aset Tetap Lainnya | Mutasi Antar OPD | Hibah | Jumlah | |
| 1 | 2 | 3 | 4 | 5 | 6 (3+4-5) | 7 | 8 | 9 | 10 | 11 | 12 | 13 | 14 | 15 | 16 | 17 | 18 | 19 | 20 (7+8+9s.d.19) | 21 | 22 | 23 | 24 | 25 | 26 | 27 | 28 | 29 (18 s.d. 28) | 30 (6+10-29) |
| 1 | Jalan dan Jembatan | 1,503,030,249,775.86 | | | 1,503,030,249,775.86 | 36,690,962,453.00 | 2,211,859,918.00 | | 63,960,000.00 | 1,120,941,037.00 | 755,415,638.00 | | 206,173,900.00 | | | | | | 36,589,593,010.00 | | 192,975,333.00 | 14,651,585,070.00 | 387,575,150.00 | 293,595,000.00 | | | | | 15,525,730,553.00 | 1,524,094,112,732.86 |
| 2 | Bangunan Air | 362,362,601,064.88 | | | 362,362,601,064.88 | 11,650,623,862.00 | 812,483,497.00 | 95,012,741.00 | 387,375,150.00 | 1,429,971,800.00 | 445,145,159.00 | | | | | | | | 15,360,945,255.00 | | | 117,157,800.00 | 63,980,000.00 | 56,393,900.00 | | | | | 237,511,700.00 | 385,515,034,569.88 |
| 3 | Instalasi | 44,932,488,506.12 | | | 44,932,488,506.12 | 1,946,900,000.00 | | | 358,950,000.00 | | | | | | | | 464,250,000.00 | | 2,769,100,000.00 | | | | | | | 464,250,000.00 | | 464,250,000.00 | 47,237,338,506.12 |
| 4 | Jaringan | 109,024,873,153.11 | | | 109,024,873,153.11 | 4,146,360,476.00 | 81,455,000.00 | | | | 156,032,262.00 | | | | | | | | 4,220,937,738.00 | | | | 358,950,000.00 | 149,730,000.00 | | | | 508,680,000.00 | 112,737,131,891.11 |
| | **Jumlah** | **2,019,350,212,499.99** | **-** | **-** | **2,019,350,212,499.99** | **54,397,846,811.00** | **2,905,798,015.00** | **95,012,741.00** | **810,485,150.00** | **2,550,912,837.00** | **1,356,593,059.00** | **-** | **206,173,900.00** | **-** | **-** | **-** | **464,250,000.00** | **-** | **56,970,476,483.00** | **-** | **192,975,333.00** | **14,768,742,870.00** | **810,485,150.00** | **499,727,900.00** | **-** | **464,250,000.00** | **-** | **16,736,181,253.00** | **2,079,584,587,729.99** |

Lampiran 15.6.2

**Mutasi Penambahan dan Pengurangan Aset Jalan, Irigasi dan Jaringan per OPD**
**Per 31 Desember 2024**

*(dalam rupiah)*

| No. | OPD | Saldo per 31-12-2023 | Mutasi Saldo Awal | | Saldo Awal 2024 | Mutasi Penambahan Tahun 2024 | | | | | | | | | | | | | | Mutasi Pengurangan Tahun 2024 | | | | | | | | | | Saldo per 31-12-2024 |
|---|---|---|---|---|---|---|---|---|---|---|---|---|---|---|---|---|---|---|---|---|---|---|---|---|---|---|---|---|---|---|
| | | | Penambahan | Pengurangan | | Realisasi Belanja Modal TA 2024 | Pembayaran Utang Jangka Pendek Lainnya | Reklasifikasi dari Belanja | Reklasifikasi dari AT-KDP | Utang Jangka Pendek Lainnya | Reklasifikasi dari Belanja Barang dan Jasa | Reklasifikasi dari AT-Gedung dan Bangunan | Reklasifikasi Dari Belanja Hibah | Hibah | Reklasifikasi Antar Rincian AT-Jalan Irigasi dan Jaringan | Reklasifikasi dari Aset Lainnya (ATB) | Mutasi antar OPD | Koreksi Catat | Jumlah | Reklasifikasi ke AT-Peralatan dan Mesin | Reklasifikasi ke AT-Gedung dan Bangunan | Reklasifikasi ke AT-KDP | Reklasifikasi Antar Rincian AT-Jalan Irigasi dan Jaringan | Reklasifikasi Ke Aset Lainnya | Reklasifikasi ke Beban Barang dan Jasa | Hibah | Mutasi antar OPD | Koreksi Catat | Jumlah | |
| 1 | 2 | 3 | 4 | 5 | 6(3 s.d 5) | 7 | 8 | 9 | 10 | 11 | | 13 | 14 | 15 | 16 | 17 | 18 | 19 | 20(7-8s.d 19) | 21 | 22 | 23 | 24 | | 25 | 26 | 27 | 28 | 29 (20 s.d. 28) | 30(6+19-29) |
| 1 | Dinas Pendidikan, Pemuda dan Olahraga | 194,703,165.00 | | | 194,703,165.00 | - | | | | | | | | | | | | | - | | | | | | | | | | - | 194,703,165.00 |
| 2 | Dinas Kesehatan | 10,892,987,926.00 | | 5,847,943,350.00 | 5,045,044,576.00 | 2,584,700,000.00 | | | | 4,689,578.00 | 95,012,741.00 | | | | | | | | 2,684,402,319.00 | | | | | | | | 464,250,000.00 | | 464,250,000.00 | 7,265,196,895.00 |
| 3 | Puskesmas Benteng | | 743,437,000.00 | | 743,437,000.00 | | | | | | | | | | | | | | - | | | | | | | | | | - | 743,437,000.00 |
| 4 | Puskesmas Barugaia | | 985,371,000.00 | | 985,371,000.00 | | | | | | | | | | | | | | - | | | | | | | | | | - | 985,371,000.00 |
| 5 | Puskesmas Polebunging | | 700,748,175.00 | | 700,748,175.00 | | | | | | | | | | | | | | - | | | | | | | | | | - | 700,748,175.00 |
| 6 | Puskesmas Buki | | 580,990,900.00 | | 580,990,900.00 | | | | | | | | | | | | | | - | | | | | | | | | | - | 580,990,900.00 |
| 7 | Puskesmas Parangia | | 592,035,541.00 | | 592,035,541.00 | | | | | | | | | | | | | | - | | | | | | | | | | - | 592,035,541.00 |
| 8 | Puskesmas Bontomatene | | 13,200,000.00 | | 13,200,000.00 | | | | | | | | | | | | 464,250,000.00 | | 464,250,000.00 | | | | | | | | | | - | 477,450,000.00 |
| 9 | Puskesmas Bontosunggu | | 906,453,175.00 | | 906,453,175.00 | | | | | | | | | | | | | | - | | | | | | | | | | - | 906,453,175.00 |
| 10 | Puskesmas Lowa | | 486,663,559.00 | | 486,663,559.00 | | | | | | | | | | | | | | - | | | | | | | | | | - | 486,663,559.00 |
| 11 | Puskesmas Bontosikuyu | | 839,044,000.00 | | 839,044,000.00 | | | | | | | | | | | | | | - | | | | | | | | | | - | 839,044,000.00 |
| 12 | RSUD KH. HAYYUNG | 9,579,418,539.00 | | | 9,579,418,539.00 | | | | | | | | | | | | | | - | | | | | | | | | | - | 9,579,418,539.00 |
| 13 | Dinas PU dan Penataan Ruang | 1,660,045,306,242.21 | | | 1,660,045,306,242.21 | 44,307,537,415.00 | 2,662,605,575.00 | | 2,466,850,017.00 | 1,129,188,579.00 | | | | | | | | | 45,240,970,436.00 | | 192,975,333.00 | 13,582,023,667.00 | | 1,186,719,203.00 | 499,727,900.00 | | | | 15,461,446,103.00 | 1,689,824,830,575.21 |
| 14 | Dinas Perumahan dan Kawasan Permukiman | 67,177,293,398.00 | | | 67,177,293,398.00 | 2,769,778,550.00 | 99,642,000.00 | | 11,991,000.00 | 130,754,700.00 | | | | | | | | | 2,812,882,250.00 | | | | | | | | | | - | 69,990,175,648.00 |
| 15 | Satpol PP, Pemadam Kebakaran dan Penyelamatan | - | | | - | | | | | | | | | | | | | | - | | | | | | | | | | - | - |
| 16 | Badan Penanggulangan Bencana Daerah | 31,584,339,871.92 | | | 31,584,339,871.92 | | | | | | | | | | | | | | - | | | | | | | | | | - | 31,584,339,871.92 |
| 17 | Badan Kesatuan Bangsa dan Politik | - | | | - | | | | | | | | | | | | | | - | | | | | | | | | | - | - |
| 18 | Dinas Sosial | - | | | - | | | | | | | | | | | | | | - | | | | | | | | | | - | - |
| 19 | Dinas Pemberdayaan Perempuan, Perlindungan Anak, Pengendalian Penduduk, dan KB | - | | | - | | | | | | | | | | | | | | - | | | | | | | | | | - | - |
| 20 | Dinas Lingkungan Hidup | 3,565,599,000.00 | | | 3,565,599,000.00 | | | | | | | | | | | | | | - | | | | | | | | | | - | 3,565,599,000.00 |
| 21 | Dinas Kependudukan dan Pencatatan Sipil | - | | | - | | | | | | | | | | | | | | - | | | | | | | | | | - | - |
| 22 | Dinas Pemberdayaan Masyarakat dan Desa | 240,485,000.00 | | | 240,485,000.00 | | | | | | | | | | | | | | - | | | | | | | | | | - | 240,485,000.00 |
| 23 | Dinas Perhubungan | 118,128,382,005.00 | | | 118,128,382,005.00 | 677,505,200.00 | 62,445,000.00 | | | 8,723,800.00 | | | | | 615,060,200.00 | | | | 1,238,844,200.00 | | | | 615,060,200.00 | | | | | | 615,060,200.00 | 118,752,166,005.00 |
| 24 | Dinas Komunikasi, Informatika, Statistik dan Persandian | 697,980,000.00 | | | 697,980,000.00 | | | | | | | | | | | | | | - | | | | | | | | | | - | 697,980,000.00 |
| 25 | Dinas Penanaman Modal dan Pelayanan Terpadu Satu Pintu | 28,440,170,347.00 | | | 28,440,170,347.00 | | | | | | | | | | | | | | - | | | | | | | | | | - | 28,440,170,347.00 |
| 26 | Dinas Perindustrian dan Ketenagakerjaan | - | | | - | | | | | | | | | | | | | | - | | | | | | | | | | - | - |
| 27 | Dinas Perpustakaan dan Kearsipan | - | | | - | | | | | | | | | | | | | | - | | | | | | | | | | - | - |
| 28 | Dinas Perikanan | 11,635,842,353.00 | | | 11,635,842,353.00 | | | | | | | | | | | | | | - | | | | | | | | | | - | 11,635,842,353.00 |
| 29 | Dinas Pariwisata dan Kebudayaan | 7,177,145,416.00 | | | 7,177,145,416.00 | | | | | | | 206,173,900.00 | | | | | | | 206,173,900.00 | | | | | | | | | | - | 7,383,319,316.00 |
| 30 | Dinas Pertanian dan Ketahanan Pangan | 77,090,054,533.00 | | | 77,090,054,533.00 | 1,724,013,948.00 | 60,047,500.00 | | 72,071,820.00 | 78,236,402.00 | | | | | | | | | 1,814,274,670.00 | | | | | | | | | | - | 78,904,329,203.00 |
| 31 | Dinas Perdagangan, Koperasi, Usaha Kecil dan Menengah | 645,845,933.00 | | | 645,845,933.00 | | | | | | | | | | | | | | - | | | | | | | | | | - | 645,845,933.00 |
| 32 | Sekretariat Daerah | 1,593,692,100.86 | | - | 1,593,692,100.86 | | | | | | | | | | | | | | - | | | | | | | | | | - | 1,593,692,100.86 |
| 33 | Sekretariat DPRD | - | | | - | | | | | | | | | | | | | | - | | | | | | | | | | - | - |
| 34 | Kecamatan Bontomatene | - | | | - | | | | | | | | | | | | | | - | | | | | | | | | | - | - |
| 35 | Kelurahan Batang Mata | 1,112,633,000.00 | | | 1,112,633,000.00 | 349,980,000.00 | | | | | | | | | | | | | 349,980,000.00 | | | | | | | | | | - | 1,462,613,000.00 |
| 36 | Kelurahan Batang Mata Sapo | 1,052,610,000.00 | | | 1,052,610,000.00 | 349,449,950.00 | | | | | | | | | 131,464,950.00 | | | | 480,914,900.00 | | | | 131,464,950.00 | | | | | | 131,464,950.00 | 1,402,059,950.00 |
| 37 | Kecamatan Buki | - | | | - | | | | | | | | | | | | | | - | | | | | | | | | | - | - |
| 38 | Kecamatan Bontomanai | - | | | - | | | | | | | | | | | | | | - | | | | | | | | | | - | - |
| 39 | Kecamatan Benteng | - | | | - | | | | | | | | | | | | | | - | | | | | | | | | | - | - |
| 40 | Kelurahan Benteng | 881,101,789.00 | | | 881,101,789.00 | | | | | | | | | | | | | | - | | | | | | | | | | - | 881,101,789.00 |
| 41 | Kelurahan Benteng Selatan | 611,832,238.00 | | | 611,832,238.00 | 208,913,962.00 | | | | | | | | | | | | | 208,913,962.00 | | | | | | | | | | - | 820,746,200.00 |
| 42 | Kelurahan Benteng Utara | 1,415,609,640.00 | | | 1,415,609,640.00 | 197,849,440.00 | | | | | | | | | | | | | 197,849,440.00 | | | | | | | | | | - | 1,613,459,080.00 |
| 43 | Kecamatan Bontoharu | - | | | - | | | | | | | | | | | | | | - | | | | | | | | | | - | - |
| 44 | Kelurahan Bontobangun | 2,304,132,015.00 | | | 2,304,132,015.00 | 482,920,930.00 | | | | | | | | | | | | | 482,920,930.00 | | | | | | | | | | - | 2,787,052,945.00 |
| 45 | Kelurahan Putabangun | 2,987,742,779.00 | | | 2,987,742,779.00 | 745,197,416.00 | 21,057,940.00 | | | | | | | | | | | | 724,139,476.00 | | | | | | | | | | - | 3,711,882,255.00 |
| 46 | Kecamatan Bontosikuyu | - | | | - | | | | | | | | | | | | | | - | | | | | | | | | | - | - |
| 47 | Kecamatan Taka Bonerate | - | | | - | | | | | | | | | | | | | | - | | | | | | | | | | - | - |
| 48 | Kecamatan Pasimasunggu | - | | | - | | | | | | | | | | | | | | - | | | | | | | | | | - | - |
| 49 | Kecamatan Pasimasunggu Timur | 11,731,000.00 | | | 11,731,000.00 | | | | | | | | | | | | | | - | | | | | | | | | | - | 11,731,000.00 |
| 50 | Kecamatan Pasimarannu | - | | | - | | | | | | | | | | | | | | - | | | | | | | | | | - | - |
| 51 | Kecamatan Pasilambena | 270,934,000.00 | | | 270,934,000.00 | | | | | | | | | | | | | | - | | | | | | | | | | - | 270,934,000.00 |
| 52 | Inspektorat Daerah | - | | | - | | | | | | | | | | | | | | - | | | | | | | | | | - | - |
| 53 | Badan Perencanaan Pembangunan, Penelitian, dan Pengembangan Daerah | - | | | - | | | | | | | | | | | | | | - | | | | | | | | | | - | - |
| 54 | Badan Pengelolaan Keuangan dan Pendapatan Daerah | 12,640,209.00 | | | 12,640,209.00 | | | | | | | | | | | | | | - | | | | | | | | | | - | 12,640,209.00 |
| 55 | Badan Kepegawaian, Pendidikan, dan Pelatihan Daerah | - | | | - | - | | | | | | | | | | | | | - | | | | | | | | | | - | - |
| | **Jumlah** | **2,039,350,212,499.99** | **5,847,943,350.00** | **5,847,943,350.00** | **2,039,350,212,499.99** | **54,397,846,811.00** | **2,905,798,015.00** | **-** | **2,550,912,837.00** | **1,351,593,059.00** | **95,012,741.00** | **206,173,900.00** | **-** | **-** | **746,525,150.00** | **-** | **464,250,000.00** | **-** | **56,906,516,483.00** | **-** | **192,975,333.00** | **13,582,023,667.00** | **746,525,150.00** | **1,186,719,203.00** | **499,727,900.00** | **-** | **464,250,000.00** | **-** | **16,672,221,253.00** | **2,079,584,507,729.99** |

**PEMERINTAH KABUPATEN KEPULAUAN SELAYAR**
**Mutasi Penambahan dan Pengurangan Aset Tetap Lainnya per Rincian**
**Per 31 Desember 2024**

*(dalam rupiah)*

| No. | Rincian Aset Tetap Lainnya | Saldo per 31-12-2023 (*audited*) | Koreksi Saldo Awal | | Saldo per 31-12-2023 (setelah koreksi) | Mutasi Penambahan Tahun 2024 | | | | | | | | | | Mutasi Pengurangan Tahun 2023 | | | | | | Saldo per 31-12-2024 |
|---|---|---|---|---|---|---|---|---|---|---|---|---|---|---|---|---|---|---|---|---|---|---|
| | | | Penambahan (Kurang Catat) | Pengurangan (Lebih Catat) | | Realisasi Belanja Modal TA 2024 | Pembayaran Utang Jangka Pendek Lainnya 2024 atas retensi | Kelahiran Baru Hewan dan Ternak serta tanaman, dan Naik Kategori | Reklasifikasi dari AT-JIU | Reklasifikasi dari AT-Peralatan dan Mesin | Reklasifikasi dari AT-Gedung dan bangunan | Reklasifikasi Antar Rincian Aset Tetap Lainnya | Hibah | Mutasi antar OPD | Jumlah | Reklasifikasi ke AT-Peralatan dan Mesin | Reklasifikasi Antar Rincian Aset Tetap Lainnya | Kematian Hewan dan Ternak serta Tanaman | Reklasifikasi ke Aset Lainnya (RB) | Exco | Jumlah | |
| 1 | 2 | 3 | 4 | 5 | 6 | 7 | 8 | 9 | 10 | 11 | 12 | 13 | 14 | 15 | 16 (7-8+9 s.d. 15) | 17 | 18 | 19 | 20 | 21 | 22 (16 s.d. 20) | 23 (3+16-21) |
| 1 | Bahan Perpustakaan | 23,014,604,921.00 | | | 23,014,604,921.00 | 334,572,950.00 | | | | | | | | | 334,572,950.00 | | | | | 334,572,950.00 | 334,572,950.00 | 23,014,604,921.00 |
| 2 | Barang Bercorak Kesenian/Kebudayaan/Olahraga | 3,568,110,038.00 | | | 3,568,110,038.00 | | | | | | | | | | - | | | | | | - | 3,568,110,038.00 |
| 3 | Hewan | 4,875,180,000.00 | | | 4,875,180,000.00 | | | | | | | | | | - | | | 1,113,580,000.00 | | | 1,113,580,000.00 | 3,761,600,000.00 |
| 4 | Biota Perairan | - | | | - | | | | | | | | | | - | | | | | | - | - |
| 5 | Tanaman | 1,088,992,335.00 | | | 1,088,992,335.00 | | | | | | | | | | - | | | | | | - | 1,088,992,335.00 |
| 6 | Barang Koleksi Non Budaya | - | | | - | | | | | | | | | | - | | | | | | - | - |
| 7 | Aset Tetap Dalam Renovasi | 1,142,751,302.00 | | | 1,142,751,302.00 | | | | | | | | | | - | | | | | | - | 1,142,751,302.00 |
| | **Jumlah** | **33,689,638,596.00** | **-** | **-** | **33,689,638,596.00** | **334,572,950.00** | **-** | **-** | **-** | **-** | **-** | **-** | **-** | **-** | **334,572,950.00** | **-** | **-** | **1,113,580,000.00** | **-** | **334,572,950.00** | **1,448,152,950.00** | **32,576,058,596.00** |

**PEMERINTAH KABUPATEN KEPULAUAN SELAYAR**
**Mutasi Penambahan dan Pengurangan Aset Aset Tetap Lainnya per OPD**
**Per 31 Desember 2024**

*(dalam rupiah)*

| No. | OPD | Saldo per 31-12-2023 (audited) | Koreksi Saldo Awal | | Saldo per 31-12-2023 (setelah koreksi) | Mutasi Penambahan Tahun 2024 | | | | | | | | | | Mutasi Pengurangan Tahun 2024 | | | | | Saldo per 31-12-2024 |
|---|---|---|---|---|---|---|---|---|---|---|---|---|---|---|---|---|---|---|---|---|---|
| | | | Penambahan (Kurang Catat) | Pengurangan (Lebih Catat) | | Realisasi Belanja Modal TA 2024 | Pembayaran Utang Jangka Pendek Lainnya 2023 atas retensi | Reklasifikasi dari AT - Tanah | Reklasifikasi dari AT - Jalan Irigasi dan Jaringan | Reklasifikasi Antar Rincian AT - Lainnya | Hibah | Reklasifikasi dari AT-GB | Mutasi antar OPD | Kelahiran Baru Hewan dan Ternak serta tanaman, dan Naik Kategori | Jumlah | Reklasifikasi ke AT - Perabatan dan Mesin | Reklasifikasi Antar Rincian AT - Lainnya | Exco | Kematian Hewan dan Ternak serta Tanaman | Jumlah | |
| 1 | 2 | 3 | 4 | 5 | 6 (3 s.d 5) | 7 | 8 | 9 | 10 | 11 | 12 | 13 | 14 | 15 | 16 (7-8+9 s.d. 14) | 16 | 17 | 18 | 19 | 20 (16 s.d. 19) | 21 (3+15-20) |
| 1 | Dinas Pendidikan, Pemuda dan Olahraga | 19,982,400,868.00 | | | 19,982,400,868.00 | 334,572,950.00 | | | | | | | | | 334,572,950.00 | | | 334,572,950.00 | | 334,572,950.00 | 19,982,400,868.00 |
| 2 | Dinas Kesehatan | - | | | - | | | | | | | | | | - | | | | | - | - |
| 3 | RSUD KH. HAYYUNG | - | | | - | | | | | | | | | | - | | | | | - | - |
| 4 | Dinas PU dan Penataan Ruang | 3,814,427,000.00 | | | 3,814,427,000.00 | | | | | | | | | | - | | | | | - | 3,814,427,000.00 |
| 5 | Dinas Perumahan dan Kawasan Permukiman | 73,550,000.00 | | | 73,550,000.00 | | | | | | | | | | - | | | | | - | 73,550,000.00 |
| 6 | Satpol PP, Pemadam Kebakaran dan Penyelamatan | - | | | - | | | | | | | | | | - | | | | | - | - |
| 7 | Badan Penanggulangan Bencana Daerah | - | | | - | | | | | | | | | | - | | | | | - | - |
| 8 | Badan Kesatuan Bangsa dan Politik | - | | | - | | | | | | | | | | - | | | | | - | - |
| 9 | Dinas Sosial | - | | | - | | | | | | | | | | - | | | | | - | - |
| 10 | Dinas Pemberdayaan Perempuan, Perlindungan Anak, Pengendalian Penduduk, dan KB | - | | | - | | | | | | | | | | - | | | | | - | - |
| 11 | Dinas Lingkungan Hidup | 439,731,800.00 | | | 439,731,800.00 | | | | | | | | | | - | | | | | - | 439,731,800.00 |
| 12 | Dinas Kependudukan dan Pencatatan Sipil | - | | | - | | | | | | | | | | - | | | | | - | - |
| 13 | Dinas Pemberdayaan Masyarakat dan Desa | - | | | - | | | | | | | | | | - | | | | | - | - |
| 14 | Dinas Perhubungan | 898,700,000.00 | | | 898,700,000.00 | | | | | | | | | | - | | | | | - | 898,700,000.00 |
| 15 | Dinas Komunikasi, Informatika, Statistik dan Persandian | | | | | | | | | | | | | | | | | | | | |
| 16 | Dinas Penanaman Modal dan Pelayanan Terpadu Satu Pintu | - | | | - | | | | | | | | | | - | | | | | - | - |
| 17 | Dinas Perindustrian dan Ketenagakerjaan | - | | | - | | | | | | | | | | - | | | | | - | - |
| 18 | Dinas Perpustakaan dan Kearsipan | 1,638,930,950.00 | | | 1,638,930,950.00 | | | | | | | | | | - | | | | | - | 1,638,930,950.00 |
| 19 | Dinas Perikanan | - | | | - | | | | | | | | | | - | | | | | - | - |
| 20 | Dinas Pariwisata dan Kebudayaan | 435,945,400.00 | | | 435,945,400.00 | | | | | | | | | | - | | | | | - | 435,945,400.00 |
| 21 | Dinas Pertanian dan Ketahanan Pangan | 5,621,140,000.00 | | | 5,621,140,000.00 | | | | | | | | | | - | | | | 1,113,580,000.00 | 1,113,580,000.00 | 4,507,560,000.00 |
| 22 | Dinas Perdagangan, Koperasi, Usaha Kecil dan Menengah | - | | | - | | | | | | | | | | - | | | | | - | - |
| 23 | Sekretariat Daerah | 413,646,812.00 | | | 413,646,812.00 | | | | | | | | | | - | | | | | - | 413,646,812.00 |
| 24 | Sekretariat DPRD | 189,359,966.00 | | | 189,359,966.00 | | | | | | | | | | - | | | | | - | 189,359,966.00 |
| 25 | Kecamatan Bontomatene | - | | | - | | | | | | | | | | - | | | | | - | - |
| 26 | Kelurahan Batang Mata | - | | | - | | | | | | | | | | - | | | | | - | - |
| 27 | Kelurahan Batang Mata Sapo | - | | | - | | | | | | | | | | - | | | | | - | - |
| 28 | Kecamatan Buki | - | | | - | | | | | | | | | | - | | | | | - | - |
| 29 | Kecamatan Bontomanai | - | | | - | | | | | | | | | | - | | | | | - | - |
| 30 | Kecamatan Benteng | - | | | - | | | | | | | | | | - | | | | | - | - |
| 31 | Kelurahan Benteng | - | | | - | | | | | | | | | | - | | | | | - | - |
| 32 | Kelurahan Benteng Selatan | - | | | - | | | | | | | | | | - | | | | | - | - |
| 33 | Kelurahan Benteng Utara | - | | | - | | | | | | | | | | - | | | | | - | - |
| 34 | Kecamatan Bontoharu | - | | | - | | | | | | | | | | - | | | | | - | - |
| 35 | Kelurahan Bontobangun | 34,400,000.00 | | | 34,400,000.00 | | | | | | | | | | - | | | | | - | 34,400,000.00 |
| 36 | Kelurahan Putabangun | - | | | - | | | | | | | | | | - | | | | | - | - |
| 37 | Kecamatan Bontosikuyu | - | | | - | | | | | | | | | | - | | | | | - | - |
| 38 | Kecamatan Taka Bonerate | 2,000,000.00 | | | 2,000,000.00 | | | | | | | | | | - | | | | | - | 2,000,000.00 |
| 39 | Kecamatan Pasimasunggu | 1,000,000.00 | | | 1,000,000.00 | | | | | | | | | | - | | | | | - | 1,000,000.00 |
| 40 | Kecamatan Pasimasunggu Timur | - | | | - | | | | | | | | | | - | | | | | - | - |
| 41 | Kecamatan Pasimarannu | - | | | - | | | | | | | | | | - | | | | | - | - |
| 42 | Kecamatan Pasilambena | - | | | - | | | | | | | | | | - | | | | | - | - |
| 43 | Inspektorat Daerah | - | | | - | | | | | | | | | | - | | | | | - | - |
| 44 | Badan Perencanaan Pembangunan, Penelitian, dan Pengembangan Daerah | 144,405,800.00 | | | 144,405,800.00 | | | | | | | | | | - | | | | | - | 144,405,800.00 |
| 45 | Badan Pengelolaan Keuangan dan Pendapatan Daerah | - | | | - | | | | | | | | | | - | | | | | - | - |
| 46 | Badan Kepegawaian, Pendidikan, dan Pelatihan Daerah | - | | | - | | | | | | | | | | - | | | | | - | - |
| 47 | Puskesmas Benteng | | | | - | | | | | | | | | | - | | | | | - | - |
| 48 | Puskesmas Bontomatene | | | | - | | | | | | | | | | - | | | | | - | - |
| 49 | Puskesmas Buki | | | | - | | | | | | | | | | - | | | | | - | - |
| 50 | Puskesmas Polebunging | | | | - | | | | | | | | | | - | | | | | - | - |
| 51 | Puskesmas Parangia | | | | - | | | | | | | | | | - | | | | | - | - |
| 52 | Puskesmas Barugaia | | | | - | | | | | | | | | | - | | | | | - | - |
| 53 | Puskesmas Bontosunggu | | | | - | | | | | | | | | | - | | | | | - | - |
| 54 | Puskesmas Bontosikuyu | | | | - | | | | | | | | | | - | | | | | - | - |
| 55 | Puskesmas Lowa | | | | - | | | | | | | | | | - | | | | | - | - |
| | **Jumlah** | **33,689,638,596.00** | **-** | **-** | **33,689,638,596.00** | **334,572,950.00** | **-** | **-** | **-** | **-** | **-** | **-** | **-** | **-** | **334,572,950.00** | **-** | **-** | **334,572,950.00** | **1,113,580,000.00** | **1,448,152,950.00** | **32,576,058,596.00** |

**PEMERINTAH KABUPATEN KEPULAUAN SELAYAR**
**Mutasi Penambahan dan Pengurangan Konstruksi Dalam Pengerjaan per SKPD Tahun 2024**
**Per 31 Desember 2024**

*(dalam rupiah)*

| No. | OPD | Saldo per 31-12-2023 (*audited*) | Mutasi Penambahan Tahun 2024 | | | | | | | | | | | Mutasi Pengurangan Tahun 2024 | | | | | | Saldo per 31-12-2024 |
|---|---|---|---|---|---|---|---|---|---|---|---|---|---|---|---|---|---|---|---|---|
| | | | | | | | Reklasifikasi Dari Belanja Modal TA 2023 | | | | | | | Kapitalisasi/Reklasifikasi ke | | | | | | |
| | | | Belanja Modal | Koreksi Catat | Reklasifikasi Belanja Barang/Jasa TA 2024 | Dari BM-Peralatan Mesin | Dari BM-Gedung dan Bangunan | Dari BM-Jalan, Irigasi dan Jaringan | Pembayaran Utang Jangka Pendek Lainnya 2023 atas retensi | Utang Jangka Pendek Lainnya | Dari BM- Tanah | Jumlah | AT-Gedung dan Bangunan | AT-Jalan, Irigasi dan Jaringan | Koreksi | Retensi | Pengembalian Uang Muka | Jumlah | |
| 1 | 2 | 3 | | 4 | 5 | | 6 | 7 | 8 | 9 | 10 | 11 (4 s.d. 6-7+8+9) | 12 | 13 | 14 | 15 | 16 | 18 (12 s.d. 17) | 19 (3+11-18) |
| 1 | Dinas Pendidikan, Pemuda dan Olahraga | 1,047,772,930.00 | | | | | | | | | | 0.00 | | | | | | | 1,047,772,930.00 |
| 2 | Dinas Kesehatan | 190,899,900.00 | | | | | | | | | | 0.00 | 98,835,000.00 | | | | | 98,835,000.00 | 92,064,900.00 |
| 3 | RSUD KH. HAYYUNG | - | | | | | | | | | | 0.00 | | | | | | 0.00 | 0.00 |
| 4 | Dinas PU dan Penataan Ruang | 24,238,411,547.76 | | | | | 5,043,468,475.00 | 14,768,742,870.00 | | 8,902,455,493.05 | | 28,714,666,838.05 | 14,122,230,900.00 | 2,466,850,017.00 | | | | 16,589,080,917.00 | 36,363,997,468.81 |
| 5 | Dinas Perumahan dan Kawasan Permukiman | 38,000,176.00 | | | | | 2,997,000.00 | | | | | 2,997,000.00 | | 11,991,000.00 | | | | 11,991,000.00 | 29,006,176.00 |
| 6 | Satpol PP, Pemadam Kebakaran dan Penyelamatan | - | | | | | | | | | | 0.00 | | | | | | 0.00 | 0.00 |
| 7 | Badan Penanggulangan Bencana Daerah | 1,747,750,195.10 | | | | | | | | | | 0.00 | | | | | | 0.00 | 1,747,750,195.10 |
| 8 | Badan Kesatlian Bangsa dan Politik | - | | | | | | | | | | 0.00 | | | | | | 0.00 | 0.00 |
| 9 | Dinas Sosial | 10,000,000.00 | | | | | | | | | | 0.00 | | | | | | 0.00 | 10,000,000.00 |
| 10 | Dinas Pemberdayaan Perempuan, Perlindungan Anak, Pengendalian Penduduk, dan KB | - | | | | | | | | | | 0.00 | | | | | | 0.00 | 0.00 |
| 11 | Dinas Lingkungan Hidup | - | | | | | | | | | | 0.00 | | | | | | 0.00 | 0.00 |
| 12 | Dinas Kependudukan dan Pencatatan Sipil | - | | | | | | | | | | 0.00 | | | | | | 0.00 | 0.00 |
| 13 | Dinas Pemberdayaan Masyarakat dan Desa | - | | | | | | | | | | 0.00 | | | | | | 0.00 | 0.00 |
| 14 | Dinas Perhubungan | 1,035,736,040.00 | | | | | | | | | | 0.00 | | | | | | 0.00 | 1,035,736,040.00 |
| 15 | Dinas Komunikasi, Informatika, Statistik dan Persandian | | | | | | | | | | | | | | | | | 0.00 | 0.00 |
| 16 | Dinas Penanaman Modal dan Pelayanan Terpadu Satu Pintu | - | | | | | | | | | | 0.00 | | | | | | 0.00 | 0.00 |
| 17 | Dinas Perindustrian dan Ketenagakerjaan | | | | | | | | | | | | | | | | | 0.00 | 0.00 |
| 18 | Dinas Perpustakaan dan Kearsipan | - | | | | | | | | | | 0.00 | | | | | | 0.00 | 0.00 |
| 19 | Dinas Perikanan | - | | | | | | | | | | 0.00 | | | | | | 0.00 | 0.00 |
| 20 | Dinas Pariwisata dan Kebudayaan | - | | | | | | | | | | 0.00 | | | | | | 0.00 | 0.00 |
| 21 | Dinas Pertanian dan Ketahanan Pangan | 72,071,820.00 | | | | | | | | | | 0.00 | | 72,071,820.00 | | | | 72,071,820.00 | 0.00 |
| 22 | Dinas Perdagangan, Koperasi, Usaha Kecil dan Menengah | - | | | | | | | | | | 0.00 | | | | | | 0.00 | 0.00 |
| 23 | Sekretariat Daerah | 212,876,450.00 | | | | | | | | | | 0.00 | 212,876,450.00 | | | | | 212,876,450.00 | 0.00 |
| 24 | Sekretariat DPRD | - | | | | | | | | | | 0.00 | | | | | | 0.00 | 0.00 |
| 25 | Kecamatan Bontomatene | - | | | | | | | | | | 0.00 | | | | | | 0.00 | 0.00 |
| 26 | Kelurahan Batang Mata | 189,651,000.00 | | | | | | | | | | 0.00 | 189,651,000.00 | | | | | 189,651,000.00 | 0.00 |
| 27 | Kelurahan Batang Mata Sapo | - | | | | | | | | | | 0.00 | | | | | | 0.00 | 0.00 |
| 28 | Kecamatan Buki | - | | | | | | | | | | 0.00 | | | | | | 0.00 | 0.00 |
| 29 | Kecamatan Bontomanai | - | | | | | | | | | | 0.00 | | | | | | 0.00 | 0.00 |
| 30 | Kecamatan Benteng | - | | | | | | | | | | 0.00 | | | | | | 0.00 | 0.00 |
| 31 | Kelurahan Benteng | - | | | | | | | | | | 0.00 | | | | | | 0.00 | 0.00 |
| 32 | Kelurahan Benteng Selatan | - | | | | | | | | | | 0.00 | | | | | | 0.00 | 0.00 |
| 33 | Kelurahan Benteng Utara | - | | | | | | | | | | 0.00 | | | | | | 0.00 | 0.00 |
| 34 | Kecamatan Bontoharu | - | | | | | | | | | | 0.00 | | | | | | 0.00 | 0.00 |
| 35 | Kelurahan Bontobangun | - | | | | | | | | | | 0.00 | | | | | | 0.00 | 0.00 |
| 36 | Kelurahan Putabangun | 3,749,125.00 | | | | | | | | | | 0.00 | | | | | | 0.00 | 3,749,125.00 |
| 37 | Kecamatan Bontosikuyu | - | | | | | | | | | | 0.00 | | | | | | 0.00 | 0.00 |
| 38 | Kecamatan Taka Bonerate | - | | | | | | | | | | 0.00 | | | | | | 0.00 | 0.00 |
| 39 | Kecamatan Pasimasunggu | - | | | | | | | | | | 0.00 | | | | | | 0.00 | 0.00 |
| 40 | Kecamatan Pasimasunggu Timur | - | | | | | | | | | | 0.00 | | | | | | 0.00 | 0.00 |
| 41 | Kecamatan Pasimarannu | - | | | | | | | | | | 0.00 | | | | | | 0.00 | 0.00 |
| 42 | Kecamatan Pasilambena | - | | | | | | | | | | 0.00 | | | | | | 0.00 | 0.00 |
| 43 | Inspektorat Daerah | - | | | | | | | | | | 0.00 | | | | | | 0.00 | 0.00 |
| 44 | Badan Perencanaan Pembangunan, Penelitian, dan Pengembangan Daerah | - | | | | | | | | | | 0.00 | | | | | | 0.00 | 0.00 |
| 45 | Badan Pengelolaan Keuangan dan Pendapatan Daerah | - | | | | | | | | | | 0.00 | | | | | | 0.00 | 0.00 |
| 46 | Badan Kepegawaian, Pendidikan, dan Pelatihan Daerah | - | | | | | | | | | | 0.00 | | | | | | 0.00 | 0.00 |
| 47 | Puskesmas Benteng | - | | | | | | | | | | 0.00 | | | | | | 0.00 | 0.00 |
| 48 | Puskesmas Bontomatene | - | | | | | | | | | | 0.00 | | | | | | 0.00 | 0.00 |
| 49 | Puskesmas Buki | - | | | | | | | | | | 0.00 | | | | | | 0.00 | 0.00 |
| 50 | Puskesmas Polebunging | - | | | | | | | | | | 0.00 | | | | | | 0.00 | 0.00 |
| 51 | Puskesmas Parangia | - | | | | | | | | | | 0.00 | | | | | | 0.00 | 0.00 |
| 52 | Puskesmas Barugaia | - | | | | | | | | | | 0.00 | | | | | | 0.00 | 0.00 |
| 53 | Puskesmas Bontosunggu | - | | | | | | | | | | 0.00 | | | | | | 0.00 | 0.00 |
| 54 | Puskesmas Bontosikuyu | - | | | | | | | | | | 0.00 | | | | | | 0.00 | 0.00 |
| 55 | Puskesmas Lowa | - | | | | | | | | | | 0.00 | | | | | | 0.00 | 0.00 |
| | **Jumlah** | **28,786,919,183.86** | **0.00** | | **0.00** | **0.00** | **5,046,465,475.00** | **14,768,742,870.00** | **0.00** | **8,902,455,493.05** | **0.00** | **28,717,663,838.05** | **14,623,593,350.00** | **2,550,912,837.00** | **0.00** | **0.00** | **0.00** | **17,174,506,187.00** | **40,330,076,834.91** |

**PEMERINTAH KABUPATEN KEPULAUAN SELAYAR**
**Rincian Konstruski Dalam Pengerjaan (KIB F) per SKPD**
**Per 31 Desember 2023**

*(dalam rupiah)*

| No. | Jenis Barang/Nama Barang | Anggaran | Nilai Kontrak | Realisasi Fisik | | Realisasi Keu | | Utang Pihak Ketiga | | KDP per 31-12-2023 | Mutasi Penambahan | | | Mutasi Pengurangan | | | KDP per 31-12-2023 |
|---|---|---|---|---|---|---|---|---|---|---|---|---|---|---|---|---|---|
| | | | | % | Nilai | % | Nilai | Sisa Kontrak | Retensi (PHO) | | PEMBAYARAN SISA KONTRAK (PHO) | Realisasi Keuangan | Utang Jangka Pendek Lainnya | Reklasifikasi Ke Persediaan | Kapitalisasi Ke AT-Bangunan Gedung | Kapitalisasi Ke AT-Jalan Irigasi dan Jaringan | |
| 1 | 2 | 3 | 4.00 | 5 | 6 | 7 | 8 | 9 | 10 | 11 | 12 | 13.00 | | | | 14 | 15 |
| A | **Dinas Pendidikan Nasional** | | | | | | | | | | | | | | | | |
| 1 | Pembangunan asrama siswa Gedung SMPN 3 Benteng | 974,202,070.00 | 972,000,000.00 | | 972,000,000.00 | | | | | 1,047,772,930.00 | - | - | | | | | 1,047,772,930.00 |
| | Perencanaan | 50,000,000.00 | 50,000,000.00 | | 50,000,000.00 | | | | | | | | | | | | - |
| | Pengawasan | 20,000,000.00 | 20,000,000.00 | | 20,000,000.00 | | | | | | | | | | | | - |
| | ATK | 497,930.00 | | | 497,930.00 | | | | | | | | | | | | - |
| | Penggandaan | 600,000.00 | | | 600,000.00 | | | | | | | | | | | | - |
| | Honor PPK | 600,000.00 | | | 600,000.00 | | | | | | | | | | | | - |
| | Honor PPBJ | 420,000.00 | | | 420,000.00 | | | | | | | | | | | | - |
| | Honor PPHP | 1,680,000.00 | | | 1,680,000.00 | | | | | | | | | | | | - |
| | Perjalanan Dinas Dalam Daerah | 2,000,000.00 | | | 1,975,000.00 | | | | | | | | | | | | - |
| | | | | **Sub Jumlah** | **1,047,772,930.00** | | | | | **1,047,772,930.00** | - | - | - | - | - | - | **1,047,772,930.00** |
| B | **DINAS KESEHATAN** | | | | | | | | | | | | | | | | |
| 1 | Pembangunan Rumah Dokter Umum Puskesmas Bontoharu | 285,000,000.00 | | | | | | 52,695,100.00 | | 52,695,100.00 | - | - | | | | | 52,695,100.00 |
| | PPHP | 3,100,000.00 | | | | | | | | - | - | - | | | | | - |
| | ATK | 1,054,100.00 | | | | | | | | - | - | - | | | | | - |
| | Penggandaan | 300,000.00 | | | | | | | | - | - | - | | | | | - |
| | Perjalanan Dinas dalam Daerah | 4,000,000.00 | | | 3,675,000.00 | | | | | - | - | - | | | | | - |
| | Perjalanan Dinas Luar Daerah | 28,000,000.00 | | | 49,020,100.00 | | | | | - | - | - | | | | | - |
| | Perencanaan | 8,550,000.00 | | | | | | | | - | - | - | | | | | - |
| | Pengawasan | 7,500,000.00 | | | | | | | | - | - | - | | | | | - |
| 2 | Pembangunan Rumah Paramedis Puskesmas Bontoharu 2 Koppel | 570,000,000.00 | | | - | | | 39,369,800.00 | | 39,369,800.00 | - | - | | | | | 39,369,800.00 |
| | PPHP | 3,100,000.00 | | | | | | | | - | - | - | | | | | - |
| | ATK | 1,174,785.00 | | | - | | | | | - | - | - | | | | | - |
| | Penggandaan | 300,000.00 | | | - | | | | | - | - | - | | | | | - |
| | Perjalanan Dinas dalam Daerah | 4,000,000.00 | | | 1,250,000.00 | | | | | - | - | - | | | | | - |
| | Perjalanan Dinas Luar Daerah | 28,000,000.00 | | | 38,119,800.00 | | | | | - | - | - | | | | | - |
| | Perencanaan | 8,550,000.00 | | | | | | | | - | - | - | | | | | - |
| | Pengawasan | 7,500,000.00 | | | | | | | | - | - | - | | | | | - |
| 3 | Bangunan Rumah Sakit Umum | | | | | | | | | - | - | - | | | | | - |
| | Penyusunan Dokumen DED Pembangunan Rumah sakit Pasimarannu TA. 2021 | | | | 98,835,000.00 | | | - | | 98,835,000.00 | - | | | | 98,835,000.00 | | - |
| | | | | **Sub Jumlah** | **190,899,900.00** | | | **92,064,900.00** | - | **190,899,900.00** | - | - | - | - | **98,835,000.00** | - | **92,064,900.00** |
| C | **DINAS PEKERJAAN UMUM DAN PENATAAN RUANG** | | | | | | | | | | | | | | | | |
| 1 | Jalan Kabupaten Kelas IV Ruas Simpang Tiga Parbatteang-Komp. MTsN Bontomatene | | | | 49,172,058.00 | | | | | 49,172,058.00 | | | | | | | 49,172,058.00 |
| 2 | Jalan Kabupaten Lain-lain Je'ne Kikki - Tanjung Parbadilang | | | | 44,553,043.00 | | | | | 44,553,043.00 | | | | | | | 44,553,043.00 |
| 3 | Jalan Desa Gantarang lalang Bata-Pantai Timur Kec. Botomanai | | | | 158,348,718.00 | | | | | 158,348,718.00 | | | | | | | 158,348,718.00 |
| 4 | Jembatan Beton Kabupaten/Kota Jembatan Asing-Asing Kec. Bontomanai | | | | 128,048,041.00 | | | | | 128,048,041.00 | | | | | | | 128,048,041.00 |
| 5 | Saluran Drainase Lingkungan Bontopanapasa Kel. Benteng Selatan | | | | 86,610,969.00 | | | | | 86,610,969.00 | | | | | | | 86,610,969.00 |
| 6 | Jaringan Pembawa Kapasitas Kecil Sungai Tulang Kec. Buki | | | | 273,155,085.00 | | | | | 273,155,085.00 | | | | | | | 273,155,085.00 |
| 7 | Perencanaan Teknis Perkuatan Tebing Sungai Taman Roya | 50,000,000.00 | 50,000,000.00 | | 50,000,000.00 | 10000.00% | - | | | 50,000,000.00 | | | | | | | 50,000,000.00 |
| | Perencanaan | | | | | | | | | | | | | | | | |
| | Pengawasan | | | | | | | | | | | | | | | | |
| | Admnistrasi | | | | | | | | | | | | | | | | |
| 8 | Perencanaan Teknis Perkuatan Tebing Sungai Appabatu | 50,000,000.00 | 50,000,000.00 | | 50,000,000.00 | 10000.00% | - | | | 50,000,000.00 | | | | | | | 50,000,000.00 |
| | Perencanaan | | | | | | | | | | | | | | | | |
| | Pengawasan | | | | | | | | | | | | | | | | |
| | Admnistrasi | | | | | | | | | | | | | | | | |
| 9 | Perencanaan Teknis Jaringan Jalan Pulau Gusung | 50,000,000.00 | | | | | | | | | | | | | | | - |
| | Perencanaan | | | | 50,000,000.00 | | | | | 50,000,000.00 | | | | | | | 50,000,000.00 |
| 10 | DED Pembangunan Daerah Irigasi Baru Kabupaten Kep. Selayar | 309,560,000.00 | | | 309,560,000.00 | | | | | 309,560,000.00 | | | | | | | 309,560,000.00 |
| 11 | Pembangunan Gedung Serbaguna Lembang Sappadang Desa Buki Timur | | | | 310,745,540.00 | | | | | 310,745,540.00 | | | | | | | 310,745,540.00 |
| 12 | Pembangunan / penataan lapangan sepakbola Batang Kec. Takabonerate | | | | 155,024,729.00 | | | | | 155,024,729.00 | | | | | | | 155,024,729.00 |
| 13 | Penimbunan lapangan sepakbola dusun Gojang utara | | | | 208,323,481.00 | | | | | 208,323,481.00 | | | | | | | 208,323,481.00 |
| 14 | perencanaann Teknis pembangunan Rumah Singgah Sosial | 50,000,000.00 | 50,000,000.00 | | 50,000,000.00 | | - | | | 50,000,000.00 | | | | | | | 50,000,000.00 |
| 15 | perencanaann Teknis Pembangunan Panti Jompo | 50,000,000.00 | 50,000,000.00 | | 50,000,000.00 | | - | | | 50,000,000.00 | | | | | | | 50,000,000.00 |
| 16 | Perencaan teknis Kegiatan TA. 2020 | 100,000,000.00 | 58,157,000.00 | | 58,157,000.00 | | - | | | 58,157,000.00 | | | | | | | 58,157,000.00 |
| 17 | Peningkatan jalan lingkar Dusun Tongke - Tongke Desa Lawa Kec. Bontosikuyu | 188,220,000.00 | | | | | - | | | 10,000,000.00 | | | | | | | 10,000,000.00 |
| | Perencanaan | | | | 4,000,000 | | | | | | | | | | | | |
| | Pengawasan | | | | 6,000,000 | | | | | | | | | | | | |
| 18 | SID. Potensi air baku P.Lambego | 334,875,000.00 | 330,896,000.00 | | 330,896,000 | | - | | | 343,271,000.00 | | | | | | | 343,271,000.00 |
| | Honor PPK | | | | 750,000.00 | | | | | | | | | | | | |
| | HONOR PPHP/PjPHHP | | | | 1,500,000.00 | | | | | | | | | | | | |
| | Pengelolaan | | | | 10,125,000.00 | | | | | | | | | | | | |
| 19 | Pembangunan sarana dan prasarana air bersih Tahatorung Pangga Desa Pamatata | 232,590,000.00 | | | | | - | | | - | | | | | | | - |
| | Perencanaan | | | | 7,491,000.00 | | | | | 7,491,000.00 | | | | | | | 7,491,000.00 |
| 20 | Rehab. Workshop DISPUTR | | | | 8,760,000.00 | | | | | 8,760,000.00 | | | | | | | 8,760,000.00 |
| 21 | Peningkatan Jalan Ruas Limbo - One Malangka | | 2,258,679,000.00 | 33.48 | 756,205,729.20 | | | - | - | 910,134,622.20 | - | | | | | | 910,134,622.20 |
| | Penunjang | | | | 30,000,000.00 | | | | | | | | | | | | |
| | Pengawasan | | | | | | | | | | | | | | | | |
| | Pengelolaan | | | | | | | | | | | | | | | | |
| 22 | Peningkatan Jalan Ruas Bonerate - MianTuu | | 5,297,273,000.00 | 23.00 | 1,218,372,790.00 | | | | | 1,455,755,590.50 | - | | | | | | 1,455,755,590.50 |
| | Perencanaan | | | | 69,880,000.00 | | | | | | | | | | | | |
| | Pengawasan | | | | | | | | | | | | | | | | |
| | Pengelolaan | | | | | | | | | | | | | | | | |
| | Utang (Selisih Realisasi Fisik dengan Keuangan) | | | | | | | | | | | | | | | | |
| 23 | Peningkatan Jalan Ruas Bonelambere - Timoro | | | | 69,880,000.00 | | | | | 69,880,000.00 | | | | | | | 69,880,000.00 |
| 24 | Peningkatan Jalan Ruas Timoro - Bangko | | | | 30,000,000.00 | | | | | 30,000,000.00 | | | | | | | 30,000,000.00 |
| 25 | Pembangunan Jalan Lingkar Dusun Baera Utara Desa Bontotanga | | | | 6,010,000.00 | | | | | 6,010,000.00 | | | | | | | 6,010,000.00 |
| 26 | Peningkatan Jalan Ruas Karumpa Barat - Karumpa Timur | | | | | | | | | 379,717,161.90 | - | | | | | | 379,717,161.90 |
| | Perencanaan | | | | | | | | | | | | | | | | |
| | Pengawasan | | | | | | | | | | | | | | | | |
| | Pengelolaan | | | | | | | | | | | | | | | | |
| | Utang (Selisih Realisasi Fisik dengan Keuangan) | | | | | | | | | | | | | | | | |
| 27 | Pemeliharaan Jalan Kilotepo - Maja Maja | | | | 3,189,000.00 | | | | | 3,189,000.00 | | | | | | 3,189,000.00 | - |
| 28 | Perintisan Jalan Sangkulu-kulu Kec. Bontosikuyu | | | | 4,000,000.00 | | | | | 4,000,000.00 | | | | | | | 4,000,000.00 |
| 29 | Rehabilitasi Jalan Rabat Beton Ruas Matalalang Ke Pekuburan Sampagaiyya | | | | 4,000,000.00 | | | | | 4,000,000.00 | | | | | | 4,000,000.00 | - |
| 30 | Pembangunan Jalan Setapak Samping Kuburan Cina | | | | 5,680,000.00 | | | | | 5,680,000.00 | | | | | | | 5,680,000.00 |
| 31 | Pembangunan Jalan Setapak Dusun Tangngabangko Desa Bontosaile | | | | 4,752,900.00 | | | | | 4,752,900.00 | | | | | | | 4,752,900.00 |
| 32 | Pemeliharaan Embung mini (swakelola) | | | | 4,789,500.00 | | | | | 4,789,500.00 | | | | | | | 4,789,500.00 |
| 33 | Pembangunan Tanggul Penahan Ombak Tarupa Kec. Takabonerate | | 122,618,000.00 | | 100,515,800.00 | | | | | 107,946,450.80 | | | | | | | 107,946,450.80 |
| | | | | | 7,430,650.80 | | | | | | | | | | | | |
| 34 | Tanggul Pantai Dusun Pandang Timur Desa Bontobulaeng Kec. Pasimasunggu Timur | | | | 2,000,000.00 | | | | | 2,000,000.00 | | | | | | | 2,000,000.00 |

**Lampiran 15.8.2**

*(dalam rupiah)*

| No. | Jenis Barang/Nama Barang | Anggaran | Nilai Kontrak | Realisasi Fisik | | Realisasi Keu | | Utang Pihak Ketiga | | KDP per 31-12-2023 | Mutasi Penambahan | | | Mutasi Pengurangan | | | KDP per 31-12-2023 |
|---|---|---|---|---|---|---|---|---|---|---|---|---|---|---|---|---|---|
| | | | | % | Nilai | % | Nilai | Sisa Kontrak | Retensi (PHO) | | PEMBAYARAN SISA KONTRAK (PHO) | Realisasi Keuangan | Utang Jangka Pendek Lainnya | Reklasifikasi Ke Persediaan | Kapitalisasi Ke AT-Bangunan Gedung | Kapitalisasi Ke AT-Jalan Irigasi dan Jaringan | |
| 1 | 2 | 3 | 4.00 | 5 | 6 | 7 | 8 | 9 | 10 | 11 | 12 | 13.00 | | | | 14 | 15 |
| 35 | Pembangunan. Drainase Pembuangan Ke Laut Lingk. Kampung Beru | | | | 4,000,000.00 | | | | | 4,000,000.00 | | | | | | | 4,000,000.00 |
| 36 | Pembangunan Drainase Lanjutan Sebelah Barat dan Timur Jalan Raya Lingk. Tanga-Tanga | | | | 5,220,000.00 | | | | | 5,220,000.00 | | | | | | | 5,220,000.00 |
| 37 | Pembangunan sarana dan prasarana air bersih di Desa Pamatata kec. Bontomatene | | | | 5,947,115.07 | | | | | 5,947,115.07 | | | | | | | 5,947,115.07 |
| 38 | Pengadaan dan Pemasangan Pipa PVC 3 inch dari Pariangan ke Sangkulukulu sepanjang 600 m | | | | 2,070,870.43 | | | | | 2,070,870.43 | | | | | | | 2,070,870.43 |
| 39 | DED Pembangunan Jalan Ruas Benteng-Mangatti-Marege-Bonelambere (Lingkar Jampea) | | | | | | | | | 112,448,175.00 | | | | | | | 112,448,175.00 |
| 40 | Peningkatan Jalan samping Kantor Bupati - ke Gedung BLK | | | | | | | | | 15,000,000.00 | | | | | | | 15,000,000.00 |
| 41 | Lanjutan Rontisan Jalan Buttu - Hulu | | | | | | | | | 6,735,000.00 | | | | | | | 6,735,000.00 |
| 42 | Pembangunan Jalan dusun Batang balang - Bone Bone Desa Maharayya | | | | | | | | | 6,000,000.00 | | | | | | | 6,000,000.00 |
| 433 | Rehabilitasi Jembatan talang Bata | | | | | | | | | 6,000,000.00 | | | | | | | 6,000,000.00 |
| 44 | Pembangunan Bronjong Dusun Boreapara | | | | | | | | | 6,000,000.00 | | | | | | | 6,000,000.00 |
| 45 | Pembangunan Talud Penahan Tanah Dusun Biropak Desa Bontomalling | | | | | | | | | 6,000,000.00 | | | | | | | 6,000,000.00 |
| 46 | Pembangunan Kanal Banjir Balangsembo | | | | | | | | | 8,292,499.86 | | | | | | | 8,292,499.86 |
| 47 | Pembangunan Tanggul Pengaman Pantai Marodok Lingkungan Bontosaile Kel. Batangmata | | | | | | | | | 11,690,000.00 | | | | | | | 11,690,000.00 |
| 48 | Perencanaan Teknis Rehabilitasi Total Kantor Dinas Pemberdayaan perempuan perlindungan Anak, Pengendalian Penduduk | | | | | | | | | 74,580,000.00 | | | | | | | 74,580,000.00 |
| 49 | Study Kelayakan Pembangunan Baru Mesjid Agung Kepulauan Selayar | | | | | | | | | 220,000,000.00 | | | | | | | 220,000,000.00 |
| 50 | Biaya Appraisal Lokasi sarana dan Prasarana Air Bersih Desa Lantibongan | | | | | | | | | 43,857,000 | | | | | | | 43,857,000.00 |
| | **Belanja Modal Jalan Kabupaten** | | | | | | | | | | | | | | | | |
| 63 | Pemeliharaan Jalan Andi Matja Amirullah Kec. Bontoharu | | | | | | | | | 17,641,000.00 | | | | | | 17,641,000.00 | - |
| 64 | Pemeliharaan Jalan Dolak - Karajaeng | | | | | | | | | 15,901,429.00 | | | | | | | 15,901,429.00 |
| 65 | Pemeliharaan Jalan menuju Posi Desa Bonea Makmur Kec. Bontomanai | | | | | | | | | 8,320,000.00 | | | | | | 8,320,000.00 | - |
| 66 | Pemeliharaan Jalan Ruas Kaburu - Panaikang | | | | | | | | | 15,651,429.00 | | | | | | | 15,651,429.00 |
| 67 | Pemeliharaan Jalan Ruas Karebosi - Sappang Desa Kohala Kec. Buki | | | | | | | | | 16,240,000.00 | | | | | | 16,240,000.00 | - |
| 68 | Pemeliharaan Jalan Ruas Lebo - Buhung Bakka (Hotmix) Kec. Buki | | | | | | | | | 13,750,000.00 | | | | | | | 13,750,000.00 |
| 69 | Pemeliharaan Jalan Ruas Parak - Kaburu TPA Kec. Bontomanai | | | | | | | | | 15,631,429.00 | | | | | | 15,631,429.00 | - |
| 70 | Pemeliharaan Jalan Ruas Silolo - Papalaya Kec. Buki | | | | | | | | | 15,250,000.00 | | | | | | | 15,250,000.00 |
| 71 | Pemeliharaan Jalan Ruas Tanabau - Baera Desa Bontotangnga Kec. Bontoharu | | | | | | | | | 13,749,000.00 | | | | | | | 13,749,000.00 |
| 72 | Pemeliharaan Jalan Tongke - Tongke Pondang | | | | | | | | | 6,250,000.00 | | | | | | | 6,250,000.00 |
| 73 | Pemeliharaan Jalan Desa Lembang Matene | | | | | | | | | 2,770,000.00 | | | | | | | 2,770,000.00 |
| 74 | Pemeliharaan Periodik Kaburu - Barambeng (Hotmix) | | | | | | | | | 15,631,429.00 | | | | | | 15,631,429.00 | - |
| 75 | Pemeliharaan Jalan Ruas Lebo - Muntea (Hotmix) Kec. Buki | | | | | | | | | 10,000,000.00 | | | | | | | 10,000,000.00 |
| 76 | Pemeliharaan Jalan Ruas Latokotok - Buranga | | | | | | | | | 6,000,000.00 | | | | | | | 6,000,000.00 |
| 77 | Pemeliharaan Jalan Lingkar Batangmata Sapo Selatan- Batangmata Sapo Utara Kec. Bontomatene | | | | | | | | | 4,750,000.00 | | | | | | | 4,750,000.00 |
| 78 | Rehabilitasi Jalan Ruas Biku - Tanabau Kenang Kenang | | | | | | | | | 15,631,429.00 | | | | | | | 15,631,429.00 |
| 79 | Rehabilitasi jalan Ruas Kolo Kolo - Palemba | | | | | | | | | 44,548,539.00 | | | | | | 44,548,539.00 | - |
| 80 | Rehab Dalam Kota Pariangan | | | | | | | | | 19,477,000.00 | | | | | | | 19,477,000.00 |
| | **PEMBANGUNAN JALAN** | | | | | | | | | | | | | | | | |
| 81 | DED Perencanaan Teknis Usulan DAK Tahun 2023 I | | | | | | | | | | | | | | | | |
| 82 | Peningkatan Jalan Ruas Tabang Teko | | 99,844,500.00 | 57.98% | 57,886,500.00 | 57.97% | 57,886,500.00 | | | 57,886,500.00 | | | | | | | 57,886,500.00 |
| | DED Perencanaan Teknis Usulan DAK 2023-II | | | | | | | | | | | | | | | | |
| 83 | Pemeliharaan Jalan Ruas Bonea-Sasara | 49,925,000.00 | 49,925,000.00 | 100.00% | 49,925,000.00 | 100.00% | 49,925,000.00 | | | 49,925,000.00 | | | | | | | 49,925,000.00 |
| 84 | Peningkatan Jalan Ruas Balangpang-Bontomaranrnu | 49,925,000.00 | 49,925,000.00 | 100.00% | 49,925,000.00 | 100.00% | 49,925,000.00 | | | 49,925,000.00 | | | | | | | 49,925,000.00 |
| | DED Perencanaan Teknis Usulan DAK 2023-III | | | | | | | | | | | | | | | | |
| 85 | Peningkatan Jalan Ruas Rea-Rea - Hulu | 49,922,250.00 | 49,922,250.00 | 100.00% | 49,922,250.00 | 100.00% | 49,922,250.00 | | | 49,922,250.00 | | | | | | | 49,922,250.00 |
| 86 | Peningkatan Jalan Ruas Teko - Hulu | 49,922,250.00 | 49,922,250.00 | 100.00% | 49,922,250.00 | 100.00% | 49,922,250.00 | | | 49,922,250.00 | | | | | | | 49,922,250.00 |
| | DED Perencanaan Teknis Usulan DAK 2023-IV | | | | | | | | | | | | | | | | |
| 87 | Peningkatan Jalan Ruas Lura-Uruuruja | 39,571,500.00 | 39,571,500.00 | 100.00% | 39,571,500.00 | 100.00% | 39,571,500.00 | | | 39,571,500.00 | | | | | | | 39,571,500.00 |
| 88 | Peningkatan Jalan Ruas Barubasa - Penga | 39,571,500.00 | 39,571,500.00 | 100.00% | 39,571,500.00 | 100.00% | 39,571,500.00 | | | 39,571,500.00 | | | | | | | 39,571,500.00 |
| 89 | Lanjutan Hotmix Lingkar Matalalang | | | | | | | | | 5,030,000.00 | | | | | | | 5,030,000.00 |
| 90 | Pembangunan Jalan dengan Hotmix Ruas Balang Hibung - Matalalang | 15,000,000.00 | 15,000,000.00 | 100.00% | 18,320,000.00 | 100.00% | 18,320,000 | | | 18,320,000.00 | | | | | | 18,320,000.00 | - |
| 91 | Pembangunan Jalan Dengan Hotmix Ruas Batangsembo - Appabatu | 30,000,000.00 | 29,000,000.00 | 100.00% | 32,564,500.00 | 100.00% | 32,564,500 | | | 32,564,500.00 | | | | | | | 32,564,500.00 |
| 92 | Pembangunan Jalan Dengan Hotmix Ruas Poros Patoni - Tanabaru | 30,000,000.00 | 14,326,992.00 | 100.00% | 15,076,992.00 | 100.00% | 15,076,992 | | | 15,076,992.00 | | | | | | 15,076,992.00 | - |
| 93 | Pembangunan Jalan dengan Hotmix Ruas Sangkuku - kulu - Dodaiya | 50,000,000.00 | 31,295,118.00 | 100.00% | 32,665,118.00 | 100.00% | 32,665,118 | | | 32,665,118.00 | | | | | | 32,665,118.00 | - |
| 94 | Pembangunan Jalan Ke Destinasi Wisata Bojo Desa Bontokoraeng | 50,000,000.00 | 14,326,992.00 | 100.00% | 15,676,992.00 | 100.00% | 15,676,992 | | | 15,676,992.00 | | | | | | | 15,676,992.00 |
| 95 | Pembangunan Jalan Rabat Beton Teehu - Ora Satonda | 4,000,000.00 | 4,000,000.00 | 100.00% | 34,980,000.00 | 100.00% | 34,980,000 | | | 34,980,000.00 | | | | | | 34,980,000.00 | - |
| 96 | Pembangunan Jalan Ruas Bahorea - Komba | 50,000,000.00 | 31,295,118.00 | 100.00% | 32,665,118.00 | 100.00% | 32,665,118 | | | 32,665,118.00 | | | | | | 32,665,118.00 | - |
| 97 | Peningkatan Jalan Dengan Hotmix Ruas Baje - Lembang Bosang | 30,000,000.00 | 14,326,992.00 | 100.00% | 15,676,992.00 | 100.00% | 15,676,992 | | | 15,676,992.00 | | | | | | | 15,676,992.00 |
| 98 | Peningkatan Jalan dengan Hotmix Ruas Benteng - Bontokalihara | 15,000,000.00 | 13,000,000.00 | 100.00% | 13,500,000.00 | 100.00% | 13,500,000.00 | | | 13,500,000.00 | | | | | | 13,500,000.00 | - |
| 99 | Peningkatan Jalan Ruas Bonerate - Miantu'u | 30,000,000.00 | 29,970,000.00 | 100.00% | 42,285,000.00 | 100.00% | 42,285,000 | | | 42,285,000.00 | | | | | | | 42,285,000.00 |
| 100 | Peningkatan Jalan Ruas Kampung Baru - Pytparangan | 30,000,000.00 | 30,000,000.00 | 100.00% | 30,620,000.00 | 100.00% | 30,620,000 | | | 30,620,000.00 | | | | | | | 30,620,000.00 |
| 101 | Peningkatan Jalan Ruas Limbo - Ore Malangka | 30,000,000.00 | 29,970,000.00 | 100.00% | 29,970,000.00 | 100.00% | 29,970,000.00 | | | 29,970,000.00 | | | | | | | 29,970,000.00 |
| 102 | Peningkatan Jalan dengan Hotmix Ruas Bonehalang - Kolo - kolo | 30,000,000.00 | 26,000,000.00 | 100.00% | 31,091,500.00 | 100.00% | 31,091,500.00 | | | 31,091,500.00 | | | | | | 31,091,500.00 | - |
| 103 | Peningkatan Jalan dengan Hotmix Ruas Bontomaranrnu - Gantarang | 30,000,000.00 | 14,326,992.00 | 100.00% | 14,476,992.00 | 100.00% | 14,476,992 | | | 14,476,992.00 | | | | | | 14,476,992.00 | - |
| 104 | Peningkatan Jalan dengan Hotmix Ruas Golte - Teko | 30,000,000.00 | 24,300,000.00 | 100.00% | 28,130,000.00 | 100.00% | 28,130,000 | | | 28,130,000.00 | | | | | | 28,130,000.00 | - |
| 105 | Peningkatan Jalan dengan Hotmix Ruas Karajaeng - Baturapa | 6,000,000.00 | 6,000,000.00 | 100.00% | 6,150,000.00 | 100.00% | 6,150,000.00 | | | 6,150,000.00 | | | | | | | 6,150,000.00 |
| 106 | Peningkatan Jalan dengan Hotmix Ruas Lembangmatene - Batupannivu | 15,000,000.00 | 13,500,000.00 | 100.00% | 13,700,000.00 | 100.00% | 13,700,000.00 | | | 13,700,000.00 | | | | | | 13,700,000.00 | - |
| 107 | Peningkatan Jalan dengan Hotmix Ruas Palemba - Baera | 50,000,000.00 | 31,295,118.00 | 100.00% | 31,515,118.00 | 100.00% | 31,515,118.00 | | | 31,515,118.00 | | | | | | | 31,515,118.00 |
| 108 | Peningkatan Jalan dengan Hotmix Ruas PDAM - PUSTU | 15,000,000.00 | 13,500,000.00 | 100.00% | 16,070,000.00 | 100.00% | 16,070,000.00 | | | 16,070,000.00 | | | | | | 16,070,000.00 | - |
| 109 | Peningkatan Jalan dengan Hotmix Ruas Sasara - Rea - rea | 30,000,000.00 | 30,000,000.00 | 100.00% | 33,339,000.00 | 100.00% | 33,339,000.00 | | | 33,339,000.00 | | | | | | 33,339,000.00 | - |
| 110 | Peningkatan Jalan dengan Hotmix Ruas Taman Roya - Eremata | 6,000,000.00 | 6,000,000.00 | 100.00% | 6,200,000.00 | 100.00% | 6,200,000 | | | 6,200,000.00 | | | | | | | 6,200,000.00 |
| 111 | Peningkatan Jalan dengan Hotmix Ruas Uruuruja - Barro Bontomatene | 15,000,000.00 | 10,800,000.00 | 100.00% | 10,800,000.00 | 100.00% | 10,800,000 | | | 10,800,000.00 | | | | | | | 10,800,000.00 |
| 112 | Pembangunan Jalan Ruas Tetelata | 6,000,000.00 | 5,400,000.00 | 100.00% | 6,780,000.00 | 100.00% | 6,780,000 | | | 6,780,000.00 | | | | | | | 6,780,000.00 |
| 113 | Peningkatan Jalan Ruas Batangmata Sapo Utara - Sukading Kel. Batangmata Sapo Kec. Bontomatene | 30,000,000.00 | 14,326,992.00 | 100.00% | 14,326,992.00 | 100.00% | 14,326,992 | | | 14,326,992.00 | | | | | | | 14,326,992.00 |
| 114 | PEMBANGUNAN JEMBATAN | | | | | | | | | | | | | | | | |
| 115 | Pembangunan Jembatan Bontobulaeng - Bontogali | 15,000,000.00 | 14,985,000.00 | 100.00% | 14,985,000.00 | 100.00% | 14,985,000 | | | 14,985,000.00 | | | | | | | 14,985,000.00 |
| 117 | Pembangunan Jaringan Irigasi Mare-Mare | | 1,265,167,000.00 | 100.00% | 1,309,817,000.00 | 5.00% | 1,309,817,000 | | | 1,309,817,000.00 | | | | | | 1,309,817,000.00 | - |
| 118 | Pembangunan Tanggul Pantai Desa Barugaiya | 3,000,000.00 | 3,000,000.00 | 100.00% | 3,000,000.00 | 100.00% | 3,000,000 | | | 3,000,000.00 | | | | | | | 3,000,000.00 |
| | **PEMELIHARAAN JALAN** | | | | | | | | | | | | | | | | |
| 119 | Pemeliharaan Berkala Jalan Ruas Bonelambere - Timoro | | | | | | | | | 228,935,000.00 | | | | | | 228,935,000.00 | - |
| 120 | Perencanaan Teknis Pemeliharaan Jalan Ruas Dalam Kota Benteng Jl. Diponegoro | | | | | | | | | 7,500,000.00 | | | | | | 7,500,000.00 | - |
| 121 | Perencanaan Teknis Pemeliharaan &Talud Jalan Ruas Birainga Bakka Lembongan | | | | | | | | | 7,500,000.00 | | | | | | | 7,500,000.00 |
| 122 | Perencanaan Teknis Pemeliharaan Jalan Ruas Balang Hibung Matalalang | | | | | | | | | 2,950,000.00 | | | | | | 2,950,000.00 | - |
| 123 | Perencanaan Teknis Pemeliharaan Jalan Ruas Dalam Kota Benteng Jl. Syarif Al Qadri | | | | | | | | | 7,500,000.00 | | | | | | 7,500,000.00 | - |
| 124 | Perencanaan Teknis Pemeliharaan Jalan Ruas Dalam Kota Benteng R.A. Kartini | | | | | | | | | 7,500,000.00 | | | | | | 7,500,000.00 | - |
| 125 | Rehab Setapak Lorong Bambu | | | | | | | | | 7,500,000.00 | | | | | | 7,500,000.00 | - |
| | **PEMBANGUNAN JALAN** | | | | | | | | | | | | | | | | |
| 126 | Perencanaan Teknis Jalan Ruas Dalam Kota Benteng Jl. Ahmad Yani | | | | | | | | | 3,000,000.00 | | | | | | 3,000,000.00 | - |
| 127 | DED Perencanaan Teknis Usulan DAK Tahun 2024 I | | | | | | | | | 89,632,500.00 | | | | | | | 89,632,500.00 |
| 128 | DED Perencanaan Teknis Usulan DAK Tahun 2024 II | | | | | | | | | 89,893,000.00 | | | | | | | 89,893,000.00 |
| 129 | DED PERENCANAAN TEKNIS RUAS TIMORO - BANGKO DAN LANJUTAN RUAS MAREGE - MANGATTI | | | | | | | | | 84,915,000.00 | | | | | | | 84,915,000.00 |
| 130 | DED Perencanaan Teknis Ruas Bonehalang - | | | | | | | | | 88,500,000.00 | | | | | | | 88,500,000.00 |
| 131 | DED Perencanaan Teknis Ruas Kilo Tepo - | | | | | | | | | 89,910,000.00 | | | | | | | 89,910,000.00 |
| 132 | DED Perencanaan Teknis Ruas Bahorea Komba | | | | | | | | | 46,842,000.00 | | | | | | | 46,842,000.00 |
| 133 | DED Perencanaan teknis Ruas Je'ne Kikki - Pakbadilang dan Ruas Bontomaranrnu - Gantarang - Babaere | | | | | | | | | 88,700,000.00 | | | | | | | 88,700,000.00 |
| 134 | DED Perencanaan Teknis Ruas Sangkuku-Kulu - Dodaiya dan Ruas Dodaiya - Dodaiya Baru | | | | | | | | | 88,450,000.00 | | | | | | | 88,450,000.00 |
| 135 | Perencanaan Teknis Pembangunan Jalan Ruas Barugaia - Karajaeng | | | | | | | | | 29,970,000.00 | | | | | | 29,970,000.00 | - |
| 136 | Peningkatan (struktur/kapasitas) Jalan Ruas Marege - Mangatti | | | | | | | | | 164,725,000.00 | | | | | | | 164,725,000.00 |
| 137 | Pembangunan Jalan Menuju Pengsengan Pasilambena | | 413,954,000.00 | 30.00% | 124,186,200.00 | | | | | 256,674,200.00 | | | | | | 256,674,200.00 | - |
| | Perencanaan | | | | 11,100,000.00 | | | | | | | | | | | | |
| | Pengadaan | | | | 121,388,000.00 | | | | | | | | | | | | |
| 138 | PEMBANGUNAN JALAN TOBANGAN LOHEA-BIRINGERE | | | | | | | | | 5,599,333.33 | | | | | | 5,599,333.33 | - |
| 139 | PENINGKATAN JALAN RUAS BONTOJAYA-BISSORANG (LANJUTAN) | | | | | | | | | 5,599,333.33 | | | | | | 5,599,333.33 | - |
| 140 | PENINGKATAN JALAN RUAS DALAM KOTA BARUIYA | | | | | | | | | 5,599,333.33 | | | | | | 5,599,333.33 | - |
| 141 | Peningkatan jalan ruas patungkulu bontoberu | | | | | | | | | 4,495,500.00 | | | | | | 4,495,500.00 | - |
| 142 | Peningkatan Jalan MTS ke Borea Timur | | | | | | | | | 4,495,500.00 | | | | | | | 4,495,500.00 |
| 143 | Pembangunan Jalan Ruas Bontosaile- Tambera | | | | | | | | | 4,495,500.00 | | | | | | 4,495,500.00 | - |
| 144 | Pembangunan Jalan Ruas Kota Baru-Posi | | | | | | | | | 4,495,500.00 | | | | | | 4,495,500.00 | - |
| 145 | PEMBANGUNAN JALAN TOBANGAN LOHEA-PARADAYYA | | | | | | | | | 4,495,500.00 | | | | | | | 4,495,500.00 |
| 146 | Peninisan jalan lanta'ia pao labu desa kayu bau kec. Bontomatene | | | | | | | | | 3,855,400.00 | | | | | | 3,855,400.00 | - |
| 147 | Pembangunan Jalan Ruas Bahoile - tompi dusun tayula desa bunpaiya kec. Bontomatene | | | | | | | | | 3,855,400.00 | | | | | | | 3,855,400.00 |
| 148 | Pembangunan Jalan Saluk Langsangerang | | | | | | | | | | | 11,994,000.00 | | | | | 11,994,000.00 |
| 149 | Pembangunan Pelanggka Jalan Ruas Posi Erasa | | | | | | | | | | | 3,000,000.00 | | | | | 3,000,000.00 |
| 150 | Pembangunan Jalan Lorong Bambu, Benteng Selatan | | | | | | | | | | | 5,997,000.00 | | | | | 5,997,000.00 |

*(dalam rupiah)*

| No. | Jenis Barang/Nama Barang | Anggaran | Nilai Kontrak | Realisasi Fisik | | Realisasi Keu | | Utang Pihak Ketiga | | KDP per 31-12-2023 | Mutasi Penambahan | | | Mutasi Pengurangan | | | KDP per 31-12-2023 |
|---|---|---|---|---|---|---|---|---|---|---|---|---|---|---|---|---|---|
| | | | | % | Nilai | % | Nilai | Sisa Kontrak | Retensi (PHO) | | PEMBAYARAN SISA KONTRAK (PHO) | Realisasi Keuangan | Utang Jangka Pendek Lainnya | Reklasifikasi Ke Persediaan | Kapitalisasi Ke AT-Bangunan Gedung | Kapitalisasi Ke AT-Jalan Irigasi dan Jaringan | |
| 1 | 2 | 3 | 4.00 | 5 | 6 | 7 | 8 | 9 | 10 | 11 | 12 | 13.00 | | | | 14 | 15 |
| 151 | Peningkatan jalan lingkungan dengan rabat beton Jl. Monsong Dusun Polebunging | | | | | | | | | | | 5,994,000.00 | | | | | 5,994,000.00 |
| 152 | Peningkatan Jalan Ruas Bontokorong Panaikang | | 4,869,900,000.00 | | | | | | | | | 3,652,425,000.00 | 1,217,475,000.00 | | | | 4,869,900,000.00 |
| 153 | Peningkatan Jalan Ruas Lembangmatene Panaikang | | 2,805,700,000.00 | | | | | | | | | 2,104,275,000.00 | 701,425,000.00 | | | | 2,805,700,000.00 |
| 154 | Peningkatan Jalan Ruas Marege Mangatti Benteng | | | | | | | | | | | 7,641,063,597.00 | 6,714,440,000.00 | | | | 14,355,503,597.00 |
| 155 | Pemeliharaan Jalan Ruas Latokdok Buranga | | | | | | | | | | | 14,818,500.00 | | | | | 14,818,500.00 |
| 156 | Rehabilitasi drainase wilayah Kota Benteng | | | | | | | | | | | 5,899,220.00 | | | | | 5,899,220.00 |
| 157 | Reahabilitasi Jalan Pemeliharaan Jalan Ruas Lingkar Jampea | | | | | | | | | | | 11,899,550.00 | | | | | 11,899,550.00 |
| 158 | Pembangunan Jembatan Marege Desa Mamnasa Kec. Pasimasunggu | | | | | | | | | | | 7,500,000.00 | | | | | 7,500,000.00 |
| 159 | RUAS APPABATU BAKKARAIYYA GOLLE BONTOMARANNU BONTOJAYA LEMBANG BOSANG POLEBUNGING JO'O | | | | | | | | | | | 99,123,000.00 | | | | | 99,123,000.00 |
| 160 | DED PERENCANAAN TEKNIS RUAS LATOKDOK TADU DAN REVISI DESAIN RUAS BONERATE MIANTU'U, RUAS LIMBO | | | | | | | | | | | 133,200,000.00 | | | | | 133,200,000.00 |
| 161 | DED Perencanaan Teknis Usulan DAK I Rekonstruksi/Peningkatan Jalan Jalan Kabupaten | | | | | | | | | | | 233,386,601.50 | | | | | 233,386,601.50 |
| 162 | DED Perencanaan Teknis Usulan DAK II Rekonstruksi/Peningkatan Jalan Jalan Kabupaten | | | | | | | | | | | 233,386,601.50 | | | | | 233,386,601.50 |
| 163 | Penyusunan Dokumen Evaluasi Lingkungan Hidup Penyelenggaraan Jalan dan Jembatan | | | | | | | | | | | 97,125,000.00 | | | | | 97,125,000.00 |
| 164 | Penyusunan Dokumen Evaluasi Lingkungan Hidup Penyelenggaraan jalan Ruas Teko - Hulu, Rea rea - Hulu, dan Sasara - Rea | | | | | | | | | | | 98,124,000.00 | | | | | 98,124,000.00 |
| 165 | Penyusunan Dokumen Evaluasi Lingkungan Hidup Penyelenggaraan Jalan Ruas Tabang - Teko | | | | | | | | | | | 97,125,000.00 | | | | | 97,125,000.00 |
| 166 | Penyusunan Dokumen Evaluasi Lingkungan Hidup Penyelenggaraan Jalan Ruas Todakke - Eregeda, Bontio Tinggi - Kota Baru, | | | | | | | | | | | 98,124,000.00 | | | | | 98,124,000.00 |
| 167 | Penyusunan Dokumen Lingkungan Hidup penyelenggaraan Jalan dan Jembatan II | | | | | | | | | | | 97,125,000.00 | | | | | 97,125,000.00 |
| | **PEMBANGUNAN JEMBATAN** | | | | | | | | | | | | | | | | |
| 168 | Pembangunan Jembatan Bontojati - Bontobulaeng | | 355,477,000.00 | 30.00% | 106,643,100.00 | | | | | 144,665,100.00 | | | | | | | 144,665,100.00 |
| | Pengelolaan | | | | 38,022,000.00 | | | | | | | | | | | | |
| 169 | Pembangunan Jembatan Tabang - Teko | | | | | | | | | 86,257,000.00 | | | | | | | 86,257,000.00 |
| 170 | Pembangunan Jembatan Balang Kalambu | | | | | | | | | 7,500,000.00 | | | | | | | 7,500,000.00 |
| 171 | pmbangunan Jembatan Persawahan Kampung Baru Desa Ujung Kec.Pasimasunggu Timur(kontrak 2022) | | | | | | | | | 4,000,000.00 | | | | | | 4,000,000.00 | - |
| 172 | Rehabilitasi Jembatan Sungai Bua-bua I (Lt. Ahmad Yani) | | | | | | | | | 30,490,000.00 | | | | | | 30,490,000.00 | - |
| 173 | perencanaan teknis Rehabilitasi Jembatan Tangnga Bangko III | | | | | | | | | 3,000,000.00 | | | | | | 3,000,000.00 | - |
| 174 | perencanaan teknis Rehabilitasi Jembatan Sangkuk-kuk - Dodaiya | | | | | | | | | 3,000,000.00 | | | | | | | 3,000,000.00 |
| 175 | Rehabilitasi Jembatan Bua-bua III (Mekro) | | | | | | | | | 7,500,000.00 | | | | | | | 7,500,000.00 |
| 176 | Pemeliharaan Jembatan Wilayah Daratan | | | | | | | | | 7,500,000.00 | | | | | | 7,500,000.00 | - |
| 177 | Pembangunan Perkuatan Tebing Parangia | | | | | | | | | | | 15,000,000.00 | | | | 15,000,000.00 | - |
| 178 | Pembangunan Bangunan Perkuatan Tebing Ojou Bitombang Kel. Bontobangun Kec. Bontoharu | | | | | | | | | | | 3,000,000.00 | | | | 3,000,000.00 | - |
| 179 | Pembangunan Perkuatan Tebing Sungai/Jembatan Parappa | | | | | | | | | | | 15,000,000.00 | | | | 15,000,000.00 | - |
| 180 | Pembangunan Perkuatan Tebing Sungai Dusun Pajalayya Desa Barugaia | | | | | | | | | | | 3,000,000.00 | | | | 3,000,000.00 | - |
| 181 | Pembangunan Perkuatan Tebing Sungai Desa Mekar Indah Kec. Buki | | | | | | | | | | | 3,000,000.00 | | | | 3,000,000.00 | - |
| 182 | Pembangunan Pengaman Pantai Parak | | | | | | | | | | | 15,000,000.00 | | | | 15,000,000.00 | - |
| 183 | Pembangunan Pengaman Pantai Bukit Nane Desa Polassi | | | | | | | | | | | 15,000,000.00 | | | | 15,000,000.00 | - |
| 184 | Pembangunan Pengaman Pantai Buki | | | | | | | | | | | 7,500,000.00 | | | | 7,500,000.00 | - |
| 185 | Pembangunan Pengaman Pantai Dusun Barugaia Desa Barugaia Dekat Dermaga) | | | | | | | | | | | 3,000,000.00 | | | | 3,000,000.00 | - |
| 186 | Pembangunan Pengaman Pantai Desa Kayuadi Kec. Takabonerate | | | | | | | | | | | 15,000,000.00 | | | | 15,000,000.00 | - |
| 187 | Pembangunan Bangunan Pengaman Pantai Dusun Ubok Desa Parak Kec. Bontomanai | | | | | | | | | | | 7,500,000.00 | | | | 7,500,000.00 | - |
| 188 | Pembangunan Pemecah Ombak di Desa Parak | | | | | | | | | | | 7,500,000.00 | | | | 7,500,000.00 | - |
| 189 | Pembangunan Pengaman Pantai Polassi | | | | | | | | | | | 7,657,800.00 | | | | 7,657,800.00 | - |
| 190 | Pembangunan Mesjid Agung Kepulauan Selayar Tahap III | | | | | | | | | | | 5,043,468,475.00 | 269,115,493.05 | | | | 5,312,583,968.05 |
| 191 | Pembangunan Perkuatan Tebing Sungai Jl. S. Parman, Kel. Benteng Selatan | | | | | | | | | 8,440,000.00 | | | | | | | 8,440,000.00 |
| 192 | Pembangunan Mesjid Agung Kepulauan Selayar Tahap II | | 15,217,831,000.00 | 90.00% | 14,122,230,900.00 | | | | | 14,122,230,900.00 | | | | | 14,122,230,900.00 | | - |
| | | | | **Sub Jumlah** | **6,926,271,333.50** | | | | | **24,238,411,547.76** | **-** | **19,812,211,345.00** | **8,902,455,493.05** | **-** | **14,122,230,900.00** | **2,466,850,017.00** | **36,363,997,468.81** |
| **D** | **BADAN PENANGGULANGAN BENCANA DAERAH** | | | | | | | | | | | | | | | | |
| 1 | Pengadaan Bangunan Gedung Kantor | 1,751,011,000.00 | 1,746,817,000.00 | 95.03% | 1,660,000,195.10 | 95.03% | | | | 1,747,750,195.10 | - | - | | | | | 1,747,750,195.10 |
| | Perencanaan | | | | 43,000,000.00 | | | | | | | | | | | | |
| | Pengawasan | | | | 39,000,000.00 | | | | | | | | | | | | |
| | Admnistrasi | | | | 5,750,000.00 | | | | | | | | | | | | |
| | | | | **Sub Jumlah** | **1,747,750,195.10** | | | | | **1,747,750,195.10** | **-** | **-** | | | | | **1,747,750,195.10** |
| **E** | **DINAS SOSIAL** | | | | | | | | | | | | | | | | |
| 1 | Perencanaan Pada Kegiatan Pembangunan Gedung Logistik Bencana Tahun 2020 | | | | 10,000,000.00 | | | | | 10,000,000.00 | - | - | | | | | 10,000,000.00 |
| | | | | **Sub Jumlah** | **10,000,000.00** | | | | | **10,000,000.00** | **-** | **-** | | | | | **10,000,000.00** |
| **F** | **DINAS PERHUBUNGAN** | | | | | | | | | | | | | | | | |
| 1 | Pembangunan Dermaga Plesengan Di Kecamatan Takabonerate | 209,560,000.00 | 202,345,000.00 | | 202,345,000.00 | | | | | 215,765,000.00 | - | - | | | | | 215,765,000.00 |
| | Administrasi | | | | 13,420,000.00 | | | | | | | | | | | | |
| 2 | Pembangunan Dermaga Plesengan Di Kecamatan Pasilambena | 352,560,000.00 | 336,985,000.00 | | 336,985,000.00 | | | | | 346,270,000.00 | - | - | | | | | 346,270,000.00 |
| | Administrasi | | | | 9,285,000.00 | | | | | | | | | | | | |
| 3 | Pembangunan Dermaga Plesengan Di Kecamatan Pasimarannu | 327,310,000.00 | 314,449,990.00 | | 314,449,990.00 | | | | | 326,409,990.00 | - | - | | | | | 326,409,990.00 |
| | Administrasi | | | | 11,960,000.00 | | | | | | | | | | | | |
| 4 | Pengadaan Kapal Fery | | | | | | | | | 147,291,050.00 | - | - | | | | | 147,291,050.00 |
| | Administrasi | | | | 47,351,050.00 | | | | | | | | | | | | |
| | Penyusunan Detail Engineering Design ( DED ) Kapal Fery | | | | 99,940,000.00 | | | | | | | | | | | | |
| | | | | | **1,035,736,040.00** | | | | | **1,035,736,040.00** | **-** | **-** | | | | **-** | **1,035,736,040.00** |
| **G** | **DINAS PERUMAHAN DAN KAWASAN PERMUKIMAN** | | | | | | | | | | | | | | | | |
| 1 | Perencanaan Pembangunan Jalan Setapak Parak Selatan Desa Parak | 5,988,888.00 | | | 5,988,888.00 | | | | | 5,988,888.00 | - | - | | | | | 5,988,888.00 |
| 2 | Pembangunan Jalan Setapak Jl. Cakalang (Pasar TPI Benteng Selatan) | 2,066,666.00 | | | 2,066,666.00 | | | | | 2,066,666.00 | - | - | | | | | 2,066,666.00 |
| 3 | Pembangunan Jalan Setapak Dekat Toko Laristo Jl. KH. Hayyung Kec. Benteng | 2,997,436.00 | | | 2,997,436.00 | | | | | 2,997,436.00 | - | - | | | | | 2,997,436.00 |
| 4 | Pembangunan Rabat Beton Akses Permukiman ke Pekuburan Umum Dusun Unjuruiya | 2,997,436.00 | | | 2,997,436.00 | | | | | 2,997,436.00 | - | - | | | | | 2,997,436.00 |
| 5 | Perencanaan Pembangunan Jalan Setapak Desa Khusus Pasitallu | | | | 3,000,000.000 | | | | | 3,000,000.000 | | | | | | | 3,000,000.00 |
| 6 | Perencanaan Pembangunan Jalan Setapak Belakang Kantor Lurah Benteng Selatan | 96,000,000.00 | | | 3,000,000.000 | | | | | 3,000,000.000 | | | | | | | 3,000,000.00 |
| 7 | Perencanaan Rehabilitasi Jalan Setapak Jl. Aspol Lango-Lango Kel. Benteng | 96,000,000.00 | | | 3,000,000.000 | | | | | 3,000,000.000 | | | | | | | 3,000,000.00 |
| 8 | Perencanaan Rehabilitasi Jalan Setapak Jl. Sunu Depan Sekolah MTS Ke Arah Kanal Utama Kel. Benteng Selatan | 96,000,000.00 | | | 3,000,000.000 | | | | | 3,000,000.000 | | | | | | 3,000,000.000 | - |
| 9 | Perencanaan Pembangunan Jalan Setapak Mangarabombang Matalalang | 90,000,000.00 | | | 2,997,000.000 | | | | | 2,997,000.000 | | | | | | 2,997,000.000 | - |
| 10 | Perencanaan Pembangunan/Rehabilitasi Jalan Setapak Dusun Saburangia Desa Mekar Indah | 90,000,000.00 | | | 2,997,000.000 | | | | | 2,997,000.000 | | | | | | 2,997,000.000 | - |
| 11 | Perencanaan Rehabilitasi Drainase Jl. Hamang DM Depan Sekolah dan Masjid 45 | 56,000,000.00 | | | 2,958,750.000 | | | | | 2,958,750.000 | | | | | | | 2,958,750.00 |
| 12 | Perencanaan Pembangunan/Rehabilitasi Drainase Dusun Bontosaile Kampung Tonggona Desa Buki Timur | 90,000,000.00 | | | 2,997,000.000 | | | | | 2,997,000.000 | | | | | | 2,997,000.000 | - |
| 13 | Perencanaan Pembangunan Pagar Kuburan Baru Dusun Lembang Jaya Desa Patilereng Kecamatan Bontosikuyu | 80,000,000.00 | | | | | | | | | | 2,997,000.00 | | | | | 2,997,000.00 |
| | | | | **Sub Jumlah** | **20,050,426.00** | | | | | **38,000,176.00** | **-** | **2,997,000.00** | **-** | **-** | **-** | **11,991,000.00** | **29,006,176.00** |
| **I** | **KELURAHAN PUTABANGUN** | | | | | | | | | | | | | | | | |
| 1 | Perencanaan kegiatan pengadaan dan pemasangan pipa air bersih | 3,749,125.00 | | | 3,749,125.00 | | | | | 3,749,125.00 | - | - | | | | | 3,749,125.00 |
| | | | | **Sub Jumlah** | **3,749,125.00** | | | | | **3,749,125.00** | **-** | **-** | | | | **-** | **3,749,125.00** |
| **K** | **SETDA** | | | | | | | | | | | | | | | | |
| | Pembangunan Gedung Kantor Permanen (Pembangunan MushollahKantor Bupati) | 200,000,000 | 199,900,000.00 | 100% | 199,900,000.00 | 95.00% | 189,905,000 | - | 9,995,000 | 212,876,450.00 | - | | | | 212,876,450.00 | | - |
| | Jasa Konsultansi Perencanaan Pembangunan Mushollah Kantor Bupati | 15,000,000 | 14,979,450.00 | | 14,979,450.00 | 100.00% | 14,979,450 | - | - | - | - | | | | | | - |
| | Beban Jasa Konsultansi Pengawasan (Pembangunan Mushollah Kantor Bupati) | 8,000,000 | 7,992,000.00 | | 7,992,000 | 100.00% | 7,992,000 | - | - | - | - | | | | | | - |
| | | | | **Sub Jumlah** | **222,871,450** | | **212,876,450** | | **9,995,000** | **212,876,450** | | **-** | | | | | **-** |
| **L** | **Kelurahan Batangmata** | | | | | | | | | | | | | | | | |
| 1 | Pembangunan Gedung PKK Tahap I (Pekerjaan pendahuluan) | 183,000,000.00 | 183,000,000.00 | 100% | 183,000,000.00 | 100.00% | 183,000,000.00 | - | | 189,651,000.00 | - | | | | 189,651,000.00 | | - |

*(dalam rupiah)*

| No. | Jenis Barang/Nama Barang | Anggaran | Nilai Kontrak | Realisasi Fisik | | Realisasi Keu | | Utang Pihak Ketiga | | KDP per 31-12-2023 | Mutasi Penambahan | | | Mutasi Pengurangan | | | KDP per 31-12-2023 |
|---|---|---|---|---|---|---|---|---|---|---|---|---|---|---|---|---|---|
| | | | | % | Nilai | % | Nilai | Sisa Kontrak | Retensi (PHO) | | PEMBAYARAN SISA KONTRAK (PHO) | Realisasi Keuangan | Utang Jangka Pendek Lainnya | Reklasifikasi Ke Persediaan | Kapitalisasi Ke AT-Bangunan Gedung | Kapitalisasi Ke AT-Jalan Irigasi dan Jaringan | |
| 1 | 2 | 3 | 4.00 | 5 | 6 | 7 | 8 | 9 | 10 | 11 | 12 | 13.00 | | | | 14 | 15 |
| | ATK | 651,000.00 | 651,000.00 | | 651,000.00 | | 651,000.00 | | | - | - | - | | | | | |
| | Biaya Desain RAB | 6,000,000.00 | 6,000,000.00 | | 6,000,000.00 | | 6,000,000.00 | - | | - | - | - | | | | | |
| | | | | Sub Jumlah | **189,651,000.00** | | **189,651,000.00** | | - | **189,651,000.00** | | - | | | | - | - |
| | | | | | | | | | | | | | | | | | |
| **M** | **Dinas Pertanian dan Ketahanan Pangan** | | | | | | | | | | | | | | | | |
| | **Jalan Usaha Tani** | | | | | | | | | | | | | | | | |
| 1 | Pembangunan JUT Turungan Toa - Pansuru Desa Lantibongan Kec. Bontosikuyu | 93,000,000.00 | 92,900,000.00 | | | 30.00% | 27,870,000.00 | 65,030,000.00 | - | 72,071,820.00 | | | | | | 72,071,820.00 | - |
| | | | | | | | | | | | | | | | | | |
| | | | | | | | | | | | | | | | | | |
| | | | | | | | | | | | | | | | | | |
| | | | | **Jumlah** | - | | **27,870,000.00** | | | **72,071,820.00** | - | - | | | | **72,071,820.00** | - |
| | | | | | | | | | | | | | | | | | |
| | | | | | | | | | | | | | | | | | |
| | | | | | | | | | | | | | | | | | |
| | | | | | | | | | | | | | | | | | |
| | | | | | | | | | | | | | | | | | |
| | | | | **Jumlah** | **11,394,752,399.60** | | **430,397,450.00** | **92,064,900.00** | **9,995,000.00** | **28,786,919,183.86** | - | **19,815,208,345.00** | **8,902,455,493.05** | - | **14,221,065,900.00** | **2,550,912,837.00** | **40,330,076,834.91** |

Lampiran 15.9.1

**PEMERINTAH KABUPATEN KEPULAUAN SELAYAR**
**Daftar Akumulasi Penyusutan Per Jenis Aset Tetap**
**Per 31 Desember 2024**

*(dalam rupiah)*

| No | Uraian | Saldo per 31-12-2024 |
|---|---|---|
| **A** | **Akumulasi Penyusutan Peralatan dan Mesin** | **(407,710,403,925.94)** |
| 1 | Akumulasi Penyusutan Alat Besar | (14,505,434,923.30) |
| 2 | Akumulasi Penyusutan Alat Angkutan | (90,299,878,484.21) |
| 3 | Akumulasi Penyusutan Alat Bengkel dan Alat Ukur | (11,269,500,579.21) |
| 4 | Akumulasi Penyusutan Alat Pertanian | (2,441,882,916.67) |
| 5 | Akumulasi Penyusutan Alat Kantor dan Rumah Tangga | (72,867,372,097.14) |
| 6 | Akumulasi Penyusutan Alat Studio, Komunikasi, dan Pemancar | (12,107,680,227.91) |
| 7 | Akumulasi Penyusutan Alat Kedokteran dan Kesehatan | (109,635,368,679.17) |
| 8 | Akumulasi Penyusutan Alat Laboratorium | (32,140,877,046.52) |
| 9 | Akumulasi Penyusutan Komputer | (55,783,215,794.65) |
| 10 | Akumulasi Penyusutan Alat Eksplorasi | -7,429,100.00 |
| 11 | Akumulasi Penyusutan Alat Pengeboran | |
| 12 | Akumulasi Penyusutan Alat Produksi, Pengolahan, dan Pemurnian | (7,266,763.88) |
| 13 | Akumulasi Penyusutan Alat Bantu Eksplorasi | (119,630,483.14) |
| 14 | Akumulasi Penyusutan Alat Keselamatan Kerja | (4,263,335,754.67) |
| 15 | Akumulasi Penyusutan Alat Peraga | |
| 16 | Akumulasi Penyusutan Peralatan Proses/Produksi | (203,178,466.86) |
| 17 | Akumulasi Penyusutan Rambu-Rambu | (124,497,321.43) |
| 18 | Akumulasi Penyusutan Peralatan Olahraga | (1,933,855,287.18) |
| **B** | **Akumulasi Penyusutan Gedung dan Bangunan** | **(151,376,074,249.02)** |
| 1 | Akumulasi Penyusutan Bangunan Gedung | (146,652,126,087.85) |
| 2 | Akumulasi Penyusutan Monumen | (2,574,999,774.39) |
| 3 | Akumulasi Penyusutan Bangunan Menara | (57,826,845.00) |
| 4 | Akumulasi Penyusutan Tugu Tanda Batas | (2,091,121,541.78) |
| **C** | **Akumulasi Penyusutan Jalan, Irigasi dan Jaringan** | **(1,377,540,943,939.96)** |
| 1 | Akumulasi Penyusutan Jalan dan Jembatan | (1,172,074,768,462.56) |
| 2 | Akumulasi Penyusutan Bangunan Air | (169,404,714,117.56) |
| 3 | Akumulasi Penyusutan Instalasi | (10,336,292,080.28) |
| 4 | Akumulasi Penyusutan Jaringan | (25,725,169,279.56) |
| **D** | **Akumulasi Penyusutan Aset Tetap Lainnya** | |
| 1 | Akumulasi Penyusutan Barang Bercorak Kesenian/Kebudayaan/Olahraga | |
| 2 | Akumulasi Penyusutan Aset Tetap Dalam Renovasi | |
| | **Jumlah** | **(1,936,627,422,114.92)** |

Lampiran 15.9.2

**PEMERINTAH KABUPATEN KEPULAUAN SELAYAR**
**Daftar Akumulasi Penyusutan Per OPD**
**Per 31 Desember 2024**

*(dalam rupiah)*

| No | SKPD | Akumulasi Penyusutan Peralatan dan Mesin | Akumulasi Penyusutan Gedung dan Bangunan | Akumulasi Penyusutan Jalan, Irigasi dan Jaringan | Akumulasi Penyusutan Aset Tetap Lainnya | Jumlah Akumulasi Penyusutan |
|---|---|---|---|---|---|---|
| 1 | Dinas Pendidikan, Pemuda dan Olahraga | 83,636,922,770.88 | 70,039,530,952.92 | 45,581,199.93 | | 153,722,034,923.73 |
| 2 | Dinas Kesehatan | 56,545,414,611.9648 | 12,623,293,830.43 | 1,006,517,103.18 | | 70,175,225,545.58 |
| 3 | Puskesmas Benteng | 4,003,703,356.34 | 536,639,267.34 | 225,096,202.78 | | 4,765,438,826.46 |
| 4 | Puskesmas Bontosunggu | 3,112,076,667.82 | 1,020,844,091.45 | 248,910,850.20 | | 4,381,831,609.47 |
| 5 | Puskesmas Bontosikuyu | 2,522,734,964.66 | 1,085,947,254.10 | 311,859,294.44 | | 3,920,541,513.21 |
| 6 | Puskesmas Lowa | 2,836,562,549.70 | 1,518,516,957.21 | 53,166,014.56 | | 4,408,245,521.47 |
| 7 | Puskesmas Polebunging | 2,415,519,186.81 | 809,020,561.21 | 211,425,975.20 | | 3,435,965,723.21 |
| 8 | Puskesmas Barugaia | 3,342,976,797.24 | 1,444,101,765.08 | 137,235,752.75 | | 4,924,314,315.08 |
| 9 | Puskesmas Buki | 2,857,803,505.65 | 1,380,575,655.75 | 86,246,829.71 | | 4,324,625,991.11 |
| 10 | Puskesmas Bontomatene | 2,730,602,500.28 | 2,264,878,068.90 | 11,395,000.00 | | 5,006,875,569.19 |
| 11 | Puskesmas Parangia | 3,999,333,794.67 | 1,798,341,280.73 | 61,442,319.49 | | 5,859,117,394.89 |
| 12 | RSUD KH. HAYYUNG | 72,667,718,987.61 | 10,914,510,873.81 | 1,974,350,479.15 | | 85,556,580,340.56 |
| 13 | Dinas PU dan Penataan Ruang | 11,432,619,236.73 | 2,170,646,205.82 | 1,214,910,475,931.51 | | 1,228,513,741,374.06 |
| 14 | Dinas Perumahan dan Kawasan Permukiman | 1,908,782,537.34 | 2,080,589,316.94 | 49,575,999,373.46 | | 53,565,371,227.75 |
| 15 | Satpol PP, Pemadam Kebakaran dan Penyelamatan | 8,524,635,968.97 | 436,673,905.34 | | | 8,961,309,874.31 |
| 16 | Badan Penanggulangan Bencana Daerah | 4,545,488,027.97 | 440,370,818.95 | 12,179,755,869.47 | | 17,165,614,716.39 |
| 17 | Badan Kesatuan Bangsa dan Politik | 1,275,991,660.72 | | | | 1,275,991,660.72 |
| 18 | Dinas Sosial | 1,899,849,846.40 | 425,738,030.39 | | | 2,325,587,876.79 |
| 19 | Dinas Pemberdayaan Perempuan, Perlindungan Anak, Pengendalian Penduduk, dan KB | 4,673,226,324.25 | 715,992,175.69 | | | 5,389,218,499.93 |
| 20 | Dinas Lingkungan Hidup | 10,871,793,120.01 | 1,692,180,558.71 | 2,512,546,951.67 | | 15,076,520,630.38 |
| 21 | Dinas Kependudukan dan Pencatatan Sipil | 1,723,378,233.97 | | | | 1,723,378,233.97 |
| 22 | Dinas Pemberdayaan Masyarakat dan Desa | 1,318,630,024.64 | 678,539,173.85 | 240,485,000.00 | | 2,237,654,198.49 |
| 23 | Dinas Perhubungan | 10,604,236,391.10 | 1,364,516,037.86 | 21,592,334,882.61 | | 33,561,087,311.57 |
| 24 | Dinas Komunikasi, Informatika, Statistik dan Persandian | 1,878,209,831.17 | | 93,064,000.00 | | 1,971,273,831.17 |
| 25 | Dinas Penanaman Modal dan Pelayanan Terpadu Satu Pintu | 2,190,502,431.54 | 411,491,528.70 | 4,369,996,315.16 | | 6,971,990,275.41 |
| 26 | Dinas Perindustrian dan Ketenagakerjaan | 3,577,588,026.53 | 743,737,040.67 | | | 4,321,325,067.20 |
| 27 | Dinas Perpustakaan dan Kearsipan | 3,036,122,171.32 | 535,391,793.27 | | | 3,571,513,964.59 |
| 28 | Dinas Perikanan | 19,780,601,849.79 | 3,230,514,440.43 | 5,179,974,135.32 | | 28,191,090,425.54 |
| 29 | Dinas Pariwisata dan Kebudayaan | 4,929,526,140.30 | 2,603,569,149.15 | 4,539,074,788.09 | | 12,072,170,077.54 |
| 30 | Dinas Pertanian dan Ketahanan Pangan | 6,112,859,556.78 | 2,263,994,826.69 | 54,073,895,358.02 | | 62,450,749,741.49 |
| 31 | Dinas Perdagangan, Koperasi, Usaha Kecil dan Menengah | 2,495,447,341.19 | 6,881,881,359.24 | 182,345,215.34 | | 9,559,673,915.77 |
| 32 | Sekretariat Daerah | 33,921,574,228.35 | 9,544,724,072.95 | 1,140,546,624.44 | | 44,606,844,925.73 |
| 33 | Sekretariat DPRD | 5,695,632,557.10 | 1,607,475,351.10 | | | 7,303,107,908.20 |

**Lampiran 15.9.2**

*(dalam rupiah)*

| No | SKPD | Akumulasi Penyusutan Peralatan dan Mesin | Akumulasi Penyusutan Gedung dan Bangunan | Akumulasi Penyusutan Jalan, Irigasi dan Jaringan | Akumulasi Penyusutan Aset Tetap Lainnya | Jumlah Akumulasi Penyusutan |
|---|---|---|---|---|---|---|
| 34 | Kecamatan Bontomatene | 572,101,315.71 | 398,440,221.34 | | | 970,541,537.05 |
| 35 | Kelurahan Batang Mata | 378,353,852.51 | 323,021,574.13 | 263,461,093.74 | | 964,836,520.39 |
| 36 | Kelurahan Batang Mata Sapo | 318,786,375.96 | 187,347,383.07 | 166,252,281.24 | | 672,386,040.28 |
| 37 | Kecamatan Buki | 593,999,127.50 | 331,185,724.80 | | | 925,184,852.30 |
| 38 | Kecamatan Bontomanai | 553,774,303.57 | 212,669,808.16 | | | 766,444,111.73 |
| 39 | Kecamatan Benteng | 728,410,360.28 | 366,666,553.14 | | | 1,095,076,913.42 |
| 40 | Kelurahan Benteng | 433,483,227.77 | 154,242,064.70 | 230,008,236.57 | | 817,733,529.04 |
| 41 | Kelurahan Benteng Selatan | 575,323,627.97 | 87,656,898.68 | 119,439,257.25 | | 782,419,783.90 |
| 42 | Kelurahan Benteng Utara | 292,609,082.74 | 223,687,894.62 | 435,911,538.00 | | 952,208,515.36 |
| 43 | Kecamatan Bontoharu | 670,743,639.88 | 367,627,515.75 | | | 1,038,371,155.63 |
| 44 | Kelurahan Bontobangun | 338,866,856.39 | 182,062,461.68 | 700,817,306.85 | | 1,221,746,624.93 |
| 45 | Kelurahan Putabangun | 389,545,804.63 | 463,262,075.16 | 595,442,702.01 | | 1,448,250,581.79 |
| 46 | Kecamatan Bontosikuyu | 655,487,857.14 | 379,691,351.21 | | | 1,035,179,208.35 |
| 47 | Kecamatan Taka Bonerate | 781,384,961.91 | 187,268,215.73 | | | 968,653,177.64 |
| 48 | Kecamatan Pasimasunggu | 719,943,442.86 | 829,896,178.77 | | | 1,549,839,621.63 |
| 49 | Kecamatan Pasimasunggu Timur | 461,889,071.43 | 259,023,151.23 | 2,802,405.55 | | 723,714,628.22 |
| 50 | Kecamatan Pasimarannu | 617,871,500.00 | 340,231,847.58 | | | 958,103,347.58 |
| 51 | Kecamatan Pasilambena | 969,516,244.34 | 380,265,292.88 | 59,585,261.01 | | 1,409,366,798.24 |
| 52 | Inspektorat Daerah | 2,982,604,019.60 | 431,702,408.99 | | | 3,414,306,428.59 |
| 53 | Badan Perencanaan Pembangunan, Penelitian, dan Pengembangan Daerah | 2,812,239,499.45 | 778,327,115.75 | | | 3,590,566,615.20 |
| 54 | Badan Pengelolaan Keuangan dan Pendapatan Daerah | 6,784,880,349.00 | 570,702,750.16 | 3,502,391.24 | | 7,359,085,490.41 |
| 55 | Badan Kepegawaian, Pendidikan, dan Pelatihan Daerah | 2,010,524,205.48 | 656,869,416.83 | | | 2,667,393,622.31 |
| | **Jumlah** | **407,710,403,925.94** | **151,376,074,249.02** | **1,377,540,943,939.96** | **-** | **1,936,627,422,114.91** |

**PEMERINTAH KABUPATEN KEPULAUAN SELAYAR**
**Rincian Aset Tak Berwujud per OPD Tahun 2023**
**Per 31 Desember 2023**

*(dalam rupiah)*

| No. | Jenis Barang/Nama Barang | Saldo Per 31-12-2023 (audited) | | | Koreksi Saldo Awal | | Saldo Per 31-12-2023 (setelah koreksi) | | | Tahun Perolehan | Masa Manfaat | Mutasi Penambahan | | | Mutasi Pengurangan | | Saldo Per 31-12-2024 | | | |
|---|---|---|---|---|---|---|---|---|---|---|---|---|---|---|---|---|---|---|---|---|
| | | Nilai Perolehan | Akumulasi Amortisasi | Nilai Buku | Penambahan (Kurang Catat) | Pengurangan (Lebih Catat) | Nilai Perolehan | Akumulasi Amortisasi | Nilai Buku | | | Realisasi Belanja Modal TA 2023 | Reklasifikasi dari AT - PM | Hibah | Reklasifikasi ke AT - JU | Koreksi Catat | Nilai Perolehan | Amortisasi 2024 | Akumulasi Amortisasi | Nilai Buku |
| 1 | 2 | | | | | | 3 | 4 | 5 | 6 | 7 | 8 | 9 | 10 | | | 11 = 3 + 8 + 9+10 | 12 = 11 / 7 / n | 13 = 4 + 12 | 14 = 11 + 13 |
| **A** | **Dinas Pendidikan dan Kebudayaan** | | | | | | | | | | | | | | | | | | | |
| 1 | Aplikasi SMS Gateway | 10,000,000.00 | (10,000,000.00) | - | | | 10,000,000.00 | (10,000,000.00) | - | 2013 | 5 | | | | | | 10,000,000.00 | - | (10,000,000.00) | - |
| 2 | Software E Ceraklodk DISDIKPORA | 198,635,000.00 | (3,310,583.00) | 195,324,417.00 | | | 198,635,000.00 | (3,310,583.00) | 195,324,417.00 | 2023 | 5 | | | | | | 198,635,000.00 | (39,727,000.00) | (43,037,583.33) | 155,597,416.67 |
| 3 | Aplikasi Si Japo | | | | | | | | | 12/31/2024 | 5 | 73,870,500.00 | | | | | 73,870,500.00 | (1,231,175.00) | (1,231,175.00) | 72,639,325.00 |
| 4 | Aplikasi PPDB | | | | | | | | | 12/31/2024 | 5 | 73,759,500.00 | | | | | 73,759,500.00 | (1,229,325.00) | (1,229,325.00) | 72,530,175.00 |
| 5 | Aplikasi Antrian Disdikpora | | | | | | | | | 2/7/2024 | 5 | 49,900,000.00 | | | | | 49,900,000.00 | (4,990,000.00) | (4,990,000.00) | 44,910,000.00 |
| **B** | **RSUD K.H. Hayyung** | | | | | | | | | | | | | | | | | | | |
| 1 | Sofeare SIM RSUD | 161,700,000.00 | (161,700,000.00) | - | | | 161,700,000.00 | (161,700,000.00) | - | 2013 | 5 | | | | | | 161,700,000.00 | - | (161,700,000.00) | - |
| 2 | Software Persediaan Barang | 56,300,000.00 | (56,300,000.00) | - | | | 56,300,000.00 | (56,300,000.00) | - | 2013 | 5 | | | | | | 56,300,000.00 | - | (56,300,000.00) | - |
| 3 | Sistem Manejemen RSUD | 22,000,000.00 | (22,000,000.00) | - | | | 22,000,000.00 | (22,000,000.00) | - | 2013 | 5 | | | | | | 22,000,000.00 | - | (22,000,000.00) | - |
| 4 | Software Antrian Pasien | 22,771,000.00 | (22,771,000.00) | - | | | 22,771,000.00 | (22,771,000.00) | - | 8/27/2018 | 5 | | | | | | 22,771,000.00 | - | (22,771,000.00) | - |
| 5 | Software SISMADAK Enterprise | 5,000,000.00 | (4,166,667.00) | 833,333.00 | | | 5,000,000.00 | (4,166,667.00) | 833,333.00 | 8/24/2019 | 5 | | | | | | 5,000,000.00 | (833,333.00) | (5,000,000.00) | - |
| 6 | Aplikasi Sistem Pelayanan Pasien | 16,000,000.00 | (7,466,666.00) | 8,533,334.00 | | | 16,000,000.00 | (7,466,666.00) | 8,533,334.00 | 9/19/2021 | 5 | | | | | | 16,000,000.00 | (3,200,000.00) | (10,666,666.67) | 5,333,333.33 |
| **C** | **Dinas PU dan Penataan Ruang** | | | | | | | | | | | | | | | | | | | |
| 1 | Software | 20,000,000.00 | (20,000,000.00) | - | | | 20,000,000.00 | (20,000,000.00) | - | 2012 | 5 | | | | | | 20,000,000.00 | - | (20,000,000.00) | - |
| 2 | Software Peta Jalan Berbasis SHP | 50,000,000.00 | (50,000,000.00) | - | | | 50,000,000.00 | (50,000,000.00) | - | 2018 | 5 | | | | | | 50,000,000.00 | - | (50,000,000.00) | - |
| **D** | **Badan Kesatuan Bangsa dan Politik** | | | | | | | | | | | | | | | | | | | |
| 1 | Website (https://kesbangpol.kepulauanselayarkab.go.id) | 15,000,000.00 | (15,000,000.00) | - | | | 15,000,000.00 | (15,000,000.00) | - | 14/12/2018 | 5 | | | | | | 15,000,000.00 | - | (15,000,000.00) | - |
| **E** | **Badan Penanggulangan Bencana Daerah** | | | | | | | | | | | | | | | | | | | |
| 1 | Website OPD | 32,500,000.00 | (31,958,333.00) | 541,667.00 | | | 32,500,000.00 | (31,958,333.00) | 541,667.00 | 3/5/2019 | 5 | | | | | | 32,500,000.00 | (541,667.00) | (32,500,000.00) | - |
| 2 | Peta Digital Bencana | 99,901,600.00 | (93,241,493.00) | 6,660,107.00 | | | 99,901,600.00 | (93,241,493.00) | 6,660,107.00 | 8/5/2019 | 5 | | | | | | 99,901,600.00 | (6,660,107.00) | (99,901,600.00) | - |
| 3 | Website SIPABDA | 53,032,000.00 | (39,774,000.00) | 13,258,000.00 | | | 53,032,000.00 | (39,774,000.00) | 13,258,000.00 | 4/23/2020 | 5 | | | | | | 53,032,000.00 | (10,606,400.00) | (50,380,399.67) | 2,651,600.33 |
| 4 | Website Pelayanan Covid-19 | 10,000,000.00 | (7,666,667.00) | 2,333,333.00 | | | 10,000,000.00 | (7,666,667.00) | 2,333,333.00 | 3/23/2020 | 5 | | | | | | 10,000,000.00 | (2,000,000.00) | (9,666,667.00) | 333,333.00 |
| **F** | **Dinas Pemberdayaan Perempuan, Perlindungan Anak, Pengendalian Penduduk, dan KB** | | | | | | | | | | 5 | | | | | | | | | |
| 1 | Sistem Informasi Data Gender dan Anak | 33,336,650.00 | (33,336,650.00) | - | | | 33,336,650.00 | (33,336,650.00) | - | 1/10/2017 | 5 | | | | | | 33,336,650.00 | - | (33,336,650.00) | - |
| **G** | **Dinas Lingkungan Hidup dan Kehutanan** | | | | | | | | | | | | | | | | | | | |
| 1 | Software Pada Kantor Lingk Hidup | 65,250,000.00 | (65,250,000.00) | - | | | 65,250,000.00 | (65,250,000.00) | - | 2011 | 5 | | | | | | 65,250,000.00 | - | (65,250,000.00) | - |
| **H** | **Dinas Kependudukan dan Pencatatan Sipil** | | | | | | | | | | | | | | | | | | | |
| 1 | Aplikasi Profil Perkembangan Kependudukan | 25,000,000.00 | (25,000,000.00) | 0.00 | | | 25,000,000.00 | (25,000,000.00) | 0.00 | 01/08/2016 | 5 | | | | | | 25,000,000.00 | - | (25,000,000.00) | 0.00 |
| 2 | Website Sistem Informasi Kependudukan | 30,000,000.00 | (10,500,000.00) | 19,500,000.00 | | | 30,000,000.00 | (10,500,000.00) | 19,500,000.00 | 01/04/2022 | 5 | | | | | | 30,000,000.00 | (6,000,000.00) | (16,500,000.00) | 13,500,000.00 |
| **I** | **Dinas Pemberdayaan Masyarakat dan Desa** | | | | | | | | | | | | | | | | | | | |
| 1 | Aplikasi Sistem Informasi Desa | 85,754,350.00 | (37,160,218.00) | 48,594,132.00 | | | 85,754,350.00 | (37,160,218.00) | 48,594,132.00 | 30/11/2021 | 5 | | | | | | 85,754,350.00 | (17,150,870.00) | (54,311,088.33) | 31,443,261.67 |
| **J** | **Dinas Perhubungan** | | | | | | | | | | | | | | | | | | | |
| 1 | Sistem Informas Transportasi | 37,000,000.00 | (37,000,000.00) | - | | | 37,000,000.00 | (37,000,000.00) | - | 2017 | 5 | | | | | | 37,000,000.00 | - | (37,000,000.00) | - |
| 2 | Selayar digenggamanku | 37,000,000.00 | (37,000,000.00) | - | | | 37,000,000.00 | (37,000,000.00) | - | 2017 | 5 | | | | | | 37,000,000.00 | - | (37,000,000.00) | - |
| **K** | **Dinas Komunikasi Informatika Statistik dan Persandian** | | | | | | | | | | | | | | | | | | | |
| 1 | Pengembangan Government Encrypted Network Communication Center | 90,000,000.00 | (21,000,000.00) | 69,000,000.00 | | | 90,000,000.00 | (21,000,000.00) | 69,000,000.00 | 28/11/2022 | 5 | | | | | | 90,000,000.00 | (18,000,000.00) | (39,000,000.00) | 51,000,000.00 |
| 2 | Software Security Incident dan Event Managemen (SIEM) | | | | | | | | | 20/06/2024 | | | 53,000,000.00 | | | | 53,000,000.00 | (6,183,333.00) | (6,183,333.33) | 46,816,666.67 |
| **L** | **Dinas Penanaman Modal, Pelayanan Terpadu Satu Pintu dan Tenaga Kerja** | - | | | | | | | | | | | | | | | - | | | |
| 1 | Aplikasi Sistem Pelayanan Terpadu | 32,600,000.00 | (32,600,000.00) | - | | | 32,600,000.00 | (32,600,000.00) | - | 2009 | 5 | | | | | | 32,600,000.00 | - | (32,600,000.00) | - |
| 2 | Aplikasi SIG | 104,100,000.00 | (104,100,000.00) | - | | | 104,100,000.00 | (104,100,000.00) | - | 2014 | 5 | | | | | | 104,100,000.00 | - | (104,100,000.00) | - |
| 3 | Aplikasi Pengarsipan | 15,000,000.00 | (15,000,000.00) | - | | | 15,000,000.00 | (15,000,000.00) | - | 11/10/2017 | 5 | | | | | | 15,000,000.00 | - | (15,000,000.00) | - |
| 4 | Aplikasi perizinan mobile | 74,900,000.00 | (74,900,000.00) | - | | | 74,900,000.00 | (74,900,000.00) | - | 18/10/2017 | 5 | | | | | | 74,900,000.00 | - | (74,900,000.00) | - |
| 5 | Peta Potensi dan Peluang Usaha/Kabupaten/Kota | 30,000,000.00 | (11,000,000.00) | 19,000,000.00 | | | 30,000,000.00 | (11,000,000.00) | 19,000,000.00 | 4/12/2022 | 5 | | | | | | 30,000,000.00 | (6,000,000.00) | (17,000,000.00) | 13,000,000.00 |
| 6 | Aplikasi Mesin Antrian | 13,000,000.00 | (4,983,333.00) | 8,016,667.00 | | | 13,000,000.00 | (4,983,333.00) | 8,016,667.00 | 2/16/2022 | 5 | | | | | | 13,000,000.00 | (2,600,000.00) | (7,583,333.33) | 5,416,666.67 |
| **M** | **Dinas Perpustakaan dan Kearsipan** | | | | | | | | | | | | | | | | | | | |
| 1 | Software Automasi Perpustakaan | 69,700,000.00 | (69,700,000.00) | - | | | 69,700,000.00 | (69,700,000.00) | - | 2012 | 5 | | | | | | 69,700,000.00 | - | (69,700,000.00) | - |
| 2 | Jaringan Website | 17,480,000.00 | (6,118,000.00) | 11,362,000.00 | | | 17,480,000.00 | (6,118,000.00) | 11,362,000.00 | 4/11/2022 | 5 | | | | | | 17,480,000.00 | (3,496,000.00) | (9,614,000.00) | 7,866,000.00 |
| 3 | DLS (Digital Library System)/ Server | 59,640,000.00 | (13,916,000.00) | 45,724,000.00 | | | 59,640,000.00 | (13,916,000.00) | 45,724,000.00 | 11/24/2022 | 5 | | | | | | 59,640,000.00 | (11,928,000.00) | (25,844,000.00) | 33,796,000.00 |
| **N** | **Dinas Kelautan dan Perikanan** | | | | | | | | | | | | | | | | | | | |
| 1 | Aplikasi System Informasi Kelautan | 69,038,000.00 | (59,832,933.00) | 9,205,067.00 | | | 69,038,000.00 | (59,832,933.00) | 9,205,067.00 | 12/2/2019 | 5 | | | | | | 69,038,000.00 | (9,205,067.00) | (69,038,000.00) | - |
| **O** | **Dinas Perindustrian, Perdagangan, Koperasi, Usaha Kecil dan Menengah** | | | | | | | | | | | | | | | | | | | |
| 1 | Srana informasi yang dapat diakses oleh masyarakat | 43,975,000.00 | (43,975,000.00) | - | | | 43,975,000.00 | (43,975,000.00) | - | 2015 | 5 | | | | | | 43,975,000.00 | - | (43,975,000.00) | - |
| **P** | **Dinas Kepariwisataan** | | | | | | | | | | | | | | | | | | | |
| 1 | Vidio Promosi Pariwisata | 50,450,000.00 | (14,294,167.00) | 36,155,833.00 | | | 50,450,000.00 | (14,294,167.00) | 36,155,833.00 | 8/26/2022 | 5 | | | | | | 50,450,000.00 | (10,090,000.00) | (24,384,167.00) | 26,065,833.00 |
| 2 | Sistem Informasi Pariwisata | 119,602,500.00 | (25,913,875.00) | 93,688,625.00 | | | 119,602,500.00 | (25,913,875.00) | 93,688,625.00 | 12/20/2022 | 5 | | | | | | 119,602,500.00 | (23,920,500.00) | (49,834,374.67) | 69,768,125.33 |
| 3 | Website Museum | 10,000,000.00 | (500,000.00) | 9,500,000.00 | | | 10,000,000.00 | (500,000.00) | 9,500,000.00 | 10/20/2023 | 5 | | | | | | 10,000,000.00 | (2,000,000.00) | (2,500,000.00) | 7,500,000.00 |
| 4 | Aplikasi Barcode Museum | 10,000,000.00 | (500,000.00) | 9,500,000.00 | | | 10,000,000.00 | (500,000.00) | 9,500,000.00 | 10/20/2023 | 5 | | | | | | 10,000,000.00 | (2,000,000.00) | (2,500,000.00) | 7,500,000.00 |
| **Q** | **Sekretariat Daerah** | | | | | | | | | | | | | | | | | | | |
| 1 | Sistem Informasi Menara Informasi Tahun 2020 | 65,000,000.00 | (41,166,667.00) | 23,833,333.00 | | | 65,000,000.00 | (41,166,667.00) | 23,833,333.00 | 2-Nov-20 | 5 | | | | | | 65,000,000.00 | (13,000,000.00) | (54,166,667.00) | 10,833,333.00 |
| 2 | Aplikasi Booking/Penggunaan Fasilitas | 49,500,000.00 | (31,350,000.00) | 18,150,000.00 | | | 49,500,000.00 | (31,350,000.00) | 18,150,000.00 | 2-Nov-20 | 5 | | | | | | 49,500,000.00 | (9,900,000.00) | (41,250,000.00) | 8,250,000.00 |
| 3 | Aplikasi E Sakip | 79,990,000.00 | (22,663,833.00) | 57,326,167.00 | | | 79,990,000.00 | (22,663,833.00) | 57,326,167.00 | 8/24/2022 | 5 | | | | | | 79,990,000.00 | (15,998,000.00) | (38,661,833.00) | 41,328,167.00 |
| | **Sekretariat Daerah-Bagian Pembangunan** | | | | | | | | | | | | | | | | | | | |
| 1 | SIM Perpendalian Pembangunan | 76,400,000.00 | (76,400,000.00) | - | | | 76,400,000.00 | (76,400,000.00) | - | 2012 | 5 | | | | | | 76,400,000.00 | - | (76,400,000.00) | - |
| | **Bagian Pengadaan Barang Jasa Pemerintah** | | | | | | | | | | | | | | | | | | | |
| 1 | Website | 49,225,000.00 | (40,200,417.00) | 9,024,583.00 | | | 49,225,000.00 | (40,200,417.00) | 9,024,583.00 | 12/20/2019 | 5 | | | | | | 49,225,000.00 | (9,024,583.00) | (49,225,000.00) | - |
| | **Sekretariat Daerah-Bagian Pertanahan** | | | | | | | | | | | | | | | | | | | |
| 1 | Aplikasi Manajemen Pertanahan | 74,400,000.00 | (74,400,000.00) | - | | | 74,400,000.00 | (74,400,000.00) | - | 05/11/2018 | 5 | | | | | | 74,400,000.00 | - | (74,400,000.00) | - |
| **R** | **Sekretariat DPRD** | | | | | | | | | | | | | | | | | | | |
| 1 | Visualisasi Interaktif Internet | 57,800,000.00 | (57,800,000.00) | - | | | 57,800,000.00 | (57,800,000.00) | - | 2014 | 5 | | | | | | 57,800,000.00 | - | (57,800,000.00) | - |
| **S** | **Kelurahan Bontong Selatan** | | | | | | | | | | | | | | | | | | | |
| | APLIKASI SIMPATIK | 42,910,000.00 | (1,430,333.00) | 41,479,667.00 | | | 42,910,000.00 | (1,430,333.00) | 41,479,667.00 | 22/11/2023 | 5 | | | | | | 42,910,000.00 | (8,582,000.00) | (10,012,333.33) | 32,897,666.67 |
| **T** | **Kelurahan Bontong Utara** | | | | | | | | | | | | | | | | | | | |
| 1 | Website Sistem Informasi Kecamatan Bontong | 7,000,000.00 | (5,600,000.00) | 1,400,000.00 | | | 7,000,000.00 | (5,600,000.00) | 1,400,000.00 | 1/22/2020 | 5 | | | | | | 7,000,000.00 | (1,400,000.00) | (7,000,000.00) | - |
| **U** | **Kelurahan Batangmata** | | | | | | | | | | | | | | | | | | | |
| 1 | Aplikasi Simdes | 26,500,000.00 | (26,500,000.00) | - | | | 26,500,000.00 | (26,500,000.00) | - | 12/11/2018 | 5 | | | | | | 26,500,000.00 | - | (26,500,000.00) | - |
| **V** | **Kelurahan Batangmata Sapo** | | | | | | | | | | | | | | | | | | | |
| 1 | Aplikasi Tekno Lurah | | | | | | | | | 30/10/2024 | 5 | 43,910,000.00 | | | | | 43,910,000.00 | (2,195,500.00) | (2,195,500.00) | 41,714,500.00 |
| **W** | **Inspektorat Kabupaten** | | | | | | | | | | | | | | | | | | | |
| 1 | Aplikasi Database Temuan | 52,000,000.00 | (52,000,000.00) | - | | | 52,000,000.00 | (52,000,000.00) | - | 11/10/2018 | 5 | | | | | | 52,000,000.00 | - | (52,000,000.00) | - |
| | Aplikasi Website Siadua | 49,600,000.00 | (48,773,333.00) | 826,667.00 | | | 49,600,000.00 | (48,773,333.00) | 826,667.00 | 3/27/2019 | 5 | | | | | | 49,600,000.00 | (826,667.00) | (49,600,000.00) | - |
| **X** | **Badan Perencanaan Pembangunan, Penelitian, dan Pengembangan Daerah** | | | | | | | | | | | | | | | | | | | |
| 1 | Website Pemda KKS | 28,380,000.00 | (28,380,000.00) | - | | | 28,380,000.00 | (28,380,000.00) | - | 20/12/2016 | 5 | | | | | | 28,380,000.00 | - | (28,380,000.00) | - |
| 2 | Website | 28,420,000.00 | (26,051,667.00) | 2,368,333.00 | | | 28,420,000.00 | (26,051,667.00) | 2,368,333.00 | 6/12/2019 | 5 | | | | | | 28,420,000.00 | (2,368,333.00) | (28,420,000.00) | - |
| **Y** | **Badan Pengelolaan Keuangan, Pendapatan, dan Aset Daerah** | | | | | | | | | | | | | | | | | | | |
| 3 | Software Visualisasi Interaktif Informasi Keuangan Daerah | 271,495,000.00 | (271,495,000.00) | - | | | 271,495,000.00 | (271,495,000.00) | - | 2013 | 5 | | | | | | 271,495,000.00 | - | (271,495,000.00) | - |
| 4 | Aplikasi PBB-P2 | 557,402,900.00 | (557,402,900.00) | - | | | 557,402,900.00 | (557,402,900.00) | - | 2014 | 5 | | | | | | 557,402,900.00 | - | (557,402,900.00) | - |
| **Z** | **Badan Kepegawaian, Pendidikan, dan Pelatihan Daerah** | | | | | | | | | | | | | | | | | | | |
| 1 | SIMPEG | 140,196,100.00 | (140,196,100.00) | - | | | 140,196,100.00 | (140,196,100.00) | - | 2014 | 5 | | | | | | 140,196,100.00 | - | (140,196,100.00) | - |
| 2 | E-Absensi | 199,100,000.00 | (199,100,000.00) | - | | | 199,100,000.00 | (199,100,000.00) | - | 01/07/2017 | 5 | | | | | | 199,100,000.00 | - | (199,100,000.00) | - |
| 3 | Aplikasi | 20,000,000.00 | (20,000,000.00) | - | | | 20,000,000.00 | (20,000,000.00) | - | 01/11/2017 | 5 | | | | | | 20,000,000.00 | - | (20,000,000.00) | - |
| 4 | Aplikasi Pendukung Peningkatan Kualitas SDM Aparatur Berbasis Tupoksi | 50,000,000.00 | (17,500,000.00) | 32,500,000.00 | | | 50,000,000.00 | (17,500,000.00) | 32,500,000.00 | 20/04/2022 | 5 | | | | | | 50,000,000.00 | (10,000,000.00) | (27,500,000.00) | 22,500,000.00 |
| | **A)** | **3,820,985,100.00** | **(3,027,345,835.00)** | **793,639,265.00** | - | - | **3,820,985,100.00** | **(3,027,345,835.00)** | **793,639,265.00** | | | **241,440,000.00** | **53,000,000.00** | - | - | - | **4,115,425,100.00** | **(262,887,860.00)** | **(3,290,233,696.67)** | **825,191,403.33** |

**PEMERINTAH KABUPATEN KEPULAUAN SELAYAR**
**Mutasi Aset Lain-lain dan Rincian Saldo Akhir Aset Lain-lain per OPD**
**Per 31 Desember 2024**

*(dalam rupiah)*

| No. | OPD | Saldo Awal per 31-12-2023 (*audited*) | | | Koreksi Saldo Awal | | | | Saldo Awal per 31-12-2023 (setelah koreksi) | | | Mutasi Tahun 2024 | | | | Saldo Akhir per 31-12-2024 | | |
|---|---|---|---|---|---|---|---|---|---|---|---|---|---|---|---|---|---|---|
| | | | | | Penambahan (Kurang Catat) | | Pengurangan (Lebih Catat) | | | | | Penambahan | | Pengurangan | | | | |
| | | Aset Lain-lain | Akumulasi Penyusutan Aset Lain-lain | Nilai Buku | Aset Lain-lain | Akumulasi Penyusutan Aset Lain-lain | Aset Lain-lain | Akumulasi Penyusutan Aset Lain-lain | Aset Lain-lain | Akumulasi Penyusutan Aset Lain-lain | Nilai Buku | Aset Lain-lain | Akumulasi Penyusutan Aset Lain-lain | Aset Lain-lain | Akumulasi Penyusutan Aset Lain-lain | Aset Lain-lain | Akumulasi Penyusutan Aset Lain-lain | Nilai Buku |
| 1 | Dinas Pendidikan, Pemuda dan Olahraga | 2,239,104,613.21 | (2,125,232,933.81) | 113,871,679.40 | | | | | 2,239,104,613.21 | (2,125,232,933.81) | 113,871,679.40 | | | 59,200,000.00 | (59,200,000.00) | 2,179,904,613.21 | (2,066,032,933.81) | 113,871,679.40 |
| 2 | Dinas Kesehatan | 3,647,422,311.00 | (1,962,175,804.00) | 1,685,246,507.00 | | | 1,798,916,000.00 | (1,798,916,000.00) | 1,848,506,311.00 | (163,259,804.00) | 1,685,246,507.00 | | | 179,800,000.00 | (179,800,000.00) | 1,668,706,311.00 | 16,540,196.00 | 1,685,246,507.00 |
| 3 | RSUD KH. HAYYUNG | 1,395,598,784.00 | (432,609,503.21) | 962,989,280.79 | | | | | 1,395,598,784.00 | (432,609,503.21) | 962,989,280.79 | | | | | 1,395,598,784.00 | (432,609,503.21) | 962,989,280.79 |
| 4 | Dinas PU dan Penataan Ruang | 105,805,885,515.70 | (76,075,796,001.44) | 29,730,089,514.26 | | | | | 105,805,885,515.70 | (76,075,796,001.44) | 29,730,089,514.26 | | | | | 105,805,885,515.70 | (76,075,796,001.44) | 29,730,089,514.26 |
| 5 | Dinas Perumahan dan Kawasan Permukiman | 868,895,000.00 | - | 868,895,000.00 | | | | | 868,895,000.00 | - | 868,895,000.00 | 73,666,666.00 | (73,666,666.00) | | | 942,561,666.00 | (73,666,666.00) | 868,895,000.00 |
| 6 | Satpol PP, Pemadam Kebakaran dan Penyelamatan | 1,570,204,060.00 | (1,269,879,125.60) | 300,324,934.40 | | | | | 1,570,204,060.00 | (1,269,879,125.60) | 300,324,934.40 | | | | | 1,570,204,060.00 | (1,269,879,125.60) | 300,324,934.40 |
| 7 | Badan Penanggulangan Bencana Daerah | 402,522,700.00 | (190,081,150.00) | 212,441,550.00 | | | | | 402,522,700.00 | (190,081,150.00) | 212,441,550.00 | | | | | 402,522,700.00 | (190,081,150.00) | 212,441,550.00 |
| 8 | Badan Kesatuan Bangsa dan Politik | 42,986,250.00 | (1,765,000.00) | 41,221,250.00 | | | | | 42,986,250.00 | (1,765,000.00) | 41,221,250.00 | | | | | 42,986,250.00 | (1,765,000.00) | 41,221,250.00 |
| 9 | Dinas Sosial | 425,935,375.00 | (286,970,595.67) | 138,964,779.33 | | | | | 425,935,375.00 | (286,970,595.67) | 138,964,779.33 | 21,500,000.00 | (20,375,000.00) | 20,310,000.00 | (20,310,000.00) | 427,125,375.00 | (287,035,595.67) | 140,089,779.33 |
| 10 | Dinas Pemberdayaan Perempuan, Perlindungan Anak, Pengendalian Penduduk, dan KB | 907,590,000.00 | (823,661,500.00) | 83,928,500.00 | | | | | 907,590,000.00 | (823,661,500.00) | 83,928,500.00 | | | | | 907,590,000.00 | (823,661,500.00) | 83,928,500.00 |
| 11 | Dinas Lingkungan Hidup | 1,848,616,508.00 | (1,786,360,719.43) | 62,255,788.57 | | | | | 1,848,616,508.00 | (1,786,360,719.43) | 62,255,788.57 | | | 349,745,000.00 | (349,745,000.00) | 1,498,871,508.00 | (1,436,615,719.43) | 62,255,788.57 |
| 12 | Dinas Kependudukan dan Pencatatan Sipil | 617,606,410.00 | (297,753,796.00) | 319,852,614.00 | | | | | 617,606,410.00 | (297,753,796.00) | 319,852,614.00 | | | | | 617,606,410.00 | (297,753,796.00) | 319,852,614.00 |
| 13 | Dinas Pemberdayaan Masyarakat dan Desa | 272,052,500.00 | (249,115,000.00) | 22,937,500.00 | | | | | 272,052,500.00 | (249,115,000.00) | 22,937,500.00 | | | 18,800,000.00 | (18,800,000.00) | 253,252,500.00 | (230,315,000.00) | 22,937,500.00 |
| 14 | Dinas Perhubungan | 2,162,660,301.00 | (2,077,233,500.00) | 85,426,801.00 | | | | | 2,162,660,301.00 | (2,077,233,500.00) | 85,426,801.00 | | | | | 2,162,660,301.00 | (2,077,233,500.00) | 85,426,801.00 |
| 15 | Dinas Komunikasi, Informatika, Statistik dan Persandian | 5,538,600.00 | (5,538,600.00) | - | | | | | 5,538,600.00 | (5,538,600.00) | - | | | | | 5,538,600.00 | (5,538,600.00) | - |
| 16 | Dinas Penanaman Modal dan Pelayanan Terpadu Satu Pintu | 109,591,800.00 | (17,577,500.00) | 92,014,300.00 | | | | | 109,591,800.00 | (17,577,500.00) | 92,014,300.00 | | | | | 109,591,800.00 | (17,577,500.00) | 92,014,300.00 |
| 17 | Dinas Perindustrian dan Ketenagakerjaan | - | - | - | | | | | - | - | - | 20,310,000.00 | (20,310,000.00) | | | 20,310,000.00 | (20,310,000.00) | - |
| 18 | Dinas Perpustakaan dan Kearsipan | 780,416,500.00 | (210,346,301.33) | 570,070,198.67 | | | | | 780,416,500.00 | (210,346,301.33) | 570,070,198.67 | | | | | 780,416,500.00 | (210,346,301.33) | 570,070,198.67 |
| 19 | Dinas Perikanan | 2,705,559,410.00 | (448,210,009.00) | 2,257,349,401.00 | | | | | 2,705,559,410.00 | (448,210,009.00) | 2,257,349,401.00 | | | | | 2,705,559,410.00 | (448,210,009.00) | 2,257,349,401.00 |
| 20 | Dinas Pariwisata dan Kebudayaan | 4,187,150,684.00 | (2,107,986,240.33) | 2,079,164,443.67 | | | | | 4,187,150,684.00 | (2,107,986,240.33) | 2,079,164,443.67 | | | | | 4,187,150,684.00 | (2,107,986,240.33) | 2,079,164,443.67 |
| 21 | Dinas Pertanian dan Ketahanan Pangan | 1,800,024,750.00 | (317,102,249.98) | 1,482,922,500.01 | | | | | 1,800,024,750.00 | (317,102,249.98) | 1,482,922,500.01 | | | | | 1,800,024,750.00 | (317,102,249.98) | 1,482,922,500.02 |
| 22 | Dinas Perdagangan, Koperasi, Usaha Kecil dan Menengah | 1,137,094,596.00 | (238,222,946.66) | 898,871,649.35 | | | | | 1,137,094,596.00 | (238,222,946.66) | 898,871,649.35 | | | | | 1,137,094,596.00 | (238,222,946.66) | 898,871,649.34 |
| 23 | Sekretariat Daerah | 6,164,814,240.00 | (702,494,933.00) | 5,462,319,307.00 | | | | | 6,164,814,240.00 | (702,494,933.00) | 5,462,319,307.00 | 11,102,129,750.00 | (1,794,643,054.00) | 11,207,185,350.00 | -1,899,698,654.00 | 6,059,758,640.00 | (597,439,333.00) | 5,462,319,307.00 |
| 24 | Sekretariat DPRD | 1,485,606,862.00 | (1,247,850,567.18) | 237,756,294.82 | | | | | 1,485,606,862.00 | (1,247,850,567.18) | 237,756,294.82 | | | 149,781,100.00 | (149,781,100.00) | 1,335,825,762.00 | (1,098,069,467.18) | 237,756,294.82 |
| 25 | Kecamatan Bontomatene | 61,859,000.00 | (56,027,500.00) | 5,831,500.00 | | | | | 61,859,000.00 | (56,027,500.00) | 5,831,500.00 | | | | | 61,859,000.00 | (56,027,500.00) | 5,831,500.00 |
| 26 | Kelurahan Batang Mata | 41,341,286.00 | (11,003,040.00) | 30,338,246.00 | | | | | 41,341,286.00 | (11,003,040.00) | 30,338,246.00 | | | | | 41,341,286.00 | (11,003,040.00) | 30,338,246.00 |
| 27 | Kelurahan Batang Mata Sapo | 70,798,297.00 | (22,371,661.00) | 48,426,636.00 | | | | | 70,798,297.00 | (22,371,661.00) | 48,426,636.00 | | | | | 70,798,297.00 | (22,371,661.00) | 48,426,636.00 |
| 28 | Kecamatan Buki | 185,068,000.00 | (109,363,333.34) | 75,704,666.67 | | | | | 185,068,000.00 | (109,363,333.34) | 75,704,666.67 | 15,170,000.00 | (15,170,000.00) | | | 200,238,000.00 | (124,533,333.34) | 75,704,666.66 |
| 29 | Kecamatan Bontomanai | 98,818,625.00 | (47,642,857.00) | 51,175,768.00 | | | | | 98,818,625.00 | (47,642,857.00) | 51,175,768.00 | | | | | 98,818,625.00 | (47,642,857.00) | 51,175,768.00 |
| 30 | Kecamatan Benteng | 127,451,250.00 | (110,945,000.00) | 16,506,250.00 | | | | | 127,451,250.00 | (110,945,000.00) | 16,506,250.00 | | | 58,500,000.00 | (58,500,000.00) | 68,951,250.00 | (52,445,000.00) | 16,506,250.00 |
| 31 | Kelurahan Benteng | 34,040,000.00 | (8,375,000.00) | 25,665,000.00 | | | | | 34,040,000.00 | (8,375,000.00) | 25,665,000.00 | | | | | 34,040,000.00 | (8,375,000.00) | 25,665,000.00 |
| 32 | Kelurahan Benteng Selatan | 38,660,000.00 | (24,512,500.00) | 14,147,500.00 | | | | | 38,660,000.00 | (24,512,500.00) | 14,147,500.00 | | | | | 38,660,000.00 | (24,512,500.00) | 14,147,500.00 |
| 33 | Kelurahan Benteng Utara | 94,329,568.00 | (32,064,884.80) | 62,264,683.20 | | | | | 94,329,568.00 | (32,064,884.80) | 62,264,683.20 | | | | | 94,329,568.00 | (32,064,884.80) | 62,264,683.20 |
| 34 | Kecamatan Bontoharu | 111,995,000.00 | (71,995,000.00) | 40,000,000.00 | | | | | 111,995,000.00 | (71,995,000.00) | 40,000,000.00 | | | | | 111,995,000.00 | (71,995,000.00) | 40,000,000.00 |
| 35 | Kelurahan Bontobangun | 108,298,750.00 | (55,728,750.00) | 52,570,000.00 | | | | | 108,298,750.00 | (55,728,750.00) | 52,570,000.00 | | | | | 108,298,750.00 | (55,728,750.00) | 52,570,000.00 |
| 36 | Kelurahan Pulabangun | 135,697,818.00 | (98,107,818.34) | 37,589,999.67 | | | | | 135,697,818.00 | (98,107,818.34) | 37,589,999.67 | | | | | 135,697,818.00 | (98,107,818.34) | 37,589,999.66 |
| 37 | Kecamatan Bontosikuyu | 201,396,750.00 | (166,275,000.00) | 35,121,750.00 | | | | | 201,396,750.00 | (166,275,000.00) | 35,121,750.00 | | | | | 201,396,750.00 | (166,275,000.00) | 35,121,750.00 |
| 38 | Kecamatan Taka Bonerate | 226,171,500.00 | (56,999,999.24) | 169,171,500.76 | | | | | 226,171,500.00 | (56,999,999.24) | 169,171,500.76 | | | | | 226,171,500.00 | (56,999,999.24) | 169,171,500.76 |
| 39 | Kecamatan Pasimasunggu | 131,530,500.00 | - | 131,530,500.00 | | | | | 131,530,500.00 | - | 131,530,500.00 | | | | | 131,530,500.00 | - | 131,530,500.00 |
| 40 | Kecamatan Pasimasunggu Timur | 269,980,000.00 | (80,107,142.86) | 189,872,857.15 | | | | | 269,980,000.00 | (80,107,142.86) | 189,872,857.15 | | | | | 269,980,000.00 | (80,107,142.86) | 189,872,857.14 |
| 41 | Kecamatan Pasimarannu | 298,358,000.00 | (193,125,000.00) | 105,233,000.00 | | | | | 298,358,000.00 | (193,125,000.00) | 105,233,000.00 | | | | | 298,358,000.00 | (193,125,000.00) | 105,233,000.00 |
| 42 | Kecamatan Pasilambena | 176,706,000.00 | - | 176,706,000.00 | | | | | 176,706,000.00 | - | 176,706,000.00 | | | | | 176,706,000.00 | - | 176,706,000.00 |
| 43 | Inspektorat Daerah | 232,656,000.00 | (181,420,000.00) | 51,236,000.00 | | | | | 232,656,000.00 | (181,420,000.00) | 51,236,000.00 | | | | | 232,656,000.00 | (181,420,000.00) | 51,236,000.00 |
| 44 | Badan Perencanaan Pembangunan, Penelitian, dan Pengembangan Daerah | 618,808,750.00 | (461,217,395.84) | 157,591,354.16 | | | | | 618,808,750.00 | (461,217,395.84) | 157,591,354.16 | 94,586,160.00 | (94,586,160.00) | | | 713,394,910.00 | (555,803,555.84) | 157,591,354.16 |
| 45 | Badan Pengelolaan Keuangan dan Pendapatan Daerah | 575,394,858.00 | (133,610,717.83) | 441,784,140.17 | | | | | 575,394,858.00 | (133,610,717.83) | 441,784,140.17 | 14,774,500.00 | (14,774,500.00) | | | 590,169,358.00 | (148,385,217.83) | 441,784,140.17 |
| 46 | Badan Kepegawaian, Pendidikan, dan Pelatihan Daerah | 261,847,956.00 | (110,470,000.00) | 151,377,956.00 | | | | | 261,847,956.00 | (110,470,000.00) | 151,377,956.00 | | | | | 261,847,956.00 | (110,470,000.00) | 151,377,956.00 |
| 47 | Puskesmas Benteng | | | | 351,580,000.00 | (351,580,000.00) | | | 351,580,000.00 | (351,580,000.00) | - | | | | | 351,580,000.00 | (351,580,000.00) | - |
| 48 | Puskesmas Bontomatene | | | | 296,554,000.00 | (296,554,000.00) | | | 296,554,000.00 | (296,554,000.00) | - | | | | | 296,554,000.00 | (296,554,000.00) | - |
| 49 | Puskesmas Buki | | | | 305,335,000.00 | (305,335,000.00) | | | 305,335,000.00 | (305,335,000.00) | - | | | | | 305,335,000.00 | (305,335,000.00) | - |
| 50 | Puskesmas Polebunging | | | | 3,150,000.00 | (3,150,000.00) | | | 3,150,000.00 | (3,150,000.00) | - | | | | | 3,150,000.00 | (3,150,000.00) | - |
| 51 | Puskesmas Parangia | | | | | | | | - | - | - | | | | | - | - | - |
| 52 | Puskesmas Barugaia | | | | 473,100,000.00 | (473,100,000.00) | | | 473,100,000.00 | (473,100,000.00) | - | | | | | 473,100,000.00 | (473,100,000.00) | - |
| 53 | Puskesmas Bontosunggu | | | | 167,800,000.00 | (167,800,000.00) | | | 167,800,000.00 | (167,800,000.00) | - | | | | | 167,800,000.00 | (167,800,000.00) | - |
| 54 | Puskesmas Bontosikuyu | | | | 201,397,000.00 | (201,397,000.00) | | | 201,397,000.00 | (201,397,000.00) | - | | | | | 201,397,000.00 | (201,397,000.00) | - |
| 55 | Puskesmas Lowa | | | | | | | | - | - | - | | | | | - | - | - |
| | **Jumlah** | **144,684,085,677.91** | **94,905,326,576.89** | **49,778,759,101.05** | **1,798,916,000.00** | **1,798,916,000.00** | **1,798,916,000.00** | **1,798,916,000.00** | **144,684,085,677.91** | **(94,905,326,576.89)** | **49,778,759,101.05** | **11,342,137,076.00** | **(2,033,525,380.00)** | **12,043,321,450.00** | **(2,735,834,754.00)** | **143,982,901,303.91** | **(94,203,017,202.89)** | **49,779,884,101.02** |

Lampiran 17.1.1

**PEMERINTAH KABUPATEN KEPULAUAN SELAYAR**

## Utang Belanja/Beban per OPD

**Per 31 Desember 2024**

*(dalam rupiah)*

| No. | OPD | Saldo per 31-12-2023 | Mutasi Saldo Awal Per 1 Januari 2024 | | Saldo Awal Setelah Koreksi | Mutasi Dalam Tahun 2024 | | Saldo per 31-12-2024 | Rincian Saldo per 31-12-2024 | | | | |
|---|---|---|---|---|---|---|---|---|---|---|---|---|---|
| | | | Penambahan | Pengurangan | | Pelunasan | Pembentukan Utang Baru | | Utang Belanja Barang dan Jasa | Utang Belanja Hibah | Utang Belanja Transfer | Utang Belanja Lain-Lain | Jumlah |
| 1 | Dinas Pendidikan, Pemuda dan Olahraga | 76,792,000.00 | - | - | 76,792,000.00 | 67,997,000.00 | - | 8,795,000.00 | - | 8,795,000.00 | - | - | 8,795,000.00 |
| 2 | Dinas Kesehatan | 621,288,540.00 | - | 77,245,200.00 | 544,043,340.00 | 318,658,966.00 | 508,834,756.00 | 734,219,130.00 | 734,219,130.00 | | - | - | 734,219,130.00 |
| 3 | RSUD | 4,773,682,838.00 | - | 41,150,000.00 | 4,732,532,838.00 | 3,789,456,536.00 | 3,991,632,365.00 | 4,934,708,667.00 | 4,934,708,667.00 | | - | - | 4,934,708,667.00 |
| 4 | Dinas PU dan Tata Ruang | 166,544,501.00 | | - | 166,544,501.00 | 135,199,001.00 | 30,219,450.00 | 61,564,950.00 | 61,564,950.00 | | - | | 61,564,950.00 |
| 5 | Dinas Perumahan Rakyat dan Kawasan Pemukiman | - | - | - | - | | | - | - | | - | | - |
| 6 | Badan Penanggulangan Bencana Daerah | - | - | - | - | - | - | - | - | | - | | - |
| 7 | Badan Kesatuan Bangsa dan Politik | - | - | - | - | | | - | - | | - | | - |
| 8 | Satuan Polisi Pamong Praja, Pemadam Kebakaran dan Penyelamatan | 5,230,050.00 | - | - | 5,230,050.00 | 5,230,050.00 | - | - | - | | - | | - |
| 9 | Dinas Sosial | 6,197,385.00 | - | - | 6,197,385.00 | 6,197,385.00 | - | - | - | | - | | - |
| 10 | Dinas Pemberdayaan Perempuan, Perlindungan Anak, Pengendalian Penduduk, dan KB | 1,031,200.00 | - | - | 1,031,200.00 | 1,031,200.00 | 1,622,545.00 | 1,622,545.00 | 1,622,545.00 | | | | 1,622,545.00 |
| 11 | Dinas Lingkungan Hidup | 2,034,150.00 | - | - | 2,034,150.00 | 557,750.00 | 417,500.00 | 1,893,900.00 | 1,893,900.00 | | - | | 1,893,900.00 |
| 12 | Dinas Kependudukan dan Pencatatan Sipil | - | - | - | - | | | - | - | | - | | - |
| 13 | Dinas Pemberdayaan Masyarakat dan Desa | - | - | - | - | - | - | - | - | | - | | - |
| 14 | Dinas Perhubungan | 8,559,523.00 | - | - | 8,559,523.00 | 7,560,468.00 | 7,052,985.00 | 8,052,040.00 | 8,052,040.00 | | - | | 8,052,040.00 |
| 15 | Dinas Penanaman Modal, Pelayanan Terpadu Satu Pintu dan Tenaga Kerja | 15,825,956.00 | - | - | 15,825,956.00 | 15,825,956.00 | 1,026,000.00 | 1,026,000.00 | 1,026,000.00 | | | | 1,026,000.00 |
| 16 | Dinas Perpustakaan dan Kearsipan | 143,000.00 | - | - | 143,000.00 | | | 143,000.00 | 143,000.00 | | - | | 143,000.00 |
| 17 | Dinas Perikanan | 3,257,981.00 | - | - | 3,257,981.00 | - | - | 3,257,981.00 | 3,257,981.00 | | - | | 3,257,981.00 |
| 18 | Dinas Pariwisata dan Kebudayaan | 6,900,000.00 | - | - | 6,900,000.00 | 6,900,000.00 | - | - | - | | - | | - |
| 19 | Dinas Pertanian dan Ketahanan Pangan | 25,045,000.00 | - | - | 25,045,000.00 | 8,945,000.00 | 14,442,369.00 | 30,542,369.00 | 30,542,369.00 | | - | | 30,542,369.00 |
| 20 | Dinas Perdagangan, Koperasi, Usaha Kecil dan Menengah | 17,495,983.00 | - | - | 17,495,983.00 | 17,495,983.00 | 5,652,041.00 | 5,652,041.00 | 5,652,041.00 | | - | | 5,652,041.00 |
| 21 | Sekretariat Daerah | - | - | - | - | - | | - | - | | - | | - |
| 22 | Kecamatan Bontomatene | - | - | - | - | | | - | - | | - | | - |
| 23 | Kelurahan Batang Mata | - | - | - | - | | | - | - | | - | | - |
| 24 | Kecamatan Buki | - | - | - | - | | | - | - | | - | | - |
| 25 | Kecamatan Bontomanai | - | - | - | - | | | - | - | | - | | - |
| 26 | Kecamatan Benteng | - | - | - | - | | | - | - | | - | | - |
| 27 | Kelurahan Benteng | - | - | - | - | - | | - | - | | - | | - |
| 28 | Kelurahan Benteng Selatan | - | - | - | - | | | - | - | | - | | - |
| 29 | Kelurahan Benteng Utara | - | - | - | - | | | - | - | | - | | - |
| 30 | Kecamatan Bontoharu | 212,240.00 | - | - | 212,240.00 | 129,000.00 | 787,820.00 | 871,060.00 | 871,060.00 | | - | | 871,060.00 |
| 31 | Kelurahan Bontobangun | - | - | - | - | | | - | - | | - | | - |
| 32 | Kelurahan Putabangun | - | - | - | - | | | - | - | | - | | - |
| 33 | Kecamatan Bontosikuyu | - | - | - | - | | | - | - | | - | | - |
| 34 | Kecamatan Pasimasunggu | - | - | - | - | | | - | - | | - | | - |

**Lampiran 17.1.1**

*(dalam rupiah)*

| No. | OPD | Saldo per 31-12-2023 | Mutasi Saldo Awal Per 1 Januari 2024 | | Saldo Awal Setelah Koreksi | Mutasi Dalam Tahun 2024 | | Saldo per 31-12-2024 | Rincian Saldo per 31-12-2024 | | | | |
|---|---|---|---|---|---|---|---|---|---|---|---|---|---|
| | | | Penambahan | Pengurangan | | Pelunasan | Pembentukan Utang Baru | | Utang Belanja Barang dan Jasa | Utang Belanja Hibah | Utang Belanja Transfer | Utang Belanja Lain-Lain | Jumlah |
| 35 | Kecamatan Pasimasunggu Timur | - | - | - | - | | | - | - | | - | | - |
| 36 | Kecamatan Pasimarannu | - | - | - | - | | | - | - | | - | | - |
| 37 | Kecamatan Pasilambena | - | - | - | - | | | - | - | | - | | - |
| 38 | Inspektorat Daerah | 752,250.00 | - | - | 752,250.00 | 752,250.00 | - | - | - | | - | | - |
| 39 | Badan Perencanaan Pembangunan, Penelitian, dan Pengembangan Daerah | - | - | - | - | | | - | - | | - | | - |
| 40 | Badan Pengelolaan Keuangan dan Pendapatan Aset Daerah (PPKD) | 4,497,141.00 | - | - | 4,497,141.00 | - | - | 4,497,141.00 | - | | 4,497,141.00 | | 4,497,141.00 |
| 41 | Badan Pengelolaan Keuangan dan Pendapatan Aset Daerah (OPD) | 12,500.00 | - | - | 12,500.00 | 12,500.00 | 12,500.00 | 12,500.00 | 12,500.00 | | | | 12,500.00 |
| 42 | Badan Kepegawaian dan Pengembangan Sumber Daya Manusia | - | - | - | - | - | | - | - | | - | | - |
| 43 | BLUD_PKM Benteng | 53,682,375.00 | 5,027,625.00 | - | 58,710,000.00 | 58,710,000.00 | 86,330,844.01 | 86,330,844.01 | 86,330,844.01 | | | | 86,330,844.01 |
| 44 | BLUD_PKM Barugaia | 23,445,600.00 | 9,710,400.00 | 1,440,000.00 | 31,716,000.00 | 31,716,000.00 | 38,360,000.00 | 38,360,000.00 | 38,360,000.00 | | | | 38,360,000.00 |
| 45 | BLUD_PKM Parangia | 4,654,200.00 | 5,989,800.00 | - | 10,644,000.00 | 10,644,000.00 | 15,615,000.00 | 15,615,000.00 | 15,615,000.00 | | | | 15,615,000.00 |
| 46 | BLUD_PKM Bontosunggu | 3,999,600.00 | - | 3,999,600.00 | - | - | 23,910,000.00 | 23,910,000.00 | 23,910,000.00 | | | | 23,910,000.00 |
| 47 | BLUD_PKM Bontomatene | 39,394,080.00 | - | 27,775,080.00 | 11,619,000.00 | 11,619,000.00 | 40,795,000.00 | 40,795,000.00 | 40,795,000.00 | | | | 40,795,000.00 |
| 48 | BLUD_PKM Buki | 1,315,005.00 | - | 1,315,005.00 | - | - | 16,652,000.00 | 16,652,000.00 | 16,652,000.00 | | | | 16,652,000.00 |
| 49 | BLUD_PKM Bontosikuyu | 35,081,400.00 | 47,247,600.00 | - | 82,329,000.00 | - | 30,723,000.00 | 113,052,000.00 | 113,052,000.00 | | | | 113,052,000.00 |
| 50 | BLUD_PKM Polebunging | 8,307,600.00 | - | 1,911,600.00 | 6,396,000.00 | 6,396,000.00 | 11,022,000.00 | 11,022,000.00 | 11,022,000.00 | | | | 11,022,000.00 |
| 51 | BLUD_PKM Lowa | 54,171,885.00 | 8,447,115.00 | - | 62,619,000.00 | 62,619,000.00 | 96,699,000.00 | 96,699,000.00 | 96,699,000.00 | | | | 96,699,000.00 |
| | **Jumlah** | **5,959,553,983.00** | **76,422,540.00** | **154,836,485.00** | **5,881,140,038.00** | **4,563,653,045.00** | **4,921,807,175.01** | **6,239,294,168.01** | **6,226,002,027.01** | **8,795,000.00** | **4,497,141.00** | **-** | **6,239,294,168.01** |

# RINCIAN UTANG BELANJA BEBAN

**Per 31 Desember 2024 (*Audited*)**

*(Dalam Rupiah)*

| No | Uraian | Saldo Utang Belanja per 31 Desember 2023 | Mutasi saldo awal utang belanja | | Mutasi Dalam TA.2024 | | Saldo Utang Belanja per 31 Desember 2024 |
|---|---|---|---|---|---|---|---|
| | | | Tambah | Kurang | Pelunasan | Pembentukan Utang Baru | |
| 1 | 2 | 3 | 4 | 5 | 6 | 7 | 8=1+2-3-4+5 |
| 1 | **Utang Belanja Pegawai** | | | | | | |
| | Dinas Pendidikan dan Kebudayaan | | | | | | |
| | Utang THR dan Gaji ke-13 | - | - | - | - | 8,800,384,000.00 | 8,800,384,000.00 |
| | | | | | | | |
| | Dinas Pendidikan dan Kebudayaan | | | | | | |
| | Utang Iuran Jaminan Kecelakaan Kerja ASN | - | - | - | - | 72,900.00 | 72,900.00 |
| | Utang Belanja Iuran Jaminan Kematian ASN | | | | | 218,730.00 | 218,730.00 |
| | | | | | | | |
| 2 | **Utang Belanja Barang dan Jasa** | | | | | | |
| | Dinas Pendidikan dan Kebudayaan | | | | | | |
| | Utang Belanja Jasa Penyiaran | 65,000,000.00 | - | - | 65,000,000.00 | - | - |
| | | | | | | | |
| | Dinas Kesehatan | | | | | | |
| | Jasa medik non kapitasi | 298,648,200.00 | - | 77,245,200.00 | 221,403,000.00 | 242,448,000.00 | 242,448,000.00 |
| | PKB dan STNK (2017) | 44,377,005.00 | - | - | 7,306,150.00 | - | 37,070,855.00 |
| | retensi Barang yang diserahkan ke masyarakat | 278,263,335.00 | | - | 89,949,816.00 | 266,386,756.00 | 454,700,275.00 |
| | | | | | | | |
| | RSUD | | | | | | |
| | Jasa Medik | 3,553,685,880.00 | - | 41,150,000.00 | 3,399,728,318.00 | 3,826,130,081.00 | 3,938,937,643.00 |
| | *Belanja Iuran Jaminan Kesehatan PNS* | 15,345,896.00 | | | 15,345,896.00 | - | - |
| | Pelayanan Rujukan | 121,005,850.00 | - | - | 121,005,850.00 | 28,609,200.00 | 28,609,200.00 |
| | *Belanja Pajak Kendaraan Bermotor* | 6,501,272.00 | - | - | 6,501,272.00 | - | - |
| | STNK | 18,728,500.00 | - | - | - | - | 18,728,500.00 |
| | *Belanja Sewa Alat Kesehatan (Mikroskop)* | - | - | - | - | 67,959,184.00 | 67,959,184.00 |
| | Pengisian Ulang Tabung Oksigen | 97,907,550.00 | - | - | 97,907,550.00 | - | - |
| | Makan Minum Pasien | 37,975,150.00 | - | - | 37,975,150.00 | 66,683,900.00 | 66,683,900.00 |
| | *Belanja Gas Elpiji* | 1,375,000.00 | - | - | 1,375,000.00 | 2,250,000.00 | 2,250,000.00 |
| | *Lain-Lain (APD dan Obat Kemenkes)* | 811,540,240.00 | - | - | - | - | 811,540,240.00 |
| | *Belanja Penggandaan* | 92,967,500.00 | - | - | 92,967,500.00 | - | - |
| | Belanja Pemeliharaan | 16,650,000.00 | - | - | 16,650,000.00 | - | - |
| | | | | | | | |
| | Dinas PU dan Penataan Ruang | | | | | | |
| | Retensi Barang yang diserahkan ke masyarakat : | | | | | | |
| | Jaringan Air Bersih | 73,866,501.00 | | - | 63,966,501.00 | 9,997,400.00 | 19,897,400.00 |
| | Bangunan Gedung | 69,324,000.00 | | - | 69,324,000.00 | 20,222,050.00 | 20,222,050.00 |
| | PKB dan STNK | 23,354,000.00 | - | - | 1,908,500.00 | - | 21,445,500.00 |
| | | | | | | | |
| | Satuan Polisi Pamong Praja dan Pemadam Kebakaran | | | | | | |
| | PKB dan STNK | 5,230,050.00 | - | - | 5,230,050.00 | - | - |
| | | | | | | | |
| | Dinas Sosial | | | | | | |
| | Langganan daya listrik | 6,197,385.00 | - | - | 6,197,385.00 | - | - |
| | | | | | | | |
| | Dinas Lingkungan Hidup | | | | | | |
| | PKB dan STNK | 1,476,400.00 | - | - | - | - | 1,476,400.00 |
| | Langganan Air | 557,750.00 | - | - | 557,750.00 | 417,500.00 | 417,500.00 |
| | | | | | | | |
| | Dinas Pemberdayaan Perempuan, Perlindungan Anak & P2KB | | | | | | |
| | Langganan Air | 282,500.00 | - | - | 282,500.00 | - | - |
| | Langganan Internet | 748,700.00 | | - | 748,700.00 | 497,545.00 | 497,545.00 |
| | Langganan Koran/Majalah | - | | | - | 1,125,000.00 | 1,125,000.00 |
| | | | | | | | |
| | Dinas Perhubungan | | | | | | |

*(Dalam Rupiah)*

| No | Uraian | Saldo Utang Belanja per 31 Desember 2023 | Mutasi saldo awal utang belanja | | Mutasi Dalam TA.2024 | | Saldo Utang Belanja per 31 Desember 2024 |
|---|---|---|---|---|---|---|---|
| | | | Tambah | Kurang | Pelunasan | Pembentukan Utang Baru | |
| 1 | 2 | 3 | 4 | 5 | 6 | 7 | 8=1+2-3-4+5 |
| | PKB dan STNK | 999,055.00 | - | - | - | - | 999,055.00 |
| | Langganan Air | 190,500.00 | - | - | 190,500.00 | 122,500.00 | 122,500.00 |
| | Langganan daya listrik | 3,581,233.00 | - | - | 3,581,233.00 | 3,114,000.00 | 3,114,000.00 |
| | Langganan Internet | 3,788,735.00 | - | - | 3,788,735.00 | 3,816,485.00 | 3,816,485.00 |
| | | | | - | | | |
| | Dinas Penanaman Modal, Pelayanan Terpadu Satu Pintu dan Tenaga Kerja | | | | | | |
| | Jasa air | 129,000.00 | - | - | 129,000.00 | - | - |
| | Jasa Listrik | 15,696,956.00 | - | - | 15,696,956.00 | - | - |
| | *Belanja Iuran Jaminan Kecelakaan Kerja bagi Non ASN* | - | - | - | - | 1,026,000.00 | 1,026,000.00 |
| | | | | | | | |
| | Kantor perpustakaan | | | | | | |
| | PKB dan STNK | 143,000.00 | - | - | - | - | 143,000.00 |
| | | | | | | | |
| | Dinas Perikanan | | | | | | |
| | PKB dan STNK | 3,257,981.00 | - | - | - | - | 3,257,981.00 |
| | | | | | | | |
| | Dinas Pariwisata dan Kebudayaan | | | | | | |
| | Retensi pengadaan barang yang diserahkan ke masyarakat | 6,900,000.00 | - | - | 6,900,000.00 | - | - |
| | | | | | | | |
| | Dinas Pertanian dan Ketahanan Pangan | | | | | | |
| | Retensi pengadaan barang yang diserahkan ke masyarakat | 25,045,000.00 | - | - | 8,945,000.00 | 13,213,000.00 | 29,313,000.00 |
| | Jasa air | - | - | - | - | 442,250.00 | 442,250.00 |
| | Langganan daya listrik | - | - | - | - | 474,403.00 | 474,403.00 |
| | Langganan Internet | - | - | - | - | 312,716.00 | 312,716.00 |
| | | | | | | | |
| | Dinas Perdagangan, Koperasi, Usaha Kecil dan Menengah | | | | | | |
| | *Iuran Jaminan Ketenagakerjaan* | 1,522,800.00 | - | - | 1,522,800.00 | - | - |
| | Tagihan Indihome | 1,511,891.00 | - | - | 1,511,891.00 | - | - |
| | Jasa Listrik | 13,761,292.00 | - | - | 13,761,292.00 | 5,652,041.00 | 5,652,041.00 |
| | Beban Persediaan | 700,000.00 | - | - | 700,000.00 | - | - |
| | | | | | | | |
| | Kecamatan Bontoharu | | | | | | |
| | PKB dan STNK | 83,240.00 | - | - | - | - | 83,240.00 |
| | Jasa air | 129,000.00 | - | - | 129,000.00 | - | - |
| | Langganan daya listrik | - | - | - | - | 278,500.00 | 278,500.00 |
| | Internet | - | - | - | - | 509,320.00 | 509,320.00 |
| | | | | | | | |
| | Inspektorat Daerah | | | | | | |
| | Jasa Telpon/wifii | 752,250.00 | - | - | 752,250.00 | - | - |
| | | | | | | | |
| | Badan Pengelolaan Keuangan, Pendapatan, dan Aset Daerah | | | | | | |
| | Langganan Air | 12,500.00 | - | - | 12,500.00 | 12,500.00 | 12,500.00 |
| | | | | | | | |
| | BLUD_PKM Benteng | | | | | | |
| | *Jaspel Non Kapitasi* | 53,682,375.00 | 5,027,625.00 | - | 58,710,000.00 | 19,260,000.00 | 19,260,000.00 |
| | *Kegiatan Kelompok Prolanis* | - | - | - | - | 11,390,000.00 | 11,390,000.00 |
| | *Pembelian Obat* | - | - | - | - | 55,680,844.01 | 55,680,844.01 |
| | | | | | | | |
| | BLUD_PKM Barugaia | | | | | | |
| | *Jaspel Non Kapitasi* | 23,445,600.00 | 9,710,400.00 | 1,440,000.00 | 31,716,000.00 | 20,031,000.00 | 20,031,000.00 |

*(Dalam Rupiah)*

| No | Uraian | Saldo Utang Belanja per 31 Desember 2023 | Mutasi saldo awal utang belanja | | Mutasi Dalam TA.2024 | | Saldo Utang Belanja per 31 Desember 2024 |
|---|---|---|---|---|---|---|---|
| | | | Tambah | Kurang | Pelunasan | Pembentukan Utang Baru | |
| 1 | 2 | 3 | 4 | 5 | 6 | 7 | 8=1+2-3-4+5 |
| | *Kegiatan Kelompok Prolanis* | - | - | - | - | 18,329,000.00 | 18,329,000.00 |
| | | | | | | | |
| | BLUD_PKM Parangia | | | | | | |
| | *Jaspel Non Kapitasi* | 4,654,200.00 | 5,989,800.00 | - | 10,644,000.00 | 15,615,000.00 | 15,615,000.00 |
| | | | | | | | |
| | BLUD_PKM Bontosunggu | | | | | | |
| | *Jaspel Non Kapitasi* | 3,999,600.00 | - | 3,999,600.00 | - | 15,738,000.00 | 15,738,000.00 |
| | *Kegiatan Kelompok Prolanis* | - | - | - | - | 8,172,000.00 | 8,172,000.00 |
| | | | | | | | |
| | BLUD_PKM Bontomatene | | | | | | |
| | *Jaspel Non Kapitasi* | 39,394,080.00 | - | 27,775,080.00 | 11,619,000.00 | 36,471,000.00 | 36,471,000.00 |
| | *Kegiatan Kelompok Prolanis* | - | - | - | - | 4,324,000.00 | 4,324,000.00 |
| | | | | | | | |
| | BLUD_PKM Buki | | | | | | |
| | *Jaspel Non Kapitasi* | 1,315,005.00 | - | 1,315,005.00 | - | 14,880,000.00 | 14,880,000.00 |
| | *Kegiatan Kelompok Prolanis* | - | - | - | - | 1,772,000.00 | 1,772,000.00 |
| | | | | | | | |
| | BLUD_PKM Bontosikuyu | | | | | | |
| | *Jaspel Non Kapitasi* | 35,081,400.00 | 47,247,600.00 | - | - | 30,723,000.00 | 113,052,000.00 |
| | | | | | | | |
| | BLUD_PKM Polebunging | | | | | | |
| | *Jaspel Non Kapitasi* | 8,307,600.00 | - | 1,911,600.00 | 6,396,000.00 | 11,022,000.00 | 11,022,000.00 |
| | | | | | | | |
| | BLUD_PKM Lowa | | | | | | |
| | *Jaspel Non Kapitasi* | 54,171,885.00 | 8,447,115.00 | - | 62,619,000.00 | 96,699,000.00 | 96,699,000.00 |
| | | | | | | | |
| 3 | **Utang Beban Hibah** | | | | | | |
| | Dinas Pendidikan dan Kebudayaan | | | | | | |
| | Retensi Utang Belanja | 11,792,000.00 | - | - | 2,997,000.00 | - | 8,795,000.00 |
| | | | | | | | |
| | | | | | | | |
| 4 | **Utang Beban Transfer** | | | | | | |
| | Badan Pengelolaan Keuangan dan Pendapatan Daerah | | | | | | |
| | Utang Beban Transfer Alokasi Dana Desa | 601,521.00 | - | - | - | - | 601,521.00 |
| | Bagi Hasil Pajak & Retribusi Desa Lalangbata | 3,895,620.00 | - | | - | - | 3,895,620.00 |
| | | | | | | | |
| | **Jumlah** | **5,959,553,983.00** | **76,422,540.00** | **154,836,485.00** | **4,563,653,045.00** | **13,722,482,805.01** | **15,039,969,798.01** |

**PEMERINTAH KABUPATEN KEPULAUAN SELAYAR**

## Rincian Utang Belanja Barang Yang Akan Diserahkan

**31 Desember 2024**

*(dalam rupiah)*

| No | Nama Kegiatan | Nomor SPK | Nama Rekanan | Nilai Kontrak | Sumber Dana (DAU/DAK) | Realisasi Fisik | | Realisasi Keuangan | | Realisasi s.d. 31-12-2023 | Utang per 31-12-2023 | Koreksi Saldo Awal 2024 | Saldo Awal 2024 Setelah Koreksi | Penghapusan | Pembayaran Tahun 2024 | | | Pendapatan Hibah | Realisasi s.d. 31 Desember 2024 | Utang per 31 Desember 2024 | Keterangan/No.PHO/No.FHO/BAST |
|---|---|---|---|---|---|---|---|---|---|---|---|---|---|---|---|---|---|---|---|---|---|
| | | | | | | % | Nilai | % | Nilai | | | | | | Tanggal | No SP2D | Nilai | | | | |
| | | | | | | | | | | | | | | | | | | | | | |
| 1 | 2 | 3 | 4 | 5 | 6 | 7 | 8 | 9 | 10 | 11 | 12 | 13 | 14 | 15 | 16 | 17 | 18 | 19 | 20 | 21 | 22 |
| 1 | Jasa Produksi dan Penyiaran atau Peliputan Kegiatan Rekord dan Live TA. 2023 | KA-P2311-8026182/XI/2023/DISDIKPORA, TANGGAL 20 NOVEMBER 2023 | CV. BERLIAN PRODUCTION HOUSE | 65,000,000.00 | DAU | 100.00 | 65,000,000.00 | 100.00 | 65,000,000.00 | - | 65,000,000.00 | - | 65,000,000.00 | - | 31 MEI 2024 | 73.01/04.0/000191/LS/1.01.2.19.0.00.01.0000/M/VI/2024 | 65,000,000.00 | | 65,000,000.00 | - | 10/BASTP/DAU/XII/2023/DISDIKPORA, TANGGAL 18 DESEMBER 2023 |
| 2 | Pembangunan Ruang Kelas Baru SMPIT Pao Etang Kec. Pasimasunggu Timur | 103/SPK-DAU/XI/Dispora/2023, Tanggal 10 November 2023 | CV. MUTAWALLI | 175,900,000.00 | DAU | 100.00 | 175,900,000.00 | 95.00 | 167,105,000.00 | 167,105,000.00 | 8,795,000.00 | | 8,795,000.00 | | | | | | 167,105,000.00 | 8,795,000.00 | 101/BASTP/DISDIKPORA-DAU/SMPIT/XII/2023, TANGGAL 20 DESEMBER 2023 |
| 3 | Konsolidasi Pengawasan Penambahan Ruang Kelas Baru SMP IT Pao Etang T.A 2023 | 11_1/SPK-DAU/WAS/X/2023/DISDIKPORA , Tanggal 20 Oktober 2023 | CV. JCONSULTANT | 2,997,000.00 | DAU | 100.00 | 2,997,000.00 | 100.00 | 2,997,000.00 | - | 2,997,000.00 | - | 2,997,000.00 | - | 07 JUNI 2024 | 73.01/04.0/000240/LS/1.01.2.19.0.00.01.0000/M/VI/2024 | 2,997,000.00 | | 2,997,000.00 | - | 11/BASTP/DISDIKPORA-DAU/WAS/XII/2023, 27 DESEMBER 2023 |
| | | **Sub Jumlah** | | **243,897,000.00** | | | **243,897,000.00** | | **235,102,000.00** | **167,105,000.00** | **76,792,000.00** | **-** | **76,792,000.00** | **-** | | | **67,997,000.00** | **-** | **235,102,000.00** | **8,795,000.00** | |
| | | | | | | | | | | | | | | | | | | | | | |
| 1 | 2 | 3 | 4 | 5 | 6 | 7 | 8 | 9 | 10 | 11 | 12 | 13 | 14 | 15 | 16 | 17 | 18 | 19 | 20 | 21 | 22 |
| **RETENSI TAHUN 2021** | | | | | | | | | | | | | | | | | | | | | |
| 1 | Pembangunan Jamban Keluarga Kampung Beru Lingkungan Matalalang Kec.Bontoharu TA.2020 | 36/PPK-JAGA/DINKES/V/2020 | CV.22 AGUSTUS | 53,960,000.00 | | 100.00 | 53,960,000.00 | 0.95 | 51,262,000.00 | 51,262,000.00 | 2,698,000.00 | - | 2,698,000.00 | - | - | - | - | | 51,262,000.00 | 2,698,000.00 | |
| 2 | Pembangunan Jamban Keluarga Dusun Tanabau Desa Bontotangnga TA.2021 | 87/PPK-JAGA/DINKES/VIII/2021 | CV.AGUNG MAHA KARYA | 89,550,000.00 | | 100.00 | 89,550,000.00 | 0.95 | 85,072,500.00 | 85,072,500.00 | 4,477,500.00 | - | 4,477,500.00 | - | - | - | - | | 85,072,500.00 | 4,477,500.00 | |
| **RETENSI TAHUN 2023** | | | | | | | | | | | | | | | | | | | | | |
| 1 | Pembangunan Jamban Keluarga Dusun Bontote'ne dan Dusun Lembangia Desa Patikarya TA.2023 | 101/PPK.JAGA/DINKES/XI/2023 | HARNUR | 89,900,328.00 | DAU | 1.00 | 89,900,328.00 | 0.95 | 85,405,312.00 | 85,405,312.00 | 4,495,016.00 | - | 4,495,016.00 | - | - | - | - | | 85,405,312.00 | 4,495,016.00 | 08/PHO.JAGA/DINKES/XII/2023 |
| 2 | Pembangunan Jamban Keluarga Dusun Tile-Tile Desa Patikarya TA.2023 | 104/PPK.JAGA/DINKES/XI/2023 | HARNUR | 89,900,417.00 | DAU | 1.00 | 89,900,417.00 | 0.95 | 85,405,396.00 | 85,405,396.00 | 4,495,021.00 | - | 4,495,021.00 | - | - | - | - | | 85,405,396.00 | 4,495,021.00 | 11/PHO.JAGA/DINKES/XII/2023 |
| 3 | Pembangunan Jamban Keluarga Desa Bontotangnga Kec. Bontoharu TA. 2023 | 107/PPK.JAGA/DINKES/XII/2023 | HARNUR | 89,900,167.00 | DAU | 1.00 | 89,900,167.00 | 0.95 | 85,405,159.00 | 85,405,159.00 | 4,495,008.00 | - | 4,495,008.00 | - | - | - | - | | 85,405,159.00 | 4,495,008.00 | 24/PHO.JAGA/DINKES/XII/2023 |
| 4 | Pembangunan Jamban Keluarga Dusun Kayuangin Desa Masungke Kecamatan Pasimasunggu TA.2023 | 110/PPK.JAGA/DINKES/XII/2023 | AKENA | 89,900,417.00 | DAU | 1.00 | 89,900,417.00 | 0.95 | 85,405,396.00 | 85,405,396.00 | 4,495,021.00 | - | 4,495,021.00 | - | - | - | - | | 85,405,396.00 | 4,495,021.00 | 02/PHO.JAGA/DINKES/XII/2023 |
| 5 | Pembangunan Jamban Keluarga Desa Rajuni Kecamatan Takabonerate TA.2023 | 113/PPK.JAGA/DINKES/XII/2023 | AKENA | 89,900,417.00 | DAU | 1.00 | 89,900,417.00 | 0.95 | 85,405,396.00 | 85,405,396.00 | 4,495,021.00 | - | 4,495,021.00 | - | - | - | - | | 85,405,396.00 | 4,495,021.00 | 03/PHO.JAGA/DINKES/XII/2023 |
| 6 | Pembangunan Jamban Keluarga Desa Parak TA.2023 | 116/PPK.JAGA/DINKES/XII/2023 | ANDIRA GROUP | 134,850,209.00 | DAU | 1.00 | 134,850,209.00 | 0.95 | 128,107,699.00 | 128,107,699.00 | 6,742,510.00 | - | 6,742,510.00 | - | - | - | - | | 128,107,699.00 | 6,742,510.00 | 20/PHO.JAGA/DINKES/XII/2023 |
| 7 | Pembangunan Jamban Keluarga Desa Kalepadang Kec.Bontoharu TA.2023 | 119/PPK.JAGA/DINKES/XI/2023 | BANGUN SAMUDRA MANDIRI | 179,850,286.00 | DAU | 1.00 | 179,850,286.00 | 0.95 | 170,857,772.00 | 170,857,772.00 | 8,992,514.00 | - | 8,992,514.00 | - | - | - | - | | 170,857,772.00 | 8,992,514.00 | 16/PHO.JAGA/DINKES/XII/2023 |
| 8 | Pembangunan Jamban Keluarga Desa Harapan TA.2023 | 122/PPK.JAGA/DINKES/XII/2023 | JAYANTI | 89,900,328.00 | DAU | 1.00 | 89,900,328.00 | 0.95 | 85,405,312.00 | 85,405,312.00 | 4,495,016.00 | - | 4,495,016.00 | - | - | - | - | | 85,405,312.00 | 4,495,016.00 | 06/PHO.JAGA/DINKES/XII/2023 |
| 9 | Pembangunan Jamban Keluarga Desa Mare-Mare TA.2023 | 125/PPK.JAGA/DINKES/XII/2023 | BHAKTI ASIH MANDIRI | 134,850,180.00 | DAU | 1.00 | 134,850,180.00 | 0.95 | 128,107,671.00 | 128,107,671.00 | 6,742,509.00 | - | 6,742,509.00 | - | - | - | - | | 128,107,671.00 | 6,742,509.00 | 28/PHO.JAGA/DINKES/XII/2023 |
| 10 | Pembangunan Jamban Keluarga Dusun Dodaiya Desa Harapan Kec. Bontosikuyu TA. 2023 | 128/PPK.JAGA/DINKES/XII/2023 | MARIDAD | 53,950,196.00 | DAU | 1.00 | 53,950,196.00 | 0.95 | 51,252,686.00 | 51,252,686.00 | 2,697,510.00 | - | 2,697,510.00 | - | - | - | - | | 51,252,686.00 | 2,697,510.00 | 32/PHO.JAGA/DINKES/XII/2023 |
| 11 | Pembangunan Jamban Keluarga Dusun Balangkajeng Desa Harapan TA. 2023 | 131/PPK.JAGA/DINKES/XII/2023 | MUTAWALLI | 179,800,236.00 | DAU | 1.00 | 179,800,236.00 | 0.95 | 170,810,224.00 | 170,810,224.00 | 8,990,012.00 | - | 8,990,012.00 | - | - | - | - | | 170,810,224.00 | 8,990,012.00 | 22/PHO.JAGA/DINKES/XII/2023 |
| 12 | Pembangunan Jamban Keluarga Desa Lowa Kec.Bontosikuyu TA.2023 | 134/PPK.JAGA/DINKES/XII/2023 | SUGIMANAI MANDIRI | 179,800,244.00 | DAU | 1.00 | 179,800,244.00 | 0.95 | 170,810,232.00 | 170,810,232.00 | 8,990,012.00 | - | 8,990,012.00 | - | - | - | - | | 170,810,232.00 | 8,990,012.00 | 23/PHO.JAGA/DINKES/XII/2023 |
| 13 | Pembangunan Jamban Keluarga Desa Parak Kecamatan Bontomanai TA.2023 | 137/PPK.JAGA/DINKES/XII/2023 | NHADIR TSURAYYA ABADI | 179,800,244.00 | DAU | 1.00 | 179,800,244.00 | 0.95 | 170,810,232.00 | 170,810,232.00 | 8,990,012.00 | - | 8,990,012.00 | - | - | - | - | | 170,810,232.00 | 8,990,012.00 | 09/PHO.JAGA/DINKES/XII/2023 |
| 14 | Pembangunan Jamban Keluarga Desa Kahu-Kahu Kec.Bontoharu TA.2023 | 140/PPK.JAGA/DINKES/XII/2023 | ANDIRA GROUP | 89,900,328.00 | DAU | 1.00 | 89,900,328.00 | 0.95 | 85,405,312.00 | 85,405,312.00 | 4,495,016.00 | - | 4,495,016.00 | - | - | - | - | | 85,405,312.00 | 4,495,016.00 | 21/PHO.JAGA/DINKES/XII/2023 |
| 15 | Pembangunan Jamban Keluarga Dusun Parak Utara Desa Parak Kec.Bontomanai TA.2023 | 143/PPK.JAGA/DINKES/XII/2023 | FAQIH BUMI PERKASA | 89,900,128.00 | DAU | 1.00 | 89,900,128.00 | 0.95 | 85,405,122.00 | 85,405,122.00 | 4,495,006.00 | - | 4,495,006.00 | - | - | - | - | | 85,405,122.00 | 4,495,006.00 | 17/PHO.JAGA/DINKES/XII/2023 |
| 16 | Pembangunan Jamban Keluarga Desa Kembang Ragi Kecamatan Pasimasunggu T.A 2023 | 146/PPK.JAGA/DINKES/XII/2023 | AKENA | 134,900,469.00 | DAU | 1.00 | 134,900,469.00 | 0.95 | 128,155,446.00 | 128,155,446.00 | 6,745,023.00 | - | 6,745,023.00 | - | - | - | - | | 128,155,446.00 | 6,745,023.00 | 01/PHO.JAGA/DINKES/XII/2023 |
| 17 | Pembangunan Jamban Keluarga Desa Polessi Kec.Bontosikuyu TA.2023 | 149/PPK.JAGA/DINKES/XII/2023 | GUMELAR | 134,850,180.00 | DAU | 1.00 | 134,850,180.00 | 0.95 | 128,107,671.00 | 128,107,671.00 | 6,742,509.00 | - | 6,742,509.00 | - | - | - | - | | 128,107,671.00 | 6,742,509.00 | 27/PHO.JAGA/DINKES/XII/2023 |
| 18 | Pembangunan Jamban Keluarga Desa Bontomalling Kecamatan Pasimasunggu Timur TA.2023 | 152/PPK.JAGA/DINKES/XII/2023 | MAHDHANI | 89,900,417.00 | DAU | 1.00 | 89,900,417.00 | 0.95 | 85,405,396.00 | 85,405,396.00 | 4,495,021.00 | - | 4,495,021.00 | - | - | - | - | | 85,405,396.00 | 4,495,021.00 | 15/PHO.JAGA/DINKES/XII/2023 |
| 19 | Pembangunan Jamban Keluarga Kelurahan Putabangun | 155/PPK.JAMBAN/DINKES/XII/2023 | SINAR MAS | 44,950,164.00 | DAU | 1.00 | 44,950,164.00 | 0.95 | 42,702,656.00 | 42,702,656.00 | 2,247,508.00 | - | 2,247,508.00 | - | - | - | - | | 42,702,656.00 | 2,247,508.00 | 30/PHO.JAGA/DINKES/XII/2023 |
| 20 | Pembangunan Jamban Keluarga Dusun Baerah Desa Bontotangnga Kec.Bontoharu TA.2023 | 158/PPK.JAGA/DINKES/XII/2023 | AKMAL IKHWAN JAYA | 89,900,328.00 | DAU | 1.00 | 89,900,328.00 | 0.95 | 85,405,312.00 | 85,405,312.00 | 4,495,016.00 | - | 4,495,016.00 | - | - | - | - | | 85,405,312.00 | 4,495,016.00 | 14/PHO.JAGA/DINKES/XII/2023 |
| 21 | Pembangunan Jamban Keluarga Desa Polessi Kecamatan Bontosikuyu TA.2023 | 161/PPK.JAGA/DINKES/XII/2023 | AKMAL IKHWAN JAYA | 89,900,328.00 | DAU | 1.00 | 89,900,328.00 | 0.95 | 85,405,312.00 | 85,405,312.00 | 4,495,016.00 | - | 4,495,016.00 | - | - | - | - | | 85,405,312.00 | 4,495,016.00 | 10/PHO.JAGA/DINKES/XII/2023 |
| 22 | Pembangunan Jamban Keluarga Desa Jinato Kec.Takabonerate TA.2023 | 164/PPK.JAGA/DINKES/XII/2023 | MAHDHANI | 89,900,417.00 | DAU | 1.00 | 89,900,417.00 | 0.95 | 85,405,396.00 | 85,405,396.00 | 4,495,021.00 | - | 4,495,021.00 | - | - | - | - | | 85,405,396.00 | 4,495,021.00 | 29/PHO.JAGA/DINKES/XII/2023 |
| 23 | Pembangunan Jamban Keluarga Kelurahan Putabangun TA. 2023 | 167/PPK.JAGA/DINKES/XI/2023 | SINAR MAS | 53,950,382.00 | DAU | 1.00 | 53,950,382.00 | 0.95 | 51,252,863.00 | 51,252,863.00 | 2,697,519.00 | - | 2,697,519.00 | - | - | - | - | | 51,252,863.00 | 2,697,519.00 | 18/PHO.JAGA/DINKES/XII/2023 |
| 24 | Pembangunan Jamban Keluarga Dusun Lemba Desa Tambolongan Kecamatan Bontosikuyu TA.2023 | 170/PPK.JAGA/DINKES/XII/2023 | AZIZ BAKRI | 134,850,180.00 | DAU | 1.00 | 134,850,180.00 | 0.95 | 128,107,671.00 | 128,107,671.00 | 6,742,509.00 | - | 6,742,509.00 | - | - | - | - | | 128,107,671.00 | 6,742,509.00 | 13/PHO.JAGA/DINKES/XII/2023 |
| 25 | Pembangunan Jamban Keluarga Desa Bontomarannu TA. 2023 | 173/PPK.JAGA/DINKES/XII/2023 | BAHARI UTAMA | 89,900,417.00 | DAU | 1.00 | 89,900,417.00 | 0.95 | 85,405,396.00 | 85,405,396.00 | 4,495,021.00 | - | 4,495,021.00 | - | - | - | - | | 85,405,396.00 | 4,495,021.00 | 25/PHO.JAGA/DINKES/XII/2023 |
| 26 | Pembangunan Jamban Keluarga Putabangun TA. 2023 | 175/PPK.JAGA/DINKES/XII/2023 | SINAR MAS | 89,900,328.00 | DAU | 1.00 | 89,900,328.00 | 0.95 | 85,405,312.00 | 85,405,312.00 | 4,495,016.00 | - | 4,495,016.00 | - | - | - | - | | 85,405,312.00 | 4,495,016.00 | 19/PHO.JAGA/DINKES/XII/2023 |

*(dalam rupiah)*

| No | Nama Kegiatan | Nomor SPK | Nama Rekanan | Nilai Kontrak | Sumber Dana (DAU/DAK) | Realisasi Fisik | | Realisasi Keuangan | | Realisasi s.d. 31-12-2023 | Utang per 31-12-2023 | Koreksi Saldo Awal 2024 | Saldo Awal 2024 Setelah Koreksi | Penghapusan | Pembayaran Tahun 2024 | | | Pendapatan Hibah | Realisasi s.d. 31 Desember 2024 | Utang per 31 Desember 2024 | Keterangan/No.PHO/No.FHO/BAST |
|---|---|---|---|---|---|---|---|---|---|---|---|---|---|---|---|---|---|---|---|---|---|
| | | | | | | % | Nilai | % | Nilai | | | | | | Tanggal | No SP2D | Nilai | | | | |
| 1 | 2 | 3 | 4 | 5 | 6 | 7 | 8 | 9 | 10 | 11 | 12 | 13 | 14 | 15 | 16 | 17 | 18 | 19 | 20 | 21 | 22 |
| 27 | Pembangunan Jamban Keluarga Binanga Sombaiya Kec.Bontosikuyu TA.2023 | 176/PPK.JAGA/DINKES/XII/2023 | ZIYAD UTAMA | 44,950,164.00 | DAU | 1.00 | 44,950,164.00 | 0.95 | 42,702,656.00 | 42,702,656.00 | 2,247,508.00 | - | 2,247,508.00 | - | - | - | - | | 42,702,656.00 | 2,247,508.00 | 11/PHO.JAGA/DINKES/XII/2023 |
| 28 | Pembangunan Jamban Keluarga Lingkungan Palengu (Sasara) Kelurahan Putabangun Kec.Bontoharu TA.2023 | 181/PPK.JAGA/DINKES/XII/2023 | ZIYAD UTAMA | 53,950,382.00 | DAU | 1.00 | 53,950,382.00 | 0.95 | 51,252,863.00 | 51,252,863.00 | 2,697,519.00 | - | 2,697,519.00 | - | - | - | - | | 51,252,863.00 | 2,697,519.00 | 12/PHO.JAGA/DINKES/XII/2023 |
| 29 | Pembangunan Jamban Keluarga Kel. Batangmata Sapo Kec. Bontomatene TA. 2023 | 184/PPK.JAGA/DINKES/XII/2023 | MAHAMERU SURYA PERKASA | 44,950,164.00 | DAU | 1.00 | 44,950,164.00 | 0.95 | 42,702,656.00 | 42,702,656.00 | 2,247,508.00 | - | 2,247,508.00 | - | - | - | - | | 42,702,656.00 | 2,247,508.00 | 26/PHO.JAGA/DINKES/XII/2023 |
| 30 | Pembangunan Jamban Keluarga Dusun Tongke-Tongke Desa Lowa Kecamatan Bontosikuyu TA.2023 | 26/PPK.JAGA/DINKES/V/2023 | PAMMANA | 179,900,672.00 | DAU | 1.00 | 179,900,672.00 | 0.95 | 170,905,638.00 | 170,905,638.00 | 8,995,033.00 | - | 8,995,033.00 | - | 45,387.00 | 73.01/04.0/000021/LS/1.02.0.00.0.00.01.0000/M/4/2024 | 8,995,033.00 | | 179,900,672.00 | - | 09/FHO JAGA/DINKES/III/2024 |
| 31 | Pembangunan Jamban Keluarga Dusun Barang-Barang Desa Lowa Kecamatan Bontosikuyu TA.2023 | 29/PPK.JAGA/DINKES/V/2023 | PAMMANA | 179,900,672.00 | DAU | 1.00 | 179,900,672.00 | 0.95 | 170,905,638.00 | 170,905,638.00 | 8,995,034.00 | - | 8,995,034.00 | - | 45,387.00 | 73.01/04.0/000020/LS/1.02.0.00.0.00.01.0000/M/4/2024 | 8,995,034.00 | | 179,900,672.00 | - | 10/FHO JAGA/DINKES/III/2024 |
| 32 | Pembangunan Jamban Keluarga Tersebar Seluruh Kecamatan TA.2023 | 35/PPK.JAGA/DINKES/V/2023 | CV.SYAFIRA MULIA JAYA | 89,950,417.00 | DAU | 1.00 | 89,950,417.00 | 0.95 | 85,452,896.00 | 85,452,896.00 | 4,497,521.00 | - | 4,497,521.00 | - | 45,385.00 | 73.01/04.0/000014/LS/1.02.0.00.0.00.01.0000/M/4/2024 | 4,497,521.00 | | 89,950,417.00 | - | 08/FHO JAGA/DINKES/2024 |
| 33 | Pembangunan Jamban Keluarga Desa Bone Timur Kecamatan Bontomanai TA.2023 | 38/PPK-JAGA/DINKES/V/2023 | CV.SYAFIRA MULIA JAYA | 89,950,417.00 | DAU | 1.00 | 89,950,417.00 | 0.95 | 85,452,896.00 | 85,452,896.00 | 4,497,521.00 | - | 4,497,521.00 | - | 45,425.00 | 73.01/04.0/000045/LS/1.02.0.00.0.00.01.0000/M/5/2024 | 4,497,521.00 | | 89,950,417.00 | - | 12/FHO JAGA/DINKES/V/2024 |
| 34 | Pembangunan Jamban Keluarga Tersebar di Kecamatan Pasimarannu TA.2023 | 41/PPK.JAGA/DINKES/VI/2023 | ZIYAD UTAMA | 89,950,417.00 | DAU | 1.00 | 89,950,417.00 | 0.95 | 85,452,896.00 | 85,452,896.00 | 4,497,521.00 | - | 4,497,521.00 | - | 45,385.00 | 73.01/04.0/000017/LS/1.02.0.00.0.00.01.0000/M/4/2024 | 4,497,521.00 | | 89,950,417.00 | - | 04/FHO JAGA/DINKES/III/2024 |
| 35 | Pembangunan Jamban Keluarga Bontotangnga TA.2023 | 44/PPK.JAGA/DINKES/VI/2023 | SINAR MAS | 179,900,617.00 | DAU | 1.00 | 179,900,617.00 | 0.95 | 170,905,586.00 | 170,905,586.00 | 8,995,031.00 | - | 8,995,031.00 | - | 45,428.00 | 73.01/04.0/000053/LS/1.02.0.00.0.00.01.0000/M/5/2024 | 8,995,031.00 | | 179,900,617.00 | - | 04/PHO.JAGA/DINKES/XII/2024 |
| 36 | Pembangunan Jamban Keluarga Desa Polassi TA.2023 | 47/PPK.JAGA/DINKES/VI/2023 | GUMELAR | 179,900,617.00 | DAU | 1.00 | 179,900,617.00 | 0.95 | 170,905,586.00 | 170,905,586.00 | 8,995,031.00 | - | 8,995,031.00 | - | | | | | 170,905,586.00 | 8,995,031.00 | 27/PHO.JAGA/DINKES/XII/2023 |
| 37 | Pembangunan Jamban Keluarga Dusun Barang-Barang Utara Desa Lowa TA.2023 | 50/PPK.JAGA/DINKES/VI/2023 | GUMELAR | 89,950,417.00 | DAU | 1.00 | 89,950,417.00 | 0.95 | 85,452,896.00 | 85,452,896.00 | 4,497,521.00 | - | 4,497,521.00 | - | 45,450.00 | 73.01/04.0/000091/LS/1.02.0.00.0.00.01.0000/M/6/2024 | 4,497,521.00 | | 89,950,417.00 | - | 15/FHO JAGA/DINKES/V/2024 |
| 38 | Pembangunan Jamban Keluarga Kelurahan Putabangun Kab.Kepulauan Selayar TA.2023 | 53/PPK.JAGA/DINKES/VI/2023 | SINAR MAS | 179,900,617.00 | DAU | 1.00 | 179,900,617.00 | 0.95 | 170,905,586.00 | 170,905,586.00 | 8,995,031.00 | - | 8,995,031.00 | - | 45,429.00 | 73.01/04.0/000062/LS/1.02.0.00.0.00.01.0000/M/5/2024 | 8,995,031.00 | | 179,900,617.00 | - | 12/FHO JAGA/DINKES/IV/2024 |
| 39 | Pembangunan Jamban Keluarga Desa Lalengbata Kecamatan Buki TA.2023 | 59/PPK.JAGA/DINKES/VI/2023 | BAHARI UTAMA | 89,950,417.00 | DAU | 1.00 | 89,950,417.00 | 0.95 | 85,452,896.00 | 85,452,896.00 | 4,497,521.00 | - | 4,497,521.00 | - | 45,386.00 | 73.01/04.0/000019/LS/1.02.0.00.0.00.01.0000/M/4/2024 | 4,497,521.00 | | 89,950,417.00 | - | 06/FHO JAGA/DINKES/III/2024 |
| 40 | Pembangunan Jamban Keluarga Tersebar Benteng Utara TA 2023 | 62/PPK.JAGA/DINKES/VI/2023 | A S | 89,950,417.00 | DAU | 1.00 | 89,950,417.00 | 0.95 | 85,452,896.00 | 85,452,896.00 | 4,497,521.00 | - | 4,497,521.00 | - | 45,385.00 | 73.01/04.0/000015/LS/1.02.0.00.0.00.01.0000/M/4/2024 | 4,497,521.00 | | 89,950,417.00 | - | 05/FHO JAGA/DINKES/III/2024 |
| 41 | Pembangunan Jamban Keluarga Kecamatan Benteng TA 2023 | 65/PPK.JAGA/DINKES/VI/2023 | FAQIH BUMI PERKASA | 134,940,133.00 | DAU | 1.00 | 134,940,133.00 | 0.95 | 128,193,126.00 | 128,193,126.00 | 6,747,007.00 | - | 6,747,007.00 | - | 45,369.00 | 73.01/04.0/000005/LS/1.02.0.00.0.00.01.0000/M/3/2024 | 6,747,007.00 | | 134,940,133.00 | - | 03/FHO JAGA/DINKES/III/2024 |
| 42 | Pembangunan Jamban Keluarga Benteng Selatan TA 2023 | 68/PPK.JAGA/DINKES/VI/2023 | A S | 89,950,417.00 | DAU | 1.00 | 89,950,417.00 | 0.95 | 85,452,896.00 | 85,452,896.00 | 4,497,521.00 | - | 4,497,521.00 | - | 45,419.00 | 73.01/04.0/000043/LS/1.02.0.00.0.00.01.0000/M/5/2024 | 4,497,521.00 | | 89,950,417.00 | - | 11/FHO JAGA/DINKES/IV/2024 |
| 43 | Pembangunan Jamban Keluarga Desa Bontosalle TA.2023 | 71/PPK.JAGA/DINKES/VI/2023 | AKENA | 89,950,417.00 | DAU | 1.00 | 89,950,417.00 | 0.95 | 85,452,896.00 | 85,452,896.00 | 4,497,521.00 | - | 4,497,521.00 | - | 45,457.00 | 73.01/04.0/000094/LS/1.02.0.00.0.00.01.0000/M/6/2024 | 4,497,521.00 | | 89,950,417.00 | - | 16/FHO JAGA/DINKES/VI/2024 |
| 44 | Pembangunan Jamban Keluarga Desa Tambolongan TA 2023 | 74/PPK.JAGA/DINKES/VI/2023 | ANDIRA GROUP | 134,950,239.00 | DAU | 1.00 | 134,950,239.00 | 0.95 | 128,202,727.00 | 128,202,727.00 | 6,747,512.00 | - | 6,747,512.00 | - | 45,411.00 | 73.01/04.0/000035/LS/1.02.0.00.0.00.01.0000/M/4/2024 | 6,747,512.00 | | 134,950,239.00 | - | 11/FHO JAGA/DINKES/IV/2024 |
| 45 | Pembangunan Jamban Keluarga Tersebar Kelurahan Benteng Utara dan Benteng Selatan TA.2023 | 81/PPK.JAGA/DINKES/VIII/2023 | SAKINAH INDAH CEMERLANG | 89,900,000.00 | DAU | 1.00 | 89,900,000.00 | 0.95 | 85,405,000.00 | 85,405,000.00 | 4,495,000.00 | - | 4,495,000.00 | - | 45,385.00 | 73.01/04.0/000013/LS/1.02.0.00.0.00.01.0000/M/4/2024 | 4,495,000.00 | | 89,900,000.00 | - | 07/FHO JAGA/DINKES/III/2024 |
| 46 | Pembangunan Jamban Keluarga Desa Binanga Sombaiya T.A 2023 | 86/PPK.JAGA/DINKES/IX/2023 | AKMAL IKHWAN JAYA | 44,500,000.00 | DAU | 1.00 | 44,500,000.00 | 0.95 | 42,275,000.00 | 42,275,000.00 | 2,225,000.00 | - | 2,225,000.00 | - | - | - | - | | 42,275,000.00 | 2,225,000.00 | 32/PHO.JAGA/DINKES/XII/2023 |
| 47 | Pembangunan Jamban Keluarga Desa Binanga Sombaiya TA. 2023 | 89/PPK.JAGA/DINKES/XII/2023 | HARNUR | 89,900,328.00 | DAU | 1.00 | 89,900,328.00 | 0.95 | 85,405,312.00 | 85,405,312.00 | 4,495,016.00 | - | 4,495,016.00 | - | - | - | - | | 85,405,312.00 | 4,495,016.00 | 31/PHO.JAGA/DINKES/XII/2023 |
| 48 | Pembangunan Jamban Keluarga Desa Kayuadi Kecamatan Takebonerate TA.2023 | 92/PPK.JAGA/DINKES/XII/2023 | AKENA | 89,900,417.00 | DAU | 1.00 | 89,900,417.00 | 0.95 | 85,405,396.00 | 85,405,396.00 | 4,495,021.00 | - | 4,495,021.00 | - | - | - | - | | 85,405,396.00 | 4,495,021.00 | 04/PHO.JAGA/DINKES/XII/2023 |
| 49 | Pembangunan Jamban Keluarga Desa Teluk Kampe Kecamatan Pasimasunggu TA.2023 | 95/PPK.JAGA/DINKES/XII/2023 | AKENA | 89,900,417.00 | DAU | 1.00 | 89,900,417.00 | 0.95 | 85,405,396.00 | 85,405,396.00 | 4,495,021.00 | - | 4,495,021.00 | - | - | - | - | | 85,405,396.00 | 4,495,021.00 | 05/PHO.JAGA.DINKES.XII/2023 |
| 50 | Pembangunan Jamban Keluarga Kel.Batangmata Kec.Bontomatene TA.2023 | 98/PPK.JAGA/DINKES/XII/2023 | MAHAMERU SURYA PERKASA | 179,800,244.00 | DAU | 100% | 179,800,244.00 | 95% | 170,810,232.00 | 170,810,232.00 | 8,990,012.00 | - | 8,990,012.00 | - | - | - | - | | 170,810,232.00 | 8,990,012.00 | 07/PHO.JAGA/DINKES/XII/2023 |
| **Kegiatan Tahun 2024** | | | | | | | | | | | | | | | | | | | | | |
| 1 | Luncuran Pembangunan Jamban Keluarga Desa Lantibongan TA.2024 | 83/PPK.JAGA/DINKES/VIII/2024 | CV.FAQIH BUMI PERKASA | 89,950,000.00 | DAU | 100% | 89,950,000.00 | 95% | 85,452,500.00 | | | - | | | 31 Oktober 2024 | 73.01/04.0/000310/LS/1.02.0.00.0.00.01.0000/PR/10/2024 | 85,452,500.00 | | 85,452,500.00 | 4,497,500.00 | 18/PHO.JAGA/DINKES/X/2024 |
| 2 | PEMBANGUNAN JAGA DESA BONTOBARU KEC. PASTIM | 23/PPK.JAGA/DINKES/VII/2024 | CV. PARABOY | 134,900,000.00 | DAU | 100% | 134,900,000.00 | 95% | 128,155,000.00 | | | - | | | 9 September 2024 | 73.01/04.0/000203/LS/1.02.0.00.0.00.01.0000/P3/9/2024 | 128,155,000.00 | | 128,155,000.00 | 6,745,000.00 | 01/PHO.JAGA/DINKES/IX/2024 |
| 3 | PEMBANGUNAN JAGA DESA BONTOBARU 2 KEC. PASTIM | 32/PPK.JAGA/DINKES/VII/2024 | CV. SAMALA | 89,900,000.00 | DAU | 1.00 | 89,900,000.00 | 0.30 | 26,970,000.00 | | | - | | | 21 Agustus 2024 | 73.01/04.0/000173/LS/1.02.0.00.0.00.01.0000/P3/8/2024 | 26,970,000.00 | | 85,405,000.00 | 4,495,000.00 | 15/PHO.JAGA/DINKES/X/2024 |
| | | | | | | | | 0.95 | 58,435,000.00 | | | | | | 30 Oktober 2024 | 73.01/04.0/000299/LS/1.02.0.00.0.00.01.0000/PR/10/2024 | 58,435,000.00 | | | | |
| 4 | PEMBANGUNAN JAGA DESA BONTOMARANNU KEC. BONTOMANAI | 26/PPK.JAGA/DINKES/VII/2024 | CV. CAHAYA VILONA | 89,900,000.00 | DAU | 1.00 | 89,900,000.00 | 0.30 | 26,970,000.00 | | | - | | | 6 Agustus 2024 | 73.01/04.0/000154/LS/1.02.0.00.0.00.01.0000/M/8/2024 | 26,970,000.00 | | 85,405,000.00 | 4,495,000.00 | 08/PHO.JAGA/DINKES/X/2024 |

*(dalam rupiah)*

| No | Nama Kegiatan | Nomor SPK | Nama Rekanan | Nilai Kontrak | Sumber Dana (DAU/DAK) | Realisasi Fisik | | Realisasi Keuangan | | Realisasi s.d. 31-12-2023 | Utang per 31-12-2023 | Koreksi Saldo Awal 2024 | Saldo Awal 2024 Setelah Koreksi | Penghapusan | Pembayaran Tahun 2024 | | | Pendapatan Hibah | Realisasi s.d. 31 Desember 2024 | Utang per 31 Desember 2024 | Keterangan/No.PHO/No.FHO/BAST |
|---|---|---|---|---|---|---|---|---|---|---|---|---|---|---|---|---|---|---|---|---|---|
| | | | | | | % | Nilai | % | Nilai | | | | | | Tanggal | No SP2D | Nilai | | | | |
| | | | | | | | | | | | | | | | | | | | | | |
| 1 | 2 | 3 | 4 | 5 | 6 | 7 | 8 | 9 | 10 | 11 | 12 | 13 | 14 | 15 | 16 | 17 | 18 | 19 | 20 | 21 | 22 |
| | | | | | | | | 0.95 | 58,435,000.00 | | | | | | 22 Oktober 2024 | 73.01/04.0/000267/LS/1.02.0.00.0.00.01.0000/PR/10/2024 | 58,435,000.00 | | | | |
| 5 | PEMBANGUNAN JAGA DESA BONTOSAILE KEC. PASIMASUNGGUH | 14/PPK.JAGA/DINKES/VII/2024 | CV. AKENA | 89,950,000.00 | DAU | 1.00 | 89,950,000.00 | 0.30 | 26,985,000.00 | | | - | | | 21 Agustus 2024 | 73.01/04.0/000174/LS/1.02.0.00.0.00.01.0000/P3/8/2024 | 26,985,000.00 | | 85,452,500.00 | 4,497,500.00 | 10/PHO.JAGA/DINKES/X/2024 |
| | | | | | | | | 0.95 | 58,467,500.00 | | | | | | 24 Oktober 2024 | 73.01/04.0/000276/LS/1.02.0.00.0.00.01.0000/PR/10/2024 | 58,467,500.00 | | | | |
| 6 | PEMBANGUNAN JAGA DESA BUNGAYYA KEC. BONTOMATENE | 29/PPK.JAGA/DINKES/VII/2024 | CV.SUGIMANAI MANDIRI | 179,900,000.00 | DAU | 1.00 | 179,900,000.00 | 0.95 | 170,905,000.00 | | | - | | | 30 September 2024 | 73.01/04.0/000238/LS/1.02.0.00.0.00.01.0000/P3/9/2024 | 170,905,000.00 | | 170,905,000.00 | 8,995,000.00 | 03/PHO.JAGA/DINKES/IX/2024 |
| 7 | PEMBANGUNAN JAGA DESA HARAPAN KEC. BONTOSIKUYU | 35/PPK.JAGA/DINKES/VIII/2024 | CV. RESKY PUTRI PERTIWI | 179,900,000.00 | DAU | 1.00 | 179,900,000.00 | 0.30 | 53,970,000.00 | | | - | | | 9 Agustus 2024 | 73.01/04.0/000164/LS/1.02.0.00.0.00.01.0000/P3/8/2024 | 53,970,000.00 | | 170,905,000.00 | 8,995,000.00 | 07/PHO.JAGA/DINKES/X/2024 |
| | | | | | | | | 0.95 | 116,935,000.00 | | | | | | 18 Oktober 2024 | 73.01/04.0/000262/LS/1.02.0.00.0.00.01.0000/PR/10/2024 | 116,935,000.00 | | | | |
| 8 | PEMBANGUNAN JAGA DESA JAMBUIYA | 89/PPK.JAGA/DINKES/IX/2024 | CV. AMRULLAH DP | 134,900,000.00 | DAU | 1.00 | 134,900,000.00 | 0.30 | 40,470,000.00 | | | - | | | 23 September 2024 | 73.01/04.0/000225/LS/1.02.0.00.0.00.01.0000/P3/9/2024 | 40,470,000.00 | | 128,155,000.00 | 6,745,000.00 | 22/PHO.JAGA/DINKES/XI/2024 |
| | | | | | | | | 0.95 | 87,685,000.00 | | | | | | 19 Desember 2024 | 73.01/04.0/000428/LS/1.02.0.00.0.00.01.0000/PPR2/12/2024 | 87,685,000.00 | | | | |
| 9 | PEMBANGUNAN JAGA DESA KEMBANG RAGI 2 KEC. PASIMASUNGGU | 41/PPK.JAGA/DINKES/VIII/2024 | CV. JAYANTI | 89,950,000.00 | DAU | 1.00 | 89,950,000.00 | 0.95 | 85,452,500.00 | | | - | | | 26 September 2024 | 73.01/04.0/000233/LS/1.02.0.00.0.00.01.0000/P3/9/2024 | 85,452,500.00 | | 85,452,500.00 | 4,497,500.00 | 04/PHO.JAGA/DINKES/IX/2024 |
| 10 | PEMBANGUNAN JAGA DESA KEMBANG RAGI KEC. PASIMASUNGGU | 47/PPK.JAGA/DINKES/VIII/2024 | CV. ZIYAD UTAMA | 134,900,000.00 | DAU | 1.00 | 134,900,000.00 | 0.30 | 40,470,000.00 | | | - | | | 13 September 2024 | 73.01/04.0/000210/LS/1.02.0.00.0.00.01.0000/P3/9/2024 | 40,470,000.00 | | 128,155,000.00 | 6,745,000.00 | 13/PHO.JAGA/DINKES/X/2024 |
| | | | | | | | | 0.95 | 87,685,000.00 | | | | | | 8 November 2024 | 73.01/04.0/000325/LS/1.02.0.00.0.00.01.0000/PPR1/11/2024 | 87,685,000.00 | | | | |
| 11 | PEMBANGUNAN JAGA DESA LABUANG PAMAJANG KEC. PASIMASUNGGU | 50/PPK.JAGA/DINKES/VIII/2024 | CV. PARABOY | 89,950,000.00 | DAU | 1.00 | 89,950,000.00 | 0.95 | 85,452,500.00 | | | - | | | 27 September 2024 | 73.01/04.0/000236/LS/1.02.0.00.0.00.01.0000/P3/9/2024 | 85,452,500.00 | | 85,452,500.00 | 4,497,500.00 | 05/PHO.JAGA/DINKES/IX/2024 |
| 12 | PEMBANGUNAN JAGA DESA LEMBANG BAJI KEC. PASTIM | 38/PPK.JAGA/DINKES/VIII/2024 | CV. JAYANTI | 134,900,000.00 | DAU | 1.00 | 134,900,000.00 | 0.95 | 128,155,000.00 | | | - | | | 30 Oktober 2024 | 73.01/04.0/000305/LS/1.02.0.00.0.00.01.0000/PR/10/2024 | 128,155,000.00 | | 128,155,000.00 | 6,745,000.00 | 13/PHO.JAGA/DINKES/X/2024 |
| 13 | PEMBANGUNAN JAGA DESA MA'MINASA 2 | 86/PPK.JAGA/DINKES/VIII/2024 | CV. FAQIH BUMI PERKASA | 134,900,000.00 | DAU | 1.00 | 134,900,000.00 | 0.30 | 40,470,000.00 | | | - | | | 6 September 2024 | 73.01/04.0/000200/LS/1.02.0.00.0.00.01.0000/P3/9/2024 | 40,470,000.00 | | 128,155,000.00 | 6,745,000.00 | 20/PHO.JAGA/DINKES/XI/2024 |
| | | | | | | | | 0.95 | 87,685,000.00 | | | | | | 18 Desember 2024 | 73.01/04.0/000414/LS/1.02.0.00.0.00.01.0000/PPR1/12/2024 | 87,685,000.00 | | | | |
| 14 | PEMBANGUNAN JAGA DESA MA'MINASA | 17/PPK.JAGA/DINKES/VII/2024 | CV. HARNUR | 89,950,000.00 | DAU | 1.00 | 89,950,000.00 | 0.30 | 26,985,000.00 | | | - | | | 2 Agustus 2024 | 73.01/04.0/000151/LS/1.02.0.00.0.00.01.0000/M/8/2024 | 26,985,000.00 | | 85,452,500.00 | 4,497,500.00 | 02/PHO.JAGA/DINKES/IX/2024 |
| | | | | | | | | 0.65 | 31,482,500.00 | | | | | | 10 September 2024 | 73.01/04.0/000205/LS/1.02.0.00.0.00.01.0000/P3/9/2024 | 31,482,500.00 | | | | |
| | | | | | | | | 0.95 | 26,985,000.00 | | | | | | 18 September 2024 | 73.01/04.0/000214/LS/1.02.0.00.0.00.01.0000/P3/9/2024 | 26,985,000.00 | | | | |
| 15 | PEMBANGUNAN JAGA DESA PASITALLU KHUSUS | 44/PPK.JAGA/DINKES/VIII/2024 | CV. MAHDHANI | 89,950,000.00 | DAU | 1.00 | 89,950,000.00 | 0.30 | 26,985,000.00 | | | - | | | 4 September 2024 | 73.01/04.0/000193/LS/1.02.0.00.0.00.01.0000/P3/9/2024 | 26,985,000.00 | | 85,452,500.00 | 4,497,500.00 | 14/PHO.JAGA/DINKES/X/2024 |
| | | | | | | | | 0.95 | 58,467,500.00 | | | | | | 30 Oktober 2024 | 73.01/04.0/000300/LS/1.02.0.00.0.00.01.0000/PR/10/2024 | 58,467,500.00 | | | | |
| 16 | PEMBANGUNAN JAGA DESA POLASSI 1 KEC. BONTOSIKUYU | 53/PPK.JAGA/DINKES/VIII/2024 | CV. GUMELAR | 179,900,000.00 | DAU | 1.00 | 179,900,000.00 | 0.30 | 53,970,000.00 | | | - | | | 11 September 2024 | 73.01/04.0/000208/LS/1.02.0.00.0.00.01.0000/P3/9/2024 | 53,970,000.00 | | 170,905,000.00 | 8,995,000.00 | 16/PHO.JAGA/DINKES/X/2024 |
| | | | | | | | | 0.95 | 116,935,000.00 | | | | | | 11 November 2024 | 73.01/04.0/000328/LS/1.02.0.00.0.00.01.0000/PPR1/11/2024 | 116,935,000.00 | | | | |
| 17 | PEMBANGUNAN JAGA DESA POLASSI 2 KEC. BONTOSIKUYU | 56/PPK.JAGA/DINKES/VIII/2024 | CV. AKMAL IKHWAN JAYA | 89,950,000.00 | DAU | 1.00 | 89,950,000.00 | 0.30 | 26,985,000.00 | | | - | | | 13 September 2024 | 73.01/04.0/000211/LS/1.02.0.00.0.00.01.0000/P3/9/2024 | 26,985,000.00 | | 85,452,500.00 | 4,497,500.00 | 12/PHO.JAGA/DINKES/X/2024 |
| | | | | | | | | 0.95 | 58,467,500.00 | | | | | | 8 November 2024 | 73.01/04.0/000326/LS/1.02.0.00.0.00.01.0000/PPR1/11/2024 | 58,467,500.00 | | | | |
| 18 | PEMBANGUNAN JAGA DESA TAMBOLONGAN KEC. BONTOSIKUYU | 20/PPK.JAGA/DINKES/VII/2024 | CV. HARNUR | 179,900,000.00 | DAU | 1.00 | 179,900,000.00 | 0.30 | 53,970,000.00 | | | - | | | 2 Agustus 2024 | 73.01/04.0/000150/LS/1.02.0.00.0.00.01.0000/M/8/2024 | 53,970,000.00 | | 170,905,000.00 | 8,995,000.00 | 11/PHO.JAGA/DINKES/X/2024 |
| | | | | | | | | 0.95 | 116,935,000.00 | | | | | | 29 Oktober 2024 | 73.01/04.0/000287/LS/1.02.0.00.0.00.01.0000/PR/10/2024 | 116,935,000.00 | | | | |
| 19 | PEMBANGUNAN JAGA DESA TELUK KAMPE KEC. PASIMASUNGGU | 77/PPK.JAGA/DINKES/VIII/2024 | CV. MAHAMERU SURYA PERKASA | 89,950,000.00 | DAU | 1.00 | 89,950,000.00 | 0.30 | 26,985,000.00 | | | - | | | 2 September 2024 | 73.01/04.0/000187/LS/1.02.0.00.0.00.01.0000/P3/9/2024 | 26,985,000.00 | | 85,452,500.00 | 4,497,500.00 | 19/PHO.JAGA/DINKES/XI/2024 |
| | | | | | | | | 0.95 | 58,467,500.00 | | | | | | 12 November 2024 | 73.01/04.0/000329/LS/1.02.0.00.0.00.01.0000/PPR1/11/2024 | 58,467,500.00 | | | | |
| 20 | PEMBANGUNAN JAGA DESA UJUNG KEC. PASTIM | 59/PPK.JAGA/DINKES/VIII/2024 | CV. SAMALA | 179,900,000.00 | DAU | 1.00 | 179,900,000.00 | 0.30 | 53,970,000.00 | | | - | | | 4 September 2024 | 73.01/04.0/000192/LS/1.02.0.00.0.00.01.0000/P3/9/2024 | 53,970,000.00 | | 170,905,000.00 | 8,995,000.00 | 09/PHO.JAGA/DINKES/X/2024 |
| | | | | | | | | 0.95 | 116,935,000.00 | | | | | | 24 Oktober 2024 | 73.01/04.0/000277/LS/1.02.0.00.0.00.01.0000/PR/10/2024 | 116,935,000.00 | | | | |

*(dalam rupiah)*

| No | Nama Kegiatan | Nomor SPK | Nama Rekanan | Nilai Kontrak | Sumber Dana (DAU/DAK) | Realisasi Fisik | | Realisasi Keuangan | | Realisasi s.d. 31-12-2023 | Utang per 31-12-2023 | Koreksi Saldo Awal 2024 | Saldo Awal 2024 Setelah Koreksi | Penghapusan | Pembayaran Tahun 2024 | | | Pendapatan Hibah | Realisasi s.d. 31 Desember 2024 | Utang per 31 Desember 2024 | Keterangan/No.PHO/No.FHO/BAST |
|---|---|---|---|---|---|---|---|---|---|---|---|---|---|---|---|---|---|---|---|---|---|
| | | | | | | % | Nilai | % | Nilai | | | | | | Tanggal | No SP2D | Nilai | | | | |
| | | | | | | | | | | | | | | | | | | | | | |
| 1 | 2 | 3 | 4 | 5 | 6 | 7 | 8 | 9 | 10 | 11 | 12 | 13 | 14 | 15 | 16 | 17 | 18 | 19 | 20 | 21 | 22 |
| 21 | PEMBANGUNAN JAGA DUSUN LENGU | 74/PPK.JAGA/DINKES/VIII/2024 | CV. BANGUN SAMUDRA MANDIRI | 89,950,000.00 | DAU | 1.00 | 89,950,000.00 | 0.30 | 26,985,000.00 | | | - | | | 3 September 2024 | 73.01/04.0/000189/LS/1.02.0.00.0.00.01.0000/P3/9/2024 | 26,985,000.00 | | 85,452,500.00 | 4,497,500.00 | 17/PHO.JAGA/DINKES/X/2024 |
| | | | | | | | | 0.95 | 58,467,500.00 | | | | | | 31 Oktober 2024 | 73.01/04.0/000311/LS/1.02.0.00.0.00.01.0000/PR/10/2024 | 58,467,500.00 | | | | |
| 22 | PEMBANGUNAN JAGA DUSUN TURUNGAN DESA LANTIBONGAN | 62/PPK.JAGA/DINKES/VIII/2024 | CV. AKMAL IKHWAN JAYA | 89,950,000.00 | DAU | 1.00 | 89,950,000.00 | 0.95 | 85,452,500.00 | | | - | | | 8 November 2024 | 73.01/04.0/000327/LS/1.02.0.00.0.00.01.0000/PPR1/11/2024 | 85,452,500.00 | | 85,452,500.00 | 4,497,500.00 | 18/PHO.JAGA/DINKES/X/2024 |
| 23 | PEMBANGUNAN JAGA KEL. PUTABANGUN | 65/PPK.JAGA/DINKES/VIII/2024 | CV. AKMAL IKHWAN JAYA | 67,450,000.00 | DAU | 1.00 | 67,450,000.00 | 0.30 | 20,235,000.00 | | | - | | | 10 September 2024 | 73.01/04.0/000206/LS/1.02.0.00.0.00.01.0000/P3/9/2024 | 20,235,000.00 | | 64,077,500.00 | 3,372,500.00 | 24/PHO.JAGA/DINKES/XI/2024 |
| | | | | | | | | 0.95 | 43,842,500.00 | | | | | | 27 Desember 2024 | 73.01/04.0/000458/LS/1.02.0.00.0.00.01.0000/PPR2/12/2024 | 43,842,500.00 | | | | |
| 24 | PEMBANGUNAN JAGA KEL. PUTABANGUN KEC. BONTOHARU | 68/PPK.JAGA/DINKES/VIII/2024 | CV. SINAR MAS | 179,900,000.00 | DAU | 1.00 | 179,900,000.00 | 0.95 | 170,905,000.00 | | | - | | | 30 Desember 2024 | 73.01/04.0/000487/LS/1.02.0.00.0.00.01.0000/PPR2/12/2024 | 170,905,000.00 | | 170,905,000.00 | 8,995,000.00 | 23/PHO.JAGA/DINKES/XI/2024 |
| 25 | PEMBANGUNAN JAGA LANTIBONGAN | 80/PPK.JAGA/DINKES/VIII/2024 | CV. HARNUR | 89,950,000.00 | DAU | 1.00 | 89,950,000.00 | 0.30 | 26,985,000.00 | | | - | | | 5 September 2024 | 73.01/04.0/000196/LS/1.02.0.00.0.00.01.0000/P3/9/2024 | 26,985,000.00 | | 85,452,500.00 | 4,497,500.00 | 06/PHO.JAGA/DINKES/IX/2024 |
| | | | | | | | | 0.95 | 58,467,500.00 | | | | | | 25 September 2024 | 73.01/04.0/000227/LS/1.02.0.00.0.00.01.0000/P3/9/2024 | 58,467,500.00 | | | | |
| 26 | PEMBUATAN WC KEC. BONTOHARU DAN BONTOSIKUYU | 71/PPK.JAGA/DINKES/VIII/2024 | CV. ANDIRA GROUP | 134,900,000.00 | DAU | 1.00 | 134,900,000.00 | 0.30 | 40,470,000.00 | | | - | | | 5 September 2024 | 73.01/04.0/000195/LS/1.02.0.00.0.00.01.0000/P3/9/2024 | 40,470,000.00 | | 128,155,000.00 | 6,745,000.00 | 22/PHO.JAGA/DINKES/IX/2024 |
| | | | | | | | | 0.95 | 87,685,000.00 | | | | | | 27 Desember 2024 | 73.01/04.0/000459/LS/1.02.0.00.0.00.01.0000/PPR2/12/2024 | 87,685,000.00 | | | | |
| 27 | Pembangunan Jamban Keluarga Dusun One Satonda Timur Kec. pasilambena | 104/PPK.JAGA/DINKES/IX/2024 | CV. A3 BANGUN PERSADA | 179,724,967.63 | DANA FISKAL | 1.00 | 179,724,968.00 | 0.30 | 53,917,490.00 | | | - | | | 29 Oktober 2024 | 73.01/04.0/000296/LS/1.02.0.00.0.00.01.0000/PR/10/2024 | 53,917,490.00 | | 170,738,719.00 | 8,986,249.00 | 25/PHO.JAGA/DINKES/XII/2024 |
| | | | | | | | | 0.95 | 116,821,229.00 | | | | | | 31 Desember 2024 | 73.01/04.0/000517/LS/1.02.0.00.0.00.01.0000/PPR2/12/2024 | 116,821,229.00 | | | | |
| 28 | Pembangunan Jamban Keluarga Desa Tambuna Kec. Takabonerate | 131/PPK.JAGA/DINKES/IX/2024 | CV. CAHAYA VILONA | 179,724,967.63 | DANA FISKAL | 1.00 | 179,724,968.00 | 0.30 | 53,917,490.00 | | | - | | | 29 Oktober 2024 | 73.01/04.0/000291/LS/1.02.0.00.0.00.01.0000/PR/10/2024 | 53,917,490.00 | | 170,738,719.00 | 8,986,249.00 | 26/PHO.JAGA/DINKES/XII/2024 |
| | | | | | | | | 0.95 | 116,821,229.00 | | | | | | 31 Desember 2024 | 73.01/04.0/000506/LS/1.02.0.00.0.00.01.0000/PPR2/12/2024 | 116,821,229.00 | | | | |
| 29 | Pembangunan Jamban Keluarga Desa Tarupa Kec. Takabonerate | 128/PPK.JAGA/DINKES/IX/2024 | CV. CAHAYA VILONA | 179,724,967.63 | DANA FISKAL | 1.00 | 179,724,968.00 | 0.30 | 53,917,490.00 | | | - | | | 29 Oktober 2024 | 73.01/04.0/000292/LS/1.02.0.00.0.00.01.0000/PR/10/2024 | 53,917,490.00 | | 170,738,719.00 | 8,986,249.00 | 27/PHO.JAGA/DINKES/XII/2024 |
| | | | | | | | | 0.95 | 116,821,229.00 | | | | | | 31 Desember 2024 | 73.01/04.0/000535/LS/1.02.0.00.0.00.01.0000/PPR2/12/2024 | 116,821,229.00 | | | | |
| 30 | Pembangunan Jamban Keluarga Desa Pasitallu Kec. Takabonerate | 134/PPK.JAGA/DINKES/IX/2024 | CV. CAHAYA VILONA | 179,724,967.63 | DANA FISKAL | 1.00 | 179,724,968.00 | 0.30 | 53,917,490.00 | | | - | | | 29 Oktober 2024 | 73.01/04.0/000293/LS/1.02.0.00.0.00.01.0000/PR/10/2024 | 53,917,490.00 | | 170,738,719.00 | 8,986,249.00 | 28/PHO.JAGA/DINKES/XII/2024 |
| | | | | | | | | 0.95 | 116,821,229.00 | | | | | | 31 Desember 2024 | 73.01/04.0/000518/LS/1.02.0.00.0.00.01.0000/PPR2/12/2024 | 116,821,229.00 | | | | |
| 31 | Pembangunan Jamban Keluarga Dusun Pasi Tengah dan Kampung Baru Kec. Takabonerate | 125/PPK.JAGA/DINKES/IX/2024 | CV.GUMELAR | 179,724,967.63 | DANA FISKAL | 1.00 | 179,724,968.00 | 0.30 | 53,917,490.00 | | | - | | | 30 Oktober 2024 | 73.01/04.0/000304/LS/1.02.0.00.0.00.01.0000/PR/10/2024 | 53,917,490.00 | | 170,738,719.00 | 8,986,249.00 | 29/PHO.JAGA/DINKES/XII/2024 |
| | | | | | | | | 0.95 | 116,821,229.00 | | | | | | 30 Desember 2024 | 73.01/04.0/000503/LS/1.02.0.00.0.00.01.0000/PPR2/12/2024 | 116,821,229.00 | | | | |
| 32 | Pembangunan Jamban Keluarga Dusun Tinanua Kec. Takabonerate | 101/PPK.JAGA/DINKES/IX/2024 | CV. GUMELAR | 44,893,382.41 | DANA FISKAL | 1.00 | 44,893,382.00 | 0.95 | 42,648,713.00 | | | - | | | 30 Desember 2024 | 73.01/04.0/000494/LS/1.02.0.00.0.00.01.0000/PPR2/12/2024 | 42,648,713.00 | | 42,648,713.00 | 2,244,669.00 | 30/PHO.JAGA/DINKES/XII/2024 |
| 33 | Pembangunan Jamban Keluarga Dusun Kawawu Barat Desa Garaupa | 119/PPK.JAGA/DINKES/IX/2024 | CV. SYAKILA BUANA NUSANTARA | 89,950,000.00 | DANA FISKAL | 1.00 | 89,950,000.00 | 0.30 | 26,985,000.00 | | | - | | | 4 Oktober 2024 | 73.01/04.0/000243/LS/1.02.0.00.0.00.01.0000/PR/10/2024 | 26,985,000.00 | | 85,452,500.00 | 4,497,500.00 | 31/PHO.JAGA/DINKES/XII/2024 |
| | | | | | | | | 0.95 | 58,467,500.00 | | | | | | 30 Desember 2024 | 73.01/04.0/000491/LS/1.02.0.00.0.00.01.0000/PPR2/12/2024 | 58,467,500.00 | | | | |
| 34 | Pembangunan Jamban Keluarga Dusun Kayu Bulan Desa Jinato Kec. Takabonerate | 98/PPK.JAGA/DINKES/IX/2024 | CV. GUMELAR | 134,791,585.22 | DANA FISKAL | 1.00 | 134,791,585.00 | 0.30 | 40,437,476.00 | | | - | | | 30 Oktober 2024 | 73.01/04.0/000308/LS/1.02.0.00.0.00.01.0000/PR/10/2024 | 40,437,476.00 | | 128,052,006.00 | 6,739,579.00 | 32/PHO.JAGA/DINKES/XII/2024 |
| | | | | | | | | 0.95 | 87,614,530.00 | | | | | | 31 Desember 2024 | 73.01/04.0/000511/LS/1.02.0.00.0.00.01.0000/PPR2/12/2024 | 87,614,530.00 | | | | |
| 35 | Pembangunan Jamban Keluarga Desa Jinato Kec. Takabonerate | 137/PPK.JAGA/DINKES/IX/2024 | CV. A3 BANGUN PERSADA | 89,866,764.81 | DANA FISKAL | 1.00 | 89,866,765.00 | 0.30 | 26,960,029.00 | | | - | | | 30 Oktober 2024 | 73.01/04.0/000306/LS/1.02.0.00.0.00.01.0000/PR/10/2024 | 26,960,029.00 | | 85,373,427.00 | 4,493,338.00 | 33/PHO.JAGA/DINKES/XII/2024 |
| | | | | | | | | 0.95 | 58,413,398.00 | | | | | | 30 Desember 2024 | 73.01/04.0/000495/LS/1.02.0.00.0.00.01.0000/PPR2/12/2024 | 58,413,398.00 | | | | |
| 36 | Pembangunan Jamban Keluarga Dusun Lantigiang Desa Jinato Kec. Takabonerate | 140/PPK.JAGA/DINKES/IX/2024 | CV. A3 BANGUN PERSADA | 89,866,764.81 | DANA FISKAL | 1.00 | 89,866,765.00 | 0.30 | 26,960,029.00 | | | - | | | 30 Oktober 2024 | 73.01/04.0/000302/LS/1.02.0.00.0.00.01.0000/PR/10/2024 | 26,960,029.00 | | 85,373,427.00 | 4,493,338.00 | 34/PHO.JAGA/DINKES/XII/2024 |
| | | | | | | | | 0.95 | 58,413,398.00 | | | | | | 31 Desember 2024 | 73.01/04.0/000534/LS/1.02.0.00.0.00.01.0000/PPR2/12/2024 | 58,413,398.00 | | | | |
| 37 | Pembangunan Jamban Keluarga Dusun Gonda Kec. Pasilambena | 116/PPK.JAGA/DINKES/IX/2024 | CV. SYAKILA BUANA NUSANTARA | 89,950,000.00 | DANA FISKAL | 1.00 | 89,950,000.00 | 0.30 | 26,985,000.00 | | | - | | | 4 Oktober 2024 | 73.01/04.0/000242/LS/1.02.0.00.0.00.01.0000/PR/10/2024 | 26,985,000.00 | | 85,452,500.00 | 4,497,500.00 | 35/PHO.JAGA/DINKES/XII/2024 |

*(dalam rupiah)*

| No | Nama Kegiatan | Nomor SPK | Nama Rekanan | Nilai Kontrak | Sumber Dana (DAU/DAK) | Realisasi Fisik | | Realisasi Keuangan | | Realisasi s.d. 31-12-2023 | Utang per 31-12-2023 | Koreksi Saldo Awal 2024 | Saldo Awal 2024 Setelah Koreksi | Penghapusan | Pembayaran Tahun 2024 | | | Pendapatan Hibah | Realisasi s.d. 31 Desember 2024 | Utang per 31 Desember 2024 | Keterangan/No.PHO/No.FHO/BAST |
|---|---|---|---|---|---|---|---|---|---|---|---|---|---|---|---|---|---|---|---|---|---|
| | | | | | | % | Nilai | % | Nilai | | | | | | Tanggal | No SP2D | Nilai | | | | |
| 1 | 2 | 3 | 4 | 5 | 6 | 7 | 8 | 9 | 10 | 11 | 12 | 13 | 14 | 15 | 16 | 17 | 18 | 19 | 20 | 21 | 22 |
| | | | | | | | | 0.95 | 58,467,500.00 | | | | | | 30 Desember 2024 | 73.01/04.0/000493/LS/1.02.0.00.0.00.01.0000/PPR2/12/2024 | 58,467,500.00 | | | | |
| 38 | Pembangunan Jamban Keluarga Dusun Buranga Kec. Pasilambena | 107/PPK.JAGA/DINKES/IX/2024 | CV. HARNUR | 179,900,000.00 | DANA FISKAL | 1.00 | 179,900,000.00 | 0.30 | 53,970,000.00 | | | - | | | 4 Oktober 2024 | 73.01/04.0/000245/LS/1.02.0.00.0.00.01.0000/PR/10/2024 | 53,970,000.00 | | 170,905,000.00 | 8,995,000.00 | 36/PHO.JAGA/DINKES/XII/2024 |
| | | | | | | | | 0.60 | 53,970,000.00 | | | | | | 19 Desember 2024 | 73.01/04.0/000418/LS/1.02.0.00.0.00.01.0000/PPR1/12/2024 | 53,970,000.00 | | | | |
| | | | | | | | | 0.95 | 62,965,000.00 | | | | | | 30 Desember 2024 | 73.01/04.0/000502/LS/1.02.0.00.0.00.01.0000/PPR2/12/2024 | 62,965,000.00 | | | | |
| 39 | Pembangunan Jamban Keluarga Dusun Kawawu Timur Kec. Pasilambena | 113/PPK.JAGA/DINKES/IX/2024 | CV. HARNUR | 134,900,000.00 | DANA FISKAL | 1.00 | 134,900,000.00 | 0.30 | 40,470,000.00 | | | - | | | 4 Oktober 2024 | 73.01/04.0/000244/LS/1.02.0.00.0.00.01.0000/PR/10/2024 | 40,470,000.00 | | 128,155,000.00 | 6,745,000.00 | 37/PHO.JAGA/DINKES/IX/2024 |
| | | | | | | | | 0.60 | 40,470,000.00 | | | | | | 19 Desember 2024 | 73.01/04.0/000422/LS/1.02.0.00.0.00.01.0000/PPR2/12/2024 | 40,470,000.00 | | | | |
| | | | | | | | | 0.95 | 47,215,000.00 | | | | | | 30 Desember 2024 | 73.01/04.0/000501/LS/1.02.0.00.0.00.01.0000/PPR2/12/2024 | 47,215,000.00 | | | | |
| 40 | Pembangunan Jamban Keluarga Desa Pulo Madu Kec. Pasilambena | 122/PPK.JAGA/DINKES/IX/2024 | CV. A3 BANGUN PERSADA | 89,866,764.81 | DANA FISKAL | 1.00 | 89,866,765.00 | 0.30 | 26,960,029.00 | | | - | | | 29 Oktober 2024 | 73.01/04.0/000298/LS/1.02.0.00.0.00.01.0000/PR/10/2024 | 26,960,029.00 | | 85,373,427.00 | 4,493,338.00 | 38/PHO.JAGA/DINKES/XII/2024 |
| | | | | | | | | 0.95 | 58,413,398.00 | | | | | | 31 Desember 2024 | 73.01/04.0/000516/LS/1.02.0.00.0.00.01.0000/PPR2/12/2024 | 58,413,398.00 | | | | |
| 41 | Pembangunan Jamban Keluarga Dusun Liaganda Desa Pulo Madu Kec. Pasilambena | 110/PPK.JAGA/DINKES/IX/2024 | CV. A3 BANGUN PERSADA | 179,724,967.63 | DANA FISKAL | 1.00 | 179,724,968.00 | 0.30 | 53,917,490.00 | | | - | | | 30 Oktober 2024 | 73.01/04.0/000303/LS/1.02.0.00.0.00.01.0000/PR/10/2024 | 53,917,490.00 | | 170,738,719.00 | 8,986,249.00 | 39/PHO.JAGA/DINKES/XII/2024 |
| | | | | | | | | 0.95 | 116,821,229.00 | | | | | | 30 Desember 2024 | 73.01/04.0/000500/LS/1.02.0.00.0.00.01.0000/PPR2/12/2024 | 116,821,229.00 | | | | |
| 42 | Pembangunan Jamban Keluarga Desa Patikarya | 146/PPK.JAGA/DINKES/XI/2024 | CV. HARNUR | 179,900,000.00 | DAU | 1.00 | 179,900,000.00 | 0.95 | 170,905,000.00 | | | - | | | 24 Desember 2024 | 73.01/04.0/000446/LS/1.02.0.00.0.00.01.0000/PPR2/12/2024 | 170,905,000.00 | | 170,905,000.00 | 8,995,000.00 | 21/PHO.JAGA/DINKES/XI/2024 |
| | **Sub Jumlah** | | | **10,893,001,821.84** | | | | | | **5,287,003,418.00** | **278,263,335.00** | **-** | **278,263,335.00** | **-** | | | **5,151,298,130.00** | | 10,438,301,549.00 | **454,700,275.00** | |
| 1 | 2 | 3 | 4 | 5 | 6 | 7 | 8 | 9 | 10 | 11 | 12 | 13 | 14 | 15 | 16 | 17 | 18 | 19 | 20 | 21 | 22 |
| **JARINGAN AIR BERSIH** | | | | | | | | | | | | | | | | | | | | | |
| 1 | Pemb. Bak air dan jaringan pipa sumur buhung tutuma desa batang | 600/16/SPK-DAU/CK-AB/VII/2018/PUTR | CV. AGUNG MAHA KARYA | 198,000,000.00 | DAU | 100.00 | 198,000,000.00 | 95.00 | 188,100,000.00 | 188,100,000.00 | 9,900,000.00 | | 9,900,000.00 | | | | | | 188,100,000.00 | 9,900,000.00 | |
| 2 | Pembangunan Sarana Air Bersih dan Pemasangan Jaringan Air Bersih ke Rumah di Desa Bontoborusu Kec. Bontoharu | 600/05/SPK-DAU/CK-AM/X/2023/PUTR | CV. CAHAYA MULYA | 99,803,200.00 | | 100.00 | 99,803,200.00 | 100.00 | 99,803,200.00 | 99,803,200.00 | 4,990,160.00 | | 4,990,160.00 | | 4 April 2024 | 73.01/04.0/000045/LS/1.03.2.10.0. | 4,990,160.00 | | 99,803,200.00 | - | 02/BASTAP/DAU/CK-AM/III/2024/PUTR, TGL 13 MARET 2024 |
| 3 | Pembangunan Sarana Air Bersih dan Pemasangan Jaringan Air Bersih ke Rumah di Desa Pulo Madu Kec. Pasilambena | 600/03/SPK-DAU/CK-AM/X/2023/PUTR | CV. DWI PRATAMA GROUP | 99,900,000.00 | | 100.00 | 99,900,000.00 | 100.00 | 99,900,000.00 | 99,900,000.00 | 4,995,000.00 | | 4,995,000.00 | | 22 Agustus 2024 | 73.01/04.0/000204/LS/1.03.2.10.0. | 4,995,000.00 | | 99,900,000.00 | | 15/BASTAP/DAU/CK-AM/VII/2024/PUTR, TGL. 23 JULI 2024 |
| 4 | Pembangunan Sarana Air Bersih dan Pemasangan Jaringan Air Bersih ke Rumah di Desa Kahu - kahu Kec. Bontoharu | 600/01/SPK-DAU/CK-AM/X/2023/PUTR | CV. KARYA KEVIN | 99,738,800.00 | | 100.00 | 99,738,800.00 | 100.00 | 99,738,800.00 | 99,738,800.00 | 4,986,940.00 | | 4,986,940.00 | | 4 April 2024 | 73.01/04.0/000444/LS/1.03.2.10.0. | 4,986,940.00 | | 99,738,800.00 | - | 01/BASTAP/DAU/CK-AM/III/2024/PUTR, TGL 13 MARET 2024 |
| 5 | Pembangunan reservoir dan Jaringan Perpipaan di Desa Barat Lambongan Kec. BontomatenеTahap II | 600/02/SPK-DAU/CK-AM/X/2023/PUTR | CV. TRISA DWI GUNA | 979,888,022.00 | DAU | 100.00 | 979,888,022.00 | 100.00 | 979,888,022.00 | 979,888,022.00 | 48,994,401.00 | | 48,994,401.00 | | 17 Mei 2024 | 73.01/04.0/000086/LS/1.03.2.10.0. | 48,994,401.00 | | 979,888,022.00 | - | 12/BASTAP/DAU/CK-AM/V/2024/PUTR, TGL 7 MEI 2024 |
| 6 | Pemasangan dan Perbaikan Pompa di IKK Benteng Bontoharu 2 Unit | 600/22/SPK-DAU/CK-AM/XII/2024/PUTR | CV. PARABOY | 199,948,000.00 | DAU | 100.00 | 199,948,000.00 | 95.00 | 189,950,600.00 | - | | | - | | 31 Desember 2024 | 73.01/04.0/0000555/LS/1.03.2.10.0 | 189,950,600.00 | | 189,950,600.00 | 9,997,400.00 | 23/BASTSP-PPK/PHO/CK-AM/XII/2024/PUTR, TGL. 23 DESEMBER 2024 |
| | **JUMLAH (JARINGAN AIR BERSIH)** | | | **1,677,278,022.00** | | | | | | | **73,866,501.00** | **-** | **73,866,501.00** | **-** | | | **253,917,101.00** | | 1,657,380,622.00 | **19,897,400.00** | |
| **Bangunan Gedung** | | | | | | | | | | | | | | | | | | | | | |
| 7 | Pembangunan Rumah Dinas Kejaksaan Negeri Kabupaten Kepulauan Selayar | 600/23/SPK-DAU/CK-PBG/IX/2023/PUTR | CV. PORALLE MALAQBI | 1,336,530,005.00 | | 100.00 | 1,336,530,005.00 | 100.00 | 1,269,703,505.00 | 1,269,703,505.00 | 66,826,500.00 | | 66,826,500.00 | | 11 Juli 2024 | 73.01/04.0/000167/LS/1.03.2.10.0. | 66,826,500.00 | | 1,336,530,005.00 | - | 12/BASTA/FHO/CK-PBG/VII/2024/PUTR, TGL. 1 JULI 2024 |
| 8 | Pengadaan dan pemasangan papan nama Polres Kepulauan Selayar | 600/12/SPK-DAU/CKPBG/VIII/2023/PUTR | CV. BAHARI UTAMA | 49,950,000.00 | DAU | 100.00 | 49,950,000.00 | 100.00 | 49,950,000.00 | 49,950,000.00 | 2,497,500.00 | | 2,497,500.00 | | 27 Mei 2024 | 73.01/04.0/000093/LS/1.03.2.10.0. | 2,497,500.00 | | 49,950,000.00 | - | 08/BASTA/FHO/CK-PBG/V/2024/PUTR, TGL. 15 MEI 2024 |
| 9 | Pembangunan Gedung Kantor Polres Kepulauan Selayar (Lanjutan) | 600/ 09 /SPK-DAU/CK-PBG/XI/2024/PUTR | CV. CAHAYA SELATAN | 404,441,000.00 | DAU | 100.00 | 404,441,000.00 | 95.00 | 384,218,950.00 | - | - | | - | | 29 November 2024 | 73.01/04.0/0000333/LS/1.03.2.10.0 | 121,332,300.00 | | 384,218,950.00 | 20,222,050.00 | 30/BASTP/PHO/CK-PBG/XI/2024/PUTR, TGL. 27 DESEMBER 2024 |
| | | | | | | | | | | | | | - | | 31 Desember 2024 | 73.01/04.0/0000536/LS/1.03.2.10.0 | 262,886,650.00 | | | | |
| | **JUMLAH (BANGUNAN GEDUNG)** | | | **1,790,921,005.00** | | | | | | **1,319,653,505.00** | **69,324,000.00** | **-** | **69,324,000.00** | **-** | | | **453,542,950.00** | | 1,770,698,955.00 | **20,222,050.00** | |
| | **TOTAL UTANG BELANJA BARANG YANG DISERAHKAN** | | | **3,468,199,027.00** | | | | | | **1,319,653,505.00** | **143,190,501.00** | **-** | **143,190,501.00** | **-** | | | **707,460,051.00** | | **3,428,079,577.00** | **40,119,450.00** | |
| 1 | 2 | 3 | 4 | 5 | 6 | 7 | 8 | 9 | 10 | 11 | 12 | 13 | 14 | 15 | 16 | 17 | 18 | 19 | 20 | 21 | 22 |
| 1 | Rehabilitasi Makam We Tenri Dio | 14/PPK-DAU/SPMK/X/2023/DISPARBUD | CV. LOWA KARYA MANDIRI | 138,000,000.00 | DAU | 100.00 | 138,000,000.00 | 100.00 | 138,000,000.00 | 131,100,000.00 | 6,900,000.00 | - | 6,900,000.00 | - | 25 Juli 2024 | 73.01/04.0/0000030/LS/3.26.2.22.0.00.01.0000/M/7/2024 | 6,900,000.00 | | 138,000,000.00 | - | 002/PPK-BAPPTA/DAU/V/2024/DISPARBUD |
| | **Sub Jumlah** | | | **138,000,000.00** | | | **138,000,000.00** | | **138,000,000.00** | **131,100,000.00** | **6,900,000.00** | **-** | **6,900,000.00** | **-** | | | **6,900,000.00** | **-** | **138,000,000.00** | **-** | |
| 1 | 2 | 3 | 4 | 5 | 6 | 7 | 8 | 9 | 10 | 11 | 12 | 13 | 14 | 15 | 16 | 17 | 18 | 19 | 20 | 21 | 22 |
| | **PENYEDIAAN/PENINGKATAN PRASARANA PERTANIAN/PERKABUNAN JARINGAN IRIGASI AIR TANAH DANGKAL** | | | | | | | | | | | | | | | | | | | | |
| 1 | JIATD Bontona Saluk Kec. Bontomatene | TU. 210/808/IX/2013 | CV 239 BANGUNINDO | 23,000,000.00 | DAU | 100 | 23,000,000.00 | 95 | 21,850,000.00 | 21,850,000.00 | 1,150,000.00 | - | 1,150,000.00 | - | - | - | - | | 21,850,000.00 | 1,150,000.00 | |

*(dalam rupiah)*

| No | Nama Kegiatan | Nomor SPK | Nama Rekanan | Nilai Kontrak | Sumber Dana (DAU/DAK) | Realisasi Fisik | | Realisasi Keuangan | | Realisasi s.d. 31-12-2023 | Utang per 31-12-2023 | Koreksi Saldo Awal 2024 | Saldo Awal 2024 Setelah Koreksi | Penghapusan | Pembayaran Tahun 2024 | | | Pendapatan Hibah | Realisasi s.d. 31 Desember 2024 | Utang per 31 Desember 2024 | Keterangan/No.PHO/No.FHO/BAST |
|---|---|---|---|---|---|---|---|---|---|---|---|---|---|---|---|---|---|---|---|---|---|
| | | | | | | % | Nilai | % | Nilai | | | | | | Tanggal | No SP2D | Nilai | | | | |
| 1 | 2 | 3 | 4 | 5 | 6 | 7 | 8 | 9 | 10 | 11 | 12 | 13 | 14 | 15 | 16 | 17 | 18 | 19 | 20 | 21 | 22 |
| 2 | JIATD Bontomarannu Kaburu Kec. Bontbmanai | TU. 210/806/IX/2013 | CV GENERASI PERSADA | 46,000,000.00 | DAU | 100 | 46,000,000.00 | 95 | 43,700,000.00 | 43,700,000.00 | 2,300,000.00 | - | 2,300,000.00 | - | - | - | - | | 43,700,000.00 | 2,300,000.00 | |
| 3 | JIATD Bontosaile, Ma'minas Kec. Pastim | TU. 210/801/IX/2013 | CV PASILAMBENA | 69,000,000.00 | DAU | 100 | 69,000,000.00 | 95 | 65,550,000.00 | 65,550,000.00 | 3,450,000.00 | - | 3,450,000.00 | - | - | - | - | | 65,550,000.00 | 3,450,000.00 | |
| 4 | JIATD Bontobaru, Bontojali Kec. Pastim | TU. 210/868/IX/2013 | CV JAMPEA TIMUR | 138,000,000.00 | DAU | 100 | 138,000,000.00 | 95 | 131,100,000.00 | 131,100,000.00 | 6,900,000.00 | - | 6,900,000.00 | - | - | - | - | | 131,100,000.00 | 6,900,000.00 | |
| 5 | JIATD Kayuadi Kec. Takabonerate | TU. 210/802/IX/2013 | CV PASILAMBENA | 46,000,000.00 | DAU | 100 | 46,000,000.00 | 95 | 43,700,000.00 | 43,700,000.00 | 2,300,000.00 | - | 2,300,000.00 | - | - | - | - | | 43,700,000.00 | 2,300,000.00 | |
| **Tahun 2023** | | | | | | | | | | | | | | | | | | | | | |
| | **PROGRAM PENYEDIAAN DAN PENGEMBANGAN PRASARANA PERTANIAN KEG. PEMBANGUNAN PRASARANA PERTANIAN, SUB KEG. PEMBANGUNAN, REHABILITASI dan PEMELIHARAAN PRASARANA PERTANIAN LAINNYA** | | | | | | | | | | | | | | | | | | | | |
| | Retensi Pembangunan Jaringan Irigasi Dusun Binanganipa Desa Bontosaile | 800/012/SPK/X/2023/DISTANKP | CV MARITIM | 89,950,000.00 | DAU | 100% | 89,950,000.00 | 100% | 89,950,000.00 | 85,452,500.00 | 4,497,500.00 | - | 4,497,500.00 | - | 20 Agustus 2024 | 73.01/04.0/000057/LS/3.27.2.09.0.00.01.0000/P3/8/2024 | 4,497,500.00 | | 89,950,000.00 | - | 471/BA.ST.FHO/V/DISTANKP/2024 |
| | **PROGRAM PENYEDIAAN DAN PENGEMBANGAN PRASARANA PERTANIAN, KEG. PEMBANGUNAN PRASARANA PERTANIAN, SUB KEG. PEMBANGUNAN, REHABILITASI dan PEMELIHARAAN DAM PARIT** | | | | | | | | | | | | | | | | | | | | |
| | Retensi Rehabilitasi DAM Parit Poktan Selendang Mayang Dusun Lajongko Desa Kembang Ragi Kec. Pasimasunggu | 800/011/SPK/X/2023/DISTANKP | CV AKENA | 88,950,000.00 | DAU | 100% | 88,950,000.00 | 100% | 88,950,000.00 | 84,502,500.00 | 4,447,500.00 | - | 4,447,500.00 | - | 10 Juni 2024 | 73.01/04.0/000035/LS/3.27.2.09.0.00.01.0000/M/6/2024 | 4,447,500.00 | | 88,950,000.00 | - | 416/BA.ST.FHO/V/DISTANKP/2024 |
| **Tahun 2024** | | | | | | | | | | | | | | | | | | | | | |
| | **PROGRAM PENYEDIAAN DAN PENGEMBANGAN PRASARANA PERTANIAN KEG. PEMBANGUNAN PRASARANA PERTANIAN, SUB KEG. PEMBANGUNAN, REHABILITASI dan PEMELIHARAAN PRASARANA PERTANIAN LAINNYA** | | | | | | | | | | | | | | | | | | | | |
| | Pemb. Jaringan Irigasi Dusun Binanganipa Desa Bontosaile Kec. Pasimasunggu | 800/17/SPK/X/2024/DISTANKP | CV MARITIM | 86,560,000.00 | DAU | 100% | 86,560,000.00 | 95% | 82,232,000.00 | | | - | - | - | 30 Desember 2024 | 73.01/04.0/000144/LS/3.27.2.09.0.00.01.0000/PPR2/12/2024 | 82,232,000.00 | | 82,232,000.00 | 4,328,000.00 | 1209/BASTHP/XII/DISTANKP/2024 |
| | Pemb. Sumur Tani Desa Kayuadi Kec. Takabonerate | 800/16/SPK-S.TANI/XI/2024/DISTANKP | CV BINTANG TIMUR | 87,800,000.00 | DAU | 100% | 87,800,000.00 | 95% | 83,410,000.00 | | | - | - | - | 27 Desember 2024 | 73.01/04.0/000136/LS/3.27.2.09.0.00.01.0000/PPR2/12/2024 | 83,410,000.00 | | 83,410,000.00 | 4,390,000.00 | 1201/BASTHP/XII/DISTANKP/2024 |
| | **PROGRAM PENYEDIAAN DAN PENGEMBANGAN SARANA PERTANIAN, KEG. PENGAWASAN PENGGUNAAN SARAN PERTANIAN, SUB KEG. PENDAMPINGAN PENGGUNAAN SARANA PENDUKUNG PERTANIAN** | | | | | | | | | | | | | | | | | | | | |
| | Tungku Pengasapan Kopra | 800/09/SPK/PEMB./2024/DISTANKP | CV BERLIAN | 89,900,000.00 | DAU | 100% | 89,900,000.00 | 95% | 85,405,000.00 | | | - | - | - | 25 Oktober 2024<br>24 Desember 2024 | 73.01/04.0/000081/LS/3.27.2.09.0.00.01.0000/PR/10/2024<br>73.01/04.0/000129/LS/3.27.2.09.0.00.01.0000/PPR2/12/2024 | 26,970,000.00<br>58,435,000.00 | | 85,405,000.00 | 4,495,000.00 | 1208/BASTHP/XII/DISTANKP/2024 |
| | **Sub Jumlah** | | | **765,160,000.00** | | | **765,160,000.00** | | **735,847,000.00** | **475,855,000.00** | **25,045,000.00** | **-** | **25,045,000.00** | **-** | | | **259,992,000.00** | **-** | **735,847,000.00** | **29,313,000.00** | |

**PEMERINTAH KABUPATEN KEPULAUAN SELAYAR**

## Utang Jangka Pendek Lainnya Per SKPD

**Per 31 Desember 2024**

*(dalam rupiah)*

| No. | OPD | Saldo per 31-12-2023 (audited) | Koreksi saldo awal per 1 Januari 2024 | | Saldo Awal 2024 Setelah Koreksi | M U T A S I dalam Th. 2024 | | | Pendapatan Hibah | Saldo per 31-12-2024 (unaudited) |
|---|---|---|---|---|---|---|---|---|---|---|
| | | | | | | Kurang | | Tambah | | |
| | | | Tambah | Kurang | | Pembayaran | Penghapusan | Utang Jangka Pendek Lainnya | | |
| 1 | Dinas Perumahan dan Kawasan Permukiman | 162,731,000.00 | - | - | 162,731,000.00 | 124,434,500.00 | - | 142,067,550.00 | | 180,364,050.00 |
| 2 | Dinas Pariwisata dan Kebudayaan | 20,500,305.00 | - | - | 20,500,305.00 | 8,780,000.00 | - | - | | 11,720,305.00 |
| 3 | Dinas Pendidikan, Pemuda dan Olah Raga | 2,547,208,400.00 | 7,197,500.00 | - | 2,554,405,900.00 | 2,266,898,450.00 | - | 2,046,026,750.00 | 220,000.00 | 2,333,314,200.00 |
| 4 | Dinas Perhubungan | 274,144,500.00 | - | - | 274,144,500.00 | 62,445,000.00 | - | 8,723,800.00 | 2,500.00 | 220,420,800.00 |
| 5 | Dinas Perikanan | 22,486,600.00 | - | - | 22,486,600.00 | - | - | - | | 22,486,600.00 |
| 6 | Dinas Perindustrian dan Ketenagakerjaan | - | | | - | - | | 106,310,000.00 | | 106,310,000.00 |
| 7 | Kecamatan Bontoharu - Kelurahan Putabangun | 29,628,940.00 | - | - | 29,628,940.00 | 29,628,940.00 | - | - | - | - |
| 8 | Dinas Perdagangan, Koperasi dan UKM | 18,681,171.63 | - | - | 18,681,171.63 | - | - | 8,745,026.00 | | 27,426,197.63 |
| 9 | Dinas Perpustakaan dan Kearsipan | 12,664,930.00 | - | - | 12,664,930.00 | - | | - | | 12,664,930.00 |
| 10 | Dinas Pertanian dan Ketahanan Pangan | 71,576,091.00 | - | - | 71,576,091.00 | 60,047,500.00 | - | 78,236,402.00 | - | 89,764,993.00 |
| 11 | Dinas Kesehatan | 77,413,084.45 | - | - | 77,413,084.45 | 56,036,950.00 | - | 125,548,345.00 | | 146,924,479.45 |
| 12 | Dinas Pekerjaan Umum dan Tata Ruang | 3,320,865,006.50 | 2,681,545,900.00 | - | 6,002,410,906.50 | 5,432,252,575.00 | - | 10,090,494,103.05 | 15,000.00 | 10,660,637,434.55 |
| 13 | Badan Pengelolaan Keuangan dan Pendapatan Daerah | 100,000,000.00 | - | - | 100,000,000.00 | 100,000,000.00 | - | - | - | - |
| 14 | Badan Penanggulangan Bencana Daerah | - | - | - | - | - | - | - | | - |
| 15 | Dinas Lingkungan Hidup | - | - | - | - | - | - | - | | - |
| 16 | Dinas Pemberdayaan Perempuan, PAP2KB | - | - | - | - | - | - | - | | - |
| 17 | RSUD KH Haiyung | - | - | - | - | - | - | - | - | - |
| **Jumlah** | | **6,657,900,028.58** | **2,688,743,400.00** | **-** | **9,346,643,428.58** | **8,140,523,915.00** | **-** | **12,606,151,976.05** | **237,500.00** | **13,812,033,989.63** |

**PEMERINTAH KABUPATEN KEPULAUAN SELAYAR**

## Rincian Utang Jangka Pendek Lainnya

**31 Desember 2024**

*(dalam rupiah)*

| No | Nama Kegiatan | Nomor SPK | Nama Rekanan | Nilai Kontrak | Sumber Dana (DAU/DAK) | Realisasi Fisik | | Realisasi Keuangan | | Realisasi s.d. 31-12-2023 | Utang per 31-12-2023 | Koreksi Saldo Awal 2024 | Saldo Awal 2024 Setelah Koreksi | Penghapusan | Pembayaran Tahun 2024 | | | Pendapatan Hibah | Realisasi s.d. 31 Desember 2024 | Utang per 31 Desember 2024 | Keterangan/No.PHO/No.FHO/BAST | Keterangan |
|---|---|---|---|---|---|---|---|---|---|---|---|---|---|---|---|---|---|---|---|---|---|---|
| | | | | | | % | Nilai | % | Nilai | | | | | | Tanggal | No SP2D | Nilai | | | | | |
| 1 | 2 | 3 | 4 | 5 | 6 | 7 | 8 | 9 | 10 | 11 | 12 | 13 | 14 | 15 | 16 | 17 | 18 | 19 | 20 | 21 | 22 | 23 |
| **DINAS PERUMAHAN DAN KAWASAN PERMUKIMAN** | | | | | | | | | | | | | | | | | | | | | | |
| | **Kegiatan TA. 2013** | | | | | | | | | | | | | | | | | | | | | |
| | **Pembangunan Jalan Setapak** | | | | | | | | | | | | | | | | | | | | | |
| 1 | Pembangunan Tanggul Pekuburan Lango-Lango | 600/05/SPK-APBD/MKM-PAP/XI/2016/DISTARHANKP | CV. YULITHA UTAMA | 28.800.000,00 | | 100,00 | 28.800.000,00 | 95,00 | 27.360.000,00 | 27.360.000,00 | 1.440.000,00 | - | 1.440.000,00 | - | - | - | - | | 27.360.000,00 | 1.440.000,00 | | |
| 2 | Pembangunan Jalan Setapak Dodaiya | 600/26/SPK-APBD/CK-PP/VI/2013/PU | CV. RESKY CIPTA PERDANA | | | 100,00 | - | 95,00 | - | - | 2.496.000,00 | - | 2.496.000,00 | - | - | - | - | | - | 2.496.000,00 | | |
| 3 | Pembangunan Jalan Setapak Dongkelang Desa Bontoborusu | 600/82/SPK-APBD/CK-PP/VI/2013/PU | CV. ARNETA JAYA KONSTRUKSI | | | 100,00 | - | 95,00 | - | - | 4.995.000,00 | - | 4.995.000,00 | - | - | - | - | | - | 4.995.000,00 | | |
| 4 | Pembangunan Jalan Setapak Bontona Saluk | 600/44/SPK-APBD/CK-PP/VI/2013/PU | CV. PANTAI SELATAN | | | 100,00 | - | 95,00 | - | - | 4.995.000,00 | - | 4.995.000,00 | - | - | - | - | | - | 4.995.000,00 | | |
| 5 | Pembangunan Jalan Setapak (Paving Block) di Kayuadi Kec. Takabonerate (35 m) | | CV. AWAL KONSTRUKSI | | | 100,00 | - | 95,00 | - | - | 1.999.000,00 | - | 1.999.000,00 | - | - | - | - | | - | 1.999.000,00 | | |
| 6 | Penyelesaian Rabat Ruas Bonelambere dan Samping Mesjid Kota Intang Desa Lembang Baji Kec. Pasilm | | CV. ANITA FEBRIANI | | | 100,00 | - | 95,00 | - | - | 4.995.500,00 | - | 4.995.500,00 | - | - | - | - | | - | 4.995.500,00 | | |
| 7 | Pembangunan Jalan Setapak Dusun Barugaiya Desa Barugaiya | 600/47/SPK-APBD/CK-PP/VI/2013/PU | CV. ARFANG NUR | | | 100,00 | - | 95,00 | - | - | 2.496.000,00 | - | 2.496.000,00 | - | - | - | - | | - | 2.496.000,00 | | |
| 8 | Pembangunan Jalan Setapak Samping Pustu Kampung Tangnga Desa Teluk Kampe | | CV. TIGA MUDA | | | 100,00 | - | 95,00 | - | - | 4.995.000,00 | - | 4.995.000,00 | - | - | - | - | | - | 4.995.000,00 | | Telah ada pernyataan hibah di 2025 |
| | **Kegiatan TA. 2014** | | | | | | | | | | | | | | | | | | | | | |
| 9 | Pembangunan Jalan Setapak dari Jl. Kartika ke Pantai (70m) | 600/27/SPK-APBD/PERUM-PBL/VIII/2014/DISTARHANKP | CV. SURINDO UTAMA | 49.950.000,00 | | 100,00 | 49.950.000,00 | 95,00 | 47.452.500,00 | 47.452.500,00 | 2.497.500,00 | - | 2.497.500,00 | - | - | - | - | | 47.452.500,00 | 2.497.500,00 | | |
| 10 | Pembangunan Jalan Setapak Depan Nurul Yasin (100m) | 600/28/SPK-APBD/PERUM-PBL/VIII/2014/DISTARHANKP | CV. SURINDO UTAMA | 49.950.000,00 | | 100,00 | 49.950.000,00 | 95,00 | 47.452.500,00 | 47.452.500,00 | 2.497.500,00 | - | 2.497.500,00 | - | - | - | - | | 47.452.500,00 | 2.497.500,00 | | |
| 11 | Pembangunan Jalan Setapak Sudirman Lorong II Lingk. Lango-Lango Barat | 600/39/SPK-APBD/PERUM-PBL/VIII/2014/DISTARHANKP | CV. AMBRIANTO | 49.950.000,00 | | 100,00 | 49.950.000,00 | 95,00 | 47.452.500,00 | 47.452.500,00 | 2.497.500,00 | - | 2.497.500,00 | - | - | - | - | | 47.452.500,00 | 2.497.500,00 | | |
| | **Kegiatan TA. 2016** | | | | | | | | | | | | | | | | | | | | | |
| 12 | Pembangunan Jalan setapak / Rabat Beton Rampang - Rampangan Dusun Je'ne' Kikki' | 600/11/SPK-APBD/PERUM-PBL/VII/2016/DISTARHANKP | CV. ARIS JAYA | 23.000.000,00 | DAU | 100,00 | 23.000.000,00 | 95,00 | 21.850.000,00 | 21.850.000,00 | 1.150.000,00 | - | 1.150.000,00 | - | - | - | - | | 21.850.000,00 | 1.150.000,00 | | Telah ada Pernyataan Hibah di 2025 |
| | **Kegiatan TA. 2021** | | | | | | | | | | | | | | | | | | | | | |
| 13 | Rehabilitasi Jalan setapak RA Kartini ke Jalan Hati Suci Samping Utara Mesjid Umaraini Lingkungan Tanadoang Kelurahan Benteng | 600/08/SPK-DAU/PSU-JL.LINGK./XI/2021/DPKP | RESKY UTAMA | 24.850.000,00 | DAU | 100,00 | 24.850.000,00 | 95,00 | 23.607.500,00 | 23.607.500,00 | 1.242.500,00 | - | 1.242.500,00 | | | | | | 23.607.500,00 | 1.242.500,00 | | |
| | **Kegiatan Tahun 2023** | | | | | | | | | | | | | | | | | | | - | | |
| | ***Belanja Modal Gedung dan Bangunan*** | | | | | | | | | | | | | | | | | | | | | |
| | *Pembangunan Pagar Pekuburan* | | | | | | | | | | | | | | | | | | | | | |
| 14 | Pemagaran Pekuburan Tongke-Tongke Desa Lowa Kec. Bontosikuyu | 600/001/SPK-APBD/PSU-PAGAR/VI/2023/DPKP | CV. PAIMMANA | 132.000.000,00 | DAU | 100,00 | 132.000.000,00 | 96 | 125.400.000,00 | 125.400.000,00 | 6.600.000,00 | - | 6.600.000,00 | - | 30/05/2024 | 73.01/04.0/000028/LS/1.04.0.00.0.00.01.0000/M/5/2024 | 6.600.000,00 | | 132.000.000,00 | - | 03/BA-PHO/PSU-PAGAR/X/2023/DPKP | |
| 15 | Pembangunan Pagar Kuburan Karumpa Kecamatan Pasilambena | 600/005/SPK-APBD/PSU-PAGAR/IX/2023/DPKP | CV. TRANS SULAWESI | 53.500.000,00 | DAU | 100,00 | 53.500.000,00 | 95,00 | 50.825.000,00 | 50.825.000,00 | 2.675.000,00 | - | 2.675.000,00 | - | 04/06/2024 | 73.01/04.0/000034/LS/1.04.0.00.0.00.01.0000/M/6/2024 | 2.675.000,00 | | 53.500.000,00 | - | 04/BA-PHO/PSU-PAGAR/X/2023/DPKP | |
| 16 | Pembangunan Pagar Pekuburan Kampung Baru Leter U Desa Majapahit | 600/003/SPK-APBD/PSU-PAGAR/VII/2023/DPKP | CV. ANDIRA GROUP | 132.000.000,00 | DAU | 100,00 | 132.000.000,00 | 95,00 | 125.400.000,00 | 125.400.000,00 | 6.600.000,00 | - | 6.600.000,00 | - | 30/05/2024 | 73.01/04.0/000029/LS/1.04.0.00.0.00.01.0000/M/5/2024 | 6.600.000,00 | | 132.000.000,00 | - | 05/BA-PHO/PSU-PAGAR/XI/2023/DPKP | |
| 17 | Pembangunan Pagar Pekuburan Lingkungan Bonea Kel. Benteng Utara | 600/002/SPK-APBD/PSU-PAGAR/VII/2023/DPKP | CV. LOWA KARYA MANDIRI | 89.150.000,00 | DAU | 100,00 | 132.000.000,00 | 95,00 | 84.692.500,00 | 84.692.500,00 | 4.457.500,00 | - | 4.457.500,00 | - | 30/05/2024 | 73.01/04.0/000026/LS/1.04.0.00.0.00.01.0000/M/5/2024 | 4.457.500,00 | | 89.150.000,00 | - | 01/BA-PHO/PSU-PAGAR/X/2023/DPKP | |
| 18 | Penyelesaian Pagar Pekuburan Umum Dusun Balla Bulo Desa Harapan | 600/004/SPK-APBD/PSU-PAGAR/VIII/2023/DPKP | CV. REZKY PUTRI PERTIWI | 89.200.000,00 | DAU | 100,00 | 89.200.000,00 | 95,00 | 84.740.000,00 | 84.740.000,00 | 4.460.000,00 | - | 4.460.000,00 | - | 13/05/2024 | 73.01/04.0/000023/LS/1.04.0.00.0.00.01.0000/M/5/2024 | 4.460.000,00 | | 89.200.000,00 | - | 02/BA-PHO/PSU-PAGAR/X/2023/DPKP | |
| | ***Belanja Modal Jalan Khusus*** | | | | | | | | | | | | | | | | | | | | | |
| | ***Pembangunan / Rehabilitasi Jalan Setapak*** | | | | | | | | | | | | | | | | | | | | | |
| 19 | Pembangunan Jalan Setapak Kel. Benteng Utara | 600/013/SPK-APBD/PSU-JL.LINGK./VIII/2023/DPKP | CV. ADIRA MEDINA PERKASA | 49.950.000,00 | DAU | 100 | 49.950.000,00 | 95,00 | 47.452.500,00 | 47.452.500,00 | 2.497.500,00 | - | 2.497.500,00 | - | 17/05/2024 | 73.01/04.0/000026/LS/1.04.0.00.0.00.01.0000/M/5/2024 | 2.497.500,00 | | 49.950.000,00 | - | 05/BA-PHO/PSU-JL.LINGK./IX/2023/DPKP | |
| 20 | Pembangunan Jalan Setapak Lr. Lembang Lassang Lingkungan Balang Hibung | 600/007/PSU-JL.LINGK./VII/2023/DPKP | CV. EKA DAYA UTAMA | 89.950.000,00 | DAU | 100 | 89.950.000,00 | 95 | 85.452.500,00 | 85.452.500,00 | 4.497.500,00 | - | 4.497.500,00 | - | 20/03/2024 | 73.01/04.0/000010/LS/1.04.0.00.0.00.01.0000/M/3/2024 | 4.497.500,00 | | 89.950.000,00 | - | 03/BA-PHO/PSU-JL.LINGK./VIII/2023/DPKP | |
| 21 | Pembangunan Rabat Beton dan Drainase Jl. Ahmad Yani (Belakang Rayhan) (Lanjutan) | 600/017/PSU-JL.LINGK./VIII/2023/DPKP | CV. BAHARI | 134.900.000,00 | DAU | 100 | 13.490.000.000,00 | 95 | 128.155.000,00 | 128.155.000,00 | 6.745.000,00 | - | 6.745.000,00 | - | 17/05/2024 | 73.01/04.0/000025/LS/1.04.0.00.0.00.01.0000/M/5/2024 | 6.745.000,00 | | 134.900.000,00 | - | 02/BA-PHO/PSU-JL.LINGK./VIII/2023/DPKP | |
| 22 | Pembangunan/Rehabilitasi Jalan Setapak Lingkungan Bua-Bua Barat Kel. Benteng Utara | 600/008/PSU-JL.LINGK./VII/2023/DPKP | CV. BHAKTI ASIH MANDIRI | 89.950.000,00 | DAU | 100 | 89.950.000,00 | 95 | 85.452.500,00 | 85.452.500,00 | 4.497.500,00 | - | 4.497.500,00 | - | 13/06/2024 | 73.01/04.0/000039/LS/1.04.0.00.0.00.01.0000/M/6/2024 | 4.497.500,00 | | 89.950.000,00 | - | 12/BA-PHO/PSU-JL.LINGK./X/2023/DPKP | |
| 23 | Rehabilitasi Jalan Setapak Dusun Bahorea Desa Binanga Sombaiya | 600/SPK-APBD/PSU-JL.LINGK./VI/2023/DPKP | CV. AFIF FIRDAUS | 134.950.000,00 | DAU | 100 | 134.950.000,00 | 95 | 128.202.500,00 | 128.202.500,00 | 6.747.500,00 | - | 6.747.500,00 | - | 06/06/2024 | 73.01/04.0/000035/LS/1.04.0.00.0.00.01.0000/M/6/2024 | 6.747.500,00 | | 134.950.000,00 | - | 06/BA-PHO/PSU-JL.LINGK./IX/2023/DPKP | |
| 24 | Rehabilitasi Jalan Setapak. Jl. Siswomiharjo Depan Kantor BKKBN | 600/003/SPK-APBD/PSU-JL.LINGK./VI/2023/DPKP | CV. MARDI PUTRA LESTARI | 49.950.000,00 | DAU | 100 | 49.950.000,00 | 95 | 47.452.500,00 | 47.452.500,00 | 2.497.500,00 | - | 2.497.500,00 | - | 22/07/3712 | 73.01/04.0/000035/LS/1.04.0.00.0.00.01.0000/M/6/2024 | 2.497.500,00 | | 49.950.000,00 | - | 01/BA-PHO/PSU-JL. LINGK./VII/2023/DPKP | |
| 25 | Rehabilitasi Jalan Setapak Komp. Perumahan H. Ali Gandong Jl. Jend. Ahmad Yani RW 2 / RT 2 Kel. Benteng | 600/010/SPK-APBD/PSU-JL.LINGK./VIII/2023/DPKP | CV. NAILA UTAMA | 89.950.000,00 | DAU | 100 | 89.950.000,00 | 95 | 85.452.500,00 | 85.452.500,00 | 4.497.500,00 | - | 4.497.500,00 | - | 14/03/2024 | 73.01/04.0/000008/LS/1.04.0.00.0.00.01.0000/M/3/2024 | 4.497.500,00 | | 89.950.000,00 | - | 04/BA-PHO/PSU-JL.LINGK./VIII/2023/DPKP | |
| 26 | Pembangunan Jalan Setapak Lingkungan BiringBalang 6x65 M dan Drainase 130 M Kel. Bontobangun | 600/001/SPK-APBD/PSU-JL.LINGK./VI/2023/DPKP | CV. JATI LAYBAR | 89.950.000,00 | DAU | 100 | 89.950.000,00 | 95 | 85.452.500,00 | 85.452.500,00 | 4.497.500,00 | - | 4.497.500,00 | - | 26/03/2024 | 73.01/04.0/000013/LS/1.04.0.00.0.00.01.0000/M/3/2024 | 4.497.500,00 | | 89.950.000,00 | - | 07/BA-PHO/PSU-JL.LINGK./IX/2023/DPKP | |
| 27 | Rehabilitasi Jalan Setapak Samping Rehan Buhung Saladong Kel. Benteng Selatan | 600/004/SPK-APBD/PSU-JL.LINGK./VI/2023/DPKP | CV. INDIRA JAYA | 179.940.000,00 | DAU | 100 | 179.940.000,00 | 95 | 170.943.000,00 | 170.943.000,00 | 8.997.000,00 | - | 8.997.000,00 | - | 20/08/2024 | 73.01/04.0/000053/LS/1.04.0.00.0.00.01.0000/P3/8/2024 | 8.997.000,00 | | 179.940.000,00 | - | 13/BA-PHO/PSU-JL.LINGK./X/2023/DPKP | |
| 28 | Rehab. Jalan Setapak Lorong Saladong 2 (Samping Kantor Ex. Dinas Lingkungan Hidup) | 600/005/SPK-APBD/PSU-JL.LINGK./VI/2023/DPKP | CV. INDIRA JAYA | 89.950.000,00 | DAU | 100 | 89.950.000,00 | 95 | 85.452.500,00 | 85.452.500,00 | 4.497.500,00 | - | 4.497.500,00 | - | 20/08/2024 | 73.01/04.0/000054/LS/1.04.0.00.0.00.01.0000/P3/8/2024 | 4.497.500,00 | | 89.950.000,00 | - | 14/BA-PHO/PSU-JL.LINGK./X/2023/DPKP | |
| 29 | Pembangunan Jalan Setapak Belakang Rujab | 600/009/SPK-APBD/PSU-JL.LINGK./VI/2023/DPKP | CV. ARIS JAYA | 89.950.000,00 | DAU | 100 | 89.950.000,00 | 95 | 85.452.500,00 | 85.452.500,00 | 4.497.500,00 | - | 4.497.500,00 | - | 12/06/2024 | 73.01/04.0/000037/LS/1.04.0.00.0.00.01.0000/M/6/2024 | 4.497.500,00 | | 89.950.000,00 | - | 15/BA-PHO/PSU-JL.LINGK./X/2023/DPKP | |
| 30 | Rehabilitasi Jalan Setapak Desa Harapan | 600/011/SPK-APBD/PSU-JL.LINGK./VIII/2023/DPKP | CV. MARDI PUTRA LESTARI | 179.950.000,00 | DAU | 100 | 179.950.000,00 | 95 | 170.952.500,00 | 170.952.500,00 | 8.997.500,00 | - | 8.997.500,00 | - | 13/05/2024 | 73.01/04.0/000022/LS/1.04.0.00.0.00.01.0000/M/5/2024 | 8.997.500,00 | | 179.950.000,00 | - | 10/BA-PHO/PSU-JL.LINGK./IX/2023/DPKP | |
| 31 | Pembangunan Jalan Setapak Belakang Kantor DPRD | 600/012/SPK-APBD/PSU-JL.LINGK./VIII/2023/DPKP | CV. ARIS JAYA | 134.950.000,00 | DAU | 100 | 134.950.000,00 | 95 | 128.202.500,00 | 128.202.500,00 | 6.747.500,00 | - | 6.747.500,00 | - | 03/06/2024 | 73.01/04.0/000030/LS/1.04.0.00.0.00.01.0000/M/5/2024 | 6.747.500,00 | | 134.950.000,00 | - | 11/BA-PHO/PSU-JL.LINGK./IX/2023/DPKP | |
| 32 | Pembangunan Jalan Setapak Lingkungan Bonea | 600/015/SPK-APBD/PSU-JL.LINGK./VIII/2023/DPKP | CV. BERLIAN | 49.950.000,00 | DAU | 100 | 49.950.000,00 | 95 | 47.452.500,00 | 47.452.500,00 | 2.497.500,00 | - | 2.497.500,00 | - | 12/6/2024 | 73.01/04.0/000038/LS/1.04.0.00.0.00.01.0000/M/6/2024 | 2.497.500,00 | | 49.950.000,00 | - | 18/BA-PHO/PSU-JL.LINGK./XI/2023/DPKP | |
| 33 | Pembangunan Jalan Setapak Dusun Tabang Baru Bo'dia Kelurahan Putabangun | 600/016/SPK-APBD/PSU-JL.LINGK./VIII/2023/DPKP | CV. EKA DAYA UTAMA | 49.950.000,00 | DAU | 100 | 49.950.000,00 | 95 | 47.452.500,00 | 47.452.500,00 | 2.497.500,00 | - | 2.497.500,00 | - | 01/04/2024 | 73.01/04.0/000014/LS/1.04.0.00.0.00.01.0000/M/4/2024 | 2.497.500,00 | | 49.950.000,00 | - | 09/BA-PHO/PSU-JL.LINGK./IX/2023/DPKP | |
| 34 | Rehabilitasi Setapak Lorong Jalan Ahmad Yani | 600/017/SPK-APBD/PSU-JL.LINGK./VIII/2023/DPKP | CV. BAHARI UTAMA | 49.950.000,00 | DAU | 100 | 49.950.000,00 | 95 | 47.452.500,00 | 47.452.500,00 | 2.497.500,00 | - | 2.497.500,00 | - | 10/07/2024 | 73.01/04.0/000043/LS/1.04.0.00.0.00.01.0000/M/7/2024 | 2.497.500,00 | | 49.950.000,00 | - | 08/BA-PHO/PSU-JL.LINGK./IX/2023/DPKP | |
| 35 | Pembangunan Jalan Setapak Dusun Barat Lambongan Desa Barat Lambongan | 600/018/SPK-APBD/PSU-JL.LINGK./IX/2023/DPKP | CV. EKA DAYA UTAMA | 49.950.000,00 | DAU | 100,00 | 49950000 | 95,00 | 47.452.500,00 | 47.452.500,00 | 2.497.500 | - | 2.497.500 | - | 12/11/2024 | 0087/LS/1.04.0.00.0.00.01.0000/I | 2.497.500,00 | | 49.950.000,00 | - | 17/BA-PHO/PSU-JL.LINGK./XI/2023/DPKP | |
| 36 | Pembangunan Jalan Setapak Dusun Pa'garangan (Appabone) Desa Laiyolo | 600/019/SPK-APBD/PSU-JL.LINGK./X/2023/DPKP | CV. BAHARI | 67.450.000,00 | DAU | 100 | 67.450.000,00 | 95 | 64.077.500,00 | 64.077.500,00 | 3.372.500,00 | - | 3.372.500,00 | - | 25/07/2024 | 73.01/04.0/000046/LS/1.04.0.00.0.00.01.0000/M/7/2024 | 3.372.500,00 | | 67.450.000,00 | - | 19/BA-PHO/PSU-JL.LINGK./XII/2023/DPKP | |
| 37 | Rehabilitasi Setapak Lorong 2 Jl. Mappatoba Kelurahan Benteng Utara | 600/020/SPK-APBD/PSU-JL.LINGK./IX/2023/DPKP | CV. BAHARI UTAMA | 49.950.000,00 | DAU | 100 | 49.950.000,00 | 95 | 47.452.500,00 | 47.452.500,00 | 2.497.500,00 | - | 2.497.500,00 | - | 19/08/2024 | 73.01/04.0/000052/LS/1.04.0.00.0.00.01.0000/P3/8/2024 | 2.497.500,00 | | 49.950.000,00 | - | 16/BA-PHO/PSU-JL.LINGK./XI/2023/DPKP | |
| 38 | Rehab. Setapak Lr. Benteng Selatan | 600/021/SPK-APBD/PSU-JL.LINGK./XII/2023/DPKP | CV. BAHARI UTAMA | 41.950.000,00 | DAU | 100 | 41.950.000,00 | 95 | 39.852.500,00 | 39.852.500,00 | 2.097.500,00 | - | 2.097.500,00 | - | 11/07/2024 | 73.01/04.0/000044/LS/1.04.0.00.0.00.01.0000/M/7/2024 | 2.097.500,00 | | 41.950.000,00 | - | 20/BA-PHO/PSU-JL.LINGK/XII/2023/DPKP | |
| | **Pembangunan Drainase** | | | | | | | | | | | | | | | | | | | | | |
| | ***Belanja Modal Bangunan Air Kotor*** | | | | | | | | | | | | | | | | | | | | | |
| 39 | Rehabilitasi Drainase Desa Harapan Kec. Bontosikuyu | 600/001/SPK-DRAI/VI/2023/DPKP | CV. AFIF FIRDAUS | 179.450.000,00 | DAU | 100 | 179.450.000,00 | 95 | 170.477.500,00 | 170.477.500,00 | 8.972.500,00 | - | 8.972.500,00 | - | 13/05/2024 | 73.01/04.0/000022/LS/1.04.0.00.0.00.01.0000/M/5/2024 | 8.972.500,00 | | 179.450.000,00 | - | 01/BA-PHO/PSU-DRAI./VII/2023/DPKP | |
| 40 | Pembangunan Drainase Kelurahan Benteng Lanjutan | 600/002/SPK-APBD/PSU-DRAI/IX/2023/DPKP | CV. SILAJARA BERSAUDARA | 49.950.000,00 | DAU | 100 | 49.950.000,00 | 95 | 47.452.500,00 | 47.452.500,00 | 2.497.500,00 | - | 2.497.500,00 | - | 03/06/2024 | 73.01/04.0/000033/LS/1.04.0.00.0.00.01.0000/M/6/2024 | 2.497.500,00 | | 49.950.000,00 | - | 02/BA-PHO/PSU-DRAI./X/2023/DPKP | |
| | **Kegiatan Tahun 2024** | | | | | | | | | | | | | | | | | | | | | |
| 41 | Perencanaan Teknis Pagar Kuburan | 600/03/SPK-PRCN/PSU-PAGAR/V/2024/DPKP | CV. TRIPLE D CONSULTANT | 13.486.500,00 | DAU | 100 | 13.486.500,00 | 100 | 13.486.500,00 | | | | | | 30/07/2024 | 73.01/04.0/000050/LS/1.04.0.00.0.00.01.0000/M/VII/2024 | 13.486.500,00 | | 13.486.500,00 | - | 03/BA-ST/PSU-PERENCANAAN/VII/2024/DPKP | |
| 42 | Perencanaan Teknis Drainase | 600/02/SPK-PRCN/PSU-DRAI/V/2024/DPKP | CV. TRIPLE D CONSULTANT | 19.480.500,00 | DAU | 100 | 19.480.500,00 | 100 | 19.480.500,00 | | | | | | 30/07/2024 | 73.01/04.0/000049/LS/1.04.0.00.0.00.01.0000/M/VII/2024 | 19.480.500,00 | | 19.480.500,00 | - | 02/BA-ST/PSU-PERENCANAAN/VII/2024/DPKP | |
| 43 | Perencanaan Teknis Jalan Setapak | 600/01/SPK-PRCN/PSU-JL.LINGK/V/2024/DPKP | CV. TRIPLE D CONSULTANT | 64.488.000,00 | DAU | 100 | 64.488.000,00 | 100 | 64.488.000,00 | | | | | | 30/07/2024 | 73.01/04.0/000048/LS/1.04.0.00.0.00.01.0000/M/VII/2024 | 64.488.000,00 | | 64.488.000,00 | - | 01/BA-ST/PSU-PERENCANAAN/VII/2024/DPKP | |

| No | Nama Kegiatan | Nomor SPK | Nama Rekanan | Nilai Kontrak | Sumber Dana (DAU/DAK) | Realisasi Fisik | | Realisasi Keuangan | | Realisasi s.d. 31-12-2023 | Utang per 31-12-2023 | Koreksi Saldo Awal 2024 | Saldo Awal 2024 Setelah Koreksi | Penghapusan | Pembayaran Tahun 2024 | | | Pendapatan Hibah | Realisasi s.d. 31 Desember 2024 | Utang per 31 Desember 2024 | Keterangan/No.PHO/No.FHO/BAST | Keterangan |
|---|---|---|---|---|---|---|---|---|---|---|---|---|---|---|---|---|---|---|---|---|---|---|
| | | | | | | % | Nilai | % | Nilai | | | | | | Tanggal | No SP2D | Nilai | | | | | |
| 44 | Pengawasan Teknis Pembangunan Pagar Kuburan | 600/06/SPK-PGWSN/PSU-PAGAR/X/2024/DPKP | CV. ARYAFANY KREASI CONSULTANT | 10.189.800,00 | DAU | 100 | 10.189.800,00 | 100 | 10.189.800,00 | | | | | | 24/12/2024 | 73.01/04.0/000120/LS/1.04.0.00.0.00.01.0000/PPR2/12/2024 | 10.189.800,00 | | 10.189.800,00 | - | 02/BAP-PHO/PSU-PENGAWASAN/XII/2024/DPKP | |
| 45 | Pengawasan Teknis Drainase | 01/BA-PP/PSU-PENGAWASAN/XII/2024/DPKP | CV. TRIPLE D CONSULTANT | 22.477.500,00 | DAU | 100 | 22.477.500,00 | 100 | 22.477.500,00 | | | | | | 24/12/2024 | 73.01/04.0/000116/LS/1.04.0.00.0.00.01.0000/PPR2/12/2024 | 22.477.500,00 | | 22.477.500,00 | - | 01/BAP-PHO/PSU-PENGAWASAN/XII/2024/DPKP | |
| 46 | Pengawasan Teknis Jalan Setapak | 600/04/SPK-PGWSN/PSU-JL.LINGK./IX/2024/DPKP | CV. TRIPLE D CONSULTANT | 73.398.750,00 | DAU | 100 | 73.398.750,00 | 100 | 73.398.750,00 | | | | | | 24/12/2024 | 73.01/04.0/000115/LS/1.04.0.00.0.00.01.0000/PPR2/12/2024 | 73.398.750,00 | | 73.398.750,00 | - | 02/BAP-PHO/PSU-PENGAWASAN/XII/2024/DPKP | |
| 47 | Perencanaan 100% Perencanaan Teknis Drainase Dusun Lembang Jaya Desa Patilereng Kec. Bontoskuyu | 600/07/SPK-PRCN/PSU-DRA/XI/2024/DPKP | CV. ARYAFANY KREASI CONSULTANT | 2.955.500,00 | DAU | 100 | 2.955.500,00 | 100 | 2.955.500,00 | | | | | | 24/12/2024 | 73.01/04.0/000119/LS/1.04.0.00.0.00.01.0000/PPR2/12/2024 | 2.955.500,00 | | 2.955.500,00 | - | 04/BAP-PHO/PSU-PERENCANAAN/XII/2024/DPKP | |
| 48 | Pengawasan Teknis Pembangunan Drainase Dusun Lembang Jaya Desa Patilereng Kec. Bontoskuyu | 600/09/SPK-PGWSN/PSU-DRA./XI/2024/DPKP | PT. THAHIRANINDO PT | 2.997.000,00 | DAU | 100 | 2.997.000,00 | 100 | 2.997.000,00 | | | | | | 27/12/2024 | 73.01/04.0/000122/LS/1.04.0.00.0.00.01.0000/PPR2/12/2024 | 2.997.000,00 | | 2.997.000,00 | - | 04/BAP-PHO/PSU-PENGAWASAN/XII/2024/DPKP | |
| | ***Pembangunan/Rehabilitasi Jalan Setapak*** | | | | | | | | | | | | | | | | | | | | | |
| 49 | Pembangunan Jalan Setapak Jl. Siswomiharjo | 600/001/SPK-APBD/PSU-JL.LINGK/VIII/2024/DPKP | CV. MARDI PUTRA LESTARI | 92.701.000,00 | DAU | 95 | 27.810.300,00 | 95 | 27.810.300,00 | | | | | | 09/06/2024 | 73.01/04.0/000061/LS/1.04.0.00.0.00.01.0000/MI/IX/2024 | 27.810.300,00 | | 88.065.950,00 | 4.635.050,00 | 05/BAP-PHO/PSU-JL.LINGK./XI/2024/DPKP | |
| | | | | | | | | | | | | | | | 19/11/2024 | 73.01/04.0/000092/LS/1.04.0.00.0.00.01.0000/PPR1/11/2024 | 60.255.650,00 | | | | | |
| 50 | Pembangunan Jalan Setapak Belakang Kantor Lurah Benteng Selatan | 600/003/SPK-APBD/PSU-JL.LINGK/VIII/2024/DPKP | CV. JAYANTI | 83.750.000,00 | DAU | 95 | 25.125.000,00 | 95 | 25.125.000,00 | | | | | | 09/09/2024 | 73.01/04.0/000062/LS/1.04.0.00.0.00.01.0000/MI/IX/2024 | 25.125.000,00 | | 79.562.500,00 | 4.187.500,00 | 01/BA-PHO/PSU-JL.LINGK./X/2024/DPKP | |
| | | | | | | | | | | | | | | | 15/10/2024 | 73.01/04.0/000073/LS/1.04.0.00.0.00.01.0000/PR/10/2024 | 54.437.500,00 | | | | | |
| 51 | Pembangunan Jalan Setapak Lingkungan Biring Balang Kelurahan Bontobangun | 600/005/SPK-APBD/PSU-JL.LINGK/IX/2024/DPKP | CV. EKA DAYA UTAMA | 134.750.000,00 | DAU | 95 | 40.425.000,00 | 95 | 40.425.000,00 | | | | | | 30/09/2024 | 73.01/04.0/000067/LS/1.04.0.00.0.00.01.0000/MI/IX/2024 | 40.425.000,00 | | 128.012.500,00 | 6.737.500,00 | 02/BAP-PHO/PSU-JL.LINGK./XI/2024/DPKP | |
| | | | | | | | | | | | | | | | 22/10/2024 | 73.01/04.0/000075/LS/1.04.0.00.0.00.01.0000/PR/10/2024 | 60.637.500,00 | | | | | |
| | | | | | | | | | | | | | | | 07/11/2024 | 73.01/04.0/000083/LS/1.04.0.00.0.00.01.0000/PPR1/11/2024 | 26.950.000,00 | | | | | |
| 52 | Rehabilitasi Jalan Setapak Kel. Benteng Selatan | 600/008/SPK-APBD/PSU-JL.LINGK./X/2024/DPKP | CV. AZIZ BAKRI | 93.047.000,00 | DAU | 95 | 27.914.100,00 | 95 | 27.914.100,00 | | | | | | 18/10/2024 | 73.01/04.0/000074/LS/1.04.0.00.0.00.01.0000/PR/10/2024 | 27.914.100,00 | | 88.394.650,00 | 4.652.350,00 | 09/BAP-PHO/PSU-JL.LINGK./XI/2024/DPKP | |
| | | | | | | | | | | | | | | | 28/10/2024 | 73.01/04.0/000095/LS/1.04.0.00.0.00.01.0000/PPR1/11/2024 | 60.480.550,00 | | | | | |
| 53 | Pembangunan Jalan Setapak Desa Bontotangnga Kec. Bontoharu | 600/016/SPK-APBD/PSU-JL.LINGK./X/2024/DPKP | CV. A S | 93.900.000,00 | DAU | 95 | 28.170.000,00 | 95 | 28.170.000,00 | | | | | | 11/10/2024 | 73.01/04.0/000071/LS/1.04.0.00.0.00.01.0000/PR/10/2024 | 28.170.000,00 | | 89.205.000,00 | 4.695.000,00 | 08/BA-PHO/PSU-JL.LINGK./XI/2024/DPKP | |
| | | | | | | | | | | | | | | | 29/10/2024 | 73.01/04.0/000096/LS/1.04.0.00.0.00.01.0000/PPR1/11/2024 | 61.035.000,00 | | | | | |
| 54 | Pembangunan Jalan Setapak Lingk. Biring Balang Kel. Bontobangun Kec. Bontoharu | 600/019/SPK-APBD/PSU-JL.LINGK./X/2024/DPKP | CV. TIGA MUDA | 93.950.000,00 | DAU | 95 | 28.185.000,00 | 95 | 28.185.000,00 | | | | | | 28/10/2024 | 73.01/04.0/000079/LS/1.04.0.00.0.00.01.0000/PR/10/2024 | 28.185.000,00 | | 89.252.500,00 | 4.697.500,00 | 10/BA-PHO/PSU-JL.LINGK./XI/2024/DPKP | |
| | | | | | | | | | | | | | | | 09/12/2024 | 73.01/04.0/000103/LS/1.04.0.00.0.00.01.0000/PPR1/12/2024 | 61.067.500,00 | | | | | |
| 55 | Pembangunan Jalan Setapak Matalalang | 600/015/SPK-APBD/PSU-JL.LINGK./X/2024/DPKP | CV. BAHARI | 184.850.000,00 | DAU | 95 | 55.455.000,00 | 95 | 55.455.000,00 | | | | | | 30/10/2024 | 73.01/04.0/000082/LS/1.04.0.00.0.00.01.0000/PR/10/2024 | 55.455.000,00 | | 175.607.500,00 | 9.242.500,00 | 15/BA-PHO/PSU-JL.LINGK./XII/2024/DPKP | |
| | | | | | | | | | | | | | | | 20/10/2024 | 73.01/04.0/000113/LS/1.04.0.00.0.00.01.0000/PPR2/12/2024 | 120.152.500,00 | | | | | |
| 56 | Rehab Jalan Setapak Lorong Mappatoba Kel. Benteng Utara | 600/009/SPK-APBD/PSU-JL.LINGK./X/2024/DPKP | CV. A S | 43.600.000,00 | DAU | 95 | 41.420.000,00 | 95 | 41.420.000,00 | | | | | | 12/11/2024 | 73.01/04.0/000086/LS/1.04.0.00.0.00.01.0000/PPR1/11/2024 | 41.420.000,00 | | 41.420.000,00 | 2.180.000,00 | 04/BAP-PHO/PSU-JL.LINGK./XI/2024/DPKP | |
| 57 | Pembangunan Jalan Jend. Ahmad Yani Depan Alfamidi Kel. Benteng | 600/018/SPK-APBD/PSU-JL.LINGK./X/2024/DPKP | CV. ADI CIPTA KONSTRUKSI | 93.800.000,00 | DAU | 95 | 28.140.000,00 | 95 | 28.140.000,00 | | | | | | 12/11/2024 | 73.01/04.0/000086/LS/1.04.0.00.0.00.01.0000/PPR1/11/2024 | 28.140.000,00 | | 89.110.000,00 | 4.690.000,00 | 18/BA-PHO/PSU-JL.LINGK./XII/2024/DPKP | |
| | | | | | | | | | | | | | | | 19/11/2024 | 73.01/04.0/000112/LS/1.04.0.00.0.00.01.0000/PPR2/12/2024 | 60.970.000,00 | | | | | |
| 58 | Pembangunan/Rehabilitasi Jalan Setapak Dusun Saburangia Desa Mekar Indah (Luncuran) | 600/002/SPK-APBD/PSU-JL.LINGK./VIII/2024/DPKP | CV. BERLIAN | 86.460.000,00 | DAU | 95 | 82.137.000,00 | 95 | 82.137.000,00 | | | | | | 15/11/2024 | 73.01/04.0/000088/LS/1.04.0.00.0.00.01.0000/PPR1/11/2024 | 82.137.000,00 | | 82.137.000,00 | 4.323.000,00 | 03/BAP-PHO/PSU-JL.LINGK./XI/2024/DPKP | |
| 59 | Pembangunan Jalan Setapak Lingkungan Parappa Kelurahan Bontobangun | 600/014/SPK-APBD/PSU-JL.LINGK./X/2024/DPKP | CV. ARIS JAYA | 93.950.000,00 | DAU | 95 | 89.252.500,00 | 95 | 89.252.500,00 | | | | | | 15/11/2024 | 73.01/04.0/000088/LS/1.04.0.00.0.00.01.0000/PPR1/11/2024 | 89.252.500,00 | | 89.252.500,00 | 4.697.500,00 | 06/BA-PHO/PSU-JL.LINGK./XI/2024/DPKP | |
| 60 | Pembangunan Jalan Setapak Kec. Benteng Samping Rumah Andi Paleori (Alm) | 600/013/SPK-APBD/PSU-JL.LINGK./X/2024/DPKP | CV. SILAJA BERSAUDARA | 92.999.000,00 | DAU | 95 | 88.349.050,00 | 95 | 88.349.050,00 | | | | | | 26/11/2024 | 73.01/04.0/000094/LS/1.04.0.00.0.00.01.0000/PPR1/11/2024 | 88.349.050,00 | | 88.349.050,00 | 4.649.950,00 | 07/BA-PHO/PSU-JL.LINGK./XI/2024/DPKP | |
| 61 | Pembangunan Jalan Setapak Mangarabombang Matalalang (Luncuran) | 600/004/SPK-APBD/PSU-JL.LINGK./VIII/2024/DPKP | CV. BERLIAN | 86.556.000,00 | DAU | 95 | 82.228.200,00 | 95 | 82.228.200,00 | | | | | | 26/11/2024 | 73.01/04.0/000094/LS/1.04.0.00.0.00.01.0000/PPR1/11/2024 | 82.228.200,00 | | 82.228.200,00 | 4.327.800,00 | 12/BA-PHO/PSU-JL.LINGK./XII/2024/DPKP | |
| 62 | Rehabilitasi Jalan Setapak Dusun Bajo/Kayupandak Desa Binanga Sombaiye | 600/010/SPK-APBD/PSU-JL.LINGK./X/2024/DPKP | CV. DELIMA INDAH PRATAMA | 184.850.000,00 | DAU | 95 | 175.607.500,00 | 95 | 175.607.500,00 | | | | | | 13/12/2024 | 73.01/04.0/000105/LS/1.04.0.00.0.00.01.0000/PPR1/12/2024 | 175.607.500,00 | | 175.607.500,00 | 9.242.500,00 | 11/BA-PHO/PSU-JL.LINGK./XI/2024/DPKP | |
| 63 | Pembangunan Jalan Setapak Lingkungan Parappa Kel. Bontobangun Kec. Bontoharu | 600/007/SPK-APBD/PSU-JL.LINGK./IX/2024/DPKP | CV. BAHARI | 93.772.000,00 | DAU | 95 | 89.083.400,00 | 95 | 89.083.400,00 | | | | | | 17/12/2024 | 73.01/04.0/000107/LS/1.04.0.00.0.00.01.0000/PPR1/12/2024 | 89.083.400,00 | | 89.083.400,00 | 4.688.600,00 | 06/BA-PHO/PSU-JL.LINGK./XI/2024/DPKP | |
| 64 | Pembangunan Jalan Setapak Dusun Biring Balang Desa Lantibongan | 600/006/SPK-APBD/PSU-JL.LINGK./IX/2024/DPKP | CV. JAYANTI | 93.500.000,00 | DAU | 95 | 89.083.400,00 | 95 | 89.083.400,00 | | | | | | 11/10/2024 | 73.01/04.0/000071/LS/1.04.0.00.0.00.01.0000/PR/10/2024 | 28.050.000,00 | | 88.825.000,00 | 4.675.000,00 | 17/BAP-PHO/PSU-JL.LINGK./XII/2024/DPKP | |
| | | | | | | | | | | | | | | | 17/12/2024 | 73.01/04.0/000108/LS/1.04.0.00.0.00.01.0000/PPR1/12/2024 | 60.775.000,00 | | | | | |
| 65 | Pembangunan Jalan Setapak Kelurahan Benteng Utara | 600/020/SPK-APBD/PSU-JL.LINGK./XI/2024/DPKP | CV. BERLIAN | 43.900.000,00 | DAU | 95 | 41.705.000,00 | 95 | 41.705.000,00 | | | | | | 18/12/2024 | 73.01/04.0/000109/LS/1.04.0.00.0.00.01.0000/PPR1/12/2024 | 41.705.000,00 | | 41.705.000,00 | 2.195.000,00 | 16/BA-PHO/PSU-JL.LINGK./XII/2024/DPKP | |
| 66 | Pembangunan Jalan Setapak Jl. Pahlawan Kel. Benteng Utara Kec. Benteng | 600/017/SPK-APBD/PSU-JL.LINGK./X/2024/DPKP | CV. SILAJA BERSAUDARA | 93.741.000,00 | DAU | 95 | 89.053.950,00 | 95 | 89.053.950,00 | | | | | | 19/12/2024 | 73.01/04.0/000111/LS/1.04.0.00.0.00.01.0000/PPR1/12/2024 | 89.053.950,00 | | 89.053.950,00 | 4.687.050,00 | 13/BA-PHO/PSU-JL.LINGK./XII/2024/DPKP | |
| 67 | Pembangunan Jalan Setapak Depan Rumah Tajuddin Lingkungan Bonea Kec. Benteng | 600/012/SPK-APBD/PSU-JL.LINGK./X/2024/DPKP | CV. AZIZ BAKRI | 92.943.000,00 | DAU | 95 | 88.295.850,00 | 95 | 88.295.850,00 | | | | | | 24/12/2024 | 73.01/04.0/000117/LS/1.04.0.00.0.00.01.0000/PPR2/12/2024 | 88.295.850,00 | | 88.295.850,00 | 4.647.150,00 | 19/BA-PHO/PSU-JL.LINGK./XII/2024/DPKP | |
| 68 | Pembangunan Jalan Setapak Jl. Ade Irma Suryani Depan Rumah Risma Lingkungan Bonea Kec. Benteng | 600/011/SPK-APBD/PSU-JL.LINGK./X/2024/DPKP | CV. AZIZ BAKRI | 43.489.000,00 | DAU | 95 | 41.314.550,00 | 95 | 41.314.550,00 | | | | | | 24/12/2024 | 73.01/04.0/000117/LS/1.04.0.00.0.00.01.0000/PPR2/12/2024 | 41.314.550,00 | | 41.314.550,00 | 2.174.450,00 | 20/BA-PHO/PSU-JL.LINGK./XII/2024/DPKP | |
| | ***Pembangunan/Rehabilitasi Drainase*** | | | | | | | | | | | | | | | | | | | | | |
| 69 | Rehabilitasi Drainase Kel. Benteng Selatan | 600/005/SPK-APBD/PSU-DRA/VIII/2024/DPKP | CV.BANGUN SAMUDRA MANDIRI | 93.750.000,00 | DAU | 95 | 28.125.000,00 | 95 | 28.125.000,00 | | | | | | 30/08/2024 | 73.01/04.0/000060/LS/1.04.0.00.0.00.01.0000/MI/VIII/2024 | 28.125.000,00 | | 89.062.500,00 | 4.687.500,00 | 01/BAP-PHO/PSU-DRA./X/2024/DPKP | |
| | | | | | | | | | | | | | | | 04/10/2024 | 73.01/04.0/000069/LS/1.04.0.00.0.00.01.0000/PR/10/2024 | 60.937.500,00 | | | | | |
| 70 | Pembangunan/Rehabilitasi Drainase Dusun Bontosalle Kampung Tonggona Desa Buki Timur (Luncuran) | 600/004/SPK-APBD/PSU-DRA/VIII/2024/DPKP | CV. MAHDHANI | 86.693.000,00 | DAU | 95 | 82.358.350,00 | 95 | 82.358.350,00 | | | | | | 25/10/2024 | 73.01/04.0/000060/LS/1.04.0.00.0.00.01.0000/MI/VIII/2024 | 82.358.350,00 | | 82.358.350,00 | 4.334.650,00 | 03/BAP-PHO/PSU-DRA./X/2024/DPKP | |
| 71 | Pembangunan Drainase Kampung Bau Desa Lembang Baji Kecamatan Pasimasunggu | 600/003/SPK-APBD/PSU-DRA/VIII/2024/DPKP | CV. AKENA | 93.800.000,00 | DAU | 95 | 89.110.000,00 | 95 | 89.110.000,00 | | | | | | 28/10/2024 | 73.01/04.0/000078/LS/1.04.0.00.0.00.01.0000/PR/10/2024 | 89.110.000,00 | | 89.110.000,00 | 4.690.000,00 | 04/BAP-PHO/PSU-DRA./X/2024/DPKP | |
| 72 | Pembangunan Drainase Dusun Lajongko Desa Kembangragi Kecamatan Pasimasunggu | 600/003/SPK-APBD/PSU-DRA/VIII/2024/DPKP | CV. AKENA | 93.788.000,00 | DAU | 95 | 89.098.600,00 | 95 | 89.098.600,00 | | | | | | 04/12/2024 | 73.01/04.0/000099/LS/1.04.0.00.0.00.01.0000/PPR1/12/2024 | 89.098.600,00 | | 89.098.600,00 | 4.689.400,00 | 06/BAP-PHO/PSU-DRA./XI/2024/DPKP | |
| 73 | Pembangunan Saluran Drainase Tanabau Desa Bontotangnga Kec. Bontoharu | 600/001/SPK-APBD/PSU-DRA/VIII/2024/DPKP | CV. SINAR MAS | 93.164.000,00 | DAU | 95 | 88.505.800,00 | 95 | 88.505.800,00 | | | | | | 05/12/2024 | 73.01/04.0/000101/LS/1.04.0.00.0.00.01.0000/PPR1/12/2024 | 88.505.800,00 | | 88.505.800,00 | 4.658.200,00 | 05/BAP-PHO/PSU-DRA./XI/2024/DPKP | |
| 74 | Rehabilitasi Drainase Tahabira Desa Bontotangnga Kec. Bontoharu | 600/006/SPK-APBD/PSU-DRA/VIII/2024/DPKP | CV. SINAR MAS | 133.617.000,00 | DAU | 95 | 126.936.150,00 | 95 | 126.936.150,00 | | | | | | 05/12/2024 | 73.01/04.0/000102/LS/1.04.0.00.0.00.01.0000/PPR1/12/2024 | 126.936.150,00 | | 126.936.150,00 | 6.680.850,00 | 02/BAP-PHO/PSU-DRA./XI/2024/DPKP | |

| No | Nama Kegiatan | Nomor SPK | Nama Rekanan | Nilai Kontrak | Sumber Dana (DAU/DAK) | Realisasi Fisik | | Realisasi Keuangan | | Realisasi s.d. 31-12-2023 | Utang per 31-12-2023 | Koreksi Saldo Awal 2024 | Saldo Awal 2024 Setelah Koreksi | Penghapusan | Pembayaran Tahun 2024 | | | Pendapatan Hibah | Realisasi s.d. 31 Desember 2024 | Utang per 31 Desember 2024 | Keterangan/No.PHO/No.FHO/BAST | Keterangan |
|---|---|---|---|---|---|---|---|---|---|---|---|---|---|---|---|---|---|---|---|---|---|---|
| | | | | | | % | Nilai | % | Nilai | | | | | | Tanggal | No SP2D | Nilai | | | | | |
| 75 | Pembangunan Drainase Dusun Lembang Jaya Desa Patillereng Kec. Bontosikuyu | 600/096/SPMK-APBD/PSU-DRAI/XII/2024/DPKP | CV. JATI LAYBAR | 99.774.000,00 | DAU | 95 | 94.785.300,00 | 95 | 94.785.300,00 | | | | | | 05/12/2024 | 73.01/04.0/000102/LS/1.04.0.00.0.00.01.0000/PPR1/12/2024 | 94.785.300,00 | | 94.785.300,00 | 4.988.700,00 | 07/BAP-PHO/PSU-DRAI./XII/2024/DPKP | |
| | **PEKERJAAN PAGAR KUBURAN** | | | | | | | | | | | | | | | | | | | | | |
| 76 | Pembangunan Pagar Kuburan Dusun Lebo Kec. Bontosikuyu | 600/001/SPK-APBD/PSU-PAGAR/X/2024/DPKP | CV. REZKY PUTRI PERTIWI | 43.500.000,00 | DAU | 95 | 41.325.000,00 | 95 | 41.325.000,00 | | | | | | 05/12/2024 | 73.01/04.0/000100/LS/1.04.0.00.0.00.01.0000/PPR1/12/2024 | 41.325.000,00 | | 41.325.000,00 | 2.175.000,00 | 01/BA-PHO/PSU-PAGAR/XI/2024/DPKP | |
| 77 | Pembangunan Pagar Perkuburan Samping SPBU Parappa | 600/002/SPK-APBD/PSU-PAGAR/X/2024/DPKP | CV. AZIZ BAKRI | 182.757.000,00 | DAU | 95 | 173.619.150,00 | 95 | 173.619.150,00 | | | | | | 18/12/2024 | 73.01/04.0/000110/LS/1.04.0.00.0.00.01.0000/PPR1/12/2024 | 173.619.150,00 | | 173.619.150,00 | 9.137.850,00 | 02/BA-PHO/PSU-PAGAR/XII/2024/DPKP | |
| | **Sub Total Dinas Perkim** | | | **5.766.014.550,00** | | **100,00** | **18.395.231.700,00** | **95,00** | **4.861.522.200,00** | **2.579.430.500,00** | **162.731.000,00** | **-** | **162.731.000,00** | **-** | | | **3.033.191.500,00** | **-** | **5.612.622.000,00** | **180.364.050,00** | | |
| | | | | | | | | | | | | | | | | | | | | | | |
| **DINAS PARIWISATA** | | | | | | | | | | | | | | | | | | | | | | |
| **1** | **2** | **3** | **4** | **5** | **6** | **7** | **8** | **9** | **10** | **11** | **12** | **13** | **14** | **15** | **16** | **17** | **18** | **19** | **20** | **21** | **22** | |
| **Tahun 2015-2016** | | | | | | | | | | | | | | | | | | | | | | |
| 1 | Pembangunan Gazebo dan WC Kampung Penyu | 027/19/SPK/IV/2015/Budpar | CV. NUSA KIRANA LESTARI | 92.887.000,00 | DAU | 100,00 | 92.887.000,00 | 95,00 | 91.493.695,00 | 91.493.695,00 | 1.393.305,00 | - | 1.393.305,00 | | - | - | - | | 91.493.695,00 | 1.393.305,00 | Perusahaan yang bersangkutan sudah tidak aktif dan kontak person perusahaan sudah tidak dapat dihubungi | |
| 2 | Pembangunan Fasilitas di Kawasan Wisata Kuliner | 027/66/SPK/X/2015/Budpar | CV. JULIASHARI | 25.000.000,00 | DAU | 100,00 | 25.000.000,00 | 95,00 | 23.750.000,00 | 23.750.000,00 | 1.250.000,00 | - | 1.250.000,00 | | - | - | - | | 23.750.000,00 | 1.250.000,00 | | |
| 3 | Rehabilitasi Sarana dan Prasarana Pabadilang | 027/07/SPK/V/2016/Budpar | CV. RIKONS GROUP | 137.640.000,00 | DAU | 100,00 | 137.640.000,00 | 95,00 | 135.575.400,00 | 135.575.400,00 | 2.064.600,00 | - | 2.064.600,00 | | - | - | - | | 135.575.400,00 | 2.064.600,00 | | |
| 4 | Pengadaan Gazebo | 027/09/SPK/V/2016/Budpar | CV. NAILA UTAMA | 182.660.000,00 | DAU | 100,00 | 182.660.000,00 | 95,00 | 179.920.100,00 | 179.920.100,00 | 2.739.900,00 | - | 2.739.900,00 | | - | - | - | | 179.920.100,00 | 2.739.900,00 | | |
| 5 | Pembangunan Sarana dan Prasarana di Kampung Penyu | 027/05/SPK/V/2016/Budpar | CV. ACHLI JAYA | 45.000.000,00 | DAU | 100,00 | 45.000.000,00 | 95,00 | 42.975.000,00 | 42.975.000,00 | 2.025.000,00 | - | 2.025.000,00 | | - | - | - | | 42.975.000,00 | 2.025.000,00 | | |
| **Tahun 2021** | | | | | | | | | | | | | | | | | | | | | | |
| 6 | Pemasangan Menara Sirine dan Instalasi Alat Mitigasi Becana Pantai Tamamelong | 14/PPK-DAU/SPK/XI/2021/DISPARBUD | CITRA PRATAMA | 44.950.000,00 | DAU | 100.00 | 44.950.000,00 | 95.00 | 42.702.500,00 | 42.702.500,00 | 2.247.500,00 | - | 2.247.500,00 | | - | - | - | | 42.702.500,00 | 2.247.500,00 | (025/PPK-BAST/DAU/XII/2021/DISPARBUD) Anggaran Retensi tidak tersedia di Tahun 2022 | |
| **Tahun 2023** | | | | | | | | | | | | | | | | | | | | | | |
| 7 | Rehabilitasi Mangrove Matalalang | 10/PPK/SPK/IX/2023/DISPARBUD | CV. PAMMANA | 175.600.000,00 | DAU | 100,00 | 175.600.000,00 | 95,00 | 166.820.000,00 | 166.820.000,00 | 8.780.000,00 | - | 8.780.000,00 | - | 26-Apr-24 | 73.01/04.0/000014/LS/3.26.2.22.0.00.01.0000/M/4/2024 | 8.780.000,00 | | 175.600.000,00 | - | 02/BAPP-PHO/X/2023/DISPARBUD | |
| | **Sub Total Dinas Pariwisata** | | | **703.737.000,00** | | | | | | **683.236.695,00** | **20.500.305,00** | **-** | **20.500.305,00** | **-** | | | **8.780.000,00** | **-** | **692.016.695,00** | **11.720.305,00** | | |
| | | | | | | | | | | | | | | | | | | | | | | |
| **DINAS PENDIDIKAN, PEMUDA DAN OLAH RAGA** | | | | | | | | | | | | | | | | | | | | | | |
| **1** | **2** | **3** | **4** | **5** | **6** | **7** | **8** | **9** | **10** | **11** | **12** | **13** | **14** | **15** | **16** | **17** | **18** | **19** | **20** | **21** | **22** | |
| **Tahun 2013-2016** | | | | | | | | | | | | | | | | | | | | | | |
| 1 | Pembangunan Paving Blok Halaman SDN Benteng V | 58/PPK-SPK/DIKNAS/VI/2015 | CV. KARYA AULIA | 64.950.000,00 | DAU | 100,00 | 64.950.000,00 | 95,00 | 61.702.500,00 | 61.702.500,00 | 3.247.500,00 | - | 3.247.500,00 | - | - | - | - | | 61.702.500,00 | 3.247.500,00 | | |
| 2 | Rehab perumahan Guru SDI Bonerate (2 Unit) | 39/PPK-SPK/DIKNAS/VI/2015 | CV. PASI LAMBENA | 92.850.000,00 | DAU | 100,00 | 92.850.000,00 | 95,00 | 88.207.500,00 | 88.207.500,00 | 4.642.500,00 | - | 4.642.500,00 | - | - | - | - | | 88.207.500,00 | 4.642.500,00 | | |
| 3 | Rehab perumahan Guru SDI No. 87 Ujung (2 Unit) | 04/PPK-SPK/DIKNAS/V/2015 | CV. KEMBANG RAGI JAYA | 92.850.000,00 | DAU | 100,00 | 92.850.000,00 | 95,00 | 88.207.500,00 | 88.207.500,00 | 4.642.500,00 | - | 4.642.500,00 | - | - | - | - | | 88.207.500,00 | 4.642.500,00 | | |
| 4 | Rehab perumahan Guru SDN Parumaang (2 Unit) | 71.a/PPK-SPK/DIKNAS/VIII/2015 | CV. WIRA KARYA | 92.850.000,00 | DAU | 100,00 | 92.850.000,00 | 95,00 | 88.207.500,00 | 88.207.500,00 | 4.642.500,00 | - | 4.642.500,00 | - | - | - | - | | 88.207.500,00 | 4.642.500,00 | | |
| 5 | Penataan halaman SMAN 1 Bontoharu | 45/PPK-SPK/DIKNAS/VI/2015 | CV. MUTIARA | 64.950.000,00 | DAU | 100,00 | 64.950.000,00 | 95,00 | 61.702.500,00 | 61.702.500,00 | 3.247.500,00 | - | 3.247.500,00 | - | - | - | - | | 61.702.500,00 | 3.247.500,00 | | |
| 6 | Pembangunan pagar UPT TK/SD Pasimasunggu Timur | 62/PPK-SPK/Diknas/VI/2015 | CV. CAHAYA TIMUR | 37.050.000,00 | DAU | 100,00 | 37.050.000,00 | 95,00 | 35.197.500,00 | 35.197.500,00 | 1.852.500,00 | - | 1.852.500,00 | - | - | - | - | | 35.197.500,00 | 1.852.500,00 | | |
| 7 | Penimbunan halaman UPT TK/SD Kec. Benteng | 16/PPK-SPK/Diknas/V/2015 | CV. ZIYAD UTAMA | 30.000.000,00 | DAU | 100,00 | 30.000.000,00 | 95,00 | 28.500.000,00 | 28.500.000,00 | 1.500.000,00 | - | 1.500.000,00 | - | - | - | - | | 28.500.000,00 | 1.500.000,00 | | Telah ada pernyataan hibah di 2025 |
| 8 | Rehab Rudis SDI Tarupa (L.2014) | 72/PPK-SPK/Diknas/XI/2015 | CV. SANDI PUTRA | 92.300.000,00 | DAU | 100,00 | 92.300.000,00 | 95,00 | 87.685.000,00 | 87.685.000,00 | 4.615.000,00 | - | 4.615.000,00 | - | - | - | - | | 87.685.000,00 | 4.615.000,00 | | |
| 9 | Pembangunan Perpustakaan SMK1 Benteng | 07/PPK-SPK/DAK.M/IX/2013/Dinas | Drs. Muh. Abidin,MM | 242.400.000,00 | DAK | 100,00 | 242.400.000,00 | 96,00 | 218.160.000,00 | 218.160.000,00 | 24.240.000,00 | - | 24.240.000,00 | - | - | - | - | | 218.160.000,00 | 24.240.000,00 | | |
| 10 | Rehab Ruang Kelas RS SDN Labuang Mangatti | 07/PPK-SPK/DAK.T/X/2013/Dinas | Daeng Malewa | 137.679.600,00 | DAK | 100,00 | 137.679.600,00 | 95,00 | 123.913.440,00 | 123.913.440,00 | 13.766.160,00 | - | 13.766.160,00 | - | - | - | - | | 123.913.440,00 | 13.766.160,00 | | |
| 11 | Rehab Perumahan Guru | 41/PPK-SPK/VIII/2013/Diknas | CV. Timur Rama | 69.250.000,00 | DAU | 100,00 | 69.250.000,00 | 95,00 | 65.787.500,00 | 65.787.500,00 | 3.462.500,00 | - | 3.462.500,00 | - | - | - | - | | 65.787.500,00 | 3.462.500,00 | | |
| 12 | Pembangunan Perumahan Guru | 37/PPK-SPK/VIII/2013/Diknas | CV. Arfan Nur | 92.800.000,00 | DAU | 100,00 | 92.800.000,00 | 95,00 | 88.160.000,00 | 88.160.000,00 | 4.640.000,00 | - | 4.640.000,00 | - | - | - | - | | 88.160.000,00 | 4.640.000,00 | | |
| 13 | Pembangunan Perumahan Kepsek | 18/PPK-SPK/VIII/2013/Diknas | CV. Awal Konstruksi | 92.800.000,00 | DAU | 100,00 | 92.800.000,00 | 95,00 | 88.160.000,00 | 88.160.000,00 | 4.640.000,00 | - | 4.640.000,00 | - | - | - | - | | 88.160.000,00 | 4.640.000,00 | | |
| 14 | Pembangunan Perumahan Guru | 17/PPK-SPK/VIII/2013/Diknas | CV. Awal Konstruksi | 92.800.000,00 | DAU | 100,00 | 92.800.000,00 | 95,00 | 88.160.000,00 | 88.160.000,00 | 4.640.000,00 | - | 4.640.000,00 | - | - | - | - | | 88.160.000,00 | 4.640.000,00 | | |
| 15 | Pembangunan Perumahan Kepsek | 19/PPK-SPK/VIII/2013/Diknas | CV. Awal Konstruksi | 92.800.000,00 | DAU | 100,00 | 92.800.000,00 | 95,00 | 88.160.000,00 | 88.160.000,00 | 4.640.000,00 | - | 4.640.000,00 | - | - | - | - | | 88.160.000,00 | 4.640.000,00 | | |
| 16 | Peny. Pemb. Perumhn Kepsek | 34/PPK-SPK/VIII/2013/Diknas | CV. Srikandi | 92.800.000,00 | DAU | 100,00 | 92.800.000,00 | 95,00 | 88.160.000,00 | 88.160.000,00 | 4.640.000,00 | - | 4.640.000,00 | - | - | - | - | | 88.160.000,00 | 4.640.000,00 | | |
| 17 | Pembangunan Perumahan Guru | 25/PPK-SPK/VIII/2013/Diknas | CV. Srikandi | 92.800.000,00 | DAU | 100,00 | 92.800.000,00 | 95,00 | 88.160.000,00 | 88.160.000,00 | 4.640.000,00 | - | 4.640.000,00 | - | - | - | - | | 88.160.000,00 | 4.640.000,00 | | |
| 18 | Pembangunan Perumahan Guru | 14/PPK-SPK/VIII/2013/Diknas | CV. Isma Kencana | 92.800.000,00 | DAU | 100,00 | 92.800.000,00 | 95,00 | 88.160.000,00 | 88.160.000,00 | 4.640.000,00 | - | 4.640.000,00 | - | - | - | - | | 88.160.000,00 | 4.640.000,00 | | |
| 19 | Pembangunan Pagar Kantor Diknas | 13/PPK-SPK/Diknas/VI/2014 | CV. Karya Nusantara | 9.300.000,00 | DAU | 100,00 | 9.300.000,00 | 95,00 | 8.835.000,00 | 8.835.000,00 | 465.000,00 | - | 465.000,00 | - | - | - | - | | 8.835.000,00 | 465.000,00 | | |
| 20 | Pembangunan Pagar UPT TK-SD Benteng | 40/PPK-SPK/Diknas/VIII/2014 | CV. Ziyad Utama | 32.450.000,00 | DAU | 100,00 | 32.450.000,00 | 95,00 | 30.827.500,00 | 30.827.500,00 | 1.622.500,00 | - | 1.622.500,00 | - | - | - | - | | 30.827.500,00 | 1.622.500,00 | | Telah Ada Pernyataan Hibah di 2025 |
| 21 | Penimbunan halaman TK Pembina Benteng | 56/PPK-SPK/Diknas/VIII/2014 | CV. Arnete Jaya Konstruksi | 27.600.000,00 | DAU | 100,00 | 27.600.000,00 | 95,00 | 26.220.000,00 | 26.220.000,00 | 1.380.000,00 | - | 1.380.000,00 | - | - | - | - | | 26.220.000,00 | 1.380.000,00 | | |
| 22 | Pembangunan Pagar SDI Garassi | 19/PPK-SPK/Diknas/VIII/2014 | CV. Surindo Utama | 50.600.000,00 | DAU | 100,00 | 50.600.000,00 | 95,00 | 48.070.000,00 | 48.070.000,00 | 2.530.000,00 | - | 2.530.000,00 | - | - | - | - | | 48.070.000,00 | 2.530.000,00 | | |
| 23 | Peny. Pemb. RKB SMAN 1 Pasimasunggu | 35/PPK-SPK/Diknas/VIII/2014 | CV. Mulia Jaya Pratama | 92.800.000,00 | DAU | 100,00 | 92.800.000,00 | 95,00 | 88.160.000,00 | 88.160.000,00 | 4.640.000,00 | - | 4.640.000,00 | - | - | - | - | | 88.160.000,00 | 4.640.000,00 | | |
| 24 | Pembangunan Rumah Ibada SMP4 Bontosikuyu | 64/PPK-SPK/Diknas/VIII/2014 | CV. Arnete Jaya Konstruksi | 46.300.000,00 | DAU | 100,00 | 46.300.000,00 | 95,00 | 43.985.000,00 | 43.985.000,00 | 2.315.000,00 | - | 2.315.000,00 | - | - | - | - | | 43.985.000,00 | 2.315.000,00 | | |
| 25 | Pembangunan Pagar SMP5 Bontomanai | 41/PPK-SPK/Diknas/VIII/2014 | CV. Sembilan Nopember | 69.500.000,00 | DAU | 100,00 | 69.500.000,00 | 95,00 | 66.025.000,00 | 66.025.000,00 | 3.475.000,00 | - | 3.475.000,00 | - | - | - | - | | 66.025.000,00 | 3.475.000,00 | | |
| 26 | Pembangunan Pagar SMPN 1 Pasilambena | 73/PPK-SPK/Diknas/X/2014 | CV. Pasilambena | 69.500.000,00 | DAU | 100,00 | 69.500.000,00 | 0,00 | - | - | 69.500.000,00 | - | 69.500.000,00 | - | - | - | - | | - | 69.500.000,00 | | |
| 27 | Pembangunan Pintu Gerbang Kantor Diknas kab. Kepulauann Selayar T.A. 2016 | 45/PPK-SPK/KONS-DIKNAS/X/2016 | CV. MAULANA MANDIRI | 70.260.000,00 | DAU | 100,00 | 70.260.000,00 | 95,00 | 66.737.500,00 | 66.737.500,00 | 3.512.500,00 | - | 3.512.500,00 | - | - | - | - | | 66.737.500,00 | 3.512.500,00 | | |
| **KEGIATAN 2017** | | | | | | | | | | | | | | | | | | | | | | |
| 28 | Pembangunan Pagar SMPN 1 Bontomanai T.A. 2017 | 18/PPK-SPK-DAU/KONS-DIKBUD/VI/2017 | CV. MEGAWATI | 93.000.000,00 | DAU | 100,00 | 93.000.000,00 | 95,00 | 88.350.000,00 | 88.350.000,00 | 4.650.000,00 | - | 4.650.000,00 | - | - | - | - | | 88.350.000,00 | 4.650.000,00 | | |
| **KEGIATAN 2019** | | | | | | | | | | | | | | | | | | | | | | |
| 29 | Rehabilitasi ruang kelas rusak sedang SDN Barangka, DAK TA. 2019 | 05/0B/PPK-DAK-KEPSEK/SD/V/2019/DSDIKBUD | swakelola | 16.470.000,00 | DAK | 100,00 | 16.470.000,00 | 70,00 | 11.529.210,00 | 11.529.210,00 | 4.940.790,00 | - | 4.940.790,00 | - | | | | | 11.529.210,00 | 4.940.790,00 | | Telah ada Pernyataan Hibah di 2025 |
| **KEGIATAN 2021** | | | | | | | | | | | | | | | | | | | | | | |
| 30 | Pembangunan Ruang UKS UPT SDI/96 Kepulauan Selayar | 07.b/PPK-DAK/SD/SPK/VIII/2021/DISDIKPORA, Tanggal 24 Agustus 2021 | CV. LOWA KARYA MANDIRI | 73.250.000,00 | DAK | 100,00 | 73.250.000,00 | 100,00 | 69.587.500,00 | 69.587.500,00 | 3.662.500,00 | - | 3.662.500,00 | - | 23 APRIL 2024 | 73.01/04.0/000033/LS/1.01.2.19.0.00.01.0000/M/IV/2024 | 3.662.500,00 | | 73.250.000,00 | - | 04/BASTA-PPK/FHO/DAK/X/2024/DISDIKPORA, TANGGAL 2 APRIL 2024 | |
| **KEGIATAN 2023** | | | | | | | | | | | | | | | | | | | | | | |
| 31 | Pembangunan Pagar UPT SDN Silolo No. 8 Kepulauan Selayar | 007/SPK-DAU/Peng. Pendidikan/VII/2023, 5 Juli 2023 | CV. AMAR JAYA PRATAMA | 148.000.000,00 | DAU | 100,00 | 148.000.000 | 100,00 | 140.600.000,00 | 140.600.000,00 | 7.400.000,00 | - | 7.400.000,00 | | 30 APRIL 2024 | 73.01/04.0/000035/LS/1.01.2.19.0.00.01.0000/M/IV/2024 | 7.400.000,00 | | 148.000.000,00 | - | 05/BASTA-PPK/FHO/DAK/IV/2024/DISDIKPORA, TANGGAL 18 APRIL 2024 | |
| 32 | Pembangunan Pagar UPT SDI Tongke-Tongke Kepulauan Selayar | 020/SPK-DAU/VIII/2023/Disdikpora, 21 Agustus 2023 | CV. ZIYED UTAMA | 89.950.000,00 | DAU | 100,00 | 89.950.000,00 | 100,00 | 85.452.500,00 | 85.452.500,00 | 4.497.500,00 | - | 4.497.500,00 | | 28 MEI 2024 | 73.01/04.0/000150/LS/1.01.2.19.0.00.01.0000/M/V/2024 | 4.497.500,00 | | 89.950.000,00 | - | 31/BASTA-PPK/FHO/DAK/V/2024/DISDIKPORA, TANGGAL 22 MEI 2024 | |
| 33 | Pembangunan Pagar UPT SMPN Parang No. 44 Kepulauan Selayar | 002/SPK/DAU/Peng.pendidikan/VII/Dispora/2023, Tanggal 23 Juni 2023 | CV. MAHDHANI | 175.950.000,00 | DAU | 100,00 | 175.950.000 | 100,00 | 167.152.500,00 | 167.152.500,00 | 8.797.500,00 | - | 8.797.500,00 | | 27 MEI 2024 | 73.01/04.0/000147/LS/1.01.2.19.0.00.01.0000/M/V/2024 | 8.797.500,00 | | 175.950.000,00 | - | 15/BASTA-PPK/FHO/DAK/V/2024/DISDIKPORA, TANGGAL 15 MEI 2024 | |
| 34 | Pembangunan Pagar UPT SMPN Binanga Nipa No. 22 Kepulauan Selayar | 003/SPK/DAU/Peng.pendidikan/VII/Dispora/2023, Tanggal 23 Juni 2023 | CV. MAHDHANI | 87.970.000,00 | DAU | 100,00 | 87.970.000 | 100,00 | 83.571.500,00 | 83.571.500,00 | 4.398.500,00 | - | 4.398.500,00 | | 22 MEI 2024 | 73.01/04.0/000140/LS/1.01.2.19.0.00.01.0000/M/V/2024 | 4.398.500,00 | | 87.970.000,00 | - | 16/BASTA-PPK/FHO/DAK/V/2024/DISDIKPORA, TANGGAL 15 MEI 2024 | |
| 35 | Pembangunan Pagar SD Bangko No. 119 Kepulauan Selayar | 006/SPK/DAU/Peng.pendidikan/VII/Dispora/2023, Tanggal 5 Juli 2023 | CV. AKENA | 87.950.000,00 | DAU | 100,00 | 87.950.000 | 100,00 | 83.552.500,00 | 83.552.500,00 | 4.397.500,00 | - | 4.397.500,00 | | 27 MEI 2024 | 73.01/04.0/000145/LS/1.01.2.19.0.00.01.0000/M/V/2024 | 4.397.500,00 | | 87.950.000,00 | - | 18/BASTA-PPK/FHO/DAK/V/2024/DISDIKPORA, TANGGAL 15 MEI 2024 | |

| No | Nama Kegiatan | Nomor SPK | Nama Rekanan | Nilai Kontrak | Sumber Dana (DAU/DAK) | Realisasi Fisik | | Realisasi Keuangan | | Realisasi s.d. 31-12-2023 | Utang per 31-12-2023 | Koreksi Saldo Awal 2024 | Saldo Awal 2024 Setelah Koreksi | Penghapusan | Pembayaran Tahun 2024 | | | Pendapatan Hibah | Realisasi s.d. 31 Desember 2024 | Utang per 31 Desember 2024 | Keterangan/No.PHO/No.FHO/BAST | Keterangan |
|---|---|---|---|---|---|---|---|---|---|---|---|---|---|---|---|---|---|---|---|---|---|---|
| | | | | | | % | Nilai | % | Nilai | | | | | | Tanggal | No SP2D | Nilai | | | | | |
| 36 | Pembangunan Pagar UPT SMPN Jinato No. 39 Kepulauan Selayar | 004/SPK/DAU/Peng.pendidikan/VII/Dispora/2023, Tanggal 23 Juni 2023 | CV. MAHDHANI | 175.900.000,00 | DAU | 100,00 | 175.900.000 | 100,00 | 167.105.000,00 | 167.105.000,00 | 8.795.000,00 | - | 8.796 000,00 | | 22 MEI 2024 | 73.01.04.0/000140/LS/1.01.2.19.0.00.01.0000/M/VI/2024 | 8.795.000,00 | | 175.900.000,00 | - | 17/BASTA-PPK/FHO/DAK/V/2024/DISDIKPORA, TANGGAL 15 MEI 2024 | |
| 37 | Pembangunan Pagar SDI Tanabau N0. 80 Kepulauan Selayar | 41/SPK/DAU/IX/Dispora/2023, Tanggal 4 September 2023 | CV. Naila Utama | 89.950.000,00 | DAU | 100,00 | 89.950.000,00 | 95,00 | 85.452.500,00 | 85.452.500,00 | 4.497.500,00 | | 4.497.500,00 | | | | | | 85.452.500,00 | 4.497.500,00 | 22/BASTP/DISDIKPORA-DAU/SD/IX/2023, TANGGAL 30 OKTOBER 2023 | |
| 38 | Pembangunan Pagar dan Pintu Gerbang TK Pembina Benteng No. 25 Kepulauan Selayar | 23/SPK/DAU/IX/Dispora/2023, Tanggal 8 September 2023 | CV. MARDI PUTRA LESTARI | 89.950.000,00 | DAU | 100,00 | 89.950.000,00 | 100,00 | 85.452.500,00 | 85.452.500,00 | 4.497.500,00 | | 4.497.500,00 | | 21 MEI 2024 | 73.01.04.0/000100/LS/1.01.2.19.0.00.01.0000/M/V/2024 | 4.497.500,00 | | 89.950.000,00 | - | 19/BASTA-PPK/FHO/DAU/V/2024/DISDIKPORA, TANGGAL 15 MEI 2024 | |
| 39 | Rehabilitasi Rumah Dinas Guru SDN Kawawu Keoulauan Selayar | 88/SPK/DAU/IX/Dispora/2023, Tanggal 8 September 2023 | CV. ZIYAD UTAMA | 131.950.000,00 | DAU | 100,00 | 131.950.000,00 | 100,00 | 131.950.000,00 | 125.352.500,00 | 6.597.500,00 | | 6.597.500,00 | | 27 JUNI 2024 | 73.01.04.0/000304/LS/1.01.2.19.0.00.01.0000/M/VI/2024 | 6.597.500,00 | | 131.950.000,00 | - | 32/BASTA-PPK/FHO/DAU/VI/2024/DISDIKPORA, TANGGAL 19 JUNI 2024 | |
| 40 | Pembangunan Rumah Dinas Guru UPT SDI Kembangmiati No. 134 Kepulauan Selayar | 82/SPK/DAU/IX/Dispora/2023, Tanggal 18 September 2023 | CV. NHADIR TSURAYYA ABADI | 175.950.000,00 | DAU | 100,00 | 175.950.000,00 | 100,00 | 167.152.500,00 | 167.152.500,00 | 8.797.500,00 | | 8.797.500,00 | | 11 JUNI 2024 | 73.01.04.0/000256/LS/1.01.2.19.0.00.01.0000/M/VI/2024 | 8.797.500,00 | | 175.950.000,00 | - | 45/BASTA-PPK/FHO/DAU/VI/2024/DISDIKPORA, TANGGAL 5 JUNI 2024 | |
| 41 | Pembangunan Pagar UPT SDI Tanabau Tenro No. 90 Kepulauan Selayar | 56/SPK/DAU/IX/Dispora/2023, Tanggal 1 September 2023 | CV. AMAR JAYA PRATAMA | 150.400.000,00 | DAU | 100,00 | 150.400.000,00 | 100,00 | 142.880.000,00 | 142.880.000,00 | 7.520.000,00 | | 7.520.000,00 | | 31 MEI 2024 | 73.01.04.0/000190/LS/1.01.2.19.0.00.01.0000/M/V/2024 | 7.520.000,00 | | 150.400.000,00 | - | 28/BASTA-PPK/FHO/DAU/V/2024/DISDIKPORA, TANGGAL 20 MEI 2024 | |
| 42 | Pembangunan Pagar SDN Benteng Selatan N0. 60 Kepulauan Selayar | 46/SPK/DAU/IX/Dispora/2023, Tanggal 4 September 2023 | CV. NAILA UTAMA | 89.950.000,00 | DAU | 100,00 | 89.950.000,00 | 100,00 | 85.452.500,00 | 85.452.500,00 | 4.497.500,00 | | 4.497.500,00 | | 04 APRIL 2024 | 73.01.04.0/000225/LS/1.01.2.19.0.00.01.0000/M/IV/2024 | 4.497.500,00 | | 89.950.000,00 | - | 01/BASTA-PPK/FHO/DAU/IV/2024/DISDIKPORA, TANGGAL 1 APRIL 2024 | |
| 43 | Penataan Halaman SDI Kampung Tangnga No. 108 Kepulauan Selayar | 27/SPK/DAU/IX/Dispora/2023, Tanggal 1 September 2023 | CV. Bangun Samudra Mandiri | 87.950.000,00 | DAU | 100,00 | 87.950.000,00 | 100,00 | 83.552.500,00 | 83.552.500,00 | 4.397.500,00 | | 4.397.500,00 | | 22 MEI 2024 | 73.01.04.0/000134/LS/1.01.2.19.0.00.01.0000/M/V/2024 | 4.397.500,00 | | 87.950.000,00 | - | 29/BASTA-PPK/FHO/DAU/V/2024/DISDIKPORA, TANGGAL 21 MEI 2024 | |
| 44 | Pembangunan Pagar SDI Lembang Matene N0. 76 Kepulauan Selayar | 24/SPK/DAU/IX/Dispora/2023, Tanggal 1 September 2023 | CV. Bhakti Asih Mandiri | 89.950.000,00 | DAU | 100,00 | 89.950.000,00 | 95,00 | 85.452.500,00 | 85.452.500,00 | 4.497.500,00 | | 4.497.500,00 | | 28 JUNI 2024 | 73.01.04.0/000306/LS/1.01.2.19.0.00.01.0000/M/VI/2024 | 4.497.500,00 | | 89.950.000,00 | - | 41/BASTA-PPK/FHO/DAU/VI/2024/DISDIKPORA, TANGGAL 31 MEI 2024 | |
| 45 | Pembangunan Pagar SDI Balla Bulo N0. 104 Kepulauan Selayar | 011/SPK/DAU/PengPendidikan/VII/2023/DIKPORA, Tanggal 11 Juli 2023 | CV. IPA JAYA ABADI | 89.950.000,00 | DAU | 100,00 | 89.950.000,00 | 100,00 | 85.452.500,00 | 85.452.500,00 | 4.497.500,00 | | 4.497.500,00 | | 23 APRIL 2024 | 73.01.04.0/000032/LS/1.01.2.19.0.00.01.0000/M/IV/2024 | 4.497.500,00 | | 89.950.000,00 | - | 03/BASTA-PPK/FHO/DAU/IV/2024/DISDIKPORA, TANGGAL 3 APRIL 2024 | |
| 46 | Pembangunan Pagar TK Negeri Balang Sembo N0. 24 Kepulauan Selayar | 44/SPK/DAU/IX/Dispora/2023, Tanggal 08 September 2023 | CV. HARNUR | 111.150.000,00 | DAU | 100,00 | 111.150.000,00 | 100,00 | 105.592.500,00 | 105.592.500,00 | 5.557.500,00 | | 5.557.500,00 | | 27 MEI 2024 | 73.01.04.0/000143/LS/1.01.2.19.0.00.01.0000/M/V/2024 | 5.557.500,00 | | 111.150.000,00 | - | 11/BASTA-PPK/FHO/DAU/V/2024/DISDIKPORA, TANGGAL 15 MEI 2024 | |
| 47 | Pembangunan Pagar SDI Guang Malimbu N0. 124 Kepulauan Selayar | 39/SPK/DAU/IX/Dispora/2023, Tanggal 20 September 2023 | CV. LOWA KARYA MANDIRI | 134.950.000,00 | DAU | 100,00 | 134.950.000,00 | 100,00 | 134.950.000,00 | 128.202.500,00 | 6.747.500,00 | | 6.747.500,00 | | 27 JUNI 2024 | 73.01.04.0/000302/LS/1.01.2.19.0.00.01.0000/M/VI/2024 | 6.747.500,00 | | 134.950.000,00 | - | 55/BASTA-PPK/FHO/DAU/VI/2024/DISDIKPORA, TANGGAL 19 JUNI 2024 | |
| 48 | Pembangunan Pagar TK Lopi-Lopi N0. 14 Kepulauan Selayar | 40/SPK/DAU/IX/Dispora/2023, Tanggal 15 September 2023 | CV. ANDIRA GROUP | 134.950.000,00 | DAU | 100,00 | 134.950.000,00 | 95,00 | 128.202.500,00 | 128.202.500,00 | 6.747.500,00 | | 6.747.500,00 | | 16 JULI 2024 | 73.01.04.0/000351/LS/1.01.2.19.0.00.01.0000/M/VII/2024 | 6.747.500,00 | | 134.950.000,00 | - | 54/BASTA-PPK/FHO/DAU/VI/2024/DISDIKPORA, TANGGAL 19 JUNI 2024 | |
| 49 | Pembangunan Pagar UPT SMPN SATAP Jammeng No. 41 Kepulauan Selayar | 001/SPK/DAU/Peng-Pendidikan/VII/Dispora/2023, Tanggal 23 Juni 2023 | CV. IPA JAYA ABADI | 134.950.000,00 | DAU | 100,00 | 134.950.000,00 | 100,00 | 128.202.500,00 | 128.202.500,00 | 6.747.500,00 | | 6.747.500,00 | | 16 MEI 2024 | 73.01.04.0/000067/LS/1.01.2.19.0.00.01.0000/M/V/2024 | 6.747.500,00 | | 134.950.000,00 | - | 08/BASTA-PPK/FHO/DAU/V/2024/DISDIKPORA, TANGGAL 2 MEI 2024 | |
| 50 | Pembangunan Pagar UPT SMPN Alasa No. 46 Kepulauan Selayar | 008/SPK/DAU/Peng-Pendidikan/VII/Dispora/2023, Tanggal 11 Juli 2023 | CV. MARIDAD | 112.450.000,00 | DAU | 100,00 | 112.450.000,00 | 100,00 | 106.827.500,00 | 106.827.500,00 | 5.622.500,00 | | 5.622.500,00 | | 29 MEI 2024 | 73.01.04.0/000170/LS/1.01.2.19.0.00.01.0000/M/V/2024 | 5.622.500,00 | | 112.450.000,00 | - | 25/BASTA-PPK/FHO/DAU/V/2024/DISDIKPORA, TANGGAL 17 MEI 2024 | |
| 51 | Pembangunan Pagar UPT SMPN Benteng No. 49 Kepulauan Selayar | 009/SPK/DAU/Peng-Pendidikan/VII/Dispora/2023, Tanggal 11 Juli 2023 | CV. MARIDAD | 87.970.000,00 | DAU | 100,00 | 87.970.000,00 | 100,00 | 83.571.500,00 | 83.571.500,00 | 4.398.500,00 | | 4.398 500,00 | | 16 MEI 2024 | 73.01.04.0/000065/LS/1.01.2.19.0.00.01.0000/M/V/2024 | 4.398.500,00 | | 87.970.000,00 | - | 09/BASTA-PPK/FHO/DAU/V/2024/DISDIKPORA, TANGGAL 2 MEI 2024 | |
| 52 | Pembangunan Pagar SDN Dodak No. 39 Kepulauan Selayar | 005 a/SPK/DAU/Peng-Pendidikan/VII/Dispora/2023, Tanggal 11 Juli 2023 | CV. MAHDHANI | 131.880.000,00 | DAU | 100,00 | 131.880.000,00 | 100,00 | 125.286.000,00 | 125.286.000,00 | 6.594.000,00 | | 6.594.000,00 | | 27 MEI 2024 | 73.01.04.0/000146/LS/1.01.2.19.0.00.01.0000/M/V/2024 | 6.594.000,00 | | 131.880.000,00 | - | 14/BASTA-PPK/FHO/DAU/V/2024/DISDIKPORA, TANGGAL 15 MEI 2024 | |
| 53 | Pembangunan Pagar SDI Borong-Borong No. 91 Kepulauan Selayar | 78/SPK/DAU/IX/Dispora/2023, Tanggal 26 September 2023 | CV. SUGIMANAI | 175.950.000,00 | DAU | 100,00 | 175.950.000,00 | 100,00 | 167.152.500,00 | 167.152.500,00 | 8.797.500,00 | | 8.797.500,00 | | 11 JUNI 2024 | 73.01.04.0/000254/LS/1.01.2.19.0.00.01.0000/M/VI/2024 | 8.797.500,00 | | 175.950.000,00 | - | 34/BASTA-PPK/FHO/DAU/V/2024/DISDIKPORA, TANGGAL 27 MEI 2024 | |
| 54 | Pembangunan Pagar TK Negeri Tanabau Tenro No. 22 Kepulauan Selayar | 54/SPK/DAU/IX/Dispora/2023, Tanggal 20 September 2023 | CV. ZIYAD UTAMA | 111.150.000,00 | DAU | 100,00 | 111.150.000,00 | 100,00 | 105.592.500,00 | 105.592.500,00 | 5.557.500,00 | | 5.557.500,00 | | '21 MEI 2024 | 73.01.04.0/000109/LS/1.01.2.19.0.00.01.0000/M/V/2024 | 5.557.500,00 | | 111.150.000,00 | - | 20/BASTA-PPK/FHO/DAU/V/2024/DISDIKPORA, TANGGAL 15 MEI 2024 | |
| 55 | Penataan Halaman TK Todakke No. 11 Kepulauan Selayar | 68/SPK/DAU/IX/Dispora/2023, Tanggal 08 September 2023 | CV. CIPTA JAZA | 87.950.000,00 | DAU | 100,00 | 87.950.000,00 | 100,00 | 83.552.500,00 | 83.552.500,00 | 4.397.500,00 | | 4.397.500,00 | | 29 MEI 2024 | 73.01.04.0/000174/LS/1.01.2.19.0.00.01.0000/M/V/2024 | 4.397.500,00 | | 87.950.000,00 | - | 24/BASTA-PPK/FHO/DAU/V/2024/DISDIKPORA, TANGGAL 17 MEI 2024 | |
| 56 | Pembangunan Rumah Dinas Guru UPT SDI Garaupa No. 84 Kepulauan Selayar | 81/SPK/DAU/IX/Dispora/2023, Tanggal 29 September 2023 | CV. NAUFAL PRATAMA | 175.950.000,00 | DAU | 100,00 | 175.950.000,00 | 100,00 | 175.950.000,00 | 167.152.500,00 | 8.797.500,00 | | 8.797.500,00 | | 14 JUNI 2024 | 73.01.04.0/000282/LS/1.01.2.19.0.00.01.0000/M/VI/2024 | 8.797.500,00 | | 175.950.000,00 | - | 37/BASTA-PPK/FHO/DAU/V/2024/DISDIKPORA, TANGGAL 30 MEI 2024 | |
| 57 | Pembangunan Rumah Dinas Guru UPT Buranga No. 92 Kepulauan Selayar | 80/SPK/DAU/IX/Dispora/2023, Tanggal 29 September 2023 | CV. NAUFAL PRATAMA | 131.950.000,00 | DAU | 100,00 | 131.950.000,00 | 100,00 | 131.950.000,00 | 125.352.500,00 | 6.597.500,00 | | 6.597.500,00 | | 14 JUNI 2024 | 73.01.04.0/000281/LS/1.01.2.19.0.00.01.0000/M/VI/2024 | 6.597.500,00 | | 131.950.000,00 | - | 40/BASTA-PPK/FHO/DAU/V/2024/DISDIKPORA, TANGGAL 30 MEI 2024 | |
| 58 | Penataan Halaman SDI Benteng No. 58 Kepulauan Selayar | 63/SPK/DAU/IX/Dispora/2023, Tanggal 22 September 2023 | CV. NHADIR TSURAYYA ABADI | 89.950.000,00 | DAU | 100,00 | 89.950.000,00 | 100,00 | 89.950.000,00 | 85.452.500,00 | 4.497.500,00 | | 4.497.500,00 | | 27 JUNI 2024 | 73.01.04.0/000297/LS/1.01.2.19.0.00.01.0000/M/VI/2024 | 4.497.500,00 | | 89.950.000,00 | - | 64/BASTA-PPK/FHO/DAU/VI/2024/DISDIKPORA, TANGGAL 20 JUNI 2024 | |
| 59 | Rehabilitasi Ruang Kelas SDI Ujung Jampea No. 13 Kepulauan Selayar | 70/SPK/DAU/IX/Dispora/2023, Tanggal 20 September 2023 | CV. NHADIR TSURAYYA ABADI | 87.950.000,00 | DAU | 100,00 | 87.950.000,00 | 100,00 | 83.552.500,00 | 83.552.500,00 | 4.397.500,00 | | 4.397.500,00 | | 20 MEI 2024 | 73.01.04.0/000085/LS/1.01.2.19.0.00.01.0000/M/V/2024 | 4.397.500,00 | | 87.950.000,00 | - | 12/BASTA-PPK/FHO/DAU/IV/2024/DIDIKPORA, TANGGAL 15 APRIL 2024 | |
| 60 | Pembangunan Pagar SDN Benteng Utara No. 59 Kepulauan Selayar | 47/SPK/DAU/IX/Dispora/2023, Tanggal 08 September 2023 | CV. BANGUN SAMUDRA MANDIRI | 89.950.000,00 | DAU | 100,00 | 89.950.000,00 | 100,00 | 85.452.500,00 | 85.452.500,00 | 4.497.500,00 | | 4.497.500,00 | | 19 APRIL 2024 | 73.01.04.0/000031/LS/1.01.2.19.0.00.01.0000/M/IV/2024 | 4.497.500,00 | | 89.950.000,00 | - | 02/BASTA-PPK/FHO/DAU/IV/2024/DIDIKPORA, TANGGAL 3 APRIL 2024 | |
| 61 | Penataan Halaman UPT SMPN 16 Bontonumpa Kep Selayar | 66/SPK/DAU/IX/Dispora/2023, Tanggal 06 Oktober 2023 | CV. NADHIR | 89.950.000,00 | DAU | 100,00 | 89.950.000,00 | 100,00 | 85.452.500,00 | 85.452.500,00 | 4.497.500,00 | | 4.497.500,00 | | 29 MEI 2024 | 73.01.04.0/000168/LS/1.01.2.19.0.00.01.0000/M/V/2024 | 4.497.500,00 | | 89.950.000,00 | - | 31/BASTA-PPK/FHO/DAU/V/2024/DIDIKPORA, TANGGAL 21 MEI 2024 | |
| 62 | Pembangunan Ruang UKS TK Pembina No. 25 Kepulauan Selayar | 115/SPK/DAU/IX/Dispora/2023, Tanggal 03 Oktober 2023 | CV. NADHIR | 108.750.000,00 | DAU | 100,00 | 108.750.000,00 | 100,00 | 103.312.500,00 | 103.312.500,00 | 5.437.500,00 | | 5.437.500,00 | | 21 MEI 2024 | 73.01.04.0/000097/LS/1.01.2.19.0.00.01.0000/M/V/2024 | 5.437.500,00 | | 108.750.000,00 | - | 21/BASTA-PPK/FHO/DAU/V/2024/DIDIKPORA, TANGGAL 16 MEI 2024 | |
| 63 | Pembangunan Pagar UPT SMPN 16 Bontonumpa Kepulauan Selayar | 53/SPK/DAU/IX/Dispora/2023, Tanggal 03 Oktober 2023 | CV. NADHIR | 134.950.000,00 | DAU | 100,00 | 134.950.000,00 | 100,00 | 134.950.000,00 | 128.202.500,00 | 6.747.500,00 | | 6.747.500,00 | | 27 JUNI 2024 | 73.01.04.0/000299/LS/1.01.2.19.0.00.01.0000/M/VI/2024 | 6.747.500,00 | | 134.950.000,00 | - | 76/BASTA-PPK/FHO/DAU/VI/2024/DIDIKPORA, TANGGAL 21 JUNI 2024 | |
| 64 | Rehabilitasi Ruang Kelas SDI Tajuia No. 126 Kepulauan Selayar | 79/SPK/DAU/IX/Dispora/2023, Tanggal 03 Oktober 2023 | CV. ADIRA MEDINA PERKASA | 89.950.000,00 | DAU | 100,00 | 89.950.000,00 | 100,00 | 85.452.500,00 | 85.452.500,00 | 4.497.500,00 | | 4.497.500,00 | | 07 MEI 2024 | 73.01.04.0/000039/LS/1.01.2.19.0.00.01.0000/M/V/2024 | 4.497.500,00 | | 89.950.000,00 | - | 05/BASTA-PPK/FHO/DAU/IV/2024/DIDIKPORA, TANGGAL 29 APRIL 2024 | |
| 65 | Rehabilitasi Ruang Perpustakaan SMPN Benteng No. 4 Kepulauan Selayar | 114/SPK/DAU/IX/Dispora/2023, Tanggal 03 Oktober 2023 | CV. ADIRA MEDINA PERKASA | 177.750.000,00 | DAU | 100,00 | 177.750.000,00 | 100,00 | 168.862.500,00 | 168.862.500,00 | 8.887.500,00 | | 8.887.500,00 | | 07 JUNI 2024 | 73.01.04.0/000230/LS/1.01.2.19.0.00.01.0000/M/VI/2024 | 8.887.500,00 | | 177.750.000,00 | - | 36/BASTA-PPK/FHO/DAU/V/2024/DIDIKPORA, TANGGAL 30 Mei 2024 | |

| No | Nama Kegiatan | Nomor SPK | Nama Rekanan | Nilai Kontrak | Sumber Dana (DAU/DAK) | Realisasi Fisik | | Realisasi Keuangan | | Realisasi s.d. 31-12-2023 | Utang per 31-12-2023 | Koreksi Saldo Awal 2024 | Saldo Awal 2024 Setelah Koreksi | Penghapusan | Pembayaran Tahun 2024 | | | Pendapatan Hibah | Realisasi s.d. 31 Desember 2024 | Utang per 31 Desember 2024 | Keterangan/No.PHO/No.FHO/BAST | Keterangan |
|---|---|---|---|---|---|---|---|---|---|---|---|---|---|---|---|---|---|---|---|---|---|---|
| | | | | | | % | Nilai | % | Nilai | | | | | | Tanggal | No SP2D | Nilai | | | | | |
| 66 | Pembangunan Pagar SDI Kolo-Kolo Kepulauan Selayar | 42/SPK/DAU/X/Dispora/2023, Tanggal 03 Oktober 2023 | CV. MARDI PUTRA LESTARI | 179.900.000,00 | DAU | 100,00 | 179.900.000,00 | 100,00 | 170.905.000,00 | 170.905.000,00 | 8.995.000,00 | | 8.995.000,00 | | 21 MEI 2024 | 73.01/04.0/000099/LS/1.01.2.19.0.00.01.0000/M/V/2024 | 8.995.000,00 | | 179.900.000,00 | - | 20/BASTA-PPK/FHO/DAU/V/2024/DIDIKPORA, TANGGAL 16 MEI 2024 | |
| 67 | Pembangunan Pagar SDI Babussalam No. 129 Kepulauan Selayar | 43/SPK/DAU/X/Dispora/2023, Tanggal 04 Oktober 2023 | CV. MARDI PUTRA LESTARI | 179.900.000,00 | DAU | 100,00 | 179.900.000,00 | 100,00 | 179.900.000,00 | 170.905.000,00 | 8.995.000,00 | | 8.995.000,00 | | 27 JUNI 2024 | 73.01/04.0/000294/LS/1.01.2.19.0.00.01.0000/M/VI/2024 | 8.995.000,00 | | 179.900.000,00 | - | 65/BASTA-PPK/FHO/DAU/VI/2024/DISDIKPORA, TANGGAL 21 JUNI 2024 | |
| 68 | Pembangunan Pagar SDI Bonerate No. 85 Kepulauan Selayar | 30/SPK/DAU/X/Dispora/2023, Tanggal 04 Oktober 2023 | CV. NADHIR | 134.950.000,00 | DAU | 100,00 | 134.950.000,00 | 100,00 | 134.950.000,00 | 128.202.500,00 | 6.747.500,00 | | 6.747.500,00 | | 27 JUNI 2024 | 73.01/04.0/000296/LS/1.01.2.19.0.00.01.0000/M/VI/2024 | 6.747.500,00 | | 134.950.000,00 | - | 77/BASTA-PPK/FHO/DAU/VI/2024/DISDIKPORA, TANGGAL 24 JUNI 2024 | |
| 69 | Rehabilitasi Rumah Ibadah SMPN 5 Polebunging Kepulauan Selayar | 111/SPK-DAU/IX/Dispora/2023, Tanggal 29 September 2023 | CV. HARNUR | 89.950.000,00 | DAU | 100,00 | 89.950.000,00 | 100,00 | 89.950.000,00 | 85.452.500,00 | 4.497.500,00 | | 4.497.500,00 | | 27 JUNI 2024 | 73.01/04.0/000298/LS/1.01.2.19.0.00.01.0000/M/VI/2024 | 4.497.500,00 | | 89.950.000,00 | - | 49/BASTA-PPK/FHO/DAU/VI/2024/DISDIKPORA, TANGGAL 14 JUNI 2024 | |
| 70 | Pembangunan Pagar dan Pintu Gerbang SDI Teko No. 100 Kepulauan Selayar | 51/SPK-DAU/IX/Dispora/2023, Tanggal 26 September 2023 | CV. NAUFAL PRATAMA | 98.950.000,00 | DAU | 100,00 | 98.950.000,00 | 95,00 | 94.058.500,00 | 94.058.500,00 | 4.891.500,00 | | 4.891.500,00 | | 23 JULI 2024 | 73.01/04.0/000389/LS/1.01.2.19.0.00.01.0000/M/VII/2024 | 4.891.500,00 | | 98.950.000,00 | - | 79/BASTA-PPK/FHO/DAU/VI/2024/DISDIKPORA, TANGGAL 28 JUNI 2024 | |
| 71 | Pembangunan Rumah Dinas Guru SDI Ujung Jampea No. 13 Kepulauan Selayar | 84/SPK-DAU/IX/Dispora/2023, Tanggal 2 Oktober 2023 | CV. MAHDHANI | 175.900.000,00 | DAU | 100,00 | 175.900.000,00 | 95,00 | 167.105.000,00 | 167.105.000,00 | 8.795.000,00 | | 8.795.000,00 | | 15 JULI 2024 | 73.01/04.0/000344/LS/1.01.2.19.0.00.01.0000/M/VII/2024 | 8.795.000,00 | | 175.900.000,00 | - | 88/BASTA-PPK/FHO/DAU/VII/2024/DISDIKPORA, TANGGAL 01 JULI 2024 | |
| 72 | Pembangunan Pagar UPT SMPN Onemalangka No. 28 Kepulauan Selayar | 05/SPK-DAU/IX/Dispora/2023, Tanggal 2 Oktober 2023 | CV. ZIYAD UTAMA | 179.900.000,00 | DAU | 100,00 | 179.900.000,00 | 100,00 | 170.905.000,00 | 170.905.000,00 | 8.995.000,00 | | 8.995.000,00 | | 21 MEI 2024 | 73.01/04.0/000098/LS/1.01.2.19.0.00.01.0000/M/V/2024 | 8.995.000,00 | | 179.900.000,00 | - | 22/BASTA-PPK/FHO/DAU/V/2024/DISDIKPORA, TANGGAL 17 MEI 2024 | |
| 73 | Pembangunan Pagar SDN Laloasa No. 101 Kepulauan Selayar | 10/SPK-DAU/VIII/Dispora/2023, Tanggal 28 Juli 2023 | CV. IPA JAYA ABADI | 112.450.000,00 | DAU | 100,00 | 112.450.000,00 | 100,00 | 106.827.500,00 | 106.827.500,00 | 5.622.500,00 | | 5.622.500,00 | | 16 MEI 2024 | 73.01/04.0/000066/LS/1.01.2.19.0.00.01.0000/M/V/2024 | 5.622.500,00 | | 112.450.000,00 | - | 07/BASTA-PPK/FHO/DAU/IV/2024/DISDIKPORA, TANGGAL 3 APRIL 2024 | |
| 74 | Penataan Halaman Sekolah SDI Tombangangia No. 74 Kepulauan Selayar | 62/SPK-DAU/IX/Dispora/2023, Tanggal 15 September 2023 | CV. CIPTA JAZA | 134.950.000,00 | DAU | 100,00 | 134.950.000,00 | 95,00 | 128.202.500,00 | 128.202.500,00 | 6.747.500,00 | | 6.747.500,00 | | 01 JULI 2024 | 73.01/04.0/000311/LS/1.01.2.19.0.00.01.0000/M/VII/2024 | 6.747.500,00 | | 134.950.000,00 | - | 69/BASTA-PPK/FHO/DAU/VI/2024/DISDIKPORA, TANGGAL 21 JUNI 2024 | |
| 75 | Pembangunan Pagar UPT SDN Lembongan No. 43 Kepulauan Selayar | 43/SPK-DAU/IX/Dispora/2023, Tanggal 20 September 2023 | CV. LOWA KARYA MANDIRI | 175.900.000,00 | DAU | 100,00 | 175.900.000,00 | 95,00 | 167.105.000,00 | 167.105.000,00 | 8.795.000,00 | | 8.795.000,00 | | 23 JULI 2024 | 73.01/04.0/000380/LS/1.01.2.19.0.00.01.0000/M/VII/2024 | 8.795.000,00 | | 175.900.000,00 | - | 98/BASTA-PPK/FHO/DAU/VI/2024/DISDIKPORA, TANGGAL 08 JULI 2024 | |
| 76 | Pembangunan Kantin UPT SMPN 27 Barugaiya Kepulauan Selayar | 117/SPK-DAU/X/Dispora/2023, Tanggal 04 Oktober 2023 | CV. ADIRA MEDINA PERKASA | 179.900.000,00 | DAU | 100,00 | 179.900.000,00 | 100,00 | 170.905.000,00 | 170.905.000,00 | 8.995.000,00 | | 8.995.000,00 | | 07 JUNI 2024 | 73.01/04.0/000237/LS/1.01.2.19.0.00.01.0000/M/VI/2024 | 8.995.000,00 | | 179.900.000,00 | - | 30/BASTA-PPK/FHO/DAU/V/2024/DISDIKPORA, TANGGAL 21 MEI 2024 | |
| 77 | Pembangunan Ruang UKS UPT SMPN No. 27 Barugaiya Kepulauuan Selayar | 116/SPK-DAU/X/Dispora/2023, Tanggal 11 Oktober 2023 | CV. NADHIR | 179.900.000,00 | DAU | 100,00 | 179.900.000,00 | 100,00 | 170.905.000,00 | 170.905.000,00 | 8.995.000,00 | | 8.995.000,00 | | 11 JUNI 2024 | 73.01/04.0/000251/LS/1.01.2.19.0.00.01.0000/M/VI/2024 | 8.995.000,00 | | 179.900.000,00 | - | 44/BASTA-PPK/FHO/DAU/VI/2024/DISDIKPORA, TANGGAL 3 JUNI 2024 | |
| 78 | Pembangunan Ruang Kelas SDN Benteng Selatan No. 1 Kepulauan Selayar | 105/SPK-DAU/IX/Dispora/2023, Tanggal 29 September 2023 | CV. AKBAR WIRAKARYA | 179.900.000,00 | DAU | 100,00 | 179.900.000,00 | 100,00 | 170.905.000,00 | 170.905.000,00 | 8.995.000,00 | | 8.995.000,00 | | 29 MEI 2024 | 73.01/04.0/000166/LS/1.01.2.19.0.00.01.0000/M/V/2024 | 8.995.000,00 | | 179.900.000,00 | - | 33/BASTA-PPK/FHO/DAU/V/2024/DISDIKPORA, TANGGAL 22 MEI 2024 | |
| 79 | Rehabilitasi Ruang Kelas Labuang Mangatti No. 40 Kepulauan Selayar | 69/SPK-DAU/IX/Dispora/2023, Tanggal 29 September 2023 | CV. HIDAYAH | 131.900.000,00 | DAU | 100,00 | 131.900.000,00 | 95,00 | 125.305.000,00 | 125.305.000,00 | 6.595.000,00 | | 6.595.000,00 | | 15 JULI 2024 | 73.01/04.0/000340/LS/1.01.2.19.0.00.01.0000/M/VII/2024 | 6.595.000,00 | | 131.900.000,00 | - | 95/BASTA-PPK/FHO/DAU/VII/2024/DISDIKPORA, TANGGAL 05 JULI 2024 | |
| 80 | Rehabilitasi Ruang Guru SDI Lebo No. 78 Kepulauan Selayar | 122/SPK-DAU/X/Dispora/2023, Tanggal 11 Oktober 2023 | CV. ARYMBI | 89.950.000,00 | DAU | 100,00 | 89.950.000,00 | 95,00 | 85.452.500,00 | 85.452.500,00 | 4.497.500,00 | | 4.497.500,00 | | | | | | 85.452.500,00 | 4.497.500,00 | 60/BASTP/DISDIKPORA-DAU/SDI/XII/2023, 04 DESEMBER 2023 | |
| 81 | Pembangunan Pagar SDN Cinimabela No. 25 Kepulauan Selayar | 50/SPK-DAU/IX/Dispora/2023, Tanggal 6 Oktober 2023 | CV. BANGUN SAMUDRA MANDIRI | 89.950.000,00 | DAU | 100,00 | 89.950.000,00 | 95,00 | 85.452.500,00 | 85.452.500,00 | 4.497.500,00 | | 4.497.500,00 | | 14 AGUSTUS 2024 | 73.01/04.0/000484/LS/1.01.2.19.0.00.01.0000/M/VIII/2024 | 4.477.500,00 | 20.000,00 | 89.930.000,00 | - | 43/BASTA-PPK/FHO/DAU/VI/2024/DISDIKPORA, TANGGAL 03 JUNI 2024 | |
| 82 | Pembangunan Pagar SDI Kampung Tangnga No. 108 Kepulauan Selayar | 32/SPK-DAU/X/Dispora/2023, Tanggal 17 Oktober 2023 | CV. JAYANTI | 87.900.000,00 | DAU | 100,00 | 87.900.000,00 | 100,00 | 87.900.000,00 | 83.505.000,00 | 4.395.000,00 | | 4.395.000,00 | | 27 JUNI 2024 | 73.01/04.0/000295/LS/1.01.2.19.0.00.01.0000/M/VI/2024 | 4.395.000,00 | | 87.900.000,00 | - | 57/BASTA-PPK/FHO/DAU/VI/2024/DISDIKPORA, TANGGAL 20 JUNI 2024 | |
| 83 | Pembanguanan Pagar UPT SD Tarupa No. 95 Kepulauan Selayar | 15/SPK-DAU/VIII/Dispora/2023, Tanggal 21 Agustus 2023 | CV. BAHARI UTAMA | 87.950.000,00 | DAU | 100,00 | 87.950.000,00 | 95,00 | 83.552.500,00 | 83.552.500,00 | 4.397.500,00 | | 4.397.500,00 | | 31 OKTOBER 2024 | 73.01/04.0/000670/LS/1.01.2.19.0.00.01.0000/PR/X/2024 | 4.397.500,00 | | 87.950.000,00 | - | 104/BASTA-PPK/FHO/DAU/VII/2024/DISDIKPORA, TANGGAL 10 JULI 2024 | |
| 84 | Rehabilitasi Pagar dan Pintu Gerbang SDI Benteng Timur No. 112 Kepulauan Selayar | 45/SPK-DAU/X/Dispora/2023, Tanggal 10 Oktober 2023 | CV. NAUFAL PRATAMA | 89.950.000,00 | DAU | 100,00 | 89.950.000,00 | 100,00 | 89.950.000,00 | 85.452.500,00 | 4.497.500,00 | | 4.497.500,00 | | 28 JUNI 2024 | 73.01/04.0/000311/LS/1.01.2.19.0.00.01.0000/M/VI/2024 | 4.497.500,00 | | 89.950.000,00 | - | 72/BASTA-PPK/FHO/DAU/VI/2024/DISDIKPORA, TANGGAL 21 JUNI 2024 | |
| 85 | Penimbunan dan Penataan Halaman SDN Dodak No. 39 Kepulauan Selayar | 60/SPK-DAU/X/Dispora/2023, Tanggal 11 September 2023 | CV. ANDIRA GROUP | 167.170.000,00 | DAU | 100,00 | 167.170.000,00 | 95,00 | 158.811.500,00 | 158.811.500,00 | 8.358.500,00 | | 8.358.500,00 | | 23 JULI 2024 | 73.01/04.0/000386/LS/1.01.2.19.0.00.01.0000/M/VII/2024 | 8.358.500,00 | | 167.170.000,00 | - | 112/BASTA-PPK/FHO/DAU/VII/2024/DISDIKPORA, TANGGAL 10 JULI 2024 | |
| 86 | Rehabilitasi Ruang Kelas SDI Balla Bulo No. 104 Kepulauan Selayar | 73/SPK-DAU/X/Dispora/2023, Tanggal 6 Oktober 2023 | CV. AKBAR WIRAKARYA | 134.900.000,00 | DAU | 100,00 | 134.900.000,00 | 100,00 | 128.155.000,00 | 128.155.000,00 | 6.745.000,00 | | 6.745.000,00 | | 31 MEI 2024 | 73.01/04.0/000192/LS/1.01.2.19.0.00.01.0000/M/V/2024 | 6.545.000,00 | 200.000,00 | 134.700.000,00 | - | 32/BASTA-PPK/FHO/DAU/V/2024/DISDIKPORA, TANGGAL 22 MEI 2024 | |
| 87 | Pembangunan Pagar SDN Baruia No. 44 Kepulauan Selayar | 25/SPK-DAU/VIII/Dispora/2023, Tanggal 21 Agustus 2023 | CV. ANDIRA GROUP | 179.900.000,00 | DAU | 100,00 | 179.900.000,00 | 95,00 | 170.905.000,00 | 170.905.000,00 | 8.995.000,00 | | 8.995.000,00 | | 31 JULI 2024 | 73.01/04.0/000415/LS/1.01.2.19.0.00.01.0000/M/VII/2024 | 8.995.000,00 | | 179.900.000,00 | - | 105/BASTA-PPK/FHO/DAU/VII/2024/DISDIKPORA, TANGGAL 10 JULI 2024 | |
| 88 | Rehabilasi Rumah Dinas Guru SDN Bonelambere No. 46 Kepulauan Selayar | 97/SPK-DAU/IX/Dispora/2023, Tanggal 27 September 2023 | CV. NHADIR TSURAYYA ABADI | 127.500.000,00 | DAU | 100,00 | 127.500.000,00 | 95,00 | 121.125.000,00 | 121.125.000,00 | 6.375.000,00 | | 6.375.000,00 | | 24 OKTOBER 2024 | 73.01/04.0/000641/LS/1.01.2.19.0.00.01.0000/M/IX/2024 | 6.375.000,00 | | 127.500.000,00 | - | 103/BASTA-PPK/FHO/DAU/VII/2024/DISDIKPORA, TANGGAL 10 JULI 2024 | |
| 89 | Rehabilitasi Ruang Kelas SDI Guang Malimbu No. 114 Kepulauan Selayar | 21/SPK-DAU/X/Dispora/2023, Tanggal 6 Oktober 2023 | CV. ARYMBI | 89.950.000,00 | DAU | 100,00 | 89.950.000,00 | 100,00 | 89.950.000,00 | 85.452.500,00 | 4.497.500,00 | | 4.497.500,00 | | 27 JUNI 2024 | 73.01/04.0/000300/LS/1.01.2.19.0.00.01.0000/M/VI/2024 | 4.497.500,00 | | 89.950.000,00 | - | 58/BASTA-PPK/FHO/DAU/VI/2024/DISDIKPORA, TANGGAL 20 JUNI 2024 | |
| 90 | Rehabilitasi Perumahan Guru UPT SDN Onemalangka No. 18 Kepulauan Selayar | 89/SPK-DAU/X/Dispora/2023, Tanggal 11 Oktober 2023 | CV. ARYMBI | 195.700.000,00 | DAU | 100,00 | 195.700.000,00 | 95,00 | 185.915.000,00 | 185.915.000,00 | 9.785.000,00 | | 9.785.000,00 | | | | | | 185.915.000,00 | 9.785.000,00 | 124/BASTP/DISDIKPORA-DAU/SDI/XII/2023, 21 DESEMBER 2023 | |
| 91 | Rehabilitasi Rumah Dinas Guru SDN Tongke-Tongke No. 15 Keoulauan Selayar | 101/SPK-DAU/IX/Dispora/2023, Tanggal 11 Oktober 2023 | CV. ARYMBI | 179.900.000,00 | DAU | 100,00 | 179.900.000,00 | 100,00 | 179.900.000,00 | 170.905.000,00 | 8.995.000,00 | | 8.995.000,00 | | 27 JUNI 2024 | 73.01/04.0/000301/LS/1.01.2.19.0.00.01.0000/M/VI/2024 | 8.995.000,00 | | 179.900.000,00 | - | 66/BASTA-PPK/FHO/DAU/VI/2024/DISDIKPORA, TANGGAL 21 JUNI 2024 | |
| 92 | Pembangunan Pagar UPT SDN Kohala No. 10 Kepulauan Selayar | 55/SPK-DAU/X/Dispora/2023, Tanggal 12 Oktober 2023 | CV. BANGUN SAMUDRA MANDIRI | 150.400.000,00 | DAU | 100,00 | 150.400.000,00 | 95,00 | 142.880.000,00 | 142.880.000,00 | 7.520.000,00 | | 7.520.000,00 | | 16 JULI 2024 | 73.01/04.0/000353/LS/1.01.2.19.0.00.01.0000/M/VII/2024 | 7.520.000,00 | | 150.400.000,00 | - | 63/BASTA-PPK/FHO/DAU/VI/2024/DISDIKPORA, TANGGAL 20 JUNI 2024 | |
| 93 | Pembangunan Pagar SDN Onemalangka No. 18 Kepulauan Selayar | 31/SPK-DAU/X/Dispora/2023, Tanggal 5 Oktober 2023 | CV. IPA JAYA ABADI | 123.950.000,00 | DAU | 100,00 | 123.950.000,00 | 100,00 | 123.950.000,00 | 117.752.500,00 | 6.197.500,00 | | 6.197.500,00 | | 28 JUNI 2024 | 73.01/04.0/000308/LS/1.01.2.19.0.00.01.0000/M/VI/2024 | 6.197.500,00 | | 123.950.000,00 | - | 61/BASTA-PPK/FHO/DAU/VI/2024/DISDIKPORA, TANGGAL 20 JUNI 2024 | |
| 94 | Rehabilitasi Ruang Kelas SMPN Bonelambere Kayuadi No. 40 Kepulauan Selayar | 72/SPK-DAU/X/Dispora/2023, Tanggal 19 Oktober 2023 | CV. MAHDHANI | 131.950.000,00 | DAU | 100,00 | 131.950.000,00 | 95,00 | 125.352.500,00 | 125.352.500,00 | 6.597.500,00 | | 6.597.500,00 | | 05 AGUSTUS 2024 | 73.01/04.0/000420/LS/1.01.2.19.0.00.01.0000/M/VIII/2024 | 6.597.500,00 | | 131.950.000,00 | - | 107/BASTA-PPK/FHO/DAU/VII/2024/DISDIKPORA, TANGGAL 10 JULI 2024 | |

| No | Nama Kegiatan | Nomor SPK | Nama Rekanan | Nilai Kontrak | Sumber Dana (DAU/DAK) | Realisasi Fisik | | Realisasi Keuangan | | Realisasi s.d. 31-12-2023 | Utang per 31-12-2023 | Koreksi Saldo Awal 2024 | Saldo Awal 2024 Setelah Koreksi | Penghapusan | Pembayaran Tahun 2024 | | | Pendapatan Hibah | Realisasi s.d. 31 Desember 2024 | Utang per 31 Desember 2024 | Keterangan/No.PHO/No.FHO/BAST | Keterangan |
|---|---|---|---|---|---|---|---|---|---|---|---|---|---|---|---|---|---|---|---|---|---|---|
| | | | | | | % | Nilai | % | Nilai | | | | | | Tanggal | No SP2D | Nilai | | | | | |
| 95 | Penataan Halaman Sekolah SDI Erelompa No. 111 Kepulauan Selayar | 61/SPK-DAU/X/Dispora/2023, Tanggal 2 Oktober 2023 | CV. SYAFIRA MULIA JAYA | 175.950.000,00 | DAU | 100,00 | 175.950.000,00 | 95,00 | 167.152.500,00 | 167.152.500,00 | 8.797.500,00 | | 8.797.500,00 | | 30 JULI 2024 | 73.01/04.0/000413/LS/1.01.2.19.0.00.01.0000/M/VI/2024 | 8.797.500,00 | | 175.950.000,00 | - | 80/BASTA-PPK/FHO/DAU/V/2024/DISDIKPORA, TANGGAL 28 JUNI 2024 | |
| 96 | Rehabilitasi Rumah Dinas Guru SDN Lembongan No. 43 Kepulauan Selayar | 92/SPK-DAU/X/Dispora/2023, Tanggal 6 Oktober 2023 | CV. MAHDHANI | 153.900.000,00 | DAU | 100,00 | 153.900.000,00 | 95,00 | 146.205.000,00 | 146.205.000,00 | 7.695.000,00 | | 7.695.000,00 | | 22 JULI 2024 | 73.01/04.0/000382/LS/1.01.2.19.0.00.01.0000/M/VI/2024 | 7.695.000,00 | | 153.900.000,00 | - | 110/BASTA-PPK/FHO/DAU/VI/2024/DISDIKPORA, TANGGAL 10 JULI 2024 | |
| 97 | Rehab Ruang Kelas UPT SDN Benteng Selatan No. 19 Kep. Selayar | 76/SPK/DAU/IX/Dispora/2023, Tanggal 25 September 2023 | CV. ZIYAD UTAMA | 63.600.000,00 | DAU | 100,00 | 63.600.000,00 | 100,00 | 63.600.000,00 | 60.420.000,00 | 3.180.000,00 | | 3.180.000,00 | | 21 MEI 2024 | 73.01/04.0/000096/LS/1.01.2.19.0.00.01.0000/M/V/2024 | 3.180.000,00 | | 63.600.000,00 | - | 13/BASTA-PPK/FHO/DAU/V/2024/DISDIKPORA, TANGGAL 15 MEI 2024 | |
| 98 | Pembangunan Pagar UPT SMPN 25 Karumpa Kepulauan Selayar | 29/SPK-DAU/X/Dispora/2023, Tanggal 20 Oktober 2023 | CV. TRANS SULAWESI | 61.550.000,00 | DAU | 100,00 | 61.550.000,00 | 95,00 | 58.472.500,00 | 58.472.500,00 | 3.077.500,00 | | 3.077.500,00 | | | | | | 58.472.500,00 | 3.077.500,00 | 52/BASTP/DISDIKPORA-DAU/SMP/XII/2023, 01 DESEMBER 2023 | |
| 99 | Rehabilitasi Ruang Kantor UPT SDI Baturapa NO. 97 Kepulauan Selayar | 109/SPK-DAU/X/Dispora/2023, Tanggal 10 Oktober 2023 | CV. ONE MUTAWALLI | 29.950.000,00 | DAU | 100,00 | 29.950.000,00 | 95,00 | 28.452.500,00 | 28.452.500,00 | 1.497.500,00 | | 1.497.500,00 | | 7 oktober 2024 | 73.01/04.0/00006/LS/1.01.2.19.0.00.01.0000/PR/10/2024 | 1.497.500,00 | | 29.950.000,00 | - | 123/BASTA-PPK/FHO/DAU/IX/2024/DISDIKPORA, TANGGAL 25 SEPTEMBER 2024 | |
| 100 | Rehabilitasi Pagar TKN benteng No. 4 Kepulauan Selayar | 49/SPK-DAU/X/Dispora/2023, Tanggal 12 Oktober 2023 | CV. MARIDAD | 87.950.000,00 | DAU | 100,00 | 87.950.000,00 | 95,00 | 83.552.500,00 | 83.552.500,00 | 4.397.500,00 | | 4.397.500,00 | | 17 JULI 2024 | 73.01/04.0/000357/LS/1.01.2.19.0.00.01.0000/M/VI/2024 | 4.397.500,00 | | 87.950.000,00 | - | 93/BASTA-PPK/FHO/DAU/VI/2024/DISDIKPORA, TANGGAL 04 JULI 2024 | |
| 101 | Pembangunan Pintu Gerbang SDN Benteng Utara No. 59 Kepulauan Selayar | 48/SPK-DAU/X/Dispora/2023, Tanggal 10 Oktober 2023 | CV. ONE MUTAWALLI | 43.950.000,00 | DAU | 100,00 | 43.950.000,00 | 95,00 | 41.752.500,00 | 41.752.500,00 | 2.197.500,00 | | 2.197.500,00 | | 23 SEPTEMBER 2024 | 73.01/04.0/000587/LS/1.01.2.19.0.00.01.0000/M/IX/2024 | 2.197.500,00 | | 43.950.000,00 | - | 122/BASTA-PPK/FHO/DAU/IX/2024/DISDIKPORA, TANGGAL 11 SEPTEMBER 2024 | |
| 102 | Penataan Halaman UPT SMPN Alasa No. 46 Kep Selayar | 67/SPK-DAU/X/Dispora/2023, Tanggal 19 Oktober 2023 | CV. IPA JAYA ABADI | 179.900.000,00 | DAU | 100,00 | 179.900.000,00 | 100,00 | 170.905.000,00 | 170.905.000,00 | 8.995.000,00 | | 8.995.000,00 | | 29 MEI 2024 | 73.01/04.0/000167/LS/1.01.2.19.0.00.01.0000/M/V/2024 | 8.995.000,00 | | 179.900.000,00 | - | 23/BASTA-PPK/FHO/DAU/V/2024/DISDIKPORA, TANGGAL 17 MEI 2024 | |
| 103 | Penataan Halaman TK Negeri Barugaia No. 7 Kepulauan Selayar | 65/SPK-DAU/X/Dispora/2023, Tanggal 4 September 2023 | CV. CIPTA JAZA | 88.550.000,00 | DAU | 100,00 | 88.550.000,00 | 100,00 | 84.122.500,00 | 84.122.500,00 | 4.427.500,00 | | 4.427.500,00 | | 31 MEI 2024 | 73.01/04.0/000183/LS/1.01.2.19.0.00.01.0000/M/V/2024 | 4.427.500,00 | | 88.550.000,00 | - | 26/BASTA-PPK/FHO/DAU/V/2024/DISDIKPORA, TANGGAL 17 MEI 2024 | |
| 104 | Pembangunan Pagar dan Pintu Gerbang SDI Tajuia No. 126 Kepulauan Selayar | 59/SPK-DAU/X/Dispora/2023, Tanggal 15 September 2023 | CV. MARIDAD | 89.950.000,00 | DAU | 100,00 | 89.950.000,00 | 95,00 | 85.452.500,00 | 85.452.500,00 | 4.497.500,00 | | 4.497.500,00 | | 19 JULI 2024 | 73.01/04.0/000377/LS/1.01.2.19.0.00.01.0000/M/VI/2024 | 4.497.500,00 | | 89.950.000,00 | - | 114/BASTA-PPK/FHO/DAU/VI/2024/DISDIKPORA, TANGGAL 11 JULI 2024 | |
| 105 | Pembanguanan Pagar UPT SD I Garassi No. 95 Kepulauan Selayar | 14/SPK-DAU/X/Dispora/2023, Tanggal 07 September 2023 | CV. TRANS SULAWESI | 87.900.000,00 | DAU | 100,00 | 87.900.000,00 | 95,00 | 83.505.000,00 | 83.505.000,00 | 4.395.000,00 | | 4.395.000,00 | | 04 JULI 2024 | 73.01/04.0/000330/LS/1.01.2.19.0.00.01.0000/M/VI/2024 | 4.395.000,00 | | 87.900.000,00 | - | 46/BASTA-PPK/FHO/DAU/VI/2024/DISDIKPORA, TANGGAL 10 JUNI 2024 | |
| 106 | Pembanguanan Pagar UPT SDN Barumbung No. 131 Kepulauan Selayar | 13/SPK-DAU/X/Dispora/2023, Tanggal 07 September 2023 | CV. TRANS SULAWESI | 61.550.000,00 | DAU | 100,00 | 61.550.000,00 | 95,00 | 58.472.500,00 | 58.472.500,00 | 3.077.500,00 | | 3.077.500,00 | | | | | | 58.472.500,00 | 3.077.500,00 | 47/BASTP/DISDIKPORA-DAU/SD/XII/2023, 23 NOVEMBER 2023 | |
| 107 | Rehabilitasi Baruga Guru Dinas Pendidikan, Pemuda dan Olahraga Kepulauan Selayar Tahun Anggaran 2023 | 121/SPK-DAU/X/Dispora/2023, Tanggal 03 Oktober 2023 | CV. AKENA | 193.900.000,00 | DAU | 100,00 | 193.900.000,00 | 100,00 | 184.205.000,00 | 184.205.000,00 | 9.695.000,00 | | 9.695.000,00 | | 29 MEI 2024 | 73.01/04.0/000169/LS/1.01.2.19.0.00.01.0000/M/V/2024 | 9.695.000,00 | | 193.900.000,00 | - | 27/BASTA-PPK/FHO/DAU/V/2024/DISDIKPORA, TANGGAL 17 MEI 2024 | |
| 108 | Rehabilitasi Rumah Dinas Guru SDN Dodak No. 39 Kepulauan Selayar | 91/SPK-DAU/X/Dispora/2023, Tanggal 25 Oktober 2023 | CV. REZKY PUTRI PERTIWI | 87.950.000,00 | DAU | 100,00 | 87.950.000,00 | 100,00 | 87.950.000,00 | 83.552.500,00 | 4.397.500,00 | | 4.397.500,00 | | 28 JUNI 2024 | 73.01/04.0/000310/LS/1.01.2.19.0.00.01.0000/M/VI/2024 | 4.397.500,00 | | 87.950.000,00 | - | 47/BASTA-PPK/FHO/DAU/VI/2024/DISDIKPORA, TANGGAL 7 JUNI 2024 | |
| 109 | Pembangunan Pagar SDI Bonelambere J No. 86 Kepulauan Selayar | 16/SPK-DAU/XI/Dispora/2023, Tanggal 6 November 2023 | TRANS SULAWESI | 87.950.000,00 | DAU | 100,00 | 87.950.000,00 | 95,00 | 83.552.500,00 | 83.552.500,00 | 4.397.500,00 | | 4.397.500,00 | | | | | | 83.552.500,00 | 4.397.500,00 | 56/BASTP/DISDIKPORA-DAU/SD/XII/2023, 08 DESEMBER 2023 | |
| 110 | Penataan Halaman SDI Garassi No. 110 Kepulauan Selayar Tahun Anggaran 2023 | 12/SPK-DAU/X/Dispora/2023, Tanggal 01 September 2023 | CV. SYAFIRA MULIA JAYA | 44.400.000,00 | DAU | 100,00 | 44.400.000,00 | 95,00 | 42.180.000,00 | 42.180.000,00 | 2.220.000,00 | | 2.220.000,00 | | 21 AGUSTUS 2024 | 73.01/04.0/000519/LS/1.01.2.19.0.00.01.0000/M/VIII/2024 | 2.220.000,00 | | 44.400.000,00 | - | 116/BASTA-PPK/FHO/DAU/VIII/2024/DISDIKPORA, TANGGAL 18 JULI 2024 | |
| 111 | Pembangunan Pagar TKN Bontobulaeng No. 21 Kecamatan Pasimasunggu Timur Tahun Anggaran 2023 | 35/SPK-DAU/IX/2023/SD2/KPORA, Tanggal 19 September 2023 | CV. SYAFIRA MULIA JAYA | 43.950.000,00 | DAU | 100,00 | 43.950.000,00 | 95,00 | 41.752.500,00 | 41.752.500,00 | 2.197.500,00 | | 2.197.500,00 | | 23 JULI 2024 | 73.01/04.0/000384/LS/1.01.2.19.0.00.01.0000/M/VI/2024 | 2.197.500,00 | | 43.950.000,00 | - | 109/BASTA-PPK/FHO/DAU/VI/2024/DISDIKPORA, TANGGAL 10 JULI 2024 | |
| 112 | Pembangunan Pagar TKN Kayuadi No. 20 Kep. Selayar | 37/SPK-DAU/XI/Dispora/2023, Tanggal 03 November 2023 | CV. SYAFIRA MULIA JAYA | 87.950.000,00 | DAU | 100,00 | 87.950.000,00 | 95,00 | 83.552.500,00 | 83.552.500,00 | 4.397.500,00 | | 4.397.500,00 | | 23 JULI 2024 | 73.01/04.0/000385/LS/1.01.2.19.0.00.01.0000/M/VI/2024 | 4.397.500,00 | | 87.950.000,00 | - | 86/BASTA-PPK/FHO/DAU/VI/2024/DISDIKPORA, TANGGAL 28 JUNI 2024 | |
| 113 | Rehabilitasi Ruang Kelas SMPN Kayuadi No. 15 Kep. Selayar | 98/SPK-DAU/X/Dispora/2023, Tanggal 27 Oktober 2023 | CV. PUTRA JAMPEA | 175.900.000,00 | DAU | 100,00 | 175.900.000,00 | 95,00 | 167.105.000,00 | 167.105.000,00 | 8.795.000,00 | | 8.795.000,00 | | 22 JULI 2024 | 73.01/04.0/000383/LS/1.01.2.19.0.00.01.0000/M/VI/2024 | 8.795.000,00 | | 175.900.000,00 | - | 87/BASTA-PPK/FHO/DAU/VI/2024/DISDIKPORA, TANGGAL 28 JUNI 2024 | |
| 114 | Rehabilitasi Perumahan Guru SMPN 39 Jinato Kepulauan Selayar | 99/SPK-DAU/X/Dispora/2023, Tanggal 24 September 2023 | CV. BULU MATTAMPA | 175.900.000,00 | DAU | 100,00 | 175.900.000,00 | 95,00 | 167.105.000,00 | 167.105.000,00 | 8.795.000,00 | | 8.795.000,00 | | 30 AGUSTUS 2024 | 73.01/04.0/000569/LS/1.01.2.19.0.00.01.0000/M/VIII/2024 | 8.795.000,00 | | 175.900.000,00 | - | 101/BASTA-PPK/FHO/DAU/VI/2024/DISDIKPORA, TANGGAL 08 JUNI 2024 | |
| 115 | Rehab Ruang Kelas SMPN Benteng No. 4 Kepulauan Selayar | 77/SPK-DAU/X/Dispora/2023, Tanggal 23 Oktober 2023 | CV. AKBAR WIRAKARYA | 89.950.000,00 | DAU | 100,00 | 89.950.000,00 | 95,00 | 85.452.000,00 | 85.452.000,00 | 4.498.000,00 | | 4.498.000,00 | | | | | | 85.452.000,00 | 4.498.000,00 | 62/BASTP/DISDIKPORA-DAU/SMP/XII/2023, 01 DESEMBER 2023 | |
| 116 | Pembangunan Ruang Piket UPT SDN Benteng Selatan No. 1 Kepulauan Selayar | 112/SPK-DAU/IX/Dispora/2023, Tanggal 22 September 2023 | CV. CIPTA JAZA | 43.950.000,00 | DAU | 100,00 | 43.950.000,00 | 95,00 | 41.752.500,00 | 41.752.500,00 | 2.197.500,00 | | 2.197.500,00 | | 01 JULI 2024 | 73.01/04.0/000315/LS/1.01.2.19.0.00.01.0000/M/VI/2024 | 2.197.500,00 | | 43.950.000,00 | - | 71/BASTA-PPK/FHO/DAU/VI/2024/DISDIKPORA, TANGGAL 21 JUNI 2024 | |
| 117 | Pembangunan Pintu Gerbang SDI Bonto-Bonto No. 65 Kep. Selayar | 58/SPK-DAU/X/Dispora/2023, Tanggal 06 Oktober 2023 | CV. MARIDAD | 43.950.000,00 | DAU | 100,00 | 43.950.000,00 | 95,00 | 41.752.500,00 | 41.752.500,00 | 2.197.500,00 | | 2.197.500,00 | | 15 JULI 2024 | 73.01/04.0/000343/LS/1.01.2.19.0.00.01.0000/M/VI/2024 | 2.197.500,00 | | 43.950.000,00 | - | 90/BASTA-PPK/FHO/DAU/VI/2024/DISDIKPORA, TANGGAL 04 JULI 2024 | |
| 118 | Pembangunan Perumahan Guru UPT SMPN Bonerate No. 6 | 83/SPK-DAU/XI/Dispora/2023, Tanggal 21 November 2023 | CV. NADHIR | 179.900.000,00 | DAU | 100,00 | 179.900.000,00 | 95,00 | 170.905.000,00 | 170.905.000,00 | 8.995.000,00 | | 8.995.000,00 | | 23 JULI 2024 | 73.01/04.0/000388/LS/1.01.2.19.0.00.01.0000/M/VI/2024 | 8.995.000,00 | | 179.900.000,00 | - | 97/BASTA-PPK/FHO/DAU/VI/2024/DISDIKPORA, TANGGAL 08 JULI 2024 | |
| 119 | Pembangunan Perumahan Guru SMPN Ujung Jampea No. 9 Kepulauan Selayar | 21/SPK-DAU/XI/Dispora/2023, Tanggal 21 November 2023 | CV. NHADIR TSURAYYA ABADI | 175.900.000,00 | DAU | 100,00 | 175.900.000,00 | 95,00 | 167.105.000,00 | 167.105.000,00 | 8.795.000,00 | | 8.795.000,00 | | 29 OKTOBER 2024 | 73.01/04.0/000652/LS/1.01.2.19.0.00.01.0000/PR/IX/2024 | 8.795.000,00 | | 175.900.000,00 | - | 100/BASTA-PPK/FHO/DAU/VI/2024/DISDIKPORA, TANGGAL 08 JULI 2024 | |
| 120 | Rehabilitasi Rumah Dinas Guru SD Bangko No. 119 Kepulauan Selayar | 95/SPK-DAU/XI/Dispora/2023, Tanggal 10 November 2023 | CV. MUTAWALLI | 176.000.000,00 | DAU | 100,00 | 176.000.000,00 | 95,00 | 167.105.000,00 | 167.105.000,00 | 8.895.000,00 | | 8.895.000,00 | | | | | | 167.105.000,00 | 8.895.000,00 | 112/BASTP/DISDIKPORA-DAU/SD/XII/2023, 20 DESEMBER 2023 | |
| 121 | Rehabilitasi Ruang Kelas SDI Barang-Barang No. Kepulauan Selayar | 74/SPK-DAU/X/2023/Disdikpora, 23 Oktober 2023 | CV. PUTRA JAMPEA | 43.950.000,00 | DAU | 100,00 | 43.950.000,00 | 95,00 | 41.752.500,00 | 41.752.500,00 | 2.197.500,00 | | 2.197.500,00 | | 16 JULI 2024 | 73.01/04.0/000356/LS/1.01.2.19.0.00.01.0000/M/VI/2024 | 2.197.500,00 | | 43.950.000,00 | - | 59/BASTA-PPK/FHO/DAU/VI/2024/DISDIKPORA, TANGGAL 20 JUNI 2024 | |
| 122 | Rehabilitasi Rumah Dinas Guru UPT SDI Ujung No. 12 Kepulauan Selayar | 94/SPK/DAU/XI/Dispora/2023, Tanggal 01 November 2023 | CV. AZKA RAIDHAN | 87.950.000,00 | DAU | 100,00 | 87.950.000,00 | 95,00 | 83.552.500,00 | 83.552.500,00 | 4.397.500,00 | | 4.397.500,00 | | 23 JULI 2024 | 73.01/04.0/000390/LS/1.01.2.19.0.00.01.0000/M/VI/2024 | 4.397.500,00 | | 87.950.000,00 | - | 111/BASTA-PPK/FHO/DAU/VI/2024/DISDIKPORA, TANGGAL 10 JULI 2024 | |
| 123 | Rehabilitasi Toilet/WC Bangunan Gedung Kantor | 126/SPK-DAU/XII/Dispora/2023, Tanggal 8 Desember 2023 | CV. MARIDAD | 93.900.000,00 | DAU | 100,00 | 93.900.000,00 | 95,00 | 89.205.000,00 | 89.205.000,00 | 4.695.000,00 | | 4.695.000,00 | | 16 JULI 2024 | 73.01/04.0/000347/LS/1.01.2.19.0.00.01.0000/M/VI/2024 | 4.695.000,00 | | 93.900.000,00 | - | 92/BASTA-PPK/FHO/DAU/VI/2024/DISDIKPORA, TANGGAL 04 JULI 2024 | |

| No | Nama Kegiatan | Nomor SPK | Nama Rekanan | Nilai Kontrak | Sumber Dana (DAU/DAK) | Realisasi Fisik | | Realisasi Keuangan | | Realisasi s.d. 31-12-2023 | Utang per 31-12-2023 | Koreksi Saldo Awal 2024 | Saldo Awal 2024 Setelah Koreksi | Penghapusan | Pembayaran Tahun 2024 | | | Pendapatan Hibah | Realisasi s.d. 31 Desember 2024 | Utang per 31 Desember 2024 | Keterangan/No.PHO/No.FHO/BAST | Keterangan |
|---|---|---|---|---|---|---|---|---|---|---|---|---|---|---|---|---|---|---|---|---|---|---|
| | | | | | | % | Nilai | % | Nilai | | | | | | Tanggal | No SP2D | Nilai | | | | | |
| 124 | Pembangunan Rumah Dinas Guru UPT SDN Lambego No. 136 Kepulauan Selayar | 123/SPK-DAU/XII/Dispora/2023, Tanggal 8 Desember 2023 | CV. NAUFAL PRATAMA | 175.950.000,00 | DAU | 100,00 | 175.950.000,00 | 95,00 | 167.152.500,00 | 167.152.500,00 | 8.797.500,00 | | 8.797.500,00 | | 15 JULI 2024 | 73.01/04.0/000342/LS/1.01.2.19.0.00.01.0000/M/VI/2024 | 8.797.500,00 | | 175.950.000,00 | - | 91/BASTA-PPK/FHO/DAU/VI/2024/DISDIKPORA, TANGGAL 04 JULI 2024 | |
| 125 | Penataan Halaman UPT SDN Benteng Selatan No. 1 Kepulauan Selayar | 22/SPK/DAU/X/Dispora/2023, Tanggal 16 OKTOBER 2023 | CV. NAUFAL PRATAMA | 175.900.000,00 | DAU | 100,00 | 175.900.000,00 | 95,00 | 167.152.500,00 | 167.152.500,00 | 8.747.500,00 | | 8.747.500,00 | | 04 JULI 2024 | 73.01/04.0/000311/LS/1.01.2.19.0.00.01.0000/M/VI/2024 | 8.747.500,00 | | 175.900.000,00 | - | 73/BASTA-PPK/FHO/DAU/VI/2024/DISDIKPORA, TANGGAL 21 JUNI 2024 | |
| 126 | Rehabilitasi Ruang Kelas SMPN Onto No. 8 Kep. Selayar | 26/SPK/DAU/XI/Dispora/2023, Tanggal 09 November 2023 | CV. BULU MATTAMPA | 99.950.000,00 | DAU | 100,00 | 99.950.000,00 | 95,00 | 94.952.500,00 | 94.952.500,00 | 4.997.500,00 | | 4.997.500,00 | | 16 JULI 2024 | 73.01/04.0/000350/LS/1.01.2.19.0.00.01.0000/M/VI/2024 | 4.997.500,00 | | 99.950.000,00 | - | 67/BASTA-PPK/FHO/DAU/VI/2024/DISDIKPORA, TANGGAL 21 JUNI 2024 | |
| 127 | Pembangunan Ruang Kelas Baru SMPN Alasa No. 46 | 106/SPK/DAU/X/Dispora/2023, Tanggal 23 Oktober 2023 | CV. ARYMBI | 179.900.000,00 | DAU | 100,00 | 179.900.000,00 | 95,00 | 170.905.000,00 | 170.905.000,00 | 8.995.000,00 | | 8.995.000,00 | | 16 JULI 2024 | 73.01/04.0/000348/LS/1.01.2.19.0.00.01.0000/M/VI/2024 | 8.995.000,00 | | 179.900.000,00 | - | 70/BASTA-PPK/FHO/DAU/VI/2024/DISDIKPORA, TANGGAL 21 JUNI 2024 | |
| 128 | Pembangunan Pagar dan Pintu Gerbang SDI Parumaang No. 41 Kepulauan Selayar | 130/SPK-DAU/XII/Dispora/2023, Tanggal 11 Desember 2023 | CV. NADHIR | 114.300.000,00 | DAU | 100,00 | 114.300.000,00 | 95,00 | 108.585.000,00 | 108.585.000,00 | 5.715.000,00 | | 5.715.000,00 | | 17 JULI 2024 | 73.01/04.0/000358/LS/1.01.2.19.0.00.01.0000/M/VI/2024 | 5.715.000,00 | | 114.300.000,00 | - | 84/BASTA-PPK/FHO/DAU/VI/2024/DISDIKPORA, TANGGAL 28 JUNI 2024 | |
| 129 | Penataan Halaman Sekolah SDN Layolo No. 52 Kep. Selayar | 018/SPK-DAU/X/Dispora/2023, Tanggal 13 Oktober 2023 | CV. ZIYAD UTAMA | 89.950.000,00 | DAU | 100,00 | 89.950.000,00 | 100,00 | 89.950.000,00 | 85.452.500,00 | 4.497.500,00 | | 4.497.500,00 | | 28 JUNI 2024 | 73.01/04.0/000313/LS/1.01.2.19.0.00.01.0000/M/VI/2024 | 4.497.500,00 | | 89.950.000,00 | - | 74/BASTA-PPK/FHO/DAU/VI/2024/DISDIKPORA, TANGGAL 21 JUNI 2024 | |
| 130 | Pembangunan Perumahan Guru SMPN Latondu Kepulauan Selayar | 87/SPK-DAU/XI/Dispora/2023, Tanggal 06 November 2023 | CV. ADIRA MEDINA PERKASA | 105.500.000,00 | DAU | 100,00 | 105.500.000,00 | 95,00 | 100.225.000,00 | 100.225.000,00 | 5.275.000,00 | | 5.275.000,00 | | 19 JULI 2024 | 73.01/04.0/000378/LS/1.01.2.19.0.00.01.0000/M/VI/2024 | 5.275.000,00 | | 105.500.000,00 | - | 106/BASTA-PPK/FHO/DAU/VI/2024/DISDIKPORA, TANGGAL 10 JULI 2024 | |
| 131 | Penataan Halaman UPT SMPN 49 Benteng Kepulauan Selayar | 64/SPK-DAU/XI/Dispora/2023, Tanggal 10 November 2023 | CV. MUTAWALLI | 89.950.000,00 | DAU | 100,00 | 89.950.000,00 | 95,00 | 85.452.500,00 | 85.452.500,00 | 4.497.500,00 | | 4.497.500,00 | | 18 JULI 2024 | 73.01/04.0/000362/LS/1.01.2.19.0.00.01.0000/M/VI/2024 | 4.497.500,00 | | 89.950.000,00 | - | 78/BASTA-PPK/FHO/DAU/VI/2024/DISDIKPORA, TANGGAL 20 JUNI 2024 | |
| 132 | Rehab Ruang Kepala Sekolah SDI Lembang Matene No. 76 Kep. Selayar | 108/SPK-DAU/X/Dispora/2023, Tanggal 10 Oktober 2023 | CV. AKBAR WIRAKARYA | 67.450.000,00 | DAU | 100,00 | 67.450.000,00 | 100,00 | 67.450.000,00 | 64.077.500,00 | 3.372.500,00 | | 3.372.500,00 | | 28 JUNI 2024 | 73.01/04.0/000307/LS/1.01.2.19.0.00.01.0000/M/VI/2024 | 3.372.500,00 | | 67.450.000,00 | - | 42/BASTA-PPK/FHO/DAU/V/2024/DISDIKPORA, TANGGAL 31 MEI 2024 | |
| 133 | Pembangunan Toilet/WC SDI Lembang Matene No. 76 Kep. Selayar | 118/SPK-DAU/XI/Dispora/2023, Tanggal 03 November 2023 | CV. BHAKTI ASIH MANDIRI | 67.450.000,00 | DAU | 100,00 | 67.450.000,00 | 100,00 | 67.450.000,00 | 64.077.500,00 | 3.372.500,00 | | 3.372.500,00 | | 28 JUNI 2024 | 73.01/04.0/000305/LS/1.01.2.19.0.00.01.0000/M/VI/2024 | 3.372.500,00 | | 67.450.000,00 | - | 56/BASTA-PPK/FHO/DAU/V/2024/DISDIKPORA, TANGGAL 19 JUNI 2024 | |
| 134 | Pembangunan Selasar SDI Benteng No. 58 Kepulauan Selayar | 113/SPK/DAU/X/Dispora/2023, Tanggal 10 Oktober 2023 | CV. BINTANG NUSANTARA | 89.950.000,00 | DAU | 100,00 | 89.950.000,00 | 100,00 | 89.950.000,00 | 85.452.500,00 | 4.497.500,00 | | 4.497.500,00 | | 27 JUNI 2024 | 73.01/04.0/000303/LS/1.01.2.19.0.00.01.0000/M/VI/2024 | 4.497.500,00 | | 89.950.000,00 | - | 53/BASTA-PPK/FHO/DAU/V/2024/DISDIKPORA, TANGGAL 19 JUNI 2024 | |
| 135 | Penataan Halaman UPT SPNF SKB Daratan Kepulauan Selayar | 125/SPK/DAU/XII/Dispora/2023, Tanggal 11 Desember 2023 | CV. ZIYAD UTAMA | 92.950.000,00 | DAU | 100,00 | 92.950.000,00 | 95,00 | 88.302.500,00 | 88.302.500,00 | 4.647.500,00 | | 4.647.500,00 | | 16 JULI 2024 | 73.01/04.0/000349/LS/1.01.2.19.0.00.01.0000/M/VI/2024 | 4.647.500,00 | | 92.950.000,00 | - | 82/BASTA-PPK/FHO/DAU/VI/2024/DISDIKPORA, TANGGAL 28 JUNI 2024 | |
| 136 | Rehabilitasi Rumah Dinas Guru SDI Tajuia No. 126 Kepulauan Selayar | 103/SPK/DAU/X/Dispora/2023, Tanggal 10 Oktober 2023 | CV. BULU MATTAMPA COY | 89.950.000,00 | DAU | 100,00 | 89.950.000,00 | 95,00 | 85.452.500,00 | 85.452.500,00 | 4.497.500,00 | | 4.497.500,00 | | 15 JULI 2024 | 73.01/04.0/000341/LS/1.01.2.19.0.00.01.0000/M/VI/2024 | 4.497.500,00 | | 89.950.000,00 | - | 62/BASTA-PPK/FHO/DAU/VI/2024/DISDIKPORA, TANGGAL 20 JUNI 2024 | |
| 137 | Rehabilitasi Rumah Dinas Guru UPT SDN Bonerate No. 32 Kepulauan Selayar | 90/SPK/DAU/X/Dispora/2023, Tanggal 27 Oktober 2023 | CV. REZKY PUTRI PERTIWI | 134.900.000,00 | DAU | 100,00 | 134.900.000,00 | 95,00 | 128.155.000,00 | 128.155.000,00 | 6.745.000,00 | | 6.745.000,00 | | 16 JULI 2024 | 73.01/04.0/000354/LS/1.01.2.19.0.00.01.0000/M/VI/2024 | 6.745.000,00 | | 134.900.000,00 | - | 60/BASTA-PPK/FHO/DAU/VI/2024/DISDIKPORA, TANGGAL 20 JUNI 2024 | |
| 138 | Pembangunan Pagar SKB Kayuadi Kepulauan | 38/SPK-DAU/XI/Dispora/2023, Tanggal 06 November 2023 | CV. LOWA KARYA MANDIRI | 175.900.000,00 | DAU | 100,00 | 175.900.000,00 | 95,00 | 167.105.000,00 | 167.105.000,00 | 8.795.000,00 | | 8.795.000,00 | | 23 JULI 2024 | 73.01/04.0/000392/LS/1.01.2.19.0.00.01.0000/M/VI/2024 | 8.795.000,00 | | 175.900.000,00 | - | 81/BASTA-PPK/FHO/DAU/VI/2024/DISDIKPORA, TANGGAL 80 JUNI 2024 | |
| 139 | Rehabilitasi Rumah Dinas Guru SDN Bontolipang No. 50 Kepulauan Selayar | 99/SPK-DAU/X/Dispora/2023, Tanggal 23 Oktober 2023 | CV. PUTRA JAMPEA | 175.900.000,00 | DAU | 100,00 | 175.900.000,00 | 95,00 | 167.105.000,00 | 167.105.000,00 | 8.795.000,00 | | 8.795.000,00 | | 30 JULI 2024 | 73.01/04.0/000409/LS/1.01.2.19.0.00.01.0000/M/VI/2024 | 8.795.000,00 | | 175.900.000,00 | - | 108/BASTA-PPK/FHO/DAU/VI/2024/DISDIKPORA, TANGGAL 10 JULI 2024 | |
| 140 | Rehabilitasi Rumah Dinas Guru SMPN Kayuadi No. 15 Kep. Selayar | 100/SPK-DAU/XI/Dispora/2023, Tanggal 13 November 2023 | CV. MUTAWALLI | 175.900.000,00 | DAU | 100,00 | 175.900.000,00 | 95,00 | 167.105.000,00 | 167.105.000,00 | 8.795.000,00 | | 8.795.000,00 | | 23 JULI 2024 | 73.01/04.0/000381/LS/1.01.2.19.0.00.01.0000/M/VI/2024 | 8.795.000,00 | | 175.900.000,00 | - | 99/BASTA-PPK/FHO/DAU/VI/2024/DISDIKPORA, TANGGAL 09 JULI 2024 | |
| 141 | Rehabilitasi Ruang Kelas SDN Tangnga-Tangnga No. 4 Kepulauan Selayar | 71/SPK-DAU/X/Dispora/2023, Tanggal 23 Oktober 2023 | CV. PUTRA JAMPEA | 175.900.000,00 | DAU | 100,00 | 175.900.000,00 | 95,00 | 167.105.000,00 | 167.105.000,00 | 8.795.000,00 | | 8.795.000,00 | | 16 JULI 2024 | 73.01/04.0/000387/LS/1.01.2.19.0.00.01.0000/M/VI/2024 | 8.795.000,00 | | 175.900.000,00 | - | 79/BASTA-PPK/FHO/DAU/VI/2024/DISDIKPORA, TANGGAL 28 JUNI 2024 | |
| 142 | Rehabilitasi Rumah Dinas Guru UPT SDI Mare No. 94 Kepulauan Selayar | 94/SPK-DAU/XI/Dispora/2023, Tanggal 01 November 2023 | CV. AZKA RAIDHAN | 87.950.000,00 | DAU | 100,00 | 87.950.000,00 | 95,00 | 83.552.500,00 | 83.552.500,00 | 4.397.500,00 | | 4.397.500,00 | | 23 JULI 2024 | 73.01/04.0/000391/LS/1.01.2.19.0.00.01.0000/M/VI/2024 | 4.397.500,00 | | 87.950.000,00 | - | 102/BASTA-PPK/FHO/DAU/VI/2024/DISDIKPORA, TANGGAL 10 JULI 2024 | |
| 143 | Pembangunan Pagar Belakang Kantor | 132/SPK-DAU/XII/Dispora/2023, Tanggal 11 Desember 2023 | CV. IPA JAYA ABADI | 46.950.000,00 | DAU | 100,00 | 46.950.000,00 | 95,00 | 44.602.500,00 | 44.602.500,00 | 2.347.500,00 | | 2.347.500,00 | | 05 AGUSTUS 2024 | 73.01/04.0/000419/LS/1.01.2.19.0.00.01.0000/M/VIII/2024 | 2.347.500,00 | | 46.950.000,00 | - | 96/BASTA-PPK/FHO/DAU/VI/2024/DISDIKPORA, TANGGAL 05 JULI 2024 | |
| 144 | Rehab Kantor SDI Labuang Mangatti No. 40 Kep. Selayar | 107/SPK-DAU/XI/Dispora/2023, Tanggal 03 November 2023 | CV. HIDAYAH | 175.900.000,00 | DAU | 100,00 | 175.900.000,00 | 100,00 | 175.900.000,00 | 167.105.000,00 | 8.795.000,00 | | 8.795.000,00 | | 25 JUNI 2024 | 73.01/04.0/000292/LS/1.01.2.19.0.00.01.0000/M/VI/2024 | 8.795.000,00 | | 175.900.000,00 | - | 50/BASTA-PPK/FHO/DAU/VI/2024/DISDIKPORA, TANGGAL 19 JUNI 2024 | |
| 145 | Pembangunan Pintu Gerbang SDN Tonjo No. 29 Kep. Selayar | 57/SPK-DAU/X/Dispora/2023, Tanggal 25 Oktober 2023 | CV. MARIDAD | 43.950.000,00 | DAU | 100,00 | 43.950.000,00 | 95,00 | 41.752.500,00 | 41.752.500,00 | 2.197.500,00 | | 2.197.500,00 | | 16 JULI 2024 | 73.01/04.0/000346/LS/1.01.2.19.0.00.01.0000/M/VI/2024 | 2.197.500,00 | | 43.950.000,00 | - | 89/BASTA-PPK/FHO/DAU/VI/2024/DISDIKPORA, TANGGAL 04 JULI 2024 | |
| 146 | Pembangunan Pagar UPT SDI Baturapa No. 97 Kepulauan selayar | 52/SPK-DAU/X/Dispora/2023, Tanggal 10 Oktober 2023 | CV. BINTANG NUSANTARA | 63.950.000,00 | DAU | 100,00 | 63.950.000,00 | 100,00 | 63.950.000,00 | 60.752.500,00 | 3.197.500,00 | | 3.197.500,00 | | 28 JUNI 2024 | 73.01/04.0/000312/LS/1.01.2.19.0.00.01.0000/M/VI/2024 | 3.197.500,00 | | 63.950.000,00 | - | 68/BASTA-PPK/FHO/DAU/VI/2024/DISDIKPORA, TANGGAL 21 JUNI 2024 | |
| 147 | Pembangunan Pintu Gerbang UPT SDI Mare No. 94 Kep. Selayar | 131/SPK-DAU/XII/Dispora/2023, Tanggal 08 Desember 2023 | CV. MAHDHANI | 50.200.000,00 | DAU | 100,00 | 50.200.000,00 | 95,00 | 47.690.000,00 | 47.690.000,00 | 2.510.000,00 | | 2.510.000,00 | | 15 JULI 2024 | 73.01/04.0/000345/LS/1.01.2.19.0.00.01.0000/M/VI/2024 | 2.510.000,00 | | 50.200.000,00 | - | 87/BASTA-PPK/FHO/DAU/VI/2024/DISDIKPORA, TANGGAL 01 JULI 2024 | |
| 148 | Rehabilitasi Rumah Dinas Guru SMPN 5 Polebunging Kepulauan Selayar | 102/SPK-DAU/X/Dispora/2023, Tanggal 23 Oktober 2023 | CV. AKENA | 179.950.000,00 | DAU | 100,00 | 179.950.000,00 | 95,00 | 170.952.500,00 | 170.952.500,00 | 8.997.500,00 | | 8.997.500,00 | | 16 JULI 2024 | 73.01/04.0/000355/LS/1.01.2.19.0.00.01.0000/M/VI/2024 | 8.997.500,00 | | 179.950.000,00 | - | 85/BASTA-PPK/FHO/DAU/VI/2024/DISDIKPORA, TANGGAL 28 JUNI 2024 | |
| 149 | Rehabilitasi Ruang Kelas SDI Benteng Timur No. 112 Kepulauan Selayar | 75/SPK-DAU/XI/Dispora/2023, Tanggal 10 November 2023 | CV. ADIRA MEDINA PERKASA | 179.900.000,00 | DAU | 100,00 | 179.900.000,00 | 95,00 | 170.905.000,00 | 170.905.000,00 | 8.995.000,00 | | 8.995.000,00 | | | | | | 170.905.000,00 | 8.995.000,00 | 111/BASTP/DISDIKPORA-DAU/SDI/XII/2023, TANGGAL 27 DESEMBER 2023 | |
| 150 | Pembangunan Pagar UPT SMPN Satap Lebo No. 24 Kepulauan Selayar | 128/SPK-DAU/XII/Dispora/2023, Tanggal 08 Desember 2023 | CV. GUMELAR | 193.900.000,00 | DAU | 100,00 | 193.900.000,00 | 95,00 | 184.205.000,00 | 184.205.000,00 | 9.695.000,00 | | 9.695.000,00 | | 16 JULI 2024 | 73.01/04.0/000352/LS/1.01.2.19.0.00.01.0000/M/VI/2024 | 9.695.000,00 | | 193.900.000,00 | - | 94/BASTA-PPK/FHO/DAU/VI/2024/DISDIKPORA, TANGGAL 05 JULI 2024 | |
| 151 | Pembangunan Ruang Kelas Baru SKB Kayuadi Kepulauan | 104/SPK-DAU/X/Dispora/2023, Tanggal 23 Oktober 2023 | CV. PUTRA JAMPEA | 175.900.000,00 | DAU | 100,00 | 175.900.000,00 | 95,00 | 167.105.000,00 | - | 175.900.000 | - | 175.900.000,00 | - | 04 APRIL 2024 | 73.01/04.0/000017/LS/1.01.2.19.0.00.01.0000/M/IV/2024 | 167.105.000,00 | | 175.900.000,00 | - | 135/BASTP/DISDIKPORA-DAU/SKB/XII/2023, TANGGAL 14 DESEMBER 2023 | |
| | | | | | | | | | | | | | | | 07 Agustus 2024 | 73.01/04.0/000426/LS/1.01.2.19.0.00.01.0000/M/VIII/2024 | 8.795.000,00 | | | | 117/BASTA-PPK/FHO/DAU/VI/2024/DISDIKPORA, TANGGAL 25 JULI 2024 | |

| No | Nama Kegiatan | Nomor SPK | Nama Rekanan | Nilai Kontrak | Sumber Dana (DAU/DAK) | Realisasi Fisik | | Realisasi Keuangan | | Realisasi s.d. 31-12-2023 | Utang per 31-12-2023 | Koreksi Saldo Awal 2024 | Saldo Awal 2024 Setelah Koreksi | Penghapusan | Pembayaran Tahun 2024 | | | Pendapatan Hibah | Realisasi s.d. 31 Desember 2024 | Utang per 31 Desember 2024 | Keterangan/No.PHO/No.FHO/BAST | Keterangan |
|---|---|---|---|---|---|---|---|---|---|---|---|---|---|---|---|---|---|---|---|---|---|---|
| | | | | | | % | Nilai | % | Nilai | | | | | | Tanggal | No SP2D | Nilai | | | | | |
| 152 | Pembangunan Pintu Gerbang Kantor Dinas Pendidikan Pemuda dan Olahraga | 119/SPK-DAU/XII/Dispora/2023, Tanggal 01 Desember 2023 | CV. ONE MUTAWALLI | 93.900.000,00 | DAU | 100,00 | 93.900.000 | 100,00 | 93.900.000 | - | 93.900.000 | - | 93.900.000,00 | - | 04 APRIL 2024 | 73.01/04.0/0000266/LS/1.01.2.19.0.00.01.0000/M/IV/2024 | 89.205.000,00 | | 93.900.000,00 | - | 136/BASTP/DISDIKPORA-DAU/SKB/XII/2023, TANGGAL 14 DESEMBER 2023 | |
| | | | | | | | | | | | | | | | 23 SEPTEMBER 2024 | 73.01/04.0/0000586/LS/1.01.2.19.0.00.01.0000/M/IX/2024 | 4.695.000,00 | | | | 121/BASTA-PPK/FHO/DAU/IX/2024/DISDIKPORA, TANGGAL 10 SEPTEMBER 2024 | |
| 153 | Pengadaan Perabot Meubiler Ruang Unit Kesehatan Sekolah SMP TA. 2023 | PP2-P2307-6420663/VII/2023/DISDIKPORA, TANGGAL 20 JULI 2023 | PT. SOLUSINDO KREASI UTAMA | 57.200.000,00 | DAU | 100,00 | 57.200.000 | 100,00 | 57.200.000 | - | 57.200.000 | - | 57.200.000,00 | - | 19 JUNI 2024 | 73.01/04.0/0002726/LS/1.01.2.19.0.00.01.0000/M/VI/2024 | 57.200.000 | | 57.200.000,00 | - | 09/PPK-BAST/PDAU/XII/2023/DISDIKPORA, TANGGAL 20 DESEMBER 2023 | |
| 154 | Pengadaan Perabot Meubiler Ruang Kelas Sekolah Dasar TA. 2023 | PP2-P2307-6497708/VII/2023/DISDIKPORA, TANGGAL 21 JULI 2023 | PT. SOLUSINDO KREASI UTAMA | 150.150.000,00 | DAU | 100,00 | 150.150.000 | 100,00 | 150.150.000 | - | 150.150.000 | - | 150.150.000,00 | - | 14 JUNI 2024 | 73.01/04.0/0002744/LS/1.01.2.19.0.00.01.0000/M/VI/2024 | 150.150.000,00 | | 150.150.000,00 | - | 04/PPK-BAST/PDAU/XII/2023/DISDIKPORA, TANGGAL 20 DESEMBER 2023 | |
| 155 | Pengadaan Perabot/Mobiler Ruang Laboratorium Komputer SMP TA. 2023 | PP2-P2307-6411716/VII/2023/DISDIKPORA, TANGGAL 20 JULI 2023 | PT. SOLUSINDO KREASI UTAMA | 137.360.000,00 | DAU | 100,00 | 137.360.000 | 100,00 | 137.360.000 | - | 137.360.000 | - | 137.360.000,00 | - | 14 JUNI 2024 | 73.01/04.0/0002734/LS/1.01.2.19.0.00.01.0000/M/VI/2024 | 137.360.000,00 | | 137.360.000,00 | - | 03/PPK-BAST/PDAU/XII/2023/DISDIKPORA, TANGGAL 20 DESEMBER 2023 | |
| 156 | Pengadaan Perabot / Meubiler Ruang Unit Kesehatan Sekolah Dasar TA. 2023 | PP2-P2307-6411356/VII/2023/DISDIKPORA, TANGGAL 20 JULI 2023 | PT. SOLUSINDO KREASI UTAMA | 16.350.000,00 | DAU | 100,00 | 16.350.000 | 100,00 | 16.350.000 | - | 16.350.000 | - | 16.350.000,00 | - | 14 JUNI 2024 | 73.01/04.0/0002750/LS/1.01.2.19.0.00.01.0000/M/VI/2024 | 16.350.000,00 | | 16.350.000,00 | - | 07/PPK-BAST/PDAU/XII/2023/DISDIKPORA, TANGGAL 20 DESEMBER 2023 | |
| 157 | Pengadaan Pearabot Meubiler Ruang Guru TA 2023 | PP2-P2307-6421723/VII/2023/DISDIKPORA TANGGAL SP : 20 JULI 2023 | PT. SOLUSINDO KREASI UTAMA | 19.800.000,00 | DAK | 100,00 | 19.800.000,00 | 100,00 | 19.800.000,00 | - | 19.800.000,00 | - | 19.800.000,00 | - | 14 JUNI 2024 | 73.01/04.0/0002711/LS/1.01.2.19.0.00.01.0000/M/VI/2024 | 19.800.000,00 | | 19.800.000,00 | - | 05/PPK-BAST/PDAU/XII/2023/DISDIKPORA, TANGGAL 20 DESEMBER 2023 | |
| 158 | Pengadaan Alat Peraga Pendidikan Seni Budaya Jenjang Sekolah Dasar TA 2023 | PAKET PP2-P2309-7507456/IX/2023/DISDIKPORA TANGGAL SP : 26 SEPTEMBER 2023 | CV. PRATAMA JAYA | 539.165.000,00 | DAK | 100,00 | 539.165.000,00 | 100,00 | 539.165.000,00 | - | 539.165.000,00 | - | 539.165.000,00 | - | 14 JUNI 2024 | 73.01/04.0/0002759/LS/1.01.2.19.0.00.01.0000/M/VI/2024 | 539.165.000,00 | | 539.165.000,00 | - | 12/PPK-BAST/PDAU/XII/2023/DISDIKPORA, TANGGAL 20 DESEMBER 2023 | |
| 159 | Pengadaan Konsolidasi perabot ruang/Kepala Sekolah/TU SMPN TA 2023 | PP2-P2307-6466156/VII/2023/DISDIKPORA TANGGAL SP:20 JULI 2023 | PT. SOLUSINDO KREASI UTAMA | 134.000.000,00 | DAK | 100,00 | 134.000.000,00 | 100,00 | 134.000.000,00 | - | 134.000.000,00 | - | 134.000.000,00 | - | 14 JUNI 2024 | 73.01/04.0/0002801/LS/1.01.2.19.0.00.01.0000/M/VI/2024 | 134.000.000,00 | | 134.000.000,00 | - | 08/PPK-BAST/PDAU/XII/2023/DISDIKPORA, TANGGAL 20 DESEMBER 2023 | |
| 160 | Pengadaan Alat Permainan Edukatif ( APE) TA 2023 | PP2-P2307-6455800/VII/2023/DISDIKPORA TANGGAL SP : 20 JULI 2023 | CV. PRATAMA JAYA | 59.400.000,00 | DAK | 100,00 | 59.400.000,00 | 100,00 | 59.400.000,00 | - | 59.400.000,00 | - | 59.400.000,00 | - | 13 JUNI 2024 | 73.01/04.0/0002855/LS/1.01.2.19.0.00.01.0000/M/VI/2024 | 59.400.000,00 | | 59.400.000,00 | - | 11/PPK-BAST/PDAU/XII/2023/DISDIKPORA, TANGGAL 20 DESEMBER 2023 | |
| 161 | Jasa Konsultasi Pengawasan Teknis Rehabilitasi Rumah Dinas Guru SDI Tajuia No. 126 Kepulauan Selayar | 1.05/SPK-DAU/WAS/X/2023/DISDIKPORA , Tanggal 05 Oktober 2023 | CV. JCONSULTANT | 3.000.000,00 | DAU | 100,00 | 3.000.000,00 | 100,00 | 3.000.000,00 | - | 3.000.000,00 | - | 3.000.000,00 | - | 14 JUNI 2024 | 73.01/04.0/0002694/LS/1.01.2.19.0.00.01.0000/M/VI/2024 | 3.000.000,00 | | 3.000.000,00 | - | 05/BASTP/DISDIKPORA-DAU/WAS/XI/2023, 27 DESEMBER 2023 | |
| 162 | Jasa Konsultasi Pengawasan Teknis Rehabilitasi Rumah Dinas Guru SDN Bontolipang No. 50 Kepulauan Selayar | 2.05/SPK-DAU/WAS/X/2023/DISDIKPORA , Tanggal 05 Oktober 2023 | CV. JCONSULTANT | 3.000.000,00 | DAU | 100,00 | 3.000.000,00 | 100,00 | 3.000.000,00 | - | 3.000.000,00 | - | 3.000.000,00 | - | 14 JUNI 2024 | 73.01/04.0/0002694/LS/1.01.2.19.0.00.01.0000/M/VI/2024 | 3.000.000,00 | | 3.000.000,00 | - | 05/BASTP/DISDIKPORA-DAU/WAS/XI/2023, 27 DESEMBER 2023 | |
| 163 | Jasa Konsultasi Pengawasan Teknis Rehabilitasi Rumah Dinas Guru SDN Bangko No. 119 Kepulauan Selayar | 3.05/SPK-DAU/WAS/X/2023/DISDIKPORA , Tanggal 05 Oktober 2023 | CV. JCONSULTANT | 3.000.000,00 | DAU | 100,00 | 3.000.000,00 | 100,00 | 3.000.000,00 | - | 3.000.000,00 | - | 3.000.000,00 | - | 14 JUNI 2024 | 73.01/04.0/0002694/LS/1.01.2.19.0.00.01.0000/M/VI/2024 | 3.000.000,00 | | 3.000.000,00 | - | 05/BASTP/DISDIKPORA-DAU/WAS/XI/2023, 27 DESEMBER 2023 | |
| 164 | Jasa Konsultasi Pengawasan Teknis Rehabilitasi Ruang Kantor UPT SDI Baturapa No. 97 Kepulauan Selayar | 4.05/SPK-DAU/WAS/X/2023/DISDIKPORA , Tanggal 05 Oktober 2023 | CV. JCONSULTANT | 1.500.000,00 | DAU | 100,00 | 1.500.000,00 | 100,00 | 1.500.000,00 | - | 1.500.000,00 | - | 1.500.000,00 | - | 14 JUNI 2024 | 73.01/04.0/0002694/LS/1.01.2.19.0.00.01.0000/M/VI/2024 | 1.500.000,00 | | 1.500.000,00 | - | 05/BASTP/DISDIKPORA-DAU/WAS/XI/2023, 27 DESEMBER 2023 | |
| 165 | Jasa Konsultasi Pengawasan Teknis Rehabilitasi Rumah Perumahan UPT SDN Onemalangka No. 18 Kepulauan Selayar | 5.05/SPK-DAU/WAS/X/2023/DISDIKPORA , Tanggal 05 Oktober 2023 | CV. JCONSULTANT | 3.000.000,00 | DAU | 100,00 | 3.000.000,00 | 100,00 | 3.000.000,00 | - | 3.000.000,00 | - | 3.000.000,00 | - | 14 JUNI 2024 | 73.01/04.0/0002694/LS/1.01.2.19.0.00.01.0000/M/VI/2024 | 3.000.000,00 | | 3.000.000,00 | - | 05/BASTP/DISDIKPORA-DAU/WAS/XI/2023, 27 DESEMBER 2023 | |
| 166 | Jasa Konsultasi Pengawasan Teknis Rehabilitasi Pagar dan Pintu Gerbang UPT SDI Benteng Timur No. 11 Kepulauan Selayar | 6.05/SPK-DAU/WAS/X/2023/DISDIKPORA , Tanggal 05 Oktober 2023 | CV. JCONSULTANT | 2.915.100,00 | DAU | 100,00 | 2.915.100,00 | 100,00 | 2.915.100,00 | - | 2.915.100,00 | - | 2.915.100,00 | - | 14 JUNI 2024 | 73.01/04.0/0002694/LS/1.01.2.19.0.00.01.0000/M/VI/2024 | 2.915.100,00 | | 2.915.100,00 | - | 05/BASTP/DISDIKPORA-DAU/WAS/XI/2023, 27 DESEMBER 2023 | |
| 167 | Jasa Konsultasi Pengawasan Teknis Rehabilitasi Rumah Dinas Guru UPT SDN Bonerate No. 32 Kepulauan Selayar | 7.05/SPK-DAU/WAS/X/2023/DISDIKPORA , Tanggal 05 Oktober 2023 | CV. JCONSULTANT | 3.000.000,00 | DAU | 100,00 | 3.000.000,00 | 100,00 | 3.000.000,00 | - | 3.000.000,00 | - | 3.000.000,00 | - | 14 JUNI 2024 | 73.01/04.0/0002694/LS/1.01.2.19.0.00.01.0000/M/VI/2024 | 3.000.000,00 | | 3.000.000,00 | - | 05/BASTP/DISDIKPORA-DAU/WAS/XI/2023, 27 DESEMBER 2023 | |
| 168 | Jasa Konsultasi Pengawasan Teknis Rehabilitasi Rumah Dinas Guru UPT SDN Bonelambere No. 46 Kepulauan Selayar | 8.05/SPK-DAU/WAS/X/2023/DISDIKPORA , Tanggal 05 Oktober 2023 | CV. JCONSULTANT | 3.000.000,00 | DAU | 100,00 | 3.000.000,00 | 100,00 | 3.000.000,00 | - | 3.000.000,00 | - | 3.000.000,00 | - | 14 JUNI 2024 | 73.01/04.0/0002694/LS/1.01.2.19.0.00.01.0000/M/VI/2024 | 3.000.000,00 | | 3.000.000,00 | - | 05/BASTP/DISDIKPORA-DAU/WAS/XI/2023, 27 DESEMBER 2023 | |
| 169 | Jasa Konsultasi Pengawasan Teknis Rehabilitasi Rumah Dinas Guru UPT SDI Ujung No. 12 Kepulauan Selayar | 9.05/SPK-DAU/WAS/X/2023/DISDIKPORA , Tanggal 05 Oktober 2023 | CV. JCONSULTANT | 3.000.000,00 | DAU | 100,00 | 3.000.000,00 | 100,00 | 3.000.000,00 | - | 3.000.000,00 | - | 3.000.000,00 | - | 14 JUNI 2024 | 73.01/04.0/0002694/LS/1.01.2.19.0.00.01.0000/M/VI/2024 | 3.000.000,00 | | 3.000.000,00 | - | 05/BASTP/DISDIKPORA-DAU/WAS/XI/2023, 27 DESEMBER 2023 | |
| 170 | Jasa Konsultasi Pengawasan Teknis Rehabilitasi Rumah Dinas Guru UPT SDI Mare No. 94 Kepulauan Selayar | 10.05/SPK-DAU/WAS/X/2023/DISDIKPORA , Tanggal 05 Oktober 2023 | CV. JCONSULTANT | 3.000.000,00 | DAU | 100,00 | 3.000.000,00 | 100,00 | 3.000.000,00 | - | 3.000.000,00 | - | 3.000.000,00 | - | 14 JUNI 2024 | 73.01/04.0/0002694/LS/1.01.2.19.0.00.01.0000/M/VI/2024 | 3.000.000,00 | | 3.000.000,00 | - | 05/BASTP/DISDIKPORA-DAU/WAS/XI/2023, 27 DESEMBER 2023 | |
| 171 | Jasa Konsultasi Pengawasan Teknis Rehabilitasi Rumah Dinas Guru UPT SDN Tongke-Tongke No. Kepulauan Selayar | 11.05/SPK-DAU/WAS/X/2023/DISDIKPORA , Tanggal 05 Oktober 2023 | CV. JCONSULTANT | 3.000.000,00 | DAU | 100,00 | 3.000.000,00 | 100,00 | 3.000.000,00 | - | 3.000.000,00 | - | 3.000.000,00 | - | 14 JUNI 2024 | 73.01/04.0/0002694/LS/1.01.2.19.0.00.01.0000/M/VI/2024 | 3.000.000,00 | | 3.000.000,00 | - | 05/BASTP/DISDIKPORA-DAU/WAS/XI/2023, 27 DESEMBER 2023 | |
| 172 | Jasa Konsultasi Pengawasan Teknis Rehabilitasi Rumah Dinas Guru UPT SDN Lambongan No. 43 Kepulauan Selayar | 12.05/SPK-DAU/WAS/X/2023/DISDIKPORA , Tanggal 05 Oktober 2023 | CV. JCONSULTANT | 3.000.000,00 | DAU | 100,00 | 3.000.000,00 | 100,00 | 3.000.000,00 | - | 3.000.000,00 | - | 3.000.000,00 | - | 14 JUNI 2024 | 73.01/04.0/0002694/LS/1.01.2.19.0.00.01.0000/M/VI/2024 | 3.000.000,00 | | 3.000.000,00 | - | 05/BASTP/DISDIKPORA-DAU/WAS/XI/2023, 27 DESEMBER 2023 | |
| 173 | Jasa Konsultasi Pengawasan Teknis Rehabilitasi Rumah Dinas Guru UPT SDN Kawawu No.Kepulauan Selayar | 13.05/SPK-DAU/WAS/X/2023/DISDIKPORA , Tanggal 05 Oktober 2023 | CV. JCONSULTANT | 3.000.000,00 | DAU | 100,00 | 3.000.000,00 | 100,00 | 3.000.000,00 | - | 3.000.000,00 | - | 3.000.000,00 | - | 14 JUNI 2024 | 73.01/04.0/0002694/LS/1.01.2.19.0.00.01.0000/M/VI/2024 | 3.000.000,00 | | 3.000.000,00 | - | 05/BASTP/DISDIKPORA-DAU/WAS/XI/2023, 27 DESEMBER 2023 | |
| 174 | Jasa Konsultasi Pengawasan Teknis Rehabilitasi Rumah Dinas Guru UPT SDN Dodak No. 39 Kepulauan Selayar | 14.05/SPK-DAU/WAS/X/2023/DISDIKPORA , Tanggal 05 Oktober 2023 | CV. JCONSULTANT | 3.000.000,00 | DAU | 100,00 | 3.000.000,00 | 100,00 | 3.000.000,00 | - | 3.000.000,00 | - | 3.000.000,00 | - | 14 JUNI 2024 | 73.01/04.0/0002694/LS/1.01.2.19.0.00.01.0000/M/VI/2024 | 3.000.000,00 | | 3.000.000,00 | - | 05/BASTP/DISDIKPORA-DAU/WAS/XI/2023, 27 DESEMBER 2023 | |
| 175 | Konsolidasi Pengawasan Rehabilitasi Ruang Kelas UPT SMPN Bonelambere Kayuadi No.40 Kep. Selayar T.A 2023 | 14/SPK-DAU/WAS/X/2023/DISDIKPORA , Tanggal 20 Oktober 2023 | CV. JCONSULTANT | 2.997.000,00 | DAU | 100,00 | 2.997.000,00 | 100,00 | 2.997.000,00 | - | 2.997.000,00 | - | 2.997.000,00 | - | 07 JUNI 2024 | 73.01/04.0/0002739/LS/1.01.2.19.0.00.01.0000/M/VI/2024 | 2.997.000,00 | | 2.997.000,00 | - | 14/BASTP/DISDIKPORA-DAU/WAS/XI/2023, 27 DESEMBER 2023 | |
| 176 | Konsolidasi Pengawasan Rehabilitasi Ruang Kelas UPT SMPN Kayuadi No.15 Kep. Selayar T.A 2023 | 14 , 1/SPK-DAU/WAS/X/2023/DISDIKPORA , Tanggal 20 Oktober 2023 | CV. JCONSULTANT | 2.997.000,00 | DAU | 100,00 | 2.997.000,00 | 100,00 | 2.997.000,00 | - | 2.997.000,00 | - | 2.997.000,00 | - | 07 JUNI 2024 | 73.01/04.0/0002739/LS/1.01.2.19.0.00.01.0000/M/VI/2024 | 2.997.000,00 | | 2.997.000,00 | - | 14/BASTP/DISDIKPORA-DAU/WAS/XI/2023, 27 DESEMBER 2023 | |
| 177 | Konsolidasi Pengawasan Penambahan Ruang Kelas SMPN ALASA No. 46 Kepulauan Selayar | 11/SPK-DAU/WAS/X/2023/DISDIKPORA , Tanggal 20 Oktober 2023 | CV. JCONSULTANT | 2.997.000,00 | DAU | 100,00 | 2.997.000,00 | 100,00 | 2.997.000,00 | - | 2.997.000,00 | - | 2.997.000,00 | - | 07 JUNI 2024 | 73.01/04.0/0002740/LS/1.01.2.19.0.00.01.0000/M/VI/2024 | 2.997.000,00 | | 2.997.000,00 | - | 11/BASTP/DISDIKPORA-DAU/WAS/XI/2023, 27 DESEMBER 2023 | |
| 178 | Jasa Pengawasan Teknis Konstruksi Pembangunan Ruang Kelas UPT SDN Benteng Selatan No. 1 Kepulauan Selayar | 13/SPK-DAU/WAS/X/2023/DISDIKPORA , Tanggal 20 Oktober 2023 | CV. CLAPEYRON ENGINEERING CONSULTANT | 2.997.000,00 | DAU | 100,00 | 2.997.000,00 | 100,00 | 2.997.000,00 | - | 2.997.000,00 | - | 2.997.000,00 | - | 13 JUNI 2024 | 73.01/04.0/0002644/LS/1.01.2.19.0.00.01.0000/M/VI/2024 | 2.997.000,00 | | 2.997.000,00 | - | 13/BASTP/DISDIKPORA-DAU/WAS/XI/2023, 27 DESEMBER 2023 | |
| 179 | Jasa Konsultasi Pengawasan Rehabilitasi Pagar TKN Benteng No. 4 Kepulauan Selayar | 03/SPK-DAU/WAS/X/2023/DISDIKPORA , Tanggal 12 Oktober 2023 | CV. CLAPEYRON ENGINEERING CONSULTANT | 2.997.000,00 | DAU | 100,00 | 2.997.000,00 | 100,00 | 2.997.000,00 | - | 2.997.000,00 | - | 2.997.000,00 | - | 12 JUNI 2024 | 73.01/04.0/0002535/LS/1.01.2.19.0.00.01.0000/M/VI/2024 | 2.997.000,00 | | 2.997.000,00 | - | 03/BASTP/DISDIKPORA-DAU/WAS/XI/2023, 27 DESEMBER 2023 | |
| 180 | Jasa Konsultan Pengawasan Rehabilitasi Toilet/WC Bangunan Gedung Kantor T.A 2023 | 126.b/NP/WAS/XII/2023/DISDIKPORA, Tanggal 08 Desember 2023 | CV. JCONSULTANT | 2.997.000,00 | DAU | 100,00 | 2.997.000,00 | 100,00 | 2.997.000,00 | - | 2.997.000,00 | - | 2.997.000,00 | - | 14 JUNI 2024 | 73.01/04.0/0002776/LS/1.01.2.19.0.00.01.0000/M/VI/2024 | 2.997.000,00 | | 2.997.000,00 | - | 126.b/BASTP/DISDIKPORA/-DAU/NP/WAS/XII/2023, TANGGAL 27 DESEMBER 2023 | |
| 181 | Jasa Pengawasan Pembangunan Pagar UPT SMPN Satap Lebo No. 24 Kepulauan Selayar T.A 2023 | 128.b/NP/WAS/XII/2023/DISDIKPORA, Tanggal 08 Desember 2023 | CV. JCONSULTANT | 2.980.000,00 | DAU | 100,00 | 2.980.000,00 | 100,00 | 2.980.000,00 | - | 2.980.000,00 | - | 2.980.000,00 | - | 14 JUNI 2024 | 73.01/04.0/0002688/LS/1.01.2.19.0.00.01.0000/M/VI/2024 | 2.980.000,00 | | 2.980.000,00 | - | 128.b/BASTP/DISDIKPORA/-DAU/NP/WAS/XII/2023, TANGGAL 27 DESEMBER 2023 | |
| 182 | Jasa Pengawasan Penyelesaian Lapangan Basket Pariangan Bontosikuyu T A 2023 | 127.b/NP/WAS/XII/2023/DISDIKPORA, Tanggal 08 Desember 2023 | CV. JCONSULTANT | 2.980.000,00 | DAU | 100,00 | 2.980.000,00 | 100,00 | 2.980.000,00 | - | 2.980.000,00 | - | 2.980.000,00 | - | 14 JUNI 2024 | 73.01/04.0/0002777/LS/1.01.2.19.0.00.01.0000/M/VI/2024 | 2.980.000,00 | | 2.980.000,00 | - | 127.b/BASTP/DISDIKPORA/-DAU/NP/WAS/XII/2023, TANGGAL 27 DESEMBER 2023 | |
| 183 | Jasa Konsultan Pengawasan Penataan Halaman UPT SPNF SKB Daratan T A 2023 | 125.b/NP/WAS/XII/2023/DISDIKPORA, Tanggal 08 Desember 2023 | CV. JCONSULTANT | 2.980.000,00 | DAU | 100,00 | 2.980.000,00 | 100,00 | 2.980.000,00 | - | 2.980.000,00 | - | 2.980.000,00 | - | 14 JUNI 2024 | 73.01/04.0/0002666/LS/1.01.2.19.0.00.01.0000/M/VI/2024 | 2.980.000,00 | | 2.980.000,00 | - | 125.b/BASTP/DISDIKPORA/-DAU/NP/WAS/XII/2023, TANGGAL 27 DESEMBER 2023 | |

| No | Nama Kegiatan | Nomor SPK | Nama Rekanan | Nilai Kontrak | Sumber Dana (DAU/DAK) | Realisasi Fisik | | Realisasi Keuangan | | Realisasi s.d. 31-12-2023 | Utang per 31-12-2023 | Koreksi Saldo Awal 2024 | Saldo Awal 2024 Setelah Koreksi | Penghapusan | Pembayaran Tahun 2024 | | | Pendapatan Hibah | Realisasi s.d. 31 Desember 2024 | Utang per 31 Desember 2024 | Keterangan/No.PHO/No.FH O/BAST | Keterangan |
|---|---|---|---|---|---|---|---|---|---|---|---|---|---|---|---|---|---|---|---|---|---|---|
| | | | | | | % | Nilai | % | Nilai | | | | | | Tanggal | No SP2D | Nilai | | | | | |
| 184 | Jasa Konsultasi Pengawasan Penataan Halaman TK Negeri Todakke No.11 Kepulauan Selayar T.a 2023 | 02/SPK-DAU/WAS/IX/2023/DISDIKPORA , Tanggal 18 September 2023 | CV. CLAPEYRON ENGINEERING CONSULTANT | 3.000.000,00 | DAU | 100,00 | 3.000.000,00 | 100,00 | 3.000.000,00 | - | 3.000.000,00 | - | 3.000.000,00 | - | 12 JUNI 2024 | 73.01/04.0/000252/LS/1.01.2.19.0.00.01.0000/M/VI/2024 | 3.000.000,00 | | 3.000.000,00 | - | 02/BASTP/DISDIKPORA-DAU/WAS/XII/2023, TANGGAL 27 DESEMBER 2023 | |
| 185 | Jasa Konsultasi Pengawasan Penataan Halaman TK Negeri Barugaia No. 7 Kepulauan Selayar T.a 2023 | 02_1/SPK-DAU/WAS/IX/2023/DISDIKPORA , Tanggal 18 September 2023 | CV. CLAPEYRON ENGINEERING CONSULTANT | 3.000.000,00 | DAU | 100,00 | 3.000.000,00 | 100,00 | 3.000.000,00 | - | 3.000.000,00 | - | 3.000.000,00 | - | 12 JUNI 2024 | 73.01/04.0/000252/LS/1.01.2.19.0.00.01.0000/M/VI/2024 | 3.000.000,00 | | 3.000.000,00 | - | 02/BASTP/DISDIKPORA-DAU/WAS/XII/2023, TANGGAL 27 DESEMBER 2023 | |
| 186 | Jasa Konsultasi Pengawasan Pembangunan Ruang UKS TK Negeri Pembina No. 25 Kepulauan Selayar T.a 2023 | 02_2/SPK-DAU/WAS/IX/2023/DISDIKPORA , Tanggal 18 September 2023 | CV. CLAPEYRON ENGINEERING CONSULTANT | 3.000.000,00 | DAU | 100,00 | 3.000.000,00 | 100,00 | 3.000.000,00 | - | 3.000.000,00 | - | 3.000.000,00 | - | 12 JUNI 2024 | 73.01/04.0/000252/LS/1.01.2.19.0.00.01.0000/M/VI/2024 | 3.000.000,00 | | 3.000.000,00 | - | 02/BASTP/DISDIKPORA-DAU/WAS/XII/2023, TANGGAL 27 DESEMBER 2023 | |
| 187 | Jasa Konsultasi Pengawasan Pembangunan Pagar TKN Lopi-Lopi No. 14 Kepulauan Selayar T.a 2023 | 02_3/SPK-DAU/WAS/IX/2023/DISDIKPORA , Tanggal 18 September 2023 | CV. CLAPEYRON ENGINEERING CONSULTANT | 3.000.000,00 | DAU | 100,00 | 3.000.000,00 | 100,00 | 3.000.000,00 | - | 3.000.000,00 | - | 3.000.000,00 | - | 12 JUNI 2024 | 73.01/04.0/000252/LS/1.01.2.19.0.00.01.0000/M/VI/2024 | 3.000.000,00 | | 3.000.000,00 | - | 02/BASTP/DISDIKPORA-DAU/WAS/XII/2023, TANGGAL 27 DESEMBER 2023 | |
| 188 | Jasa Konsultasi Pengawasan Pembangunan Pagar TKN Kayuadi No. 20 Kepulauan Selayar T.a 2023 | 02_4/SPK-DAU/WAS/IX/2023/DISDIKPORA , Tanggal 18 September 2023 | CV. CLAPEYRON ENGINEERING CONSULTANT | 3.000.000,00 | DAU | 100,00 | 3.000.000,00 | 100,00 | 3.000.000,00 | - | 3.000.000,00 | - | 3.000.000,00 | - | 12 JUNI 2024 | 73.01/04.0/000252/LS/1.01.2.19.0.00.01.0000/M/VI/2024 | 3.000.000,00 | | 3.000.000,00 | - | 02/BASTP/DISDIKPORA-DAU/WAS/XII/2023, TANGGAL 27 DESEMBER 2023 | |
| 189 | Jasa Konsultasi Pengawasan Pembangunan Pagar TKN Bontobulaeng No. 21 Kepulauan Selayar T.a 2023 | 02_5/SPK-DAU/WAS/IX/2023/DISDIKPORA , Tanggal 18 September 2023 | CV. CLAPEYRON ENGINEERING CONSULTANT | 1.500.000,00 | DAU | 100,00 | 1.500.000,00 | 100,00 | 1.500.000,00 | - | 1.500.000,00 | - | 1.500.000,00 | - | 12 JUNI 2024 | 73.01/04.0/000252/LS/1.01.2.19.0.00.01.0000/M/VI/2024 | 1.500.000,00 | | 1.500.000,00 | - | 02/BASTP/DISDIKPORA-DAU/WAS/XII/2023, TANGGAL 27 DESEMBER 2023 | |
| 190 | Jasa Konsultasi Pengawasan Pembangunan Pagar TKN Tanabau Tenro No. 22 Kepulauan Selayar T.a 2023 | 02_6/SPK-DAU/WAS/IX/2023/DISDIKPORA , Tanggal 18 September 2023 | CV. CLAPEYRON ENGINEERING CONSULTANT | 3.000.000,00 | DAU | 100,00 | 3.000.000,00 | 100,00 | 3.000.000,00 | - | 3.000.000,00 | - | 3.000.000,00 | - | 12 JUNI 2024 | 73.01/04.0/000252/LS/1.01.2.19.0.00.01.0000/M/VI/2024 | 3.000.000,00 | | 3.000.000,00 | - | 02/BASTP/DISDIKPORA-DAU/WAS/XII/2023, TANGGAL 27 DESEMBER 2023 | |
| 191 | Jasa Konsultasi Pengawasan Pembangunan Pagar TKN Balang Sembo No. 24 Kepulauan Selayar T.a 2023 | 02_7/SPK-DAU/WAS/IX/2023/DISDIKPORA , Tanggal 18 September 2023 | CV. CLAPEYRON ENGINEERING CONSULTANT | 3.000.000,00 | DAU | 100,00 | 3.000.000,00 | 100,00 | 3.000.000,00 | - | 3.000.000,00 | - | 3.000.000,00 | - | 12 JUNI 2024 | 73.01/04.0/000252/LS/1.01.2.19.0.00.01.0000/M/VI/2024 | 3.000.000,00 | | 3.000.000,00 | - | 02/BASTP/DISDIKPORA-DAU/WAS/XII/2023, TANGGAL 27 DESEMBER 2023 | |
| 192 | Jasa Konsultasi Pengawasan Pembangunan Pagar dan Pintu Gerbang TK Pembina No. 25 Kepulauan Selayar T.a 2023 | 02_8/SPK-DAU/WAS/IX/2023/DISDIKPORA , Tanggal 18 September 2023 | CV. CLAPEYRON ENGINEERING CONSULTANT | 2.878.650,00 | DAU | 100,00 | 2.878.650,00 | 100,00 | 2.878.650,00 | - | 2.878.650,00 | - | 2.878.650,00 | - | 12 JUNI 2024 | 73.01/04.0/000252/LS/1.01.2.19.0.00.01.0000/M/VI/2024 | 2.878.650,00 | | 2.878.650,00 | - | 02/BASTP/DISDIKPORA-DAU/WAS/XII/2023, TANGGAL 27 DESEMBER 2023 | |
| 193 | Jasa Konsultasi Pengawasan Rehabilitasi Sedang/Berat, Prasarana dan Utilitas SMP | 08/SPK-DAU/WAS/X/2023/DISDIKPORA, Tanggal 17 Oktober 2023 | CV. CLAPEYRON ENGINEERING CONSULTANT | 20.973.000,00 | DAU | 100,00 | 20.973.000,00 | 100,00 | 20.973.000,00 | - | 20.973.000,00 | - | 20.973.000,00 | - | 14 JUNI 2024 | 73.01/04.0/000278/LS/1.01.2.19.0.00.01.0000/M/VI/2024 | 20.973.000,00 | | 20.973.000,00 | - | 08/BASTP/DISDIKPORA-DAU/WAS/XII/2023, TANGGAL 27 DESEMBER 2023 | |
| 194 | Jasa Perencanaan Teknis Pembangunan Rumah Dinas Guru UPT SDN Lambego No. 136 Kepulauan Selayar | 123.a/NP/Perc./XI/2023/DISDIKPORA, Tanggal 06 November 2023 | CV. JCONSULTANT | 2.980.000,00 | DAU | 100,00 | 2.980.000,00 | 100,00 | 2.980.000,00 | - | 2.980.000,00 | - | 2.980.000,00 | - | 11 JUNI 2024 | 73.01/04.0/000246/LS/1.01.2.19.0.00.01.0000/M/VI/2024 | 2.980.000,00 | | 2.980.000,00 | - | 123.a/BASTP/DISDIKPORA-DAU/NP/PERC./XII/2023, TANGGAL 01 DESEMBER 2023 | |
| 195 | Jasa Perencanaan Penyelesaian Lapangan Basket Pariangan Bontosikuyu T.a 2023 | 127.a/NP/Perc./XI/2023/DISDIKPORA, Tanggal 06 November 2023 | CV. JCONSULTANT | 2.980.000,00 | DAU | 100,00 | 2.980.000,00 | 100,00 | 2.980.000,00 | - | 2.980.000,00 | - | 2.980.000,00 | - | 14 JUNI 2024 | 73.01/04.0/000267/LS/1.01.2.19.0.00.01.0000/M/VI/2024 | 2.980.000,00 | | 2.980.000,00 | - | 127.a/BASTP/DISDIKPORA-DAU/NP/PERC./XII/2023, TANGGAL 01 DESEMBER 2023 | |
| 196 | Konsolidasi Jasa Konsultansi Pengawasan Pembangunan Sarana dan Prasarana dan Utilitas Sekolah Dasar | 04/SPK-DAU/WAS/IX/2023/DISDIKPORA , TANGGAL 20 SEPTEMBER 2023 | CV. JCONSULTANT | 53.779.500,00 | DAU | 100,00 | 53.779.500,00 | 100,00 | 53.779.500,00 | - | 53.779.500,00 | - | 53.779.500,00 | - | 11 JUNI 2024 | 73.01/04.0/000248/LS/1.01.2.19.0.00.01.0000/M/VI/2024 | 53.779.500,00 | | 53.779.500,00 | - | 04/BASTP/DISDIKPORA-DAU/WAS/XII/2023, TANGGAL 27 DESEMBER 2023 | |
| 197 | Konsolidasi Jasa Konsultansi Pengawasan Rehabilitasi Sedang/Berat Ruang Kelas Sekolah Dasar | 06/SPK-DAU/WAS/IX/2023/DISDIKPORA , TANGGAL 20 SEPTEMBER 2023 | CV. ARSHIYA CIPTA KREASI | 22.499.700,00 | DAU | 100,00 | 22.499.700,00 | 100,00 | 22.499.700,00 | - | 22.499.700,00 | - | 22.499.700,00 | - | 11 JUNI 2024 | 73.01/04.0/000249/LS/1.01.2.19.0.00.01.0000/M/VI/2024 | 22.499.700,00 | | 22.499.700,00 | - | 06/BASTP/DISDIKPORA-DAU/WAS/XII/2023, TANGGAL 27 DESEMBER 2023 | |
| 198 | Jasa Konsultansi Pengawasan Teknis Kontruksi Pembangunan Pagar SKB Kayuadi Kepulauan | 10/SPK-DAU/WAS/IX/2023/DISDIKPORA , TANGGAL 20 SEPTEMBER 2023 | CV. JCONSULTANT | 2.997.000,00 | DAU | 100,00 | 2.997.000,00 | 100,00 | 2.997.000,00 | - | 2.997.000,00 | - | 2.997.000,00 | - | 24 JUNI 2024 | 73.01/04.0/000291/LS/1.01.2.19.0.00.01.0000/M/VI/2024 | 2.997.000,00 | | 2.997.000,00 | - | 10/BASTP/DISDIKPORA-DAU/WAS/XII/2023, TANGGAL 27 DESEMBER 2023 | |
| 199 | Konsolidasi Pengawasan Pembangunan Pagar UPT SMPN | 016/SPK-DAU/WAS/VII/2023/DISDIKPORA, TANGGAL 11 Juli 2023 | CV. JCONSULTANT | 27.000.000,00 | DAU | 100,00 | 27.000.000,00 | 0,00 | - | - | 27.000.000,00 | - | 27.000.000,00 | - | - | - | - | | - | 27.000.000,00 | 016/BASTP/DISDIKPORA-DAU/WAS/XII/2023, TANGGAL 8 DESEMBER 2023 | |
| 200 | Jasa perencanaan Penataan Halaman UPT SPNF SKB Daratan | 125.a/NP/PERC./XI/2023/DISDIKPORA, TANGGAL 6 NOVEMBER 2023 | CV. JCONSULTANT | 2.980.000,00 | DAU | 100,00 | 2.980.000,00 | 100,00 | 2.980.000,00 | - | 2.980.000,00 | - | 2.980.000,00 | - | 11 JUNI 2024 | 73.01/04.0/000245/LS/1.01.2.19.0.00.01.0000/M/VI/2024 | 2.980.000,00 | | 2.980.000,00 | - | 125.a/BASTP/DISDIKPORA-DAU/perc./XII/2023, TANGGAL 1 DESEMBER 2023 | |
| 201 | Jasa perencanaan Rehabilitasi Toilet/WC Bangunan Gedung Kantor | 126.a/NP/PERC./XI/2023/DISDIKPORA, TANGGAL 6 NOVEMBER 2023 | CV. JCONSULTANT | 2.980.000,00 | DAU | 100,00 | 2.980.000,00 | 100,00 | 2.980.000,00 | - | 2.980.000,00 | - | 2.980.000,00 | - | 11 JUNI 2024 | 73.01/04.0/000244/LS/1.01.2.19.0.00.01.0000/M/VI/2024 | 2.980.000,00 | | 2.980.000,00 | - | 126.a/BASTP/DISDIKPORA-DAU/perc./XII/2023, TANGGAL 1 DESEMBER 2023 | |
| 202 | Jasa Perencanaan Pembangunan Pagar UPT SMPN Satap Lebo no. 24 Kepulauan | 128.a/NP/PERC./XI/2023/DISDIKPORA, TANGGAL 6 NOVEMBER 2023 | CV. JCONSULTANT | 2.980.000,00 | DAU | 100,00 | 2.980.000,00 | 100,00 | 2.980.000,00 | - | 2.980.000,00 | - | 2.980.000,00 | - | 11 JUNI 2024 | 73.01/04.0/000243/LS/1.01.2.19.0.00.01.0000/M/VI/2024 | 2.980.000,00 | | 2.980.000,00 | - | 128.a/BASTP/DISDIKPORA-DAU/perc./XII/2023, TANGGAL 1 DESEMBER 2023 | |
| 203 | Penyelesaian Lapangan Basket Pariangan Bontosikuyu T.A 2023 | 127/SPK-DAU/XII/2023/DISDIKPORA, Tanggal 08 Desember 2023 | NHADIR TSURAYYA ABADI | 143.950.000,00 | DAU | 100,00 | 136.752.500,00 | 95,00 | 136.752.500,00 | - | - | 7.197.500,00 | 7.197.500,00 | | | | | | - | 7.197.500,00 | 115/BASTP/DISDIKPORA-DAU/SD/XII/2023, TANGGAL 27 DESEMBER 2023 | |
| **KEGIATAN 2024** | | | | | | | | | | | | | | | | | | | | | | |
| 204 | Pembangunan Ruang Praktik UPT SPNF SKB Kepulauan | 01/SPK-DAK/SKB/VII/2024/DISDIKPORA , Tanggal 26 Juli 2024 | CV. PUTRA JAMPEA | 292.860.000,00 | DAK | 100,00 | 292.860.000,00 | 95,00 | 278.217.000,00 | | | | | | 19 AGUSTUS 2024 | 73.01/04.0/000507/LS/1.01.2.19.0.00.01.0000/M/VIII/2024 | 87.858.000,00 | | 278.217.000,00 | 14.643.000,00 | | |
| | | | | | | | | | | | | | | | 09 DESEMBER 2024 | 73.01/04.0/000872/LS/1.01.2.19.0.00.01.0000/PR/XII/2024 | 190.359.000,00 | | | | 31/BASTP/DISDIKPORA-DAK/PAUD/XI/2024, TANGGAL 22 NOVEMBER 2024 | |
| 205 | Pembangunan Taman Bacaan Masyarakat TBM UPT SPNF SKB Kepulauan | 02/SPK-DAK/SKB/VII/2024/DISDIKPORA , Tanggal 26 Juli 2024 | CV. PUTRA JAMPEA | 303.769.000,00 | DAK | 100,00 | 303.769.000,00 | 95,00 | 288.580.550,00 | | | | | | 19 AGUSTUS 2024 | 73.01/04.0/000504/LS/1.01.2.19.0.00.01.0000/M/VIII/2024 | 91.130.700,00 | | 288.580.550,00 | 15.188.450,00 | 30/BASTP/DISDIKPORA-DAK/PAUD/XI/2024, TANGGAL 22 NOVEMBER 2024 | |
| | | | | | | | | | | | | | | | 10 DESEMBER 2024 | 73.01/04.0/000901/LS/1.01.2.19.0.00.01.0000/PR/XII/2024 | 197.449.850,00 | | | | | |
| 206 | Pembangunan Ruang Guru atau Kepala Sekolah DAK TK Negeri Kembang Ragi No. 8 Kepulauan Selayar | 01/SPK-DAK/PAUD/VII/2024/DISDIKPORA, Tanggal 26 Juli 2024 | CV. AZIZ BAKRI | 129.721.000,00 | DAK | 100,00 | 129.721.000,00 | 95,00 | 123.234.950,00 | | | | | | 22 AGUSTUS 2024 | 73.01/04.0/000538/LS/1.01.2.19.0.00.01.0000/M/VIII/2024 | 38.916.300,00 | | 123.234.950,00 | 6.486.050,00 | 040/BASTP/DISDIKPORA-DAK/PAUD/XI/2024, TANGGAL 22 NOVEMBER 2024 | |
| | | | | | | | | | | | | | | | 13 DESEMBER 2024 | 73.01/04.0/000924/LS/1.01.2.19.0.00.01.0000/PR/XII/2024 | 84.318.650,00 | | | | | |
| 207 | Pembangunan Ruang UKS TK Negeri Kembang Ragi No. 8 Kepulauan Selayar | 02/SPK-DAK/PAUD/VII/2024/DISDIKPORA, Tanggal 30 Juli 2024 | CV. PARABOY | 86.458.000,00 | DAK | 100,00 | 86.458.000,00 | 95,00 | 82.135.100,00 | | | | | | 16 AGUSTUS 2024 | 73.01/04.0/000496/LS/1.01.2.19.0.00.01.0000/M/VIII/2024 | 25.937.400,00 | | 82.135.100,00 | 4.322.900,00 | 036/BASTP/DISDIKPORA-DAK/PAUD/XI/2024, TANGGAL 12 NOVEMBER 2024 | |
| | | | | | | | | | | | | | | | 12 DESEMBER 2024 | 73.01/04.0/000917/LS/1.01.2.19.0.00.01.0000/PR/XII/2024 | 56.197.700,00 | | | | | |
| 208 | Pembangunan Ruang Laboratorium IPA UPT SMPN SATAP Bonelambere Kayuadi No. 40 Kepulauan Selayar | 01.01/SPK-DAK/SMP/VII/2024/DISDIKPORA, Tanggal 26 Juli 2024 | CV. MUTAWALLI | 472.000.000,00 | DAK | 100,00 | 472.000.000,00 | 95,00 | 448.400.000,00 | | | | | | 07 AGUSTUS 2024 | 73.01/04.0/000425/LS/1.01.2.19.0.00.01.0000/M/VIII/2024 | 141.600.000,00 | | 448.400.000,00 | 23.600.000,00 | 44/BASTP/DISDIKPORA-DAK/SMP/XI/2024, TANGGAL 22 NOVEMBER 2024 | |
| | | | | | | | | | | | | | | | 12 DESEMBER 2024 | 73.01/04.0/000915/LS/1.01.2.19.0.00.01.0000/PR/XII/2024 | 306.800.000,00 | | | | | |
| 209 | Pembangunan Ruang Laboratorium Komputer UPT SMPN Benteng Jampea No. 7 Kepulauan Selayar | 01.02/SPK-DAK/SMP/VII/2024/DISDIKPORA, Tanggal 26 Juli 2024 | CV. AZIZ BAKRI | 250.990.000,00 | DAK | 100,00 | 250.990.000,00 | 95,00 | 238.440.500,00 | | | | | | 14 AGUSTUS 2024 | 73.01/04.0/000463/LS/1.01.2.19.0.00.01.0000/M/VIII/2024 | 75.297.000,00 | | 238.440.500,00 | 12.549.500,00 | 09/BASTP/DISDIKPORA-DAK/SMP/X/2024, TANGGAL 23 OKTOBER 2024 | |
| | | | | | | | | | | | | | | | 06 NOVEMBER 2024 | 73.01/04.0/000695/LS/1.01.2.19.0.00.01.0000/PR/XII/2024 | 163.143.500,00 | | | | | |

| No | Nama Kegiatan | Nomor SPK | Nama Rekanan | Nilai Kontrak | Sumber Dana (DAU/DAK) | Realisasi Fisik | | Realisasi Keuangan | | Realisasi s.d. 31-12-2023 | Utang per 31-12-2023 | Koreksi Saldo Awal 2024 | Saldo Awal 2024 Setelah Koreksi | Penghapusan | Pembayaran Tahun 2024 | | | Pendapatan Hibah | Realisasi s.d. 31 Desember 2024 | Utang per 31 Desember 2024 | Keterangan/No.PHO/No.FH OIBAST | Keterangan |
|---|---|---|---|---|---|---|---|---|---|---|---|---|---|---|---|---|---|---|---|---|---|---|
| | | | | | | % | Nilai | % | Nilai | | | | | | Tanggal | No SP2D | Nilai | | | | | |
| 210 | Pembangunan Ruang Laboratorium Komputer UPT SMPN SATAP Bonelambere Kayuadi No. 40 Kepulauan Selayar | 01.03/SPK-DAK/SMP/VII/2024/DISDIKPORA, Tanggal 26 Juli 2024 | CV. MUTAWALLI | 249.990.000,00 | DAK | 100,00 | 249.990.000,00 | 95,00 | 237.490.500,00 | | | | | | 08 AGUSTUS 2024 | 73.01/04.0/000437/LS/1.01.2.19.0.00.01.0000/M/VIII/2024 | 74.997.000,00 | | 237.490.500,00 | 12.499.500,00 | 43/BASTP/DISDIKPORA-DAK/SMP/XI/2024, TANGGAL 22 NOVEMBER 2024 | |
| | | | | | | | | | | | | | | | 12 DESEMBER 2024 | 73.01/04.0/000910/LS/1.01.2.19.0.00.01.0000/PR/XII/2024 | 162.493.500,00 | | | | | |
| 211 | Pembangunan Ruang Laboratorium Komputer UPT SMPN SATAP Parang No. 44 Kepulauan Selayar | 01.04/SPK-DAK/SMP/VII/2024/DISDIKPORA, Tanggal 31 Juli 2024 | CV. HIDAYAH | 247.378.000,00 | DAK | 100,00 | 247.378.000,00 | 95,00 | 235.009.100,00 | | | | | | 09 AGUSTUS 2024 | 73.01/04.0/000445/LS/1.01.2.19.0.00.01.0000/M/VIII/2024 | 74.213.400,00 | | 235.009.100,00 | 12.368.900,00 | 035/BASTP/DISDIKPORA-DAK/SMP/XI/2024, TANGGAL 27 NOVEMBER 2024 | |
| | | | | | | | | | | | | | | | 9 DESEMBER 2024 | 73.01/04.0/000874/LS/1.01.2.19.0.00.01.0000/PR/XII/2024 | 160.795.700,00 | | | | | |
| 212 | Pembangunan Ruang Laboratorium Komputer UPT SMPN Ujung Jampea No. 9 Kepulauan Selayar | 01.05/SPK-DAK/SMP/VII/2024/DISDIKPORA, Tanggal 31 Juli 2024 | CV. HIDAYAH | 248.250.000,00 | DAK | 100,00 | 248.250.000,00 | 95,00 | 235.837.500,00 | | | | | | 09 AGUSTUS 2024 | 73.01/04.0/000438/LS/1.01.2.19.0.00.01.0000/M/VIII/2024 | 74.475.000,00 | | 235.837.500,00 | 12.412.500,00 | 26/BASTP/DISDIKPORA-DAK/SMP/XI/2024, TANGGAL 13 NOVEMBER 2024 | |
| | | | | | | | | | | | | | | | 9 DESEMBER 2024 | 73.01/04.0/000875/LS/1.01.2.19.0.00.01.0000/PR/XII/2024 | 161.362.500,00 | | | | | |
| 213 | Pembangunan Ruang TU UPT SMPN SATAP Parang No. 44 Kepulauan Selayar | 02.01/SPK-DAK/SMP/VII/2024/DISDIKPORA, Tanggal 30 Juli 2024 | CV. NADHIR | 201.000.000,00 | DAK | 100,00 | 201.000.000,00 | 95,00 | 190.950.000,00 | - | - | - | - | - | 08 AGUSTUS 2024 | 73.01/04.0/000427/LS/1.01.2.19.0.00.01.0000/M/VIII/2024 | 60.300.000,00 | | 190.950.000,00 | 10.050.000,00 | 49/BASTP/DISDIKPORA-DAK/SMP/XI/2024, TANGGAL 22 NOVEMBER 2024 | |
| | | | | | | | | | | | | | | | 13 DESEMBER 2024 | 73.01/04.0/000922/LS/1.01.2.19.0.00.01.0000/PR/XII/2024 | 130.650.000,00 | | | | | |
| 214 | Pembangunan Ruang TU UPT SMPN SATAP Bonelambere Kayuadi No. 40 Kepulauan Selayar | 02.02/SPK-DAK/SMP/VII/2024/DISDIKPORA, Tanggal 26 Juli 2024 | CV. MUTAWALLI | 200.566.000,00 | DAK | 100,00 | 200.566.000,00 | 95,00 | 190.537.700,00 | - | - | - | - | - | 07 AGUSTUS 2024 | 73.01/04.0/000424/LS/1.01.2.19.0.00.01.0000/M/VIII/2024 | 60.169.800,00 | | 190.537.700,00 | 10.028.300,00 | 41/BASTP/DISDIKPORA-DAK/SMP/XI/2024, TANGGAL 21 NOVEMOBER 2024 | |
| | | | | | | | | | | | | | | | 12 DESEMBER 2024 | 73.01/04.0/000914/LS/1.01.2.19.0.00.01.0000/PR/XII/2024 | 130.367.900,00 | | | | | |
| 215 | Pembangunan Ruang UKS UPT SMPN SATAP Parang No. 44 Kepulauan Selayar | 03.01/SPK-DAK/SMP/VII/2024/DISDIKPORA, Tanggal 26 Juli 2024 | CV. PUTRA JAMPEA | 131.304.000,00 | DAK | 100,00 | 131.304.000,00 | 95,00 | 124.738.800,00 | - | - | - | - | - | 19 AGUSTUS 2024 | 73.01/04.0/000503/LS/1.01.2.19.0.00.01.0000/M/VIII/2024 | 39.391.200,00 | | 124.738.800,00 | 6.565.200,00 | 39/BASTP/DISDIKPORA-DAK/SMP/XI/2024, TANGGAL 22 NOVEMOBER 2024 | |
| | | | | | | | | | | | | | | | 12 DESEMBER 2024 | 73.01/04.0/000912/LS/1.01.2.19.0.00.01.0000/PR/XII/2024 | 85.347.600,00 | | | | | |
| 216 | Pembangunan Ruang UKS UPT SMPN SATAP Bonelambere Kayuadi No. 40 Kepulauan Selayar | 03.02/SPK-DAK/SMP/VII/2024/DISDIKPORA, Tanggal 26 Juli 2024 | CV. CLARA ANANDA PERTIWI | 131.058.000,00 | DAK | 100,00 | 131.058.000,00 | 95,00 | 124.505.100,00 | - | - | - | - | - | 09 AGUSTUS 2024 | 73.01/04.0/000439/LS/1.01.2.19.0.00.01.0000/M/VIII/2024 | 39.317.400,00 | | 124.505.100,00 | 6.552.900,00 | 13/BASTP/DISDIKPORA-DAK/SMP/XI/2024, TANGGAL 04 NOVEMOBER 2024 | |
| | | | | | | | | | | | | | | | 25 NOVEMBER 2024 | 73.01/04.0/000801/LS/1.01.2.19.0.00.01.0000/PR/XII/2024 | 85.187.700,00 | | | | | |
| 217 | Pembangunan Ruang Kelas Baru UPT SDI Bonerate No. 85 Kepulauan Selayar | 01.01/SPK-DAK/SD/VII/2024/DISDIKPORA, Tanggal 26 Juli 2024 | CV. AFIF FIRDAUS | 878.190.000,00 | DAK | 100,00 | 878.190.000,00 | 95,00 | 834.280.500,00 | | | | | | 19 AGUSTUS 2024 | 73.01/04.0/000505/LS/1.01.2.19.0.00.01.0000/M/VIII/2024 | 263.457.000,00 | | 834.280.500,00 | 43.909.500,00 | 42/BASTP/DISDIKPORA-DAK/SD/XI/2024, TANGGAL 22 NOVEMOBER 2024 | |
| | | | | | | | | | | | | | | | 11 DESEMBER 2024 | 73.01/04.0/000907/LS/1.01.2.19.0.00.01.0000/PR/XII/2024 | 570.823.500,00 | | | | | |
| 218 | Pembangunan Ruang Kelas Baru UPT SDI Kembangmiati No. 134 Kepulauan Selayar | 01.02/SPK-DAK/SD/VII/2024/DISDIKPORA, Tanggal 26 Juli 2024 | CV. MAHDHANI | 218.900.000,00 | DAK | 100,00 | 218.900.000,00 | 95,00 | 207.955.000,00 | | | | | | 09 AGUSTUS 2024 | 73.01/04.0/000442/LS/1.01.2.19.0.00.01.0000/M/VIII/2024 | 65.670.000,00 | | 207.955.000,00 | 10.945.000,00 | 038/BASTP/DISDIKPORA-DAK/SD/XI/2024, TANGGAL 22 NOVEMBER 2024 | |
| | | | | | | | | | | | | | | | 12 DESEMBER 2024 | 73.01/04.0/000908/LS/1.01.2.19.0.00.01.0000/PR/XII/2024 | 142.285.000,00 | | | | | |
| 219 | Pembangunan Ruang Kelas Baru UPT SDI Benteng Jampea No. 57 Kepulauan Selayar | 01.03/SPK-DAK/SD/VII/2024/DISDIKPORA, Tanggal 26 Juli 2024 | CV. AFIF FIRDAUS | 218.990.000,00 | DAK | 100,00 | 218.990.000,00 | 95,00 | 208.040.500,00 | | | | | | 19 AGUSTUS 2024 | 73.01/04.0/000509/LS/1.01.2.19.0.00.01.0000/M/VIII/2024 | 65.697.000,00 | | 208.040.500,00 | 10.949.500,00 | 051/BASTP/DISDIKPORA-DAK/SD/XI/2024, TANGGAL 22 NOVEMBER 2024 | |
| | | | | | | | | | | | | | | | 13 DESEMBER 2024 | 73.01/04.0/000923/LS/1.01.2.19.0.00.01.0000/PR/XII/2024 | 142.343.500,00 | | | | | |
| 220 | Pembangunan Ruang Laboratorium Komputer UPT SDI Benteng No. 58 Kepulauan Selayar | 02.01/SPK-DAK/SD/VII/2024/DISDIKPORA, Tanggal 30 Juli 2024 | CV. NADHIR | 215.600.000,00 | DAK | 100,00 | 215.600.000,00 | 95,00 | 204.820.000,00 | | | | | | 08 AGUSTUS 2024 | 73.01/04.0/000428/LS/1.01.2.19.0.00.01.0000/M/VIII/2024 | 64.680.000,00 | | 204.820.000,00 | 10.780.000,00 | 29/BASTP/DISDIKPORA-DAK/SD/XI/2024, TANGGAL 25 NOVEMBER 2024 | |
| | | | | | | | | | | | | | | | 05 NOVEMBER 2024 | 73.01/04.0/000691/LS/1.01.2.19.0.00.01.0000/PR/XII/2024 | 75.460.000,00 | | | | | |
| | | | | | | | | | | | | | | | 05 DESEMBER 2024 | 73.01/04.0/000858/LS/1.01.2.19.0.00.01.0000/PR/XII/2024 | 64.680.000,00 | | | | | |
| 221 | Pembangunan Ruang Laboratorium Komputer UPT SDI Kembangmiati No. 134 Kepulauan Selayar | 02.02/SPK-DAK/SD/VII/2024/DISDIKPORA, Tanggal 26 Juli 2024 | CV. MAHDHANI | 215.000.000,00 | DAK | 100,00 | 215.000.000,00 | 95,00 | 204.250.000,00 | | | | | | 09 AGUSTUS 2024 | 73.01/04.0/000441/LS/1.01.2.19.0.00.01.0000/M/VIII/2024 | 64.500.000,00 | | 204.250.000,00 | 10.750.000,00 | 037/BASTP/DISDIKPORA-DAK/SD/XI/2024, TANGGAL 22 NOVEMBER 2024 | |
| | | | | | | | | | | | | | | | 12 DESEMBER 2024 | 73.01/04.0/000909/LS/1.01.2.19.0.00.01.0000/PR/XII/2024 | 139.750.000,00 | | | | | |
| 222 | Pembangunan Ruang Laboratorium Komputer UPT SDI Limbo No. 107 Kepulauan Selayar | 02.03/SPK-DAK/SD/VII/2024/DISDIKPORA, Tanggal 29 Juli 2024 | CV. BAHARIUTAMA | 215.000.000,00 | DAK | 100,00 | 215.000.000,00 | 95,00 | 204.250.000,00 | | | | | | 09 AGUSTUS 2024 | 73.01/04.0/000448/LS/1.01.2.19.0.00.01.0000/M/VIII/2024 | 64.500.000,00 | | 204.250.000,00 | 10.750.000,00 | 10/BASTP/DISDIKPORA-DAK/SD/XI/2024, TANGGAL 28 OKTOBER 2024 | |
| | | | | | | | | | | | | | | | 26 NOVEMBER 2024 | 73.01/04.0/000803/LS/1.01.2.19.0.00.01.0000/PR/XII/2024 | 139.750.000,00 | | | | | |
| 223 | Pembangunan Ruang Laboratorium Komputer UPT SDI Mare-Mare No. 51 Kepulauan Selayar | 02.04/SPK-DAK/SD/VII/2024/DISDIKPORA, Tanggal 30 Juli 2024 | PT. BUMI PUNGGAWA CAKRAWALA EMPAT TUJUH | 215.810.000,00 | DAK | 100,00 | 215.810.000,00 | 95,00 | 205.019.500,00 | | | | | | 16 AGUSTUS 2024 | 73.01/04.0/000494/LS/1.01.2.19.0.00.01.0000/M/VIII/2024 | 64.743.000,00 | | 205.019.500,00 | 10.790.500,00 | 04/BASTP/DISDIKPORA-DAK/SD/XI/2024, TANGGAL 17 OKTOBER 2024 | |
| | | | | | | | | | | | | | | | 24 OKTOBER 2024 | 73.01/04.0/000644/LS/1.01.2.19.0.00.01.0000/M/IX/2024 | 140.276.500,00 | | | | | |
| 224 | Pembangunan Ruang Laboratorium Komputer UPT SDI Pagarangan No. 66 Kepulauan Selayar | 02.05/SPK-DAK/SD/VII/2024/DISDIKPORA, Tanggal 30 Juli 2024 | CV. SULAWESI JAYA | 214.800.000,00 | DAK | 100,00 | 214.800.000,00 | 95,00 | 204.060.000,00 | | | | | | 19 AGUSTUS 2024 | 73.01/04.0/000501/LS/1.01.2.19.0.00.01.0000/M/VIII/2024 | 64.440.000,00 | | 204.060.000,00 | 10.740.000,00 | 22/BASTP/DISDIKPORA-DAK/SD/XI/2024, TANGGAL 14 NOVEMBER 2024 | |
| | | | | | | | | | | | | | | | 26 NOVEMBER 2024 | 73.01/04.0/000806/LS/1.01.2.19.0.00.01.0000/PR/XII/2024 | 139.620.000,00 | | | | | |
| 225 | Pembangunan Ruang Laboratorium Komputer UPT SDI Paoiya No. 71 Kepulauan Selayar | 02.06/SPK-DAK/SD/VII/2024/DISDIKPORA, Tanggal 26 Juli 2024 | CV. AFIF FIRDAUS | 215.800.000,00 | DAK | 100,00 | 215.800.000,00 | 95,00 | 205.010.000,00 | | | | | | 19 AGUSTUS 2024 | 73.01/04.0/000508/LS/1.01.2.19.0.00.01.0000/M/VIII/2024 | 64.740.000,00 | | 205.010.000,00 | 10.790.000,00 | 024/BASTP/DISDIKPORA-DAK/SD/XI/2024, TANGGAL 14 NOVEMBER 2024 | |
| | | | | | | | | | | | | | | | 09 NOVEMBER 2024 | 73.01/04.0/000873/LS/1.01.2.19.0.00.01.0000/PPR1/XII/2024 | 140.270.000,00 | | | | | |
| 226 | Pembangunan Ruang Laboratorium Komputer UPT SDN Barangka No. 20 Kepulauan Selayar | 02.07/SPK-DAK/SD/VII/2024/DISDIKPORA, Tanggal 26 Juli 2024 | CV. MUTAWALLI | 215.600.000,00 | DAK | 100,00 | 215.600.000,00 | 95,00 | 204.820.000,00 | | | | | | 07 AGUSTUS 2024 | 73.01/04.0/000423/LS/1.01.2.19.0.00.01.0000/M/VIII/2024 | 64.680.000,00 | | 204.820.000,00 | 10.780.000,00 | 003/BASTP/DISDIKPORA-DAK/SD/XI/2024, TANGGAL 17 OKTOBER 2024 | |
| | | | | | | | | | | | | | | | 23 OKTOBER 2024 | 73.01/04.0/000638/LS/1.01.2.19.0.00.01.0000/M/IX/2024 | 140.140.000,00 | | | | | |
| 227 | Pembangunan Ruang Laboratorium Komputer UPT SDN Benteng Utara No. 59 Kepulauan Selayar | 02.08/SPK-DAK/SD/VII/2024/DISDIKPORA, Tanggal 26 Juli 2024 | CV. AZIZ BAKRI | 215.600.000,00 | DAK | 100,00 | 215.600.000,00 | 95,00 | 204.820.000,00 | | | | | | 15 AGUSTUS 2024 | 73.01/04.0/000491/LS/1.01.2.19.0.00.01.0000/M/VIII/2024 | 64.680.000,00 | | 204.950.000,00 | 10.650.000,00 | 05/BASTP/DISDIKPORA-DAK/SD/XI/2024, TANGGAL 21 OKTOBER 2024 | |
| | | | | | | | | | | | | | | | 04 NOVEMBER 2024 | 73.01/04.0/000686/LS/1.01.2.19.0.00.01.0000/PR/XII/2024 | 140.270.000,00 | | | | | |

| No | Nama Kegiatan | Nomor SPK | Nama Rekanan | Nilai Kontrak | Sumber Dana (DAU/DAK) | Realisasi Fisik | | Realisasi Keuangan | | Realisasi s.d. 31-12-2023 | Utang per 31-12-2023 | Koreksi Saldo Awal 2024 | Saldo Awal 2024 Setelah Koreksi | Penghapusan | Pembayaran Tahun 2024 | | | Pendapatan Hibah | Realisasi s.d. 31 Desember 2024 | Utang per 31 Desember 2024 | Keterangan/No.PHO/No.FH OIBAST | Keterangan |
|---|---|---|---|---|---|---|---|---|---|---|---|---|---|---|---|---|---|---|---|---|---|---|
| | | | | | | % | Nilai | % | Nilai | | | | | | Tanggal | No SP2D | Nilai | | | | | |
| 228 | Pembangunan Ruang Laboratorium Komputer UPT SDN Lembongan No. 43 Kepulauan Selayar | 02.09/SPK-DAK/SD/VIII/2024/DISDIKPORA, Tanggal 26 Juli 2024 | CV. PUTRA JAMPEA | 215.560.000,00 | DAK | 100,00 | 215.560.000,00 | 95,00 | 204.782.000,00 | | | | | | 19 AGUSTUS 2024 | 73.01/04.0/0005021/LS/1.01.2.19.0.00.01.0000/M/VIII/2024 | 64.668.000,00 | | 204.782.000,00 | 10.778.000,00 | 032/BASTP/DISDIKPORA-DAK/SD/XI/2024, TANGGAL 21 NOVEMBER 2024 | |
| | | | | | | | | | | | | | | | 10 DESEMBER 2024 | 73.01/04.0/0009021/LS/1.01.2.19.0.00.01.0000/PR/XI/2024 | 140.114.000,00 | | | | | |
| 229 | Pembangunan Ruang Laboratorium Komputer UPT SDN Onemalangka Kepulauan Selayar | 02.10/SPK-DAK/SD/VIII/2024/DISDIKPORA, Tanggal 29 Juli 2024 | CV. SAMALA | 215.800.000,00 | DAK | 100,00 | 215.800.000,00 | 95,00 | 205.010.000,00 | | | | | | 09 AGUSTUS 2024 | 73.01/04.0/0004401/LS/1.01.2.19.0.00.01.0000/M/VIII/2024 | 64.740.000,00 | | 205.010.000,00 | 10.790.000,00 | 12/BASTP/DISDIKPORA-DAK/SD/X/2024, TANGGAL 31 OKTOBER 2024 | |
| | | | | | | | | | | | | | | | 26 NOVEMBER 2024 | 73.01/04.0/0008041/LS/1.01.2.19.0.00.01.0000/PR/XI/2024 | 140.270.000,00 | | | | | |
| 230 | Pembangunan Ruang Pusat Sumber Pendidikan Inklusif UPT SDI Paoiya No. 71 Kepulauan Selayar | 03.01/SPK-DAK/SD/VIII/2024/DISDIKPORA, Tanggal 26 Juli 2024 | CV. AFIF FIRDAUS | 135.817.000,00 | DAK | 100,00 | 135.817.000,00 | 95,00 | 129.026.150,00 | | | | | | 19 AGUSTUS 2024 | 73.01/04.0/0005101/LS/1.01.2.19.0.00.01.0000/M/VIII/2024 | 40.745.100,00 | | 129.026.150,00 | 6.790.850,00 | 18/BASTP/DISDIKPORA-DAK/SD/XI/2024, TANGGAL 14 NOVEMBER 2024 | |
| | | | | | | | | | | | | | | | 24 OKTOBER 2024 | 73.01/04.0/0006421/LS/1.01.2.19.0.00.01.0000/M/X/2024 | 61.117.650,00 | | | | | |
| | | | | | | | | | | | | | | | 25 NOVEMBER 2024 | 73.01/04.0/0008021/LS/1.01.2.19.0.00.01.0000/PR/XI/2024 | 27.163.400,00 | | | | | |
| 231 | Pembangunan Ruang Kelas Baru (RKB) UPT SPNF SKB Kepulauan | 03/SPK-DAK/SKB/VII/2024/DISDIKPORA, Tanggal 26 Juli 2024 | CV. PUTRA JAMPEA | 1.087.760.000,00 | DAK | 100,00 | 1.087.760.000,00 | 95,00 | 1.033.372.000,00 | | | | | | 19 AGUSTUS 2024 | 73.01/04.0/0005061/LS/1.01.2.19.0.00.01.0000/M/VIII/2024 | 326.328.000,00 | | 1.033.372.000,00 | 54.388.000,00 | 28/BASTP/DISDIKPORA-DAK/SMP/XII/2024, TANGGAL 22 DESEMBER 2024 | |
| | | | | | | | | | | | | | | | 09 DESEMBER 2024 | 73.01/04.0/0008711/LS/1.01.2.19.0.00.01.0000/PR/XII/2024 | 707.044.000,00 | | | | | |
| 232 | Lanjutan Pembangunan Ruang UKS TK Negeri Pembina No. 25 Kepulauan Selayar | 01/SPK-DAU/PAUD/VIII/2024/DISDIKPORA, Tanggal 27 Agustus 2024 | CV. PARABOY | 79.300.000,00 | DAU | 100,00 | 79.300.000,00 | 95,00 | 75.335.000,00 | | | | | | 20 SEPTEMBER 2024 | 73.01/04.0/0005851/LS/1.01.2.19.0.00.01.0000/M/IX/2024 | 23.790.000,00 | | 75.335.000,00 | 3.965.000,00 | 15/BASTP/DISDIKPORA-DAU/PAUD/XI/2024, TANGGAL 6 NOVEMBER 2024 | |
| | | | | | | | | | | | | | | | 13 NOVEMBER 2024 | 73.01/04.0/0007421/LS/1.01.2.19.0.00.01.0000/PR/XI/2024 | 51.545.000,00 | | | | | |
| 233 | Pembangunan Pagar dan Pintu Gerbang TK Negeri Todakke No. 11 Kepulauan Selayar | 02.04/SPK-DAU/PAUD/IX/2024/DISDIKPORA, Tanggal 30 September 2024 | CV. PARABOY | 195.174.000,00 | DAU | 100,00 | 195.174.000,00 | 95,00 | 185.415.300,00 | | | | | | 07 OKTOBER 2024 | 73.01/04.0/0006061/LS/1.01.2.19.0.00.01.0000/M/IX/2024 | 58.552.200,00 | | 185.415.300,00 | 9.758.700,00 | 068/BASTP/DISDIKPORA-DAU/PAUD/XII/2024, TANGGAL 16 DESEMBER 2024 | |
| | | | | | | | | | | | | | | | 20 DESEMBER 2024 | 73.01/04.0/0009801/LS/1.01.2.19.0.00.01.0000/PPR1/XII/2024 | 126.863.100,00 | | | | | |
| 234 | Penataan Halaman TK Negeri Todakke No. 11 Kepulauan Selayar | 03.03/SPK-DAU/PAUD/VIII/2024/DISDIKPORA, Tanggal 16 Agustus 2024 | CV. CAHAYA VILONA | 198.440.000,00 | DAU | 100,00 | 198.440.000,00 | 95,00 | 188.518.000,00 | | | | | | 09 SEPTEMBER 2024 | 73.01/04.0/0005761/LS/1.01.2.19.0.00.01.0000/M/IX/2024 | 59.532.000,00 | | 188.518.000,00 | 9.922.000,00 | 02/BASTP/DISDIKPORA-DAU/PAUD/X/2024, TANGGAL 15 OKTOBER 2024 | |
| | | | | | | | | | | | | | | | 22 NOVEMBER 2024 | 73.01/04.0/0007831/LS/1.01.2.19.0.00.01.0000/PR/XI/2024 | 128.986.000,00 | | | | | |
| 235 | Pembangunan Selasar TK Negeri Pembina No. 25 Kepulauan Selayar | 03.06/SPK-DAU/PAUD/VIII/2024/DISDIKPORA, Tanggal 27 Agustus 2024 | CV. PARABOY | 199.180.000,00 | DAU | 100,00 | 199.180.000,00 | 95,00 | 189.221.000,00 | | | | | | 20 SEPTEMBER 2024 | 73.01/04.0/0005841/LS/1.01.2.19.0.00.01.0000/M/IX/2024 | 59.754.000,00 | | 189.221.000,00 | 9.959.000,00 | 21/BASTP/DISDIKPORA-DAU/PAUD/XI/2024, TANGGAL 6 NOVEMBER 2024 | |
| | | | | | | | | | | | | | | | 22 NOVEMBER 2024 | 73.01/04.0/0007924/LS/1.01.2.19.0.00.01.0000/PR/XI/2024 | 129.467.000,00 | | | | | |
| 236 | Pembangunan Pagar UPT SMPN Alasa No. 46 Kepulauan Selayar | 05.01/SPK-DAU/SMP/IX/2024/DISDIKPORA, Tanggal 4 September 2024 | CV. CAHAYA SELATAN | 254.000.000,00 | DAU | 100,00 | 254.000.000,00 | 95,00 | 241.300.000,00 | | | | | | 30 SEPTEMBER 2024 | 73.01/04.0/0005941/LS/1.01.2.19.0.00.01.0000/M/IX/2024 | 76.200.000,00 | | 241.300.000,00 | 12.700.000,00 | 06/BASTP/DISDIKPORA-DAU/SMP/X/2024, TANGGAL 21 OKTOBER 2024 | |
| | | | | | | | | | | | | | | | 25 OKTOBER 2024 | 73.01/04.0/0006471/LS/1.01.2.19.0.00.01.0000/M/X/2024 | 165.100.000,00 | | | | | |
| 237 | Penataan Halaman UPT SMPN Tongke-Tongke No. 10 Kepulauan Selayar | 06.03/SPK-DAU/SMP/IX/2024/DISDIKPORA, Tanggal 18 September 2024 | CV. BANGUN SAMUDRA MANDIRI | 180.372.000,00 | DAU | 100,00 | 180.372.000,00 | 95,00 | 171.353.400,00 | | | | | | 25 SEPTEMBER 2024 | 73.01/04.0/0005881/LS/1.01.2.19.0.00.01.0000/M/IX/2024 | 54.111.600,00 | | 171.353.400,00 | 9.018.600,00 | 23/BASTP/DISDIKPORA-DAU/SMP/XI/2024, TANGGAL 25 NOVEMBER 2024 | |
| | | | | | | | | | | | | | | | 17 OKTOBER 2024 | 73.01/04.0/0006271/LS/1.01.2.19.0.00.01.0000/M/X/2024 | 72.148.800,00 | | | | | |
| | | | | | | | | | | | | | | | 29 NOVEMBER 2024 | 73.01/04.0/0008071/LS/1.01.2.19.0.00.01.0000/PPR1/XII/2024 | 45.093.000,00 | | | | | |
| 238 | Rehabilitasi Perpustakaan UPT SDI Polebunging No. 53 Kepulauan Selayar | 09.02/SPK-DAU/SD/X/2024/DISDIKPORA, Tanggal 2 Oktober 2024 | CV. BANGUN SAMUDRA MANDIRI | 93.468.000,00 | DAU | 100,00 | 93.468.000,00 | 95,00 | 88.794.600,00 | | | | | | 08 OKTOBER 2024 | 73.01/04.0/0006071/LS/1.01.2.19.0.00.01.0000/M/X/2024 | 28.040.400,00 | | 88.794.600,00 | 4.673.400,00 | 25/BASTP/DISDIKPORA-DAU/SD/XI/2024, TANGGAL 25 NOVEMBER 2024 | |
| | | | | | | | | | | | | | | | 3 DESEMBER 2024 | 73.01/04.0/0008281/LS/1.01.2.19.0.00.01.0000/PPR1/XII/2024 | 60.754.200,00 | | | | | |
| 239 | Rehabilitasi Perpustakaan UPT SDN Lambego No. 126 Kepulauan Selayar | 09.04/SPK-DAU/SD/IX/2024/DISDIKPORA, Tanggal 2 September 2024 | CV. CAHAYA SELATAN | 119.854.000,00 | DAU | 100,00 | 119.854.000,00 | 95,00 | 113.861.300,00 | | | | | | 30 SEPTEMBER 2024 | 73.01/04.0/0005924/LS/1.01.2.19.0.00.01.0000/M/IX/2024 | 35.956.200,00 | | 113.861.300,00 | 5.992.700,00 | 20/BASTP/DISDIKPORA-DAU/SD/XI/2024, TANGGAL 13 NOVEMBER 2024 | |
| | | | | | | | | | | | | | | | 22 NOVEMBER 2024 | 73.01/04.0/0007881/LS/1.01.2.19.0.00.01.0000/PR/XI/2024 | 77.905.100,00 | | | | | |
| 240 | Rehabilitasi Ruang Kelas UPT SDI Onto No. 64 Kepulauan Selayar | 12.04/SPK-DAU/SD/IX/2024/DISDIKPORA, Tanggal 4 September 2024 | CV. CAHAYA SELATAN | 248.998.000,00 | DAU | 100,00 | 248.998.000,00 | 95,00 | 236.548.100,00 | | | | | | 01 OKTOBER 2024 | 73.01/04.0/0005981/LS/1.01.2.19.0.00.01.0000/M/X/2024 | 74.699.400,00 | | 236.548.100,00 | 12.449.900,00 | 16/BASTP/DISDIKPORA-DAU/SD/XI/2024, TANGGAL 11 NOVEMBER 2024 | |
| | | | | | | | | | | | | | | | 14 NOVEMBER 2024 | 73.01/04.0/0007531/LS/1.01.2.19.0.00.01.0000/PR/XI/2024 | 161.848.700,00 | | | | | |
| 241 | Rehabilitasi Ruang Kelas UPT SDI Kembangmiati No. 134 Kepulauan Selayar | 13.02/SPK-DAU/SD/IX/2024/DISDIKPORA, Tanggal 2 September 2024 | CV. MARIDAD | 411.000.000,00 | DAU | 100,00 | 411.000.000,00 | 95,00 | 390.450.000,00 | | | | | | 30 SEPTEMBER 2024 | 73.01/04.0/0005951/LS/1.01.2.19.0.00.01.0000/M/IX/2024 | 123.300.000,00 | | 390.450.000,00 | 20.550.000,00 | 60/BASTP/DISDIKPORA-DAU/SD/XI/2024, TANGGAL 26 NOVEMBER 2024 | |
| | | | | | | | | | | | | | | | 20 DESEMBER 2024 | 73.01/04.0/0009771/LS/1.01.2.19.0.00.01.0000/PPR1/XII/2024 | 267.150.000,00 | | | | | |
| 242 | Rehabilitasi Ruang Laboratorium UPT SMPN Onto No. 8 Kepulauan Selayar | 13.03/SPK-DAU/SMP/IX/2024/DISDIKPORA, Tanggal 2 September 2024 | CV. CAHAYA SELATAN | 199.200.000,00 | DAU | 100,00 | 199.200.000,00 | 95,00 | 189.240.000,00 | | | | | | 30 SEPTEMBER 2024 | 73.01/04.0/0005931/LS/1.01.2.19.0.00.01.0000/M/IX/2024 | 59.760.000,00 | | 189.240.000,00 | 9.960.000,00 | 07/BASTP/DISDIKPORA-DAU/SMP/X/2024, TANGGAL 21 OKTOBER 2024 | |
| | | | | | | | | | | | | | | | 25 OKTOBER 2024 | 73.01/04.0/0006481/LS/1.01.2.19.0.00.01.0000/M/X/2024 | 129.480.000,00 | | | | | |
| 243 | Rehabilitasi Ruang Kelas UPT SDN Lambego No. 126 Kepulauan Selayar | 13.08/SPK-DAU/SD/IX/2024/DISDIKPORA, Tanggal 2 September 2024 | CV. MARIDAD | 246.215.000,00 | DAU | 100,00 | 246.215.000,00 | 95,00 | 233.904.250,00 | | | | | | 01 OKTOBER 2024 | 73.01/04.0/0006001/LS/1.01.2.19.0.00.01.0000/M/X/2024 | 73.864.500,00 | | 233.904.250,00 | 12.310.750,00 | 59/BASTP/DISDIKPORA-DAU/SD/XI/2024, TANGGAL 26 NOVEMBER 2024 | |
| | | | | | | | | | | | | | | | 20 DESEMBER 2024 | 73.01/04.0/0009761/LS/1.01.2.19.0.00.01.0000/PPR1/XII/2024 | 160.039.750,00 | | | | | |
| 244 | Pembangunan Rumah Dinas Guru UPT SDN Lambego No. 126 Kepulauan Selayar | 13.11/SPK-DAU/SD/IX/2024/DISDIKPORA, Tanggal 2 September 2024 | CV. MARIDAD | 248.500.000,00 | DAU | 100,00 | 248.500.000,00 | 95,00 | 236.075.000,00 | | | | | | 01 OKTOBER 2024 | 73.01/04.0/0006994/LS/1.01.2.19.0.00.01.0000/M/X/2024 | 74.550.000,00 | | 236.075.000,00 | 12.425.000,00 | 61/BASTP/DISDIKPORA-DAU/SD/XI/2024, TANGGAL 26 DESEMBER 2024 | |
| | | | | | | | | | | | | | | | 24 DESEMBER 2024 | 73.01/04.0/0010261/LS/1.01.2.19.0.00.01.0000/PPR1/XII/2024 | 161.525.000,00 | | | | | |

| No | Nama Kegiatan | Nomor SPK | Nama Rekanan | Nilai Kontrak | Sumber Dana (DAU/DAK) | Realisasi Fisik | | Realisasi Keuangan | | Realisasi s.d. 31-12-2023 | Utang per 31-12-2023 | Koreksi Saldo Awal 2024 | Saldo Awal 2024 Setelah Koreksi | Penghapusan | Pembayaran Tahun 2024 | | | Pendapatan Hibah | Realisasi s.d. 31 Desember 2024 | Utang per 31 Desember 2024 | Keterangan/No.PHO/No.FH OIBAST | Keterangan |
|---|---|---|---|---|---|---|---|---|---|---|---|---|---|---|---|---|---|---|---|---|---|---|
| | | | | | | % | Nilai | % | Nilai | | | | | | Tanggal | No SP2D | Nilai | | | | | |
| 245 | Penataan Halaman UPT SDI Pagarangan No. 66 Kepulauan Selayar | 14.01/SPK-DAU/SD/IX/2024/DISDIKPORA, Tanggal 20 September 2024 | CV. RAHMAT NUR HIDAYAT | 199.285.000,00 | DAU | 100,00 | 199.285.000,00 | 95,00 | 189.320.750,00 | | | | | | 27 SEPTEMBER 2024 | 73.01/04.0/000591/LS/1.01.2.19.0.00.01.0000/M/IX/2024 | 59.785.500,00 | | 189.320.750,00 | 9.964.250,00 | 47/BASTP/DISDIKPORA-DAU/SD/XII/2024, TANGGAL 6 DESEMBER 2024 | |
| | | | | | | | | | | | | | | | 18 DESEMBER 2024 | 73.01/04.0/000937/LS/1.01.2.19.0.00.01.0000/PPR1/XII/2024 | 129.535.250,00 | | | | | |
| 246 | Pembangunan Pagar UPT SDI Onto No. 64 Kepulauan Selayar | 02.04/SPK-DAU/SD/IX/2024/DISDIKPORA, Tanggal 27 September 2024 | CV. SYAKILA BUANA NUSANTARA | 168.750.000,00 | DAU | 100,00 | 168.750.000,00 | 95,00 | 160.312.500,00 | | | | | | 04 OKTOBER 2024 | 73.01/04.0/000602/LS/1.01.2.19.0.00.01.0000/M/IX/2024 | 50.625.000,00 | | 160.312.500,00 | 8.437.500,00 | 067/BASTP/DISDIKPORA-DAU/SD/XII/2024, TANGGAL 13 DESEMBER 2024 | |
| | | | | | | | | | | | | | | | 18 DESEMBER 2024 | 73.01/04.0/000936/LS/1.01.2.19.0.00.01.0000/PPR1/XII/2024 | 109.687.500,00 | | | | | |
| 247 | Pembangunan Ruang Kelas Baru UPT SDI Barumbung No. 131 Kepulauan Selayar | 06.04/SPK-DAU/SD/X/2024/DISDIKPORA, Tanggal 2 Oktober 2024 | CV. ADIRA MEDINA PERKASA | 272.087.000,00 | DAU | 100,00 | 272.087.000,00 | 95,00 | 258.482.650,00 | | | | | | 09 OKTOBER 2024 | 73.01/04.0/000609/LS/1.01.2.19.0.00.01.0000/M/IX/2024 | 81.626.100,00 | | 258.482.650,00 | 13.604.350,00 | 11/BASTP/DISDIKPORA-DAU/SD/XII/2024, TANGGAL 20 DESEMBER 2024 | |
| | | | | | | | | | | | | | | | 13 DESEMBER 2024 | 73.01/04.0/000928/LS/1.01.2.19.0.00.01.0000/M/XII/2024 | 108.834.800,00 | | | | | |
| | | | | | | | | | | | | | | | 30 DESEMBER 2024 | 73.01/04.0/001179/LS/1.01.2.19.0.00.01.0000/M/XII/2024 | 68.021.750,00 | | | | | |
| 248 | Pembangunan Pagar UPT SMPN Gollek No. 34 Kepulauan Selayar | 05.04/SPK-DAU/SMP/IX/2024/DISDIKPORA, Tanggal 30 September 2024 | CV. RAHMAT NUR | 169.480.000,00 | DAU | 100,00 | 169.480.000,00 | 95,00 | 161.006.000,00 | | | | | | 14 OKTOBER 2024 | 73.01/04.0/000612/LS/1.01.2.19.0.00.01.0000/M/IX/2024 | 50.844.000,00 | | 161.006.000,00 | 8.474.000,00 | 54/BASTP/DISDIKPORA-DAU/SMP/XII/2024, TANGGAL 03 DESEMBER 2024 | |
| | | | | | | | | | | | | | | | 19 DESEMBER 2024 | 73.01/04.0/000967/LS/1.01.2.19.0.00.01.0000/PPR1/XII/2024 | 110.162.000,00 | | | | | |
| 249 | Rehabilitasi Ruang Kelas UPT SDI Liaganda No. 120 Kepulauan Selayar | 13.04/SPK-DAU/SD/X/2024/DISDIKPORA, Tanggal 8 Oktober 2024 | CV. LOWA KARYA MANDIRI | 658.200.000,00 | DAU | 100,00 | 658.200.000,00 | 95,00 | 625.290.000,00 | | | | | | 16 OKTOBER 2024 | 73.01/04.0/000623/LS/1.01.2.19.0.00.01.0000/M/IX/2024 | 197.460.000,00 | | 625.290.000,00 | 32.910.000,00 | 105/BASTP/DISDIKPORA-DAU/SD/XII/2024, TANGGAL 27 DESEMBER 2024 | |
| | | | | | | | | | | | | | | | 30 DESEMBER 2024 | 73.01/04.0/001227/LS/1.01.2.19.0.00.01.0000/PPR1/XII/2024 | 427.830.000,00 | | | | | |
| 250 | Pembangunan Rumah Dinas Guru UPT SDI Liaganda No. 120 Kepulauan Selayar | 03.08/SPK-DAU/SD/X/2024/DISDIKPORA, Tanggal 8 Oktober 2024 | CV. LOWA KARYA MANDIRI | 249.000.000,00 | DAU | 100,00 | 249.000.000,00 | 95,00 | 236.550.000,00 | | | | | | 16 OKTOBER 2024 | 73.01/04.0/000624/LS/1.01.2.19.0.00.01.0000/M/IX/2024 | 74.700.000,00 | | 236.550.000,00 | 12.450.000,00 | 120/BASTP/DISDIKPORA-DAU/SD/XII/2024, TANGGAL 27 DESEMBER 2024 | |
| | | | | | | | | | | | | | | | 30 DESEMBER 2024 | 73.01/04.0/001226/LS/1.01.2.19.0.00.01.0000/PPR1/XII/2024 | 161.850.000,00 | | | | | |
| 251 | Pembangunan Pagar UPT SDN Guang Malimbu N0. 124 Kepulauan Selayar | 02.08/SPK-DAU/SD/IX/2024/DISDIKPORA, Tanggal 30 September 2024 | CV. ANDIRA GROUP | 198.846.000,00 | DAU | 100,00 | 198.846.000,00 | 95,00 | 188.903.700,00 | | | | | | 08 OKTOBER 2024 | 73.01/04.0/000608/LS/1.01.2.19.0.00.01.0000/M/IX/2024 | 59.653.800,00 | | 188.903.700,00 | 9.942.300,00 | 72/BASTP/DISDIKPORA-DAU/SD/XII/2024, TANGGAL 16 DESEMBER 2024 | |
| | | | | | | | | | | | | | | | 19 DESEMBER 2024 | 73.01/04.0/000969/LS/1.01.2.19.0.00.01.0000/PPR1/XII/2024 | 129.249.900,00 | | | | | |
| 252 | Rehabilitasi Ruang Kelas UPT SMPN Gollek No. 34 Kepulauan Selayar | 11.02/SPK-DAU/SMP/X/2024/DISDIKPORA, Tanggal 2 Oktober 2024 | CV. BAHARI UTAMA | 247.000.000,00 | DAU | 100,00 | 247.000.000,00 | 95,00 | 234.650.000,00 | | | | | | 14 OKTOBER 2024 | 73.01/04.0/000613/LS/1.01.2.19.0.00.01.0000/M/IX/2024 | 74.100.000,00 | | 234.650.000,00 | 12.350.000,00 | 75/BASTP/DISDIKPORA-DAU/SMP/XII/2024, TANGGAL 20 DESEMBER 2024 | |
| | | | | | | | | | | | | | | | 27 DESEMBER 2024 | 73.01/04.0/001114/LS/1.01.2.19.0.00.01.0000/PPR1/XII/2024 | 160.550.000,00 | | | | | |
| 253 | Pembangunan Pagar UPT SMPN Balang Butung No. 43 Kepulauan Selayar | 05.02/SPK-DAU/SMP/X/2024/DISDIKPORA, Tanggal 4 Oktober 2024 | CV. ANDIRA GROUP | 169.200.000,00 | DAU | 100,00 | 169.200.000,00 | 95,00 | 160.740.000,00 | | | | | | 14 OKTOBER 2024 | 73.01/04.0/000615/LS/1.01.2.19.0.00.01.0000/M/IX/2024 | 50.760.000,00 | | 160.740.000,00 | 8.460.000,00 | 19/BASTP/DISDIKPORA-DAU/SMP/XII/2024, TANGGAL 15 NOVEMBER 2024 | |
| | | | | | | | | | | | | | | | 22 NOVEMBER 2024 | 73.01/04.0/000780/LS/1.01.2.19.0.00.01.0000/PR/XII/2024 | 109.980.000,00 | | | | | |
| 254 | Rehab Rumah Dinas Guru UPT SDI Balla Bulo No. 104 Kepulauan Selayar | 10.01/SPK-DAU/SD/X/2024/DISDIKPORA, Tanggal 10 Oktober 2024 | CV. ARUNG SAMUDRA KONSTRUKSI | 199.450.000,00 | DAU | 100,00 | 199.450.000,00 | 95,00 | 189.477.500,00 | | | | | | 22 OKTOBER 2024 | 73.01/04.0/000636/LS/1.01.2.19.0.00.01.0000/M/IX/2024 | 59.835.000,00 | | 189.477.500,00 | 9.972.500,00 | 78/BASTP/DISDIKPORA-DAU/SD/XII/2024, TANGGAL 20 DESEMBER 2024 | |
| | | | | | | | | | | | | | | | 24 DESEMBER 2024 | 73.01/04.0/001027/LS/1.01.2.19.0.00.01.0000/PPR1/XII/2024 | 129.642.500,00 | | | | | |
| 255 | Pembangunan Pagar UPT SDI Rea-Rea No. 113 Kepulauan Selayar | 02.06/SPK-DAU/SD/X/2024/DISDIKPORA, Tanggal 1 Oktober 2024 | CV. RAHMAT NUR | 339.500.000,00 | DAU | 100,00 | 339.500.000,00 | 95,00 | 322.525.000,00 | | | | | | 22 OKTOBER 2024 | 73.01/04.0/000634/LS/1.01.2.19.0.00.01.0000/M/IX/2024 | 101.850.000,00 | | 322.525.000,00 | 16.975.000,00 | 63/BASTP/DISDIKPORA-DAU/SD/XII/2024, TANGGAL 17 DESEMBER 2024 | |
| | | | | | | | | | | | | | | | 19 DESEMBER 2024 | 73.01/04.0/000968/LS/1.01.2.19.0.00.01.0000/PPR1/XII/2024 | 220.675.000,00 | | | | | |
| 256 | Pembangunan Ruang Tata Usaha UPT SMPN Balang Butung No. 43 Kepulauan Selayar | 01.01/SPK-DAU/SMP/X/2024/DISDIKPORA, Tanggal 8 Oktober 2024 | CV. ARYMBI | 300.000.000,00 | DAU | 100,00 | 300.000.000,00 | 95,00 | 285.000.000,00 | | | | | | 17 OKTOBER 2024 | 73.01/04.0/000626/LS/1.01.2.19.0.00.01.0000/M/IX/2024 | 90.000.000,00 | | 285.000.000,00 | 15.000.000,00 | 57/BASTP/DISDIKPORA-DAU/SD/XII/2024, TANGGAL 12 DESEMBER 2024 | |
| | | | | | | | | | | | | | | | 19 DESEMBER 2024 | 73.01/04.0/000963/LS/1.01.2.19.0.00.01.0000/PPR1/XII/2024 | 195.000.000,00 | | | | | |
| 257 | Pembangunan Pagar UPT SMPN One Malangka No. 28 Kepulauan Selayar | 05.03/SPK-DAU/SMP/X/2024/DISDIKPORA, Tanggal 7 Oktober 2024 | CV. FAUZAN PRATAMA | 229.350.000,00 | DAU | 100,00 | 229.350.000,00 | 95,00 | 217.882.500,00 | | | | | | 16 OKTOBER 2024 | 73.01/04.0/000621/LS/1.01.2.19.0.00.01.0000/M/IX/2024 | 68.805.000,00 | | 217.882.500,00 | 11.467.500,00 | 03/BASTP/DISDIKPORA-DAU/SMP/XII/2024, TANGGAL 21 NOVEMBER 2024 | |
| | | | | | | | | | | | | | | | 03 DESEMBER 2024 | 73.01/04.0/000825/LS/1.01.2.19.0.00.01.0000/PPR1/XII/2024 | 149.077.500,00 | | | | | |
| 258 | Rehab Ruang Kelas UPT SDN Barangka No. 20 Kepulauan Selayar | 12.11/SPK-DAU/SD/X/2024/DISDIKPORA, Tanggal 7 Oktober 2024 | CV. MUTAWALLI | 246.500.000,00 | DAU | 100,00 | 246.500.000,00 | 95,00 | 234.175.000,00 | | | | | | 14 OKTOBER 2024 | 73.01/04.0/000614/LS/1.01.2.19.0.00.01.0000/M/IX/2024 | 73.950.000,00 | | 234.175.000,00 | 12.325.000,00 | 14/BASTP/DISDIKPORA-DAU/SMP/XII/2024, TANGGAL 06 NOVEMBER 2024 | |
| | | | | | | | | | | | | | | | 13 NOVEMBER 2024 | 73.01/04.0/000741/LS/1.01.2.19.0.00.01.0000/PR/XII/2024 | 160.225.000,00 | | | | | |
| 259 | Pembangunan Rumah Dinas Guru UPT SDN Tadu No. 130 Kepulauan Selayar | 03.12/SPK-DAU/SD/X/2024/DISDIKPORA, Tanggal 2 Oktober 2024 | CV. NADHIR | 249.200.000,00 | DAU | 100,00 | 249.200.000,00 | 95,00 | 236.740.000,00 | | | | | | 09 OKTOBER 2024 | 73.01/04.0/000610/LS/1.01.2.19.0.00.01.0000/M/IX/2024 | 74.760.000,00 | | 236.740.000,00 | 12.460.000,00 | 127/BASTP/DISDIKPORA-DAU/SD/XII/2024, TANGGAL 23 DESEMBER 2024 | |
| | | | | | | | | | | | | | | | 31 Desember 2024 | 73.01/04.0/001287/LS/1.01.2.19.0.00.01.0000/PPR2/12/2024 | 161.980.000,00 | | | | | |
| 260 | Penataan Halaman UPT SMPN One Malangka No. 28 Kepulauan Selayar | 06.06/SPK-DAU/SMP/X/2024/DISDIKPORA, Tanggal 7 Oktober 2024 | CV. FAUZAN PRATAMA | 209.350.000,00 | DAU | 100,00 | 209.350.000,00 | 95,00 | 198.882.500,00 | | | | | | 16 OKTOBER 2024 | 73.01/04.0/000622/LS/1.01.2.19.0.00.01.0000/M/IX/2024 | 62.805.000,00 | | 198.882.500,00 | 10.467.500,00 | 03/BASTP/DISDIKPORA-DAU/SMP/XII/2024, TANGGAL 25 NOVEMBER 2024 | |
| | | | | | | | | | | | | | | | 05 DESEMBER 2024 | 73.01/04.0/000853/LS/1.01.2.19.0.00.01.0000/PPR1/XII/2024 | 136.077.500,00 | | | | | |
| 261 | Pembangunan Pagar UPT SDI Pulo Madu No. 128 Kepulauan Selayar | 02.14/SPK-DAU/SD/X/2024/DISDIKPORA, Tanggal 4 Oktober 2024 | CV. ANDIRA GROUP | 199.200.000,00 | DAU | 100,00 | 199.200.000,00 | 95,00 | 189.240.000,00 | | | | | | 14 OKTOBER 2024 | 73.01/04.0/000616/LS/1.01.2.19.0.00.01.0000/M/IX/2024 | 59.760.000,00 | | 189.240.000,00 | 9.960.000,00 | 109/BASTP/DISDIKPORA-DAU/SD/XII/2024, TANGGAL 23 DESEMBER 2024 | |
| | | | | | | | | | | | | | | | 30 Desember 2024 | 73.01/04.0/001253/LS/1.01.2.19.0.00.01.0000/PPR2/12/2024 | 129.480.000,00 | | | | | |
| 262 | Rehabilitasi Ruang Kelas UPT SDI Pulo Madu No. 128 Kepulauan Selayar | 13.06/SPK-DAU/SD/X/2024/DISDIKPORA, Tanggal 8 Oktober 2024 | CV. LOWA KARYA MANDIRI | 616.950.000,00 | DAU | 100,00 | 616.950.000,00 | 95,00 | 586.102.500,00 | | | | | | 16 OKTOBER 2024 | 73.01/04.0/000625/LS/1.01.2.19.0.00.01.0000/M/IX/2024 | 185.085.000,00 | | 586.102.500,00 | 30.847.500,00 | 106/BASTP/DISDIKPORA-DAU/SD/XII/2024, TANGGAL 27 DESEMBER 2024 | |
| | | | | | | | | | | | | | | | 30 DESEMBER 2024 | 73.01/04.0/001228/LS/1.01.2.19.0.00.01.0000/PPR1/XII/2024 | 401.017.500,00 | | | | | |

| No | Nama Kegiatan | Nomor SPK | Nama Rekanan | Nilai Kontrak | Sumber Dana (DAU/DAK) | Realisasi Fisik | | Realisasi Keuangan | | Realisasi s.d. 31-12-2023 | Utang per 31-12-2023 | Koreksi Saldo Awal 2024 | Saldo Awal 2024 Setelah Koreksi | Penghapusan | Pembayaran Tahun 2024 | | | Pendapatan Hibah | Realisasi s.d. 31 Desember 2024 | Utang per 31 Desember 2024 | Keterangan/No.PHO/No.FHO/BAST | Keterangan |
|---|---|---|---|---|---|---|---|---|---|---|---|---|---|---|---|---|---|---|---|---|---|---|
| | | | | | | % | Nilai | % | Nilai | | | | | | Tanggal | No SP2D | Nilai | | | | | |
| 263 | Rehab Ruang Kelas SDI Tanabau No. 80 Kepulauan Selayar | 12.06/SPK-DAU/SD/X/2024/DISDIKPORA, Tanggal 8 Oktober 2024 | CV. NHADIR TSURAYYA ABADI | 328.500.000,00 | DAU | 100,00 | 328.500.000,00 | 95,00 | 312.075.000,00 | | | | | | 22 OKTOBER 2024 | 73.01/04.0/0006371/LS/1.01.2.19.0.00.01.0000/MIX/2024 | 98.550.000,00 | | 312.075.000,00 | 16.425.000,00 | 104/BASTP/DISDIKPORA-DAU/SD/XII/2024, TANGGAL 24 DESEMBER 2024 | |
| | | | | | | | | | | | | | | | 30 DESEMBER 2024 | 73.01/04.0/0011894/LS/1.01.2.19.0.00.01.0000/PPR1/XII/2024 | 213.525.000,00 | | | | | |
| 264 | Pembangunan Rumah Dinas UPT SMPN Karumpa No. 25 Kepulauan Selayar | 03.04/SPK-DAU/SMP/X/2024/DISDIKPORA, Tanggal 11 Oktober 2024 | CV. NADHIR | 249.300.000,00 | DAU | 100,00 | 249.300.000,00 | 95,00 | 236.835.000,00 | | | | | | 24 OKTOBER 2024 | 73.01/04.0/0006400/LS/1.01.2.19.0.00.01.0000/MIX/2024 | 74.790.000,00 | | 236.835.000,00 | 12.465.000,00 | 84/BASTP/DISDIKPORA-DAU/SMP/XII/2024, TANGGAL 23 DESEMBER 2024 | |
| | | | | | | | | | | | | | | | 30 DESEMBER 2024 | 73.01/04.0/0011193/LS/1.01.2.19.0.00.01.0000/PPR1/XII/2024 | 162.045.000,00 | | | | | |
| 265 | Pembangunan Pagar UPT SDI Karumpa Barat No. 105 Kepulauan Selayar | 02.11/SPK-DAU/SD/X/2024/DISDIKPORA, Tanggal 11 Oktober 2024 | CV. NADHIR | 247.747.000,00 | DAU | 100,00 | 247.747.000,00 | 95,00 | 235.359.650,00 | | | | | | 25 OKTOBER 2024 | 73.01/04.0/0006466/LS/1.01.2.19.0.00.01.0000/MIX/2024 | 74.324.100,00 | | 235.359.650,00 | 12.387.350,00 | 66/BASTP/DISDIKPORA-DAU/SD/XII/2024, TANGGAL 06 DESEMBER 2024 | |
| | | | | | | | | | | | | | | | 18 DESEMBER 2024 | 73.01/04.0/0009561/LS/1.01.2.19.0.00.01.0000/PPR1/XII/2024 | 161.035.550,00 | | | | | |
| 266 | Pembangunan Pagar UPT SDI Pagarangan No. 66 Kepulauan Selayar | 02.05/SPK-DAU/SD/X/2024/DISDIKPORA, Tanggal 10 Oktober 2024 | CV. CAHAYA SELATAN | 50.579.000,00 | DAU | 100,00 | 50.579.000,00 | 95,00 | 48.050.050,00 | | | | | | 25 OKTOBER 2024 | 73.01/04.0/0006494/LS/1.01.2.19.0.00.01.0000/MIX/2024 | 48.050.050,00 | | 48.050.050,00 | 2.528.950,00 | 08/BASTP/DISDIKPORA-DAU/SD/X/2024, TANGGAL 23 OKTOBER 2024 | |
| 267 | Pembangunan Pagar UPT SMPN Buranga No. 47 Kepulauan Selayar | 05.04/SPK-DAU/SMP/X/2024/DISDIKPORA, Tanggal 15 Oktober 2024 | CV. MARDI PUTRA LESTARI | 228.180.000,00 | DAU | 100,00 | 228.180.000,00 | 95,00 | 216.771.000,00 | | | | | | 25 OKTOBER 2024 | 73.01/04.0/0006561/LS/1.01.2.19.0.00.01.0000/MIX/2024 | 68.454.000,00 | | 216.771.000,00 | 11.409.000,00 | 06/BASTP/DISDIKPORA-DAU/SMP/XII/2024, TANGGAL 9 DESEMBER 2024 | |
| | | | | | | | | | | | | | | | 24 DESEMBER 2024 | 73.01/04.0/0010028/LS/1.01.2.19.0.00.01.0000/PPR1/XII/2024 | 148.317.000,00 | | | | | |
| 268 | Pembangunan Ruang Kelas Baru TK Negeri Tanabau Tenro No. 22 Kepulauan Selayar | 04/SPK-DAU/PAUD/X/2024/DISDIKPORA, Tanggal 15 Oktober 2024 | CV. PARABOY | 198.900.000,00 | DAU | 100,00 | 198.900.000,00 | 95,00 | 188.955.000,00 | | | | | | 29 OKTOBER 2024 | 73.01/04.0/0006533/LS/1.01.2.19.0.00.01.0000/PR/X/2024 | 59.670.000,00 | | 188.955.000,00 | 9.945.000,00 | 01/BASTP/DISDIKPORA-DAU/PAUD/XII/2024, TANGGAL 4 DESEMBER 2024 | |
| | | | | | | | | | | | | | | | 18 DESEMBER 2024 | 73.01/04.0/0009501/LS/1.01.2.19.0.00.01.0000/PPR1/XII/2024 | 129.285.000,00 | | | | | |
| 269 | Pembangunan Rumah Dinas Guru UPT SDI Labuang Pakangkang No. 79 Kepulauan Selayar | 03.07/SPK-DAU/SD/X/2024/DISDIKPORA, Tanggal 21 Oktober 2024 | CV. ADIRA MEDINA PERKASA | 248.000.000,00 | DAU | 100,00 | 248.000.000,00 | 95,00 | 235.600.000,00 | | | | | | 29 OKTOBER 2024 | 73.01/04.0/0006544/LS/1.01.2.19.0.00.01.0000/PR/X/2024 | 74.400.000,00 | | 235.600.000,00 | 12.400.000,00 | 53/BASTP/DISDIKPORA-DAU/SD/XII/2024, TANGGAL 16 DESEMBER 2024 | |
| | | | | | | | | | | | | | | | 17 DESEMBER 2024 | 73.01/04.0/0009334/LS/1.01.2.19.0.00.01.0000/PPR1/X/2024 | 161.200.000,00 | | | | | |
| 270 | Pembangunan Pagar dan Pintu Gerbang SDI Bontodatara No. 123 Kepulauan Selayar | 02.02/SPK-DAU/SD/X/2024/DISDIKPORA, Tanggal 11 Oktober 2024 | CV. IPA JAYA ABADI | 198.016.000,00 | DAU | 100,00 | 198.016.000,00 | 95,00 | 188.115.200,00 | | | | | | 30 OKTOBER 2024 | 73.01/04.0/0006533/LS/1.01.2.19.0.00.01.0000/PR/X/2024 | 59.404.800,00 | | 188.115.200,00 | 9.900.800,00 | 102/BASTP/DISDIKPORA-DAU/SD/XII/2024, TANGGAL 24 DESEMBER 2024 | |
| | | | | | | | | | | | | | | | 30 DESEMBER 2024 | 73.01/04.0/0012064/LS/1.01.2.19.0.00.01.0000/PPR1/X/2024 | 128.710.400,00 | | | | | |
| 271 | Penyelesaian Lapangan Olahraga UPT SMPN Alasa No. 46 Kepulauan Selayar | 07/SPK-DAU/SMP/X/2024/DISDIKPORA, Tanggal 18 Oktober 2024 | CV. AMRULLAH DP | 99.500.000,00 | DAU | 100,00 | 99.500.000,00 | 95,00 | 94.525.000,00 | | | | | | 31 OKTOBER 2024 | 73.01/04.0/0006655/LS/1.01.2.19.0.00.01.0000/PR/X/2024 | 29.850.000,00 | | 94.525.000,00 | 4.975.000,00 | 74/BASTP/DISDIKPORA-DAU/SMP/XII/2024, TANGGAL 13 DESEMBER 2024 | |
| | | | | | | | | | | | | | | | 27 DESEMBER 2024 | 73.01/04.0/0010175/LS/1.01.2.19.0.00.01.0000/PPR1/X/2024 | 64.675.000,00 | | | | | |
| 272 | Pembangunan Rumah Dinas Guru UPT SDI Buranga No. 92 Kepulauan Selayar | 03.03/SPK-DAU/SD/X/2024/DISDIKPORA, Tanggal 21 Oktober 2024 | CV. LOWA KARYA MANDIRI | 493.700.000,00 | DAU | 100,00 | 493.700.000,00 | 95,00 | 469.015.000,00 | | | | | | 31 OKTOBER 2024 | 73.01/04.0/0006681/LS/1.01.2.19.0.00.01.0000/PR/X/2024 | 148.110.000,00 | | 469.015.000,00 | 24.685.000,00 | 133/BASTP/DISDIKPORA-DAU/SD/XII/2024, TANGGAL 23 DESEMBER 2024 | |
| | | | | | | | | | | | | | | | 31 Desember 2024 | 73.01/04.0/0012844/LS/1.01.2.19.0.00.01.0000/PPR2/12/2024 | 320.905.000,00 | | | | | |
| 273 | Pembangunan Pagar UPT SMPN Karumpa No. 25 Kepulauan Selayar | 05.02/SPK-DAU/SMP/X/2024/DISDIKPORA, Tanggal 11 Oktober 2024 | CV. SAFINA | 91.567.000,00 | DAU | 100,00 | 91.567.000,00 | 95,00 | 86.988.650,00 | | | | | | 31 OKTOBER 2024 | 73.01/04.0/0006624/LS/1.01.2.19.0.00.01.0000/PR/X/2024 | 27.470.100,00 | | 86.988.650,00 | 4.578.350,00 | 04/BASTP/DISDIKPORA-DAU/SMP/XII/2024, TANGGAL 20 NOVEMBER 2024 | |
| | | | | | | | | | | | | | | | 12 DESEMBER 2024 | 73.01/04.0/0009918/LS/1.01.2.19.0.00.01.0000/PPR1/X/2024 | 59.518.550,00 | | | | | |
| 274 | Pembangunan Pagar UPT SMPN Pariangan No. 3 Kepulauan Selayar | 05.06/SPK-DAU/SMP/X/2024/DISDIKPORA, Tanggal 15 Oktober 2024 | CV. AMRULLAH DP | 169.447.000,00 | DAU | 100,00 | 169.447.000,00 | 95,00 | 160.974.650,00 | | | | | | 04 NOVEMBER 2024 | 73.01/04.0/0006795/LS/1.01.2.19.0.00.01.0000/PR/XII/2024 | 50.834.100,00 | | 160.994.150,00 | 8.452.850,00 | 119/BASTP/DISDIKPORA-DAU/SMP/XII/2024, TANGGAL 24 DESEMBER 2024 | |
| | | | | | | | | | | | | | | | 30 DESEMBER 2024 | 73.01/04.0/0011196/LS/1.01.2.19.0.00.01.0000/PPR1/X/2024 | 110.160.050,00 | | | | | |
| 275 | Rehab Ruang Kelas UPT SDI Polebunging No. 53 Kepulauan Selayar | 12.05/SPK-DAU/SD/X/2024/DISDIKPORA, Tanggal 21 Oktober 2024 | CV. BULU MATTAMPA COY | 375.450.000,00 | DAU | 100,00 | 375.450.000,00 | 95,00 | 356.677.500,00 | | | | | | 01 NOVEMBER 2024 | 73.01/04.0/0006744/LS/1.01.2.19.0.00.01.0000/PR/XII/2024 | 112.635.000,00 | | 356.677.500,00 | 18.772.500,00 | 130/BASTP/DISDIKPORA-DAU/SD/XII/2024, TANGGAL 27 DESEMBER 2024 | |
| | | | | | | | | | | | | | | | 30 DESEMBER 2024 | 73.01/04.0/0012114/LS/1.01.2.19.0.00.01.0000/PPR1/X/2024 | 244.042.500,00 | | | | | |
| 276 | Pembangunan Ruang Laboratorium Komputer UPT SMP Parangia No. 11 kepulauan Selayar | 02.03/SPK-DAU/SMP/X/2024/DISDIKPORA, Tanggal 28 Oktober 2024 | CV. BULU MATTAMPA COY | 284.450.000,00 | DAU | 100,00 | 284.450.000,00 | 95,00 | 270.227.500,00 | | | | | | 01 NOVEMBER 2024 | 73.01/04.0/0006733/LS/1.01.2.19.0.00.01.0000/PR/XII/2024 | 85.335.000,00 | | 270.227.500,00 | 14.222.500,00 | 22/BASTP/DISDIKPORA-DAU/SMP/XII/2024, TANGGAL 27 DESEMBER 2024 | |
| | | | | | | | | | | | | | | | 30 DESEMBER 2024 | 73.01/04.0/0012118/LS/1.01.2.19.0.00.01.0000/PPR1/X/2024 | 184.892.500,00 | | | | | |
| 277 | Rehabilitasi Ruang Laboratorium UPT SMPN Buranga No. 47 Kepulauan Selayar | 13.02/SPK-DAU/SMP/X/2024/DISDIKPORA, Tanggal 26 Oktober 2024 | CV. BULU MATTAMPA COY | 398.000.000,00 | DAU | 100,00 | 398.000.000,00 | 95,00 | 378.100.000,00 | | | | | | 01 NOVEMBER 2024 | 73.01/04.0/0006723/LS/1.01.2.19.0.00.01.0000/PR/XII/2024 | 119.400.000,00 | | 378.100.000,00 | 19.900.000,00 | 129/BASTP/DISDIKPORA-DAU/SMP/XII/2024, TANGGAL 27 DESEMBER 2024 | |
| | | | | | | | | | | | | | | | 30 DESEMBER 2024 | 73.01/04.0/0012123/LS/1.01.2.19.0.00.01.0000/PPR1/X/2024 | 258.700.000,00 | | | | | |
| 278 | Pembangunan Rumah Dinas Guru UPT SDI Barumbung No. 131 Kepulauan Selayar | 03.02/SPK-DAU/SD/X/2024/DISDIKPORA, Tanggal 26 Oktober 2024 | CV. BULU MATTAMPA COY | 248.900.000,00 | DAU | 100,00 | 248.900.000,00 | 95,00 | 236.455.000,00 | | | | | | 01 NOVEMBER 2024 | 73.01/04.0/0006764/LS/1.01.2.19.0.00.01.0000/PR/XII/2024 | 74.670.000,00 | | 236.455.000,00 | 12.445.000,00 | 96/BASTP/DISDIKPORA-DAU/SD/XII/2024, TANGGAL 24 DESEMBER 2024 | |
| | | | | | | | | | | | | | | | 30 DESEMBER 2024 | 73.01/04.0/0012209/LS/1.01.2.19.0.00.01.0000/PPR1/X/2024 | 161.785.000,00 | | | | | |
| 279 | Pembangunan Rumah Dinas UPT SMPN SATAP Buranga No. 47 Kepulauan Selatyar | 03.07/SPK-DAU/SMP/X/2024/DISDIKPORA, Tanggal 26 Oktober 2024 | CV. BULU MATTAMPA COY | 498.500.000,00 | DAU | 100,00 | 498.500.000,00 | 95,00 | 473.575.000,00 | | | | | | 01 NOVEMBER 2024 | 73.01/04.0/0006753/LS/1.01.2.19.0.00.01.0000/PR/XII/2024 | 149.550.000,00 | | 473.575.000,00 | 24.925.000,00 | 53/BASTP/DISDIKPORA-DAU/SMP/XII/2024, TANGGAL 24 DESEMBER 2024 | |
| | | | | | | | | | | | | | | | 30 DESEMBER 2024 | 73.01/04.0/0012208/LS/1.01.2.19.0.00.01.0000/PPR1/X/2024 | 324.025.000,00 | | | | | |
| 280 | Pembangunan Ruang Laboratorium Komputer UPT SMPN Alasa No. 46 Kepulauan Selayar | 02.01/SPK-DAU/SMP/X/2024/DISDIKPORA, Tanggal 22 Oktober 2024 | CV. AMRULLAH DP | 284.450.000,00 | DAU | 100,00 | 284.450.000,00 | 95,00 | 270.227.500,00 | | | | | | 07 NOVEMBER 2024 | 73.01/04.0/0007716/LS/1.01.2.19.0.00.01.0000/PR/XII/2024 | 85.335.000,00 | | 270.227.500,00 | 14.222.500,00 | 07/BASTP/DISDIKPORA-DAU/SD/XII/2024, TANGGAL 18 DESEMBER 2024 | |
| | | | | | | | | | | | | | | | 30 DESEMBER 2024 | 73.01/04.0/0011777/LS/1.01.2.19.0.00.01.0000/PPR1/X/2024 | 184.892.500,00 | | | | | |
| 281 | Pembangunan Ruang Kelas Baru UPT SDN Siloka No. 139 Kepulauan Selayar | 06.05/SPK-DAU/SD/X/2024/DISDIKPORA, Tanggal 22 Oktober 2024 | CV. ARYMBI | 273.800.000,00 | DAU | 100,00 | 273.800.000,00 | 95,00 | 260.110.000,00 | | | | | | 06 NOVEMBER 2024 | 73.01/04.0/0007703/LS/1.01.2.19.0.00.01.0000/PR/XII/2024 | 82.140.000,00 | | 260.110.000,00 | 13.690.000,00 | 07/BASTP/DISDIKPORA-DAU/SD/XII/2024, TANGGAL 19 DESEMBER 2024 | |
| | | | | | | | | | | | | | | | 20 DESEMBER 2024 | 73.01/04.0/0009844/LS/1.01.2.19.0.00.01.0000/PPR1/X/2024 | 177.970.000,00 | | | | | |

| No | Nama Kegiatan | Nomor SPK | Nama Rekanan | Nilai Kontrak | Sumber Dana (DAU/DAK) | Realisasi Fisik | | Realisasi Keuangan | | Realisasi s.d. 31-12-2023 | Utang per 31-12-2023 | Koreksi Saldo Awal 2024 | Saldo Awal 2024 Setelah Koreksi | Penghapusan | Pembayaran Tahun 2024 | | | Pendapatan Hibah | Realisasi s.d. 31 Desember 2024 | Utang per 31 Desember 2024 | Keterangan/No.PHO/No.FH OIBAST | Keterangan |
|---|---|---|---|---|---|---|---|---|---|---|---|---|---|---|---|---|---|---|---|---|---|---|
| | | | | | | % | Nilai | % | Nilai | | | | | | Tanggal | No SP2D | Nilai | | | | | |
| 282 | Rehabilitasi Ruang Kelas UPT SDI Bontomarannu No. 54 Kepulauan Selayar | 12.01/SPK-DAU/SD/X/2024/DISDIKPORA, Tanggal 30 Oktober 2024 | CV. TRISA ANUGERAH SEJAHTERA | 247.550.000,00 | DAU | 100,00 | 247.550.000,00 | 95,00 | 235.172.500,00 | | | | | | 06 NOVEMBER 2024 | 73.01/04.0/000701/LS/1.01.2.19.0.00.01.0000/PR/XI/2024 | 74.265.000,00 | | 235.172.500,00 | 12.377.500,00 | 071/BASTP/DISDIKPORA-DAU/SD/XII/2024, TANGGAL 18 DESEMBER 2024 | |
| | | | | | | | | | | | | | | | 24 DESEMBER 2024 | 73.01/04.0/001030/LS/1.01.2.19.0.00.01.0000/PPR1/XII/2024 | 160.907.500,00 | | | | | |
| 283 | Rehabilitasi Ruang Kelas UPT SDN Parak No. 11 Kepulauan Selayar | 12.10/SPK-DAU/SD/X/2024/DISDIKPORA, Tanggal 28 Oktober 2024 | CV. ARYMBI | 327.500.000,00 | DAU | 100,00 | 327.500.000,00 | 95,00 | 311.125.000,00 | | | | | | 07 NOVEMBER 2024 | 73.01/04.0/000717/LS/1.01.2.19.0.00.01.0000/PR/XI/2024 | 98.250.000,00 | | 311.125.000,00 | 16.375.000,00 | 55/BASTP/DISDIKPORA-DAU/SD/XII/2024, TANGGAL 09 DESEMBER 2024 | |
| | | | | | | | | | | | | | | | 19 DESEMBER 2024 | 73.01/04.0/000964/LS/1.01.2.19.0.00.01.0000/PPR1/XII/2024 | 212.875.000,00 | | | | | |
| 284 | Rehabilitasi Ruang Kelas UPT SMPN Balang Butung No. 43 Kepulauan Selayar | 11.01/SPK-DAU/SMP/X/2024/DISDIKPORA, Tanggal 26 Oktober 2024 | CV. ZIYAD UTAMA | 410.700.000,00 | DAU | 100,00 | 410.700.000,00 | 95,00 | 390.165.000,00 | | | | | | 06 NOVEMBER 2024 | 73.01/04.0/000702/LS/1.01.2.19.0.00.01.0000/PR/XI/2024 | 123.210.000,00 | | 390.165.000,00 | 20.535.000,00 | 091/BASTP/DISDIKPORA-DAU/SD/XII/2024, TANGGAL 20 DESEMBER 2024 | |
| | | | | | | | | | | | | | | | 30 DESEMBER 2024 | 73.01/04.0/001207/LS/1.01.2.19.0.00.01.0000/PPR1/XII/2024 | 266.955.000,00 | | | | | |
| 285 | Rehabilitasi Rumah Dinas Guru UPT SDN Bahuluang No. 34 Kepulauan Selayar | 10.06/SPK-DAU/SD/X/2024/DISDIKPORA, Tanggal 18 Oktober 2024 | CV. CLARA ANANDA PERTIWI | 199.500.000,00 | DAU | 100,00 | 199.500.000,00 | 95,00 | 189.525.000,00 | | | | | | 05 NOVEMBER 2024 | 73.01/04.0/000687/LS/1.01.2.19.0.00.01.0000/PR/XI/2024 | 59.850.000,00 | | 189.525.000,00 | 9.975.000,00 | 097/BASTP/DISDIKPORA-DAU/SD/XII/2024, TANGGAL 24 DESEMBER 2024 | |
| | | | | | | | | | | | | | | | 30 Desember 2024 | 73.01/04.0/001241/LS/1.01.2.19.0.00.01.0000/PPR2/12/2024 | 129.675.000,00 | | | | | |
| 286 | Lanjutan Penataan Halaman TK Negeri Barugaiya No. 7 Kepulauan Selayar | 03.02/SPK-DAU/SD/X/2024/DISDIKPORA, Tanggal 25 Oktober 2024 | CV. IPA JAYA ABADI | 99.500.000,00 | DAU | 100,00 | 99.500.000,00 | 95,00 | 94.525.000,00 | | | | | | 04 NOVEMBER 2024 | 73.01/04.0/000685/LS/1.01.2.19.0.00.01.0000/PR/XI/2024 | 29.850.000,00 | | 94.525.000,00 | 4.975.000,00 | 76/BASTP/DISDIKPORA-DAU/TK/XII/2024, TANGGAL 20 DESEMBER 2024 | |
| | | | | | | | | | | | | | | | 24 DESEMBER 2024 | 73.01/04.0/001247/LS/1.01.2.19.0.00.01.0000/PPR1/XII/2024 | 64.675.000,00 | | | | | |
| 287 | Pembangunan Pagar UPT SDN Onemalangka No. 18 Kepulauan Selayar | 02.15/SPK-DAU/SD/X/2024/DISDIKPORA, Tanggal 21 Oktober 2024 | CV. NHADIR TSURAYYA ABADI | 99.440.000,00 | DAU | 100,00 | 99.440.000,00 | 95,00 | 94.468.000,00 | | | | | | 06 NOVEMBER 2024 | 73.01/04.0/000694/LS/1.01.2.19.0.00.01.0000/PR/XI/2024 | 29.832.000,00 | | 94.468.000,00 | 4.972.000,00 | 27/BASTP/DISDIKPORA-DAU/SD/XII/2024, TANGGAL 18 NOVEMBER 2024 | |
| | | | | | | | | | | | | | | | 12 DESEMBER 2024 | 73.01/04.0/000911/LS/1.01.2.19.0.00.01.0000/PPR1/XII/2024 | 64.636.000,00 | | | | | |
| 288 | Rehabilitasi Pagar UPT SMPN Bonerate No. 6 Kepulauan Selayar | 09.03/SPK-DAU/SMP/X/2024/DISDIKPORA, Tanggal 21 Oktober 2024 | CV. NHADIR TSURAYYA ABADI | 199.500.000,00 | DAU | 100,00 | 199.500.000,00 | 95,00 | 189.525.000,00 | | | | | | 05 NOVEMBER 2024 | 73.01/04.0/000689/LS/1.01.2.19.0.00.01.0000/PR/XI/2024 | 59.850.000,00 | | 189.525.000,00 | 9.975.000,00 | 03/BASTP/DISDIKPORA-DAU/SD/XII/2024, TANGGAL 23 NOVEMBER 2024 | |
| | | | | | | | | | | | | | | | 12 DESEMBER 2024 | 73.01/04.0/000913/LS/1.01.2.19.0.00.01.0000/PPR1/XII/2024 | 129.675.000,00 | | | | | |
| 289 | Rehabilitasi Ruang Kelas UPT SDI Labuang Pakangkang No. 79 Kepulauan Selayar | 13.03/SPK-DAU/SD/X/2024/DISDIKPORA, Tanggal 21 Oktober 2024 | CV. NHADIR TSURAYYA ABADI | 246.500.000,00 | DAU | 100,00 | 246.500.000,00 | 95,00 | 234.175.000,00 | | | | | | 05 NOVEMBER 2024 | 73.01/04.0/000690/LS/1.01.2.19.0.00.01.0000/PR/XI/2024 | 73.950.000,00 | | 234.175.000,00 | 12.325.000,00 | 75/BASTP/DISDIKPORA-DAU/SD/XII/2024, TANGGAL 19 DESEMBER 2024 | |
| | | | | | | | | | | | | | | | 27 DESEMBER 2024 | 73.01/04.0/001076/LS/1.01.2.19.0.00.01.0000/PPR1/XII/2024 | 160.225.000,00 | | | | | |
| 290 | Rehabilitasi Ruang Kelas UPT SDI Tonjo No. 29 kepulauan Selayar | 12.07/SPK-DAU/SD/X/2024/DISDIKPORA, Tanggal 30 Oktober 2024 | CV. BANGUN SAMUDRA MANDIRI | 248.000.000,00 | DAU | 100,00 | 248.000.000,00 | 95,00 | 235.600.000,00 | | | | | | 05 NOVEMBER 2024 | 73.01/04.0/000688/LS/1.01.2.19.0.00.01.0000/PR/XI/2024 | 74.400.000,00 | | 235.600.000,00 | 12.400.000,00 | 086/BASTP/DISDIKPORA-DAU/SD/XII/2024, TANGGAL 24 DESEMBER 2024 | |
| | | | | | | | | | | | | | | | 27 DESEMBER 2024 | 73.01/04.0/001086/LS/1.01.2.19.0.00.01.0000/PPR1/XII/2024 | 161.200.000,00 | | | | | |
| 291 | Rehab Ruang Kantor dan Ruang TU UPT SMPN Gollek No. 34 Kepulauan Selayar | 11.01/SPK-DAU/SMP/X/2024/DISDIKPORA, Tanggal 24 Oktober 2024 | CV. BAHARI UTAMA | 199.500.000,00 | DAU | 100,00 | 199.500.000,00 | 95,00 | 189.525.000,00 | | | | | | 05 NOVEMBER 2024 | 73.01/04.0/000693/LS/1.01.2.19.0.00.01.0000/PR/XI/2024 | 59.850.000,00 | | 189.525.000,00 | 9.975.000,00 | 19/BASTP/DISDIKPORA-DAU/SMP/XII/2024, TANGGAL 10 DESEMBER 2024 | |
| | | | | | | | | | | | | | | | 30 Desember 2024 | 73.01/04.0/001245/LS/1.01.2.19.0.00.01.0000/PPR2/12/2024 | 129.675.000,00 | | | | | |
| 292 | Rehab Ruang Guru dan UKSUPT SMPN Gollek No. 34 Kepulauan Selayar | 15.02/SPK-DAU/SMP/X/2024/DISDIKPORA, Tanggal 24 Oktober 2024 | CV. BAHARI UTAMA | 149.500.000,00 | DAU | 100,00 | 149.500.000,00 | 95,00 | 142.025.000,00 | | | | | | 05 NOVEMBER 2024 | 73.01/04.0/000692/LS/1.01.2.19.0.00.01.0000/PR/XI/2024 | 44.850.000,00 | | 142.025.000,00 | 7.475.000,00 | 18/BASTP/DISDIKPORA-DAU/SMP/XII/2024, TANGGAL 6 DESEMBER 2024 | |
| | | | | | | | | | | | | | | | 27 DESEMBER 2024 | 73.01/04.0/001113/LS/1.01.2.19.0.00.01.0000/PPR1/XII/2024 | 97.175.000,00 | | | | | |
| 293 | Rehabilitasi Ruang Kelas UPT SDN Bontonumpa No. 137 Kepulauan Selayar | 12.08/SPK-DAU/SD/X/2024/DISDIKPORA, Tanggal 28 Oktober 2024 | CV. ARYMBI | 149.528.000,00 | DAU | 100,00 | 149.528.000,00 | 95,00 | 142.051.600,00 | | | | | | 06 NOVEMBER 2024 | 73.01/04.0/000706/LS/1.01.2.19.0.00.01.0000/PR/XI/2024 | 44.858.400,00 | | 142.051.600,00 | 7.476.400,00 | 074/BASTP/DISDIKPORA-DAU/SD/XII/2024, TANGGAL 20 DESEMBER 2024 | |
| | | | | | | | | | | | | | | | 30 DESEMBER 2024 | 73.01/04.0/001178/LS/1.01.2.19.0.00.01.0000/PPR1/XII/2024 | 97.193.200,00 | | | | | |
| 294 | Rehabilitasi Ruang Kelas UPT SDN Latokdok No. 47 Kepulauan Selayar | 13.09/SPK-DAU/SD/X/2024/DISDIKPORA, Tanggal 26 Oktober 2024 | CV. RAJA AMPAT JAYA ABADI | 369.500.000,00 | DAU | 100,00 | 369.500.000,00 | 95,00 | 351.025.000,00 | | | | | | 06 NOVEMBER 2024 | 73.01/04.0/000697/LS/1.01.2.19.0.00.01.0000/PR/XI/2024 | 110.850.000,00 | | 351.025.000,00 | 18.475.000,00 | 101/BASTP/DISDIKPORA-DAU/SD/XII/2024, TANGGAL 27 DESEMBER 2024 | |
| | | | | | | | | | | | | | | | 30 DESEMBER 2024 | 73.01/04.0/001198/LS/1.01.2.19.0.00.01.0000/PPR1/XII/2024 | 240.175.000,00 | | | | | |
| 295 | Rehabilitasi Ruang Kelas UPT SDN Kahu-Kahu No. 6 Kepulauan Selayar | 12.09/SPK-DAU/SD/X/2024/DISDIKPORA, Tanggal 28 Oktober 2024 | CV. AFIF FIRDAUS | 493.810.000,00 | DAU | 100,00 | 493.810.000,00 | 95,00 | 469.119.500,00 | | | | | | 06 NOVEMBER 2024 | 73.01/04.0/000696/LS/1.01.2.19.0.00.01.0000/PR/XI/2024 | 148.143.000,00 | | 469.119.500,00 | 24.690.500,00 | 094/BASTP/DISDIKPORA-DAU/SD/XII/2024, TANGGAL 23 DESEMBER 2024 | Rekanan Tidak setuju, seharusnya sisa nilai Utang sebesar Rp24.690.500,- Hal ini dikarenakan ada 1 SP2D yang belum diakomodir sebesar Rp320.976.500 |
| | | | | | | | | | | | | | | | 30 DESEMBER 2024 | 73.01/04.0/001234/LS/1.01.2.19.0.00.01.0000/PPR1/XII/2024 | 320.976.500,00 | | | | | |
| 296 | Penataan Halaman UPT SMPN Bonerate No. 6 Kepulauan Selayar | 06.04/SPK-DAU/SMP/X/2024/DISDIKPORA, Tanggal 11 Oktober 2024 | CV. SAFINA | 199.476.000,00 | DAU | 100,00 | 199.476.000,00 | 95,00 | 189.502.200,00 | | | | | | 06 NOVEMBER 2024 | 73.01/04.0/000704/LS/1.01.2.19.0.00.01.0000/PR/XI/2024 | 59.842.800,00 | | 189.502.200,00 | 9.973.800,00 | 16/BASTP/DISDIKPORA-DAU/SMP/XII/2024, TANGGAL 12 DESEMBER 2024 | |
| | | | | | | | | | | | | | | | 30 DESEMBER 2024 | 73.01/04.0/001240/LS/1.01.2.19.0.00.01.0000/PPR1/XII/2024 | 129.659.400,00 | | | | | |
| 297 | Rehabilitasi Rumah Dinas UPT SMPN Bonerate No. 6 Kepulauan Selayar | 08.01/SPK-DAU/SMP/X/2024/DISDIKPORA, Tanggal 11 Oktober 2024 | CV. SAFINA | 198.855.000,00 | DAU | 100,00 | 198.855.000,00 | 95,00 | 188.912.250,00 | | | | | | 06 NOVEMBER 2024 | 73.01/04.0/000698/LS/1.01.2.19.0.00.01.0000/PR/XI/2024 | 59.656.500,00 | | 188.912.250,00 | 9.942.750,00 | 14/BASTP/DISDIKPORA-DAU/SMP/XII/2024, TANGGAL 20 DESEMBER 2024 | |
| | | | | | | | | | | | | | | | 31 Desember 2024 | 73.01/04.0/001280/LS/1.01.2.19.0.00.01.0000/PPR2/12/2024 | 129.255.750,00 | | | | | |
| 298 | Rehabilitasi Ruang Laboratorium UPT SMPN Bonerate No. 6 Kepulauan Selayar | 13.01/SPK-DAU/SMP/X/2024/DISDIKPORA, Tanggal 11 Oktober 2024 | CV. SAFINA | 149.298.000,00 | DAU | 100,00 | 149.298.000,00 | 95,00 | 141.833.100,00 | | | | | | 06 NOVEMBER 2024 | 73.01/04.0/000700/LS/1.01.2.19.0.00.01.0000/PR/XI/2024 | 44.789.400,00 | | 141.833.100,00 | 7.464.900,00 | 118/BASTP/DISDIKPORA-DAU/SD/XII/2024, TANGGAL 27 DESEMBER 2024 | |
| | | | | | | | | | | | | | | | 31 Desember 2024 | 73.01/04.0/001300/LS/1.01.2.19.0.00.01.0000/PPR2/12/2024 | 97.043.700,00 | | | | | |
| 299 | Pembangunan Rumah Dinas Guru UPT SDI Kawawu No. 127 Kepulauan Selayar | 03.05/SPK-DAU/SD/X/2024/DISDIKPORA, Tanggal 28 Oktober 2024 | CV. ARYMBI | 249.050.000,00 | DAU | 100,00 | 249.050.000,00 | 95,00 | 236.597.500,00 | | | | | | 11 NOVEMBER 2024 | 73.01/04.0/000733/LS/1.01.2.19.0.00.01.0000/PR/XI/2024 | 74.715.000,00 | | 236.597.500,00 | 12.452.500,00 | 099/BASTP/DISDIKPORA-DAU/SD/XII/2024, TANGGAL 20 DESEMBER 2024 | |
| | | | | | | | | | | | | | | | 30 DESEMBER 2024 | 73.01/04.0/001236/LS/1.01.2.19.0.00.01.0000/PPR1/XII/2024 | 161.882.500,00 | | | | | |
| 300 | Pembangunan Pagar UPT SDI Buranga No. 92 Kepulauan Selayar | 02.10/SPK-DAU/SD/X/2024/DISDIKPORA, Tanggal 23 Oktober 2024 | CV. CAHAYA SELATAN | 321.200.000,00 | DAU | 100,00 | 321.200.000,00 | 95,00 | 305.140.000,00 | | | | | | 13 NOVEMBER 2024 | 73.01/04.0/000751/LS/1.01.2.19.0.00.01.0000/PR/XI/2024 | 96.360.000,00 | | 305.140.000,00 | 16.060.000,00 | 123/BASTP/DISDIKPORA-DAU/SMP/XII/2024, TANGGAL 27 DESEMBER 2024 | |

| No | Nama Kegiatan | Nomor SPK | Nama Rekanan | Nilai Kontrak | Sumber Dana (DAU/DAK) | Realisasi Fisik | | Realisasi Keuangan | | Realisasi s.d. 31-12-2023 | Utang per 31-12-2023 | Koreksi Saldo Awal 2024 | Saldo Awal 2024 Setelah Koreksi | Penghapusan | Pembayaran Tahun 2024 | | | Pendapatan Hibah | Realisasi s.d. 31 Desember 2024 | Utang per 31 Desember 2024 | Keterangan/No.PHO/No.FH O/BAST | Keterangan |
|---|---|---|---|---|---|---|---|---|---|---|---|---|---|---|---|---|---|---|---|---|---|---|
| | | | | | | % | Nilai | % | Nilai | | | | | | Tanggal | No SP2D | Nilai | | | | | |
| | | | | | | | | | | | | | | | 31 Desember 2024 | 73.01/04.0/001272/LS/1.01.2.19.0 .00.01.0000/PPR2/12/2024 | 208.780.000,00 | | | | | |
| 301 | Pembangunan Rumah Dinas UPT SMPN Labuang Pakangkang No. 33 Kepulauan Selayar | 03.05/SPK-DAU/SMP/X/2024/DISDIKPORA, Tanggal 28 Oktober 2024 | CV. CLARA ANANDA PERTIWI | 249.000.000,00 | DAU | 100,00 | 249.000.000,00 | 96,00 | 236.550.000,00 | | | | | | 11 NOVEMBER 2024 | 73.01/04.0/000732/LS/1.01.2.19.0 .00.01.0000/PR/XI/2024 | 74.700.000,00 | | 236.550.000,00 | 12.450.000,00 | 100/BASTP/DISDIKPORA-DAU/SMP/XII/2024, TANGGAL 23 DESEMBER 2024 | |
| | | | | | | | | | | | | | | | 30 Desember 2024 | 73.01/04.0/001252/LS/1.01.2.19.0 .00.01.0000/PPR2/12/2024 | 161.850.000,00 | | | | | |
| 302 | Pembangunan Rumah Dinas UPT SMPN Garaupa No.13 Kepulauan Selayar | 03.03/SPK-DAU/SMP/X/2024/DISDIKPORA, Tanggal 23 Oktober 2024 | CV. MARDIAD | 498.480.000,00 | DAU | 100,00 | 498.480.000,00 | 95,00 | 473.556.000,00 | | | | | | 11 NOVEMBER 2024 | 73.01/04.0/000734/LS/1.01.2.19.0 .00.01.0000/PR/XI/2024 | 149.544.000,00 | | 473.556.000,00 | 24.924.000,00 | 87/BASTP/DISDIKPORA-DAU/SD/XII/2024, TANGGAL 16 DESEMBER 2024 | |
| | | | | | | | | | | | | | | | 30 Desember 2024 | 73.01/04.0/001244/LS/1.01.2.19.0 .00.01.0000/PPR2/12/2024 | 324.012.000,00 | | | | | |
| 303 | Rehabilitasi Ruang Kelas UPT SDI Buranga No. 92 Kepulauan Selayar | 13.01/SPK-DAU/SD/X/2024/DISDIKPORA, Tanggal 21 Oktober 2024 | CV. LOWA KARYA MANDIRI | 493.700.000,00 | DAU | 100,00 | 493.700.000,00 | 95,00 | 469.015.000,00 | | | | | | 08 NOVEMBER 2024 | 73.01/04.0/000719/LS/1.01.2.19.0 .00.01.0000/PR/XI/2024 | 148.110.000,00 | | 469.015.000,00 | 24.685.000,00 | 14/BASTP/DISDIKPORA-DAU/SMP/XII/2024, TANGGAL 11 DESEMBER 2024 | |
| | | | | | | | | | | | | | | | 24 DESEMBER 2024 | 73.01/04.0/001039/LS/1.01.2.19.0 .00.01.0000/PPR1/XII/2024 | 320.905.000,00 | | | | | |
| 304 | Pembangunan Ruang Unit Kesehatan Sekolah UPT SMPN Kayuadi No. 15 Kepulauan Selayar | 14/SPK-DAU/SMP/X/2024/DISDIKPORA, Tanggal 29 Oktober 2024 | CV. LINTAS KAYUADI | 199.500.000,00 | DAU | 100,00 | 199.500.000,00 | 95,00 | 189.525.000,00 | | | | | | 08 NOVEMBER 2024 | 73.01/04.0/000721/LS/1.01.2.19.0 .00.01.0000/PR/XI/2024 | 59.850.000,00 | | 189.525.000,00 | 9.975.000,00 | 111/BASTP/DISDIKPORA-DAU/SD/XII/2024, TANGGAL 24 DESEMBER 2024 | |
| | | | | | | | | | | | | | | | 19 DESEMBER 2024 | 73.01/04.0/000970/LS/1.01.2.19.0 .00.01.0000/PPR1/XII/2024 | 129.675.000,00 | | | | | |
| 305 | Rehabilitasi Rumah Dinas Guru UPT SDN Tangnga-Tangnga No. 4 Kepulauan Selayar | 10.07/SPK-DAU/SD/X/2024/DISDIKPORA, Tanggal 29 Oktober 2024 | CV. LINTAS KAYUADI | 149.500.000,00 | DAU | 100,00 | 149.500.000,00 | 95,00 | 142.025.000,00 | | | | | | 08 NOVEMBER 2024 | 73.01/04.0/000720/LS/1.01.2.19.0 .00.01.0000/PR/XI/2024 | 44.850.000,00 | | 142.025.000,00 | 7.475.000,00 | 10/BASTP/DISDIKPORA-DAU/SD/XII/2024, TANGGAL 23 DESEMBER 2024 | |
| | | | | | | | | | | | | | | | 30 Desember 2024 | 73.01/04.0/001247/LS/1.01.2.19.0 .00.01.0000/PPR2/12/2024 | 97.175.000,00 | | | | | |
| 306 | Pembangunan Toilet/WC SDI Garaupa No. 84 Kepulauan Selayar | 01.04/SPK-DAU/SD/X/2024/DISDIKPORA, Tanggal 28 Oktober 2024 | CV. LINTAS KAYUADI | 99.400.000,00 | DAU | 100,00 | 99.400.000,00 | 95,00 | 94.430.000,00 | | | | | | 08 NOVEMBER 2024 | 73.01/04.0/000695/LS/1.01.2.19.0 .00.01.0000/PR/XI/2024 | 29.820.000,00 | | 94.430.000,00 | 4.970.000,00 | 113/BASTP/DISDIKPORA-DAU/SD/XII/2024, TANGGAL 23 DESEMBER 2024 | |
| | | | | | | | | | | | | | | | 30 Desember 2024 | 73.01/04.0/001248/LS/1.01.2.19.0 .00.01.0000/PPR2/12/2024 | 64.610.000,00 | | | | | |
| 307 | Pembangunan Rumah Dinas Guru UPT SDI Kayuangin No. 93 Kepulauan Selayar | 03.06/SPK-DAU/SD/X/2024/DISDIKPORA, Tanggal 24 Oktober 2024 | CV. CLARA ANANDA PERTIWI | 248.200.000,00 | DAU | 100,00 | 248.200.000,00 | 95,00 | 235.790.000,00 | | | | | | 11 NOVEMBER 2024 | 73.01/04.0/000735/LS/1.01.2.19.0 .00.01.0000/PR/XI/2024 | 74.460.000,00 | | 235.790.000,00 | 12.410.000,00 | 34/BASTP/DISDIKPORA-DAU/SD/XII/2024, TANGGAL 03 DESEMBER 2024 | |
| | | | | | | | | | | | | | | | 30 DESEMBER 2024 | 73.01/04.0/001232/LS/1.01.2.19.0 .00.01.0000/PPR1/XII/2024 | 161.330.000,00 | | | | | |
| 308 | Rehabilitasi Ruang Kelas UPT SDN Rajuni Bakka No. 133 Kepulauan Selayar | 13.11/SPK-DAU/SD/X/2024/DISDIKPORA, Tanggal 28 Oktober 2024 | CV. CLARA ANANDA PERTIWI | 246.300.000,00 | DAU | 100,00 | 246.300.000,00 | 95,00 | 233.985.000,00 | | | | | | 11 NOVEMBER 2024 | 73.01/04.0/000731/LS/1.01.2.19.0 .00.01.0000/PR/XI/2024 | 73.890.000,00 | | 233.985.000,00 | 12.315.000,00 | 090/BASTP/DISDIKPORA-DAU/SD/XII/2024, TANGGAL 19 DESEMBER 2024 | |
| | | | | | | | | | | | | | | | 11 DESEMBER 2024 | 73.01/04.0/000905/LS/1.01.2.19.0 .00.01.0000/PR/XII/2024 | 160.095.000,00 | | | | | |
| 309 | Pembangunan Pagar UPT SDI Kayuanging No. 93 Kepulauan Selayar | 02.12/SPK-DAU/SD/X/2024/DISDIKPORA, Tanggal 25 Oktober 2024 | CV. GUMELAR | 94.800.000,00 | DAU | 100,00 | 94.800.000,00 | 95,00 | 90.060.000,00 | | | | | | 13 NOVEMBER 2024 | 73.01/04.0/000736/LS/1.01.2.19.0 .00.01.0000/PR/XI/2024 | 28.440.000,00 | | 90.060.000,00 | 4.740.000,00 | | |
| | | | | | | | | | | | | | | | 27 DESEMBER 2024 | 73.01/04.0/001003/LS/1.01.2.19.0 .00.01.0000/PPR1/XII/2024 | 61.620.000,00 | | | | | |
| 310 | Penataan Halaman UPT SMPN Bentang Selatan No. 49 Kepulauan Selayar | 06.02/SPK-DAU/SMP/X/2024/DISDIKPORA, Tanggal 17 Oktober 2024 | CV. ZIYAD UTAMA | 133.000.000,00 | DAU | 100,00 | 133.000.000,00 | 95,00 | 126.350.000,00 | | | | | | 11 NOVEMBER 2024 | 73.01/04.0/000729/LS/1.01.2.19.0 .00.01.0000/PR/XI/2024 | 39.900.000,00 | | 126.350.000,00 | 6.650.000,00 | 82/BASTP/DISDIKPORA-DAU/SMP/XII/2024, TANGGAL 12 DESEMBER 2024 | |
| | | | | | | | | | | | | | | | 24 DESEMBER 2024 | 73.01/04.0/001062/LS/1.01.2.19.0 .00.01.0000/PPR1/XII/2024 | 86.450.000,00 | | | | | |
| 311 | Pembangunan Rumah Dinas Guru UPT SDI Garaupa No. 84 Kepulauan Selayar | 03.04/SPK-DAU/SD/X/2024/DISDIKPORA, Tanggal 24 Oktober 2024 | CV. LINTAS KAYUADI | 248.150.000,00 | DAU | 100,00 | 248.150.000,00 | 95,00 | 235.742.500,00 | | | | | | 13 NOVEMBER 2024 | 73.01/04.0/000745/LS/1.01.2.19.0 .00.01.0000/PR/XI/2024 | 74.445.000,00 | | 235.742.500,00 | 12.407.500,00 | 101/BASTP/DISDIKPORA-DAU/SD/XII/2024, TANGGAL 24 DESEMBER 2024 | |
| | | | | | | | | | | | | | | | 31 Desember 2024 | 73.01/04.0/001264/LS/1.01.2.19.0 .00.01.0000/PPR2/12/2024 | 161.297.500,00 | | | | | |
| 312 | Pembangunan Pagar TK Negeri Pembina No. 25 Kepulauan Selayar | 02.07/SPK-DAU/PAUD/X/2024/DISDIKPORA, Tanggal 2 Oktober 2024 | CV. REZKY PUTRI PERTIWI | 63.750.000,00 | DAU | 100,00 | 63.750.000,00 | 95,00 | 60.562.500,00 | | | | | | 19 NOVEMBER 2024 | 73.01/04.0/000778/LS/1.01.2.19.0 .00.01.0000/PR/XI/2024 | 60.562.500,00 | | 60.562.500,00 | 3.187.500,00 | 17/BASTP/DISDIKPORA-DAU/PAUD/XII/2024, TANGGAL 13 NOVEMBER 2024 | |
| 313 | Pembangunanm WC/Toilet UPT SDN Rajuni No. 33 Kepulauan Selayar | 04.11/SPK-DAU/SD/X/2024/DISDIKPORA, Tanggal 25 Oktober 2024 | CV. GUMELAR | 99.600.000,00 | DAU | 100,00 | 99.600.000,00 | 95,00 | 94.620.000,00 | | | | | | 13 NOVEMBER 2024 | 73.01/04.0/000750/LS/1.01.2.19.0 .00.01.0000/PR/XI/2024 | 29.880.000,00 | | 94.620.000,00 | 4.980.000,00 | 33/BASTP/DISDIKPORA-DAU/SD/XII/2024, TANGGAL 28 NOVEMBER 2024 | |
| | | | | | | | | | | | | | | | 10 DESEMBER 2024 | 73.01/04.0/000894/LS/1.01.2.19.0 .00.01.0000/PR/XII/2024 | 64.740.000,00 | | | | | |
| 314 | Pembangunanm Perpustakaan SDI Garaupa No. 84 Kepulauan Selayar | 01.02/SPK-DAU/SD/X/2024/DISDIKPORA, Tanggal 24 Oktober 2024 | CV. LINTAS KAYUADI | 272.850.000,00 | DAU | 100,00 | 272.850.000,00 | 95,00 | 259.207.500,00 | | | | | | 13 NOVEMBER 2024 | 73.01/04.0/000744/LS/1.01.2.19.0 .00.01.0000/PR/XI/2024 | 81.855.000,00 | | 259.207.500,00 | 13.642.500,00 | 05/BASTP/DISDIKPORA-DAU/SD/XII/2024, TANGGAL 9 DESEMBER 2024 | |
| | | | | | | | | | | | | | | | 30 DESEMBER 2024 | 73.01/04.0/001195/LS/1.01.2.19.0 .00.01.0000/PR/XII/2024 | 177.352.500,00 | | | | | |
| 315 | Rehab Ruang Kelas UPT SDN Dodak No. 19 Kepulauan Selayar | 13.07/SPK-DAU/SD/X/2024/DISDIKPORA, Tanggal 30 Oktober 2024 | CV. HIDAYAH | 575.200.000,00 | DAU | 100,00 | 575.200.000,00 | 95,00 | 546.440.000,00 | | | | | | 19 NOVEMBER 2024 | 73.01/04.0/000770/LS/1.01.2.19.0 .00.01.0000/PR/XI/2024 | 172.560.000,00 | | 546.440.000,00 | 28.760.000,00 | 125/BASTP/DISDIKPORA-DAU/SD/XII/2024, TANGGAL 27 DESEMBER 2024 | |
| | | | | | | | | | | | | | | | 30 DESEMBER 2024 | 73.01/04.0/001230/LS/1.01.2.19.0 .00.01.0000/PR/XII/2024 | 373.880.000,00 | | | | | |
| 316 | Rehab Ruang Kelas UPT SDI Limbo No. 107 Kepulauan Selayar | 13.05/SPK-DAU/SD/X/2024/DISDIKPORA, Tanggal 21 Oktober 2024 | CV. KARYA ANANDA ALESHA | 396.200.000,00 | DAU | 100,00 | 396.200.000,00 | 95,00 | 376.390.000,00 | | | | | | 13 NOVEMBER 2024 | 73.01/04.0/000746/LS/1.01.2.19.0 .00.01.0000/PR/XI/2024 | 118.860.000,00 | | 376.390.000,00 | 19.810.000,00 | 92/BASTP/DISDIKPORA-DAU/SD/XII/2024, TANGGAL 20 DESEMBER 2024 | |
| | | | | | | | | | | | | | | | 30 DESEMBER 2024 | 73.01/04.0/001238/LS/1.01.2.19.0 .00.01.0000/PR/XII/2024 | 257.530.000,00 | | | | | |
| 317 | Pembangunanm Rumah Dinas Guru UPT SDI Rajuni Bakka No. 117 Kepulauan Selayar | 03.09/SPK-DAU/SD/X/2024/DISDIKPORA, Tanggal 30 Oktober 2024 | CV. MUTAWALLI | 248.800.000,00 | DAU | 100,00 | 248.800.000,00 | 95,00 | 236.360.000,00 | | | | | | 11 NOVEMBER 2024 | 73.01/04.0/000730/LS/1.01.2.19.0 .00.01.0000/PR/XI/2024 | 74.640.000,00 | | 236.360.000,00 | 12.440.000,00 | 58/BASTP/DISDIKPORA-DAU/SD/XII/2024, TANGGAL 16 DESEMBER 2024 | |
| | | | | | | | | | | | | | | | 18 DESEMBER 2024 | 73.01/04.0/000940/LS/1.01.2.19.0 .00.01.0000/PR/XII/2024 | 161.720.000,00 | | | | | |
| 318 | Rehabilitasi Pagar dan Pintu Gerbang UPT SMPN Parangia No. 11 Kepulauan Selayar | 09.02/SPK-DAU/SMP/X/2024/DISDIKPORA, Tanggal 30 Oktober 2024 | CV. SYAFIRA MULIA JAYA | 244.550.000,00 | DAU | 100,00 | 244.550.000,00 | 95,00 | 232.322.500,00 | | | | | | 13 NOVEMBER 2024 | 73.01/04.0/000743/LS/1.01.2.19.0 .00.01.0000/PR/XI/2024 | 73.365.000,00 | | 232.322.500,00 | 12.227.500,00 | 20/BASTP/DISDIKPORA-DAU/SMP/XII/2024, TANGGAL 18 DESEMBER 2024 | |
| | | | | | | | | | | | | | | | 30 DESEMBER 2024 | 73.01/04.0/001175/LS/1.01.2.19.0 .00.01.0000/PR/XII/2024 | 158.957.500,00 | | | | | |
| 319 | Pembangunanm Ruang Laboratorium Komputer SMPN One Malangka No. 28 Kepulauan Selayar | 02.02/SPK-DAU/SMP/X/2024/DISDIKPORA, Tanggal 28 Oktober 2024 | CV. IPA JAYA ABADI | 284.650.000,00 | DAU | 100,00 | 284.650.000,00 | 95,00 | 270.417.500,00 | | | | | | 19 NOVEMBER 2024 | 73.01/04.0/000777/LS/1.01.2.19.0 .00.01.0000/PR/XI/2024 | 85.395.000,00 | | 270.417.500,00 | 14.232.500,00 | 23/BASTP/DISDIKPORA-DAU/SMP/XII/2024, TANGGAL 20 DESEMBER 2024 | Salah Ketik Nilai Kontrak, seharusnya Rp284.650.000 (selisih kurang Rp36.000.000) |

| No | Nama Kegiatan | Nomor SPK | Nama Rekanan | Nilai Kontrak | Sumber Dana (DAU/DAK) | Realisasi Fisik | | Realisasi Keuangan | | Realisasi s.d. 31-12-2023 | Utang per 31-12-2023 | Koreksi Saldo Awal 2024 | Saldo Awal 2024 Setelah Koreksi | Penghapusan | Pembayaran Tahun 2024 | | | Pendapatan Hibah | Realisasi s.d. 31 Desember 2024 | Utang per 31 Desember 2024 | Keterangan/No.PHO/No.FH O/BAST | Keterangan |
|---|---|---|---|---|---|---|---|---|---|---|---|---|---|---|---|---|---|---|---|---|---|---|
| | | | | | | % | Nilai | % | Nilai | | | | | | Tanggal | No SP2D | Nilai | | | | | |
| | | | | | | | | | | | | | | | 31 Desember 2024 | 73.01/04.0/001274/LS/1.01.2.19.0.00.01.0000/PPR2/12/2024 | 185.022.500,00 | | | | | |
| 320 | Rehabilitasi Ruang Kelas UPT SDN One Malangka no. 18 Kepulauan Selayar | 13.10/SPK-DAU/SD/X/2024/DISDIKPORA, Tanggal 21 Oktober 2024 | CV. KARYA ANANDA ALESHA | 306.500.000,00 | DAU | 100,00 | 306.500.000,00 | 95,00 | 291.175.000,00 | | | | | | 18 NOVEMBER 2024 | 73.01/04.0/000768/LS/1.01.2.19.0.00.01.0000/PR/XI/2024 | 91.950.000,00 | | 291.175.000,00 | 15.325.000,00 | 112/BASTP/DISDIKPORA-DAU/SD/XII/2024, TANGGAL 20 DESEMBER 2024 | |
| | | | | | | | | | | | | | | | 27 DESEMBER 2024 | 73.01/04.0/001081/LS/1.01.2.19.0.00.01.0000/PR/XII/2024 | 199.225.000,00 | | | | | |
| 321 | Pembangunanm Rumah Dinas UPT SMPN One Malangka No. 28 Kepulauan Selayar | 03.06/SPK-DAU/SMP/X/2024/DISDIKPORA, Tanggal 29 Oktober 2024 | CV. KARYA ANANDA ALESHA | 248.550.000,00 | DAU | 100,00 | 248.550.000,00 | 95,00 | 236.122.500,00 | | | | | | 18 NOVEMBER 2024 | 73.01/04.0/000769/LS/1.01.2.19.0.00.01.0000/PR/XI/2024 | 74.565.000,00 | | 236.122.500,00 | 12.427.500,00 | 95/BASTP/DISDIKPORA-DAU/SMP/XII/2024, TANGGAL 24 DESEMBER 2024 | |
| | | | | | | | | | | | | | | | 27 DESEMBER 2024 | 73.01/04.0/001080/LS/1.01.2.19.0.00.01.0000/PR/XII/2024 | 161.557.500,00 | | | | | |
| 322 | Pembangunan Rumah Dinas Guru UPT SDN Benteng Jampea No. 56 Kepulauan Selayar | 03.10/SPK-DAU/SD/XI/2024/DISDIKPORA, Tanggal 4 November 2024 | CV. IPA JAYA ABADI | 248.600.000,00 | DAU | 100,00 | 248.600.000,00 | 95,00 | 236.170.000,00 | | | | | | 25 NOVEMBER 2024 | 73.01/04.0/000800/LS/1.01.2.19.0.00.01.0000/PR/XI/2024 | 74.580.000,00 | | 236.170.000,00 | 12.430.000,00 | 111/BASTP/DISDIKPORA-DAU/SD/XII/2024, TANGGAL 24 DESEMBER 2024 | |
| | | | | | | | | | | | | | | | 30 Desember 2024 | 73.01/04.0/001246/LS/1.01.2.19.0.00.01.0000/PPR2/12/2024 | 128.710.400,00 | | | | | |
| | | | | | | | | | | | | | | | 31 Desember 2024 | 73.01/04.0/001290/LS/1.01.2.19.0.00.01.0000/PPR2/12/2024 | 32.879.600,00 | | | | | |
| 323 | Penataan Halaman SMPN Karumpa No. 25 Kepulauan Selayar | 06.05/SPK-DAU/SMP/XI/2024/DISDIKPORA, Tanggal 15 November 2024 | CV. PARABOY | 199.500.000,00 | DAU | 100,00 | 199.500.000,00 | 95,00 | 189.525.000,00 | | | | | | 22 NOVEMBER 2024 | 73.01/04.0/000791/LS/1.01.2.19.0.00.01.0000/PR/XI/2024 | 59.850.000,00 | | 189.525.000,00 | 9.975.000,00 | 10/BASTP/DISDIKPORA-DAU/SMP/XII/2024, TANGGAL 17 DESEMBER 2024 | |
| | | | | | | | | | | | | | | | 30 DESEMBER 2024 | 73.01/04.0/001176/LS/1.01.2.19.0.00.01.0000/PR/XII/2024 | 129.675.000,00 | | | | | |
| 324 | Pembangunan Rumah Dinas UPT SMPN Bonerate No. 6 Kepulauan Selayar | 03.02/SPK-DAU/SMP/X/2024/DISDIKPORA, Tanggal 29 Oktober 2024 | CV. ADIRA MEDINA PERKASA | 248.000.000,00 | DAU | 100,00 | 248.000.000,00 | 95,00 | 235.600.000,00 | | | | | | 29 NOVEMBER 2024 | 73.01/04.0/000808/LS/1.01.2.19.0.00.01.0000/PR/XI/2024 | 74.400.000,00 | | 235.600.000,00 | 12.400.000,00 | 80/BASTP/DISDIKPORA-DAU/SMP/XII/2024, TANGGAL 23 DESEMBER 2024 | |
| | | | | | | | | | | | | | | | 30 DESEMBER 2024 | 73.01/04.0/001243/LS/1.01.2.19.0.00.01.0000/PR/XII/2024 | 161.200.000,00 | | | | | |
| 325 | Rehabilitasi Rumah Dinas Guru UPT SDI Bonerate no. 85 Kepulauan Selayar | 10.03/SPK-DAU/SD/XI/2024/DISDIKPORA, Tanggal 6 Noviember 2024 | CV. ZIYAD UTAMA | 153.850.000,00 | DAU | 100,00 | 153.850.000,00 | 95,00 | 146.157.500,00 | | | | | | 02 DESEMBER 2024 | 73.01/04.0/000824/LS/1.01.2.19.0.00.01.0000/PR/XII/2024 | 46.155.000,00 | | 146.157.500,00 | 7.692.500,00 | 126/BASTP/DISDIKPORA-DAU/SD/XII/2024, TANGGAL 27 DESEMBER 2024 | |
| | | | | | | | | | | | | | | | 31 Desember 2024 | 73.01/04.0/001265/LS/1.01.2.19.0.00.01.0000/PPR2/12/2024 | 100.002.500,00 | | | | | |
| 326 | Pembangunan Pagar dan Pintu Gerbang UPT SPNF SKB Daratan Kepulauan Selayar | 01/SPK-DAU/SKB/XI/2024/DISDIKPORA, Tanggal 13 November 2024 | CV. SILAJA BERSAUDARA | 349.960.000,00 | DAU | 100,00 | 349.960.000,00 | 95,00 | 332.462.000,00 | | | | | | 03 DESEMBER 2024 | 73.01/04.0/000827/LS/1.01.2.19.0.00.01.0000/PPR1/XII/2024 | 104.988.000,00 | | 332.462.000,00 | 17.498.000,00 | 77/BASTP/DISDIKPORA-DAU/SKB/XII/2024, TANGGAL 20 DESEMBER 2024 | |
| | | | | | | | | | | | | | | | 30 DESEMBER 2024 | 73.01/04.0/001197/LS/1.01.2.19.0.00.01.0000/PR/XII/2024 | 227.474.000,00 | | | | | |
| 327 | Pembangunan Pagar SDI Kolo-Kolo No. 81 Kepulauan Selayar | 02.03/SPK-DAU/SD/XI/2024/DISDIKPORA, Tanggal 8 November 2024 | CV. SILAJA BERSAUDARA | 169.776.000,00 | DAU | 100,00 | 169.776.000,00 | 95,00 | 161.287.200,00 | | | | | | 4 DESEMBER 2024 | 73.01/04.0/000848/LS/1.01.2.19.0.00.01.0000/PPR1/XII/2024 | 50.932.800,00 | | 161.287.200,00 | 8.488.800,00 | 088/BASTP/DISDIKPORA-DAU/SD/XII/2024, TANGGAL 24 DESEMBER 2024 | |
| | | | | | | | | | | | | | | | 30 DESEMBER 2024 | 73.01/04.0/001194/LS/1.01.2.19.0.00.01.0000/PR/XII/2024 | 110.364.400,00 | | | | | |
| 328 | Pembangunan Pagar SMPN Tanabau No. 14 Kepulauan Selayar | 05.07/SPK-DAU/SMP/XI/2024/DISDIKPORA, Tanggal 8 November 2024 | CV. SILAJA BERSAUDARA | 188.100.000,00 | DAU | 100,00 | 188.100.000,00 | 95,00 | 178.695.000,00 | | | | | | 4 DESEMBER 2024 | 73.01/04.0/000849/LS/1.01.2.19.0.00.01.0000/PPR1/XII/2024 | 56.430.000,00 | | 178.695.000,00 | 9.405.000,00 | 50/BASTP/DISDIKPORA-DAU/SMP/XII/2024, TANGGAL 6 DESEMBER 2024 | |
| | | | | | | | | | | | | | | | 18 DESEMBER 2024 | 73.01/04.0/000949/LS/1.01.2.19.0.00.01.0000/PPR1/XII/2024 | 122.265.000,00 | | | | | |
| 329 | Penataan Halaman TK Negeri Balang Sembo No. 24 Kepulauan Selayar | 03.09/SPK-DAU/PAUD/X/2024/DISDIKPORA, Tanggal 7 Oktober 2024 | CV. SILAJA BERSAUDARA | 135.566.000,00 | DAU | 100,00 | 135.566.000,00 | 95,00 | 128.787.700,00 | | | | | | 4 DESEMBER 2024 | 73.01/04.0/000850/LS/1.01.2.19.0.00.01.0000/PPR1/XII/2024 | 40.669.800,00 | | 128.787.700,00 | 6.778.300,00 | 046/BASTP/DISDIKPORA-DAU/PAUD/XII/2024, TANGGAL 6 DESEMBER 2024 | |
| | | | | | | | | | | | | | | | 18 DESEMBER 2024 | 73.01/04.0/000948/LS/1.01.2.19.0.00.01.0000/PPR1/XII/2024 | 88.117.900,00 | | | | | |
| 330 | Rehabilitasi Kantor dan Ruang Guru UPT SMPN Bonerate No. 6 Kepulauan Selayar | 15.03/SPK-DAU/SMP/X/2024/DISDIKPORA, Tanggal 12 Oktober 2024 | CV. ADIRA MEDINA PERKASA | 199.458.000,00 | DAU | 100,00 | 199.458.000,00 | 95,00 | 189.485.100,00 | | | | | | 11 DESEMBER 2024 | 73.01/04.0/000906/LS/1.01.2.19.0.00.01.0000/PR/XII/2024 | 59.837.400,00 | | 189.485.100,00 | 9.972.900,00 | 15/BASTP/DISDIKPORA-DAU/SMP/XII/2024, TANGGAL 20 DESEMBER 2024 | |
| | | | | | | | | | | | | | | | 31 Desember 2024 | 73.01/04.0/001288/LS/1.01.2.19.0.00.01.0000/PPR2/12/2024 | 129.647.700,00 | | | | | |
| 331 | Pembangunan Pagar dan Pintu Gerbang UPT SDI Mare-Mare No. 51 Kepulauan Selayar | 02.01/SPK-DAU/SD/X/2024/DISDIKPORA, Tanggal 29 Oktober 2024 | PT. BUMI PUNGGAWA CAKRAWALA EMPAT TUJUH | 169.500.000,00 | DAU | 100,00 | 169.500.000,00 | 95,00 | 161.025.000,00 | | | | | | 13 DESEMBER 2024 | 73.01/04.0/000927/LS/1.01.2.19.0.00.01.0000/PR/XII/2024 | 161.025.000,00 | | 161.025.000,00 | 8.475.000,00 | 045/BASTP/DISDIKPORA-DAU/SD/XII/2024, TANGGAL 6 DESEMBER 2024 | |
| 332 | Rehabilitasi Rumah Dinas Guru UPT SDI Benteng Jampea No. 57 Kepulauan Selayar | 10.02/SPK-DAU/SD/XI/2024/DISDIKPORA, Tanggal 15 November 2024 | CV. TRISA ANUGERAH SEJAHTERA | 149.500.000,00 | DAU | 100,00 | 149.500.000,00 | 95,00 | 142.025.000,00 | | | | | | 10 DESEMBER 2024 | 73.01/04.0/000896/LS/1.01.2.19.0.00.01.0000/PR/XII/2024 | 44.850.000,00 | | 142.025.000,00 | 7.475.000,00 | 121/BASTP/DISDIKPORA-DAU/SD/XII/2024, TANGGAL 27 DESEMBER 2024 | |
| | | | | | | | | | | | | | | | 31 Desember 2024 | 73.01/04.0/001283/LS/1.01.2.19.0.00.01.0000/PPR2/12/2024 | 97.175.000,00 | | | | | |
| 333 | Pembangunan WC/Toilet UPT SDI/Benteng Jampea No. 57 Kepulauan Selayar | 04.09/SPK-DAU/SD/XI/2024/DISDIKPORA, Tanggal 22 November 2024 | CV. SYAFIRA MULIA JAYA | 99.700.000,00 | DAU | 100,00 | 99.700.000,00 | 95,00 | 94.715.000,00 | | | | | | 10 DESEMBER 2024 | 73.01/04.0/000895/LS/1.01.2.19.0.00.01.0000/PPR1/XII/2024 | 29.910.000,00 | | 94.715.000,00 | 4.985.000,00 | 122/BASTP/DISDIKPORA-DAU/SD/XII/2024, TANGGAL 27 DESEMBER 2024 | |
| | | | | | | | | | | | | | | | 31 Desember 2024 | 73.01/04.0/001285/LS/1.01.2.19.0.00.01.0000/PPR2/12/2024 | 64.805.000,00 | | | | | |
| 334 | Pembangunan Ruang Kantor UPT SDI Onto No. 64 Kepulauan Selayar | 07.01/SPK-DAU/SD/X/2024/DISDIKPORA, Tanggal 4 Oktober 2024 | CV. RAHMAT NUR HIDAYAT | 69.700.000,00 | DAU | 100,00 | 69.700.000,00 | 95,00 | 66.215.000,00 | | | | | | 12 DESEMBER 2024 | 73.01/04.0/000916/LS/1.01.2.19.0.00.01.0000/PPR1/XII/2024 | 66.215.000,00 | | 66.215.000,00 | 3.485.000,00 | 01/BASTP/DISDIKPORA-DAU/SD/XII/2024, TANGGAL 23 NOVEMBER 2024 | |
| 335 | Rehabilitasi Ruang UKS UPT SDI Onto No. 64 Kepulauan Selayar | 08/SPK-DAU/SD/XI/2024/DISDIKPORA, Tanggal 15 November 2024 | CV. NHADIR TSURAYYA ABADI | 39.800.000,00 | DAU | 100,00 | 39.800.000,00 | 95,00 | 37.810.000,00 | | | | | | 23 DESEMBER 2024 | 73.01/04.0/001006/LS/1.01.2.19.0.00.01.0000/PPR1/XII/2024 | 37.810.000,00 | | 37.810.000,00 | 1.990.000,00 | 02/BASTP/DISDIKPORA-DAU/SD/XII/2024, TANGGAL 11 DESEMBER 2024 | |
| 336 | Rehabilitasi Perpustakaan UPT SMPN Onto No. 8 Kepulauan Selayar | 12/SPK-DAU/SMP/XI/2024/DISDIKPORA, Tanggal 8 November 2024 | CV. RESKY UTAMA | 149.540.000,00 | DAU | 100,00 | 149.540.000,00 | 95,00 | 142.063.000,00 | | | | | | 18 DESEMBER 2024 | 73.01/04.0/000944/LS/1.01.2.19.0.00.01.0000/PPR1/XII/2024 | 142.063.000,00 | | 142.063.000,00 | 7.477.000,00 | 05/BASTP/DISDIKPORA-DAU/SMP/XII/2024, TANGGAL 09 DESEMBER 2024 | Salah ketik Nilai Kontrak, seharusnya Rp149.540.000 (Selisih kurang Rp2.000) |
| 337 | Rehabilitasi Toilet/WC Siswa UPT SDN Barangka No. 20 Kepulauan Selayar | 11/SPK-DAU/SD/X/2024/DISDIKPORA, Tanggal 29 Oktober 2024 | CV. RAHMAT NUR HIDAYAT | 74.666.000,00 | DAU | 100,00 | 74.666.000,00 | 95,00 | 70.932.700,00 | | | | | | 20 DESEMBER 2024 | 73.01/04.0/000981/LS/1.01.2.19.0.00.01.0000/PPR1/XII/2024 | 70.932.700,00 | | 70.932.700,00 | 3.733.300,00 | 07/BASTP/DISDIKPORA-DAU/SD/XII/2024, TANGGAL 09 DESEMBER 2024 | |
| 338 | Rehabilitasi Rumah Dinas Guru UPT SDI Karumpa Barat No. 105 Kepulauan Selayar | 10.04/SPK-DAU/SD/XI/2024/DISDIKPORA, Tanggal 26 November 2024 | CV. PARABOY | 154.000.000,00 | DAU | 100,00 | 154.000.000,00 | 95,00 | 146.300.000,00 | | | | | | 4 DESEMBER 2024 | 73.01/04.0/000851/LS/1.01.2.19.0.00.01.0000/PPR1/XII/2024 | 46.200.000,00 | | 146.300.000,00 | 7.700.000,00 | 111/BASTP/DISDIKPORA-DAU/SD/XII/2024, TANGGAL 24 DESEMBER 2024 | |
| | | | | | | | | | | | | | | | 27 DESEMBER 2024 | 73.01/04.0/001116/LS/1.01.2.19.0.00.01.0000/PPR1/XII/2024 | 100.100.000,00 | | | | | |
| 339 | Rehabilitasi Perpustakaan UPT SDN Gantarang Keke No. 25 Kepulauan Selayar | 09.01/SPK-DAU/SD/IX/2024/DISDIKPORA, Tanggal 30 September 2024 | CV. NAUFAL PRATAMA | 116.352.000,00 | DAU | 100,00 | 116.352.000,00 | 95,00 | 110.534.400,00 | | | | | | 23 DESEMBER 2024 | 73.01/04.0/001020/LS/1.01.2.19.0.00.01.0000/PPR1/XII/2024 | 110.534.400,00 | | 110.534.400,00 | 5.817.600,00 | 052/BASTP/DISDIKPORA-DAU/SD/XII/2024, TANGGAL 6 DESEMBER 2024 | |
| 340 | Pembangunan Pagar UPT SMPN Garaupa No. 13 Kepulauan Selayar | 05.01/SPK-DAU/SMP/XI/2024/DISDIKPORA, Tanggal 24 Oktober 2024 | CV. MARDAD | 199.314.000,00 | DAU | 100,00 | 199.314.000,00 | 95,00 | 189.348.300,00 | | | | | | 20 DESEMBER 2024 | 73.01/04.0/000978/LS/1.01.2.19.0.00.01.0000/PPR1/XII/2024 | 189.348.300,00 | | 189.348.300,00 | 9.965.700,00 | 09/BASTP/DISDIKPORA-DAU/SMP/XII/2024, TANGGAL 11 DESEMBER 2024 | |

| No | Nama Kegiatan | Nomor SPK | Nama Rekanan | Nilai Kontrak | Sumber Dana (DAU/DAK) | Realisasi Fisik | | Realisasi Keuangan | | Realisasi s.d. 31-12-2023 | Utang per 31-12-2023 | Koreksi Saldo Awal 2024 | Saldo Awal 2024 Setelah Koreksi | Penghapusan | Pembayaran Tahun 2024 | | | Pendapatan Hibah | Realisasi s.d. 31 Desember 2024 | Utang per 31 Desember 2024 | Keterangan/No.PHO/No.FH OIBAST | Keterangan |
|---|---|---|---|---|---|---|---|---|---|---|---|---|---|---|---|---|---|---|---|---|---|---|
| | | | | | | % | Nilai | % | Nilai | | | | | | Tanggal | No SP2D | Nilai | | | | | |
| 341 | Pembangunan Pagar UPT SMPN Kaburu No. 35 Kepulauan Selayar | 05.05/SPK-DAU/SMP/X/2024/DISDIKPORA, Tanggal 23 Oktober 2024 | PT. BUMI PUNGGAWA CAKRAWALA EMPAT TUJUH | 169.770.000,00 | DAU | 100,00 | 169.770.000,00 | 95,00 | 161.281.500,00 | | | | | | 19 DESEMBER 2024 | 73.01/04.0/000968/LS/1.01.2.19.0.00.01.0000/PPR1/XII/2024 | 161.281.500,00 | | 161.281.500,00 | 8.488.500,00 | 65/BASTPI/DISDIKPORA-DAU/SMP/XII/2024, TANGGAL 18 DESEMBER 2024 | |
| 342 | Rehabilitasi Ruang Kelas UPT SMPN Kaburu No. 35 Kepulauan Selayar | 11.03/SPK-DAU/SMP/X/2024/DISDIKPORA, Tanggal 22 Oktober 2024 | CV. RESKY UTAMA | 192.060.000,00 | DAU | 100,00 | 192.060.000,00 | 95,00 | 182.457.000,00 | | | | | | 17 DESEMBER 2024 | 73.01/04.0/000965/LS/1.01.2.19.0.00.01.0000/PPR1/XII/2024 | 182.457.000,00 | | 182.457.000,00 | 9.603.000,00 | 64/BASTPI/DISDIKPORA-DAU/SMP/XII/2024, TANGGAL 17 DESEMBER 2024 | |
| 343 | Rehabilitasi Pagar TK Negeri Benteng No. 1 Kepulauan Selayar | 06/SPK-DAU/TK/X/2024/DISDIKPORA, Tanggal 25 November 2024 | CV. GUMELAR | 107.300.000,00 | DAU | 100,00 | 107.300.000,00 | 95,00 | 101.935.000,00 | | | | | | 24 DESEMBER 2024 | 73.01/04.0/001038/LS/1.01.2.19.0.00.01.0000/PPR1/XII/2024 | 101.935.000,00 | | 101.935.000,00 | 5.365.000,00 | 48/BASTPI/DISDIKPORA-DAU/PAUD/XII/2024, TANGGAL 17 DESEMBER 2024 | |
| 344 | Rehabilitasi Ruang Kelas UPT SMPN Lembang Matene No. 19 Kepulauan Selayar | 11.04/SPK-DAU/SMP/XII/2024/DISDIKPORA, Tanggal 25 November 2024 | CV. CAHAYA SELATAN | 99.500.000,00 | DAU | 100,00 | 99.500.000,00 | 95,00 | 94.525.000,00 | | | | | | 24 DESEMBER 2024 | 73.01/04.0/001040/LS/1.01.2.19.0.00.01.0000/PPR1/XII/2024 | 94.525.000,00 | | 94.525.000,00 | 4.975.000,00 | 73/BASTPI/DISDIKPORA-DAU/SMP/XII/2024, TANGGAL 19 DESEMBER 2024 | |
| 345 | Rehabilitasi Toilet/WC Siswa UPT SMPN Gollek no. 34 Kepulauan Selayar | 10/SPK-DAU/SMP/XII/2024/DISDIKPORA, Tanggal 01 November 2024 | CV. RAHMAT NUR HIDAYAT | 74.746.000,00 | DAU | 100,00 | 74.746.000,00 | 95,00 | 71.008.700,00 | | | | | | 20 DESEMBER 2024 | 73.01/04.0/000979/LS/1.01.2.19.0.00.01.0000/PPR1/XII/2024 | 71.008.700,00 | | 71.008.700,00 | 3.737.300,00 | 12/BASTPI/DISDIKPORA-DAU/SMP/XII/2024, TANGGAL 10 DESEMBER 2024 | |
| 346 | Rehabilitasi Ruang Kelas UPT SDI Kalebonto No. 96 Kepulauan Selayar | 12.03/SPK-DAU/SD/X/2024/DISDIKPORA, Tanggal 29 Oktober 2024 | CV. BANGUN SAMUDRA MANDIRI | 245.800.000,00 | DAU | 100,00 | 245.800.000,00 | 95,00 | 233.510.000,00 | | | | | | 27 DESEMBER 2024 | 73.01/04.0/001072/LS/1.01.2.19.0.00.01.0000/PPR1/XII/2024 | 233.510.000,00 | | 233.510.000,00 | 12.290.000,00 | 70/BASTPI/DISDIKPORA-DAU/SD/XII/2024, TANGGAL 18 DESEMBER 2024 | |
| 347 | Pembangunan Pagar UPT SMPN Ujung Jampea No. 9 Kepulauan Selayar | 05.05/SPK-DAU/SMP/X/2024/DISDIKPORA, Tanggal 18 Oktober 2024 | CV. SAMALA | 199.800.000,00 | DAU | 100,00 | 199.800.000,00 | 95,00 | 189.810.000,00 | | | | | | 23 DESEMBER 2024 | 73.01/04.0/001015/LS/1.01.2.19.0.00.01.0000/PPR1/XII/2024 | 189.810.000,00 | | 189.810.000,00 | 9.990.000,00 | 11/BASTPI/DISDIKPORA-DAU/SMP/XII/2024, TANGGAL 23 DESEMBER 2024 | |
| 348 | Pembangunan Rumah Ibadah UPT SDN Parumaang No. 41 Kepulauan Selayar | 05.08/SPK-DAU/SD/X/2024/DISDIKPORA, Tanggal 18 Oktober 2024 | CV. SAMALA | 199.800.000,00 | DAU | 100,00 | 199.800.000,00 | 95,00 | 189.810.000,00 | | | | | | 23 DESEMBER 2024 | 73.01/04.0/001016/LS/1.01.2.19.0.00.01.0000/PPR1/XII/2024 | 189.810.000,00 | | 189.810.000,00 | 9.990.000,00 | 83/BASTPI/DISDIKPORA-DAU/SD/XII/2024, TANGGAL 19 DESEMBER 2024 | |
| 349 | Rehabilitasi Ruang Kantor UPT SDN Dodak No. 19 Kepulauan Selayar | 07.02/SPK-DAU/SD/XI/2024/DISDIKPORA, Tanggal 13 November 2024 | CV. BANGUN SAMUDRA MANDIRI | 123.150.000,00 | DAU | 100,00 | 123.150.000,00 | 95,00 | 116.992.500,00 | | | | | | 27 DESEMBER 2024 | 73.01/04.0/001071/LS/1.01.2.19.0.00.01.0000/PPR1/XII/2024 | 116.992.500,00 | | 116.992.500,00 | 6.157.500,00 | 08/BASTPI/DISDIKPORA-DAU/SD/XII/2024, TANGGAL 17 DESEMBER 2024 | |
| 350 | Pembangunan Kantin Sekolah UPT SMPN Gollek No. 34 Kepulauan Selayar | 04/SPK-DAU/SMP/X/2024/DISDIKPORA, Tanggal 11 Oktober 2024 | CV. SAFINA | 99.278.000,00 | DAU | 100,00 | 99.278.000,00 | 95,00 | 94.314.100,00 | | | | | | 27 DESEMBER 2024 | 73.01/04.0/001088/LS/1.01.2.19.0.00.01.0000/PPR1/XII/2024 | 94.314.100,00 | | 94.314.100,00 | 4.963.900,00 | 13/BASTPI/DISDIKPORA-DAU/SMP/XII/2024, TANGGAL 9 DESEMBER 2024 | |
| 351 | Rehabilitasi Rumah Dinas UPT SMPN Lembang Matene No. 19 Kepulauan Selayar | 08.02/SPK-DAU/SMP/XI/2024/DISDIKPORA, Tanggal 21 November 2024 | CV. CAHAYA SELATAN | 99.500.000,00 | DAU | 100,00 | 99.500.000,00 | 95,00 | 94.525.000,00 | | | | | | 27 DESEMBER 2024 | 73.01/04.0/001073/LS/1.01.2.19.0.00.01.0000/PPR1/XII/2024 | 94.525.000,00 | | 94.525.000,00 | 4.975.000,00 | 17/BASTPI/DISDIKPORA-DAU/SMP/XII/2024, TANGGAL 12 DESEMBER 2024 | |
| 352 | Rehabilitasi Ruang Kelas UPT SDN Gantarang Keke No. 25 Kepulauan Selayar | 12.02/SPK-DAU/SD/X/2024/DISDIKPORA, Tanggal 8 Oktober 2024 | CV. NAUFAL PRATAMA | 248.800.000,00 | DAU | 100,00 | 248.800.000,00 | 95,00 | 236.360.000,00 | | | | | | 18 DESEMBER 2024 | 73.01/04.0/000935/LS/1.01.2.19.0.00.01.0000/PPR1/XII/2024 | 236.360.000,00 | | 236.360.000,00 | 12.440.000,00 | 62/BASTPI/DISDIKPORA-DAU/SD/XII/2024, TANGGAL 10 DESEMBER 2024 | |
| 353 | Penataan Halaman UPT SMPN Balang Butung No. 43 Kepulauan Selayar | 06.01/SPK-DAU/SMP/X/2024/DISDIKPORA, Tanggal 01 Oktober 2024 | CV. ANDRA GROUP | 199.000.000,00 | DAU | 100,00 | 199.000.000,00 | 95,00 | 189.050.000,00 | | | | | | 18 DESEMBER 2024 | 73.01/04.0/000939/LS/1.01.2.19.0.00.01.0000/PPR1/XII/2024 | 189.050.000,00 | | 189.050.000,00 | 9.950.000,00 | 056/BASTPI/DISDIKPORA-DAU/SMP/XII/2024, TANGGAL 10 DESEMBER 2024 | |
| 354 | Pembangunan Pagar UPT SMPN Benteng Selatan No. 49 Kepulauan Selayar | 05.03/SPK-DAU/SMP/X/2024/DISDIKPORA, Tanggal 17 Oktober 2024 | CV. ZIYAD UTAMA | 34.750.000,00 | DAU | 100,00 | 34.750.000,00 | 95,00 | 33.012.500,00 | | | | | | 30 DESEMBER 2024 | 73.01/04.0/001205/LS/1.01.2.19.0.00.01.0000/PPR1/XII/2024 | 33.012.500,00 | | 33.012.500,00 | 1.737.500,00 | 85/BASTPI/DISDIKPORA-DAU/SMP/XII/2024, TANGGAL 12 DESEMBER 2024 | |
| 355 | Pembangunan Pagar UPT SDN BITOMBANG NO. 5 Kepulauan Selayar | 02.07/SPK-DAU/SD/X/2024/DISDIKPORA, Tanggal 29 Oktober 2024 | CV. BINTANG NUSANTARA | 199.760.000,00 | DAU | 100,00 | 199.760.000,00 | 95,00 | 189.772.000,00 | | | | | | 31 Desember 2024 | 73.01/04.0/001282/LS/1.01.2.19.0.00.01.0000/PPR2/12/2024 | 189.772.000,00 | | 189.772.000,00 | 9.988.000,00 | 134/BASTPI/DISDIKPORA-DAU/SD/XII/2024, TANGGAL 24 DESEMBER 2024 | |
| 356 | Lanjutan Pembangunan Rumah Dinas UPT Satap Jinato no. 39 Kepulauan Selayar | 03.01/SPK-DAU/SMP/XII/2024/DISDIKPORA, Tanggal 20 November 2024 | CV. CAHAYA SELATAN | 99.500.000,00 | DAU | 100,00 | 99.500.000,00 | 95,00 | 94.525.000,00 | | | | | | 2 31 Desember 2024 | 73.01/04.0/001277/LS/1.01.2.19.0.00.01.0000/PPR2/12/2024 | 94.525.000,00 | | 94.525.000,00 | 4.975.000,00 | 098/BASTPI/DISDIKPORA-DAU/SMP/XII/2024, TANGGAL 23 DESEMBER 2024 | |
| 357 | Penataan Halaman TK Negeri Tanabau Tenro No. 22 Kepulauan Selayar | 03.10/SPK-DAU/TK/X/2024/DISDIKPORA, Tanggal 2 Oktober 2024 | CV. MUTAWALLI | 149.147.000,00 | DAU | 100,00 | 149.147.000,00 | 95,00 | 141.689.650,00 | | | | | | 30 DESEMBER 2024 | 73.01/04.0/001180/LS/1.01.2.19.0.00.01.0000/PPR1/XII/2024 | 141.689.650,00 | | 141.689.650,00 | 7.457.350,00 | 115/BASTPI/DISDIKPORA-DAU/PAUD/XII/2024, TANGGAL 23 DESEMBER 2024 | |
| 358 | Pembangunan Pagar UPT SMPN Todakke No. 21 Kepulauan Selayar | 05.08/SPK-DAU/SMP/X/2024/DISDIKPORA, Tanggal 24 Oktober 2024 | CV. MAHAMERU SURYA PERKASA | 156.000.000,00 | DAU | 100,00 | 156.000.000,00 | 95,00 | 148.200.000,00 | | | | | | 30 DESEMBER 2024 | 73.01/04.0/001198/LS/1.01.2.19.0.00.01.0000/PPR1/XII/2024 | 148.200.000,00 | | 148.200.000,00 | 7.800.000,00 | 107/BASTPI/DISDIKPORA-DAU/SD/XII/2024, TANGGAL 23 DESEMBER 2024 | |
| 359 | Penataan Halaman UPT SDI Gollek No. 98 Kepulauan Selayar | 14.02/SPK-DAU/SD/XI/2024/DISDIKPORA, Tanggal 22 November 2024 | CV. MAHAMERU SURYA PERKASA | 99.500.000,00 | DAU | 100,00 | 99.500.000,00 | 95,00 | 94.525.000,00 | | | | | | 30 DESEMBER 2024 | 73.01/04.0/001242/LS/1.01.2.19.0.00.01.0000/PPR1/XII/2024 | 94.525.000,00 | | 94.525.000,00 | 4.975.000,00 | 116/BASTPI/DISDIKPORA-DAU/SD/XII/2024, TANGGAL 24 DESEMBER 2024 | |
| 360 | Rehabilitasi Perpustakaan UPT SDN Dodak No. 19 Kepulauan Selayar | 09.03/SPK-DAU/SD/XI/2024/DISDIKPORA, Tanggal 22 November 2024 | CV. HIDAYAH | 120.100.000,00 | DAU | 100,00 | 120.100.000,00 | 0,00 | - | | | | | | | - | - | | - | 120.100.000,00 | 124/BASTPI/DISDIKPORA-DAU/SD/XII/2024, TANGGAL 27 DESEMBER 2024 | |
| 361 | Rehabilitasi Rumah Penjaga Sekolah UPT SDI Miantuo No. 132 Kepulauan Selayar | 10.08/SPK-DAU/SD/XI/2024/DISDIKPORA, Tanggal 15 November 2024 | CV. SYAFIRA MULIA JAYA | 149.500.000,00 | DAU | 100,00 | 149.500.000,00 | 95,00 | 142.025.000,00 | | | | | | 31 Desember 2024 | 73.01/04.0/001263/LS/1.01.2.19.0.00.01.0000/PPR2/12/2024 | 142.025.000,00 | | 142.025.000,00 | 7.475.000,00 | 89/BASTPI/DISDIKPORA-DAU/SD/XII/2024, TANGGAL 23 DESEMBER 2024 | |
| 362 | Pembangunan Pagar UPT SDI Miantuo No. 132 Kepulauan Selayar | 02.13/SPK-DAU/SD/X/2024/DISDIKPORA, Tanggal 31 Oktober 2024 | CV. SYAFIRA MULIA JAYA | 228.900.000,00 | DAU | 100,00 | 228.900.000,00 | 95,00 | 217.455.000,00 | | | | | | 31 Desember 2024 | 73.01/04.0/001273/LS/1.01.2.19.0.00.01.0000/PPR2/12/2024 | 217.455.000,00 | | 217.455.000,00 | 11.445.000,00 | 081/BASTPI/DISDIKPORA-DAU/SD/XII/2024, TANGGAL 24 DESEMBER 2024 | |
| 363 | Pembangunan Pagar TK Negeri Tanabau Tenro No. 22 Kepulauan Selayar | 02.08/SPK-DAU/PAUD/X/2024/DISDIKPORA, Tanggal 31 Oktober 2024 | CV. ZIYAD UTAMA | 45.269.000,00 | DAU | 100,00 | 45.269.000,00 | 95,00 | 43.005.550,00 | | | | | | 30 Desember 2024 | 73.01/04.0/001249/LS/1.01.2.19.0.00.01.0000/PPR2/12/2024 | 43.005.550,00 | | 43.005.550,00 | 2.263.450,00 | 132/BASTPI/DISDIKPORA-DAU/PAUD/XII/2024, TANGGAL 20 DESEMBER 2024 | |
| 364 | Pembangunan WC/Toilet UPT SDI Buranga No. 92 Kepulauan Selayar | 04.10/SPK-DAU/SD/XII/2024/DISDIKPORA, Tanggal 4 Desember 2024 | CV. CAHAYA SELATAN | 99.200.000,00 | DAU | 100,00 | 99.200.000,00 | 95,00 | 94.240.000,00 | | | | | | 24 DESEMBER 2024 | 73.01/04.0/001060/LS/1.01.2.19.0.00.01.0000/PPR1/XII/2024 | 94.240.000,00 | | 94.240.000,00 | 4.960.000,00 | 88/BASTPI/DISDIKPORA-DAU/SD/XII/2024, TANGGAL 20 DESEMBER 2024 | |
| 365 | Pembangunan Pagar UPT SDI Bonerate No. 85 Kepulauan Selayar | 02.09/SPK-DAU/SD/XI/2024/DISDIKPORA, Tanggal 25 November 2024 | CV. AMRULLAH DP | 104.950.000,00 | DAU | 100,00 | 104.950.000,00 | 95,00 | 99.702.500,00 | | | | | | 31 Desember 2024 | 73.01/04.0/001279/LS/1.01.2.19.0.00.01.0000/PPR2/12/2024 | 99.702.500,00 | | 99.702.500,00 | 5.247.500,00 | 069/BASTPI/DISDIKPORA-DAU/SD/XII/2024, TANGGAL 23 DESEMBER 2024 | |
| 366 | Pembangunan WC/Toilet UPT SDNRea-Rea No. 113 Kepulauan Selayar | 04.09/SPK-DAU/SD/IX/2024/DISDIKPORA, Tanggal 26 September 2024 | CV. RAHMAT NUR | 99.388.000,00 | DAU | 100,00 | 99.388.000,00 | 95,00 | 94.418.600,00 | | | | | | 30 DESEMBER 2024 | 73.01/04.0/001190/LS/1.01.2.19.0.00.01.0000/PPR1/XII/2024 | 94.418.600,00 | | 94.418.600,00 | 4.969.400,00 | 108/BASTPI/DISDIKPORA-DAU/SD/XII/2024, TANGGAL 23 DESEMBER 2024 | |
| 367 | Pembangunan Pagar dan Pintu Gerbang SMPN Lembang Matene No. 19 Kepulauan Selayar | 09.01/SPK-DAU/SMP/XII/2024/DISDIKPORA, Tanggal 11 November 2024 | CV. MAHAMERU SURYA PERKASA | 99.372.000,00 | DAU | 100,00 | 99.372.000,00 | 95,00 | 94.403.400,00 | | | | | | 30 DESEMBER 2024 | 73.01/04.0/001222/LS/1.01.2.19.0.00.01.0000/PPR1/XII/2024 | 94.403.400,00 | | 94.403.400,00 | 4.968.600,00 | 07/BASTPI/DISDIKPORA-DAU/SMP/XII/2024, TANGGAL 9 DESEMBER 2024 | |
| 368 | Rehabilitasi Rumah Dinas Guru UPT SDI Miantuo No. 132 Kepulauan Selayar | 10.05/SPK-DAU/SMP/X/2024/DISDIKPORA, Tanggal 31 Oktober 2024 | CV. SYAFIRA MULIA JAYA | 218.550.000,00 | DAU | 100,00 | 218.550.000,00 | 95,00 | 207.622.500,00 | | | | | | 31 Desember 2024 | 73.01/04.0/001286/LS/1.01.2.19.0.00.01.0000/PPR2/12/2024 | 207.622.500,00 | | 207.622.500,00 | 10.927.500,00 | 114/BASTPI/DISDIKPORA-DAU/SD/XII/2024, TANGGAL 21 DESEMBER 2024 | |
| 369 | Jasa Konsultansi Pengawasan Rehabilitasi Ruang UKS UPT SDI Onto No. 64 Kepulauan Selayar | 24/NP/WAS/XI/2024/DISDIKPORA, Tanggal 15 November 2024 | CV. CAKRA RAHWANA KONSULTAN | 1.500.000,00 | DAU | 100,00 | 1.500.000,00 | 0,00 | - | | | | | | | - | - | | - | 1.500.000,00 | 04/BASTPI/DISDIKPORS-DAU/WAS/XII/2024, TANGGAL 27 DESEMBER 2024 | |
| 370 | Jasa Konsultansi Pengawasan Rehabilitasi Perpustakaan UPT SMPN Onto No. 8 Kepulauan Selayar | 17/SPK-DAU/SMP/X/2024/DISDIKPORA, Tanggal 04 Oktober 2024 | CV. NRWANA RAHMA MAKMUR | 7.496.000,00 | DAU | 100,00 | 7.496.000,00 | 0,00 | - | | | | | | | - | - | | - | 7.496.000,00 | 09/BASTPI/DISDIKPORS-DAU/WAS/XII/2024, TANGGAL 27 DESEMBER 2024 | |
| 371 | Jasa Konsultansi Pengawasan Rehabilitasi Sedang/Berat Ruang Guru/Kepala Sekolah/TU Kepulauan Selayar | 18/SPK-DAU/SD/X/2024/DISDIKPORA, Tanggal 04 Oktober 2024 | CV. NRWANA RAHMA MAKMUR | 29.742.000,00 | DAU | 100,00 | 29.742.000,00 | 0,00 | - | | | | | | | - | - | | - | 29.742.000,00 | 08/BASTPI/DISDIKPORS-DAU/WAS/XII/2024, TANGGAL 27 DESEMBER 2024 | |
| 372 | Jasa Konsultansi Pengawasan Rehabilitasi Toilet/WC Siswa UPT SDN Barangka No. 20 Kepulauan Selayar | 19/SPK-DAU/SD/X/2024/DISDIKPORA, Tanggal 04 Oktober 2024 | CV. NRWANA RAHMA MAKMUR | 1.486.000,00 | DAU | 100,00 | 1.486.000,00 | 0,00 | - | | | | | | | - | - | | - | 1.486.000,00 | 07/BASTPI/DISDIKPORS-DAU/WAS/XII/2024, TANGGAL 27 DESEMBER 2024 | |
| 373 | Jasa Konsultansi Pengawasan Arsitektur Pembangunan Laboratorium SMP DAU Kepulauan Selayar | 25/SPK-DAU/SMP/X/2024/DISDIKPORA, Tanggal 18 Oktober 2024 | CV. NRWANA RAHMA MAKMUR | 29.984.000,00 | DAU | 100,00 | 29.984.000,00 | 0,00 | - | | | | | | | - | - | | - | 29.984.000,00 | 06/BASTPI/DISDIKPORS-DAU/WAS/XII/2024, TANGGAL 27 DESEMBER 2024 | |
| | **Sub Jumlah Dinas Dikpora** | | | **55.869.352.550,00** | | | **55.862.155.050,00** | | **52.975.182.850,00** | **15.870.521.150,00** | **2.547.208.400,00** | **7.197.500,00** | **2.554.405.900,00** | **-** | | | **37.528.544.700,00** | **220.000,00** | **53.399.065.850,00** | **2.333.314.200,00** | | |
| | | | | | | | | | | | | | | | | | | | | | | |
| **DINAS PERHUBUNGAN** | | | | | | | | | | | | | | | | | | | | | | |
| **1** | **2** | **3** | **4** | **5** | **6** | **7** | **8** | **9** | **10** | **11** | **12** | **13** | **14** | **15** | **16** | **17** | **18** | **19** | **20** | **21** | **22** | |
| **Kegiatan Tahun 2014** | | | | | | | | | | | | | | | | | | | | | | |
| 1 | Penyusunan Studi Kelayakan dan Master Plan Bandara Kayuadi untuk Peningkatan Status dari Bandara Caravan menjadi Bandara Perintis | 04/KONTRAK-PSKMP/IX/2014/Dishub&Kominfo | PT Indocitra Intiperkasa | 898.700.000,00 | DAU | 100,00 | 898.700.000,00 | 76,67 | 689.003.000,00 | 689.003.000,00 | 209.697.000,00 | - | 209.697.000,00 | - | - | - | - | | 689.003.000,00 | 209.697.000,00 | | |
| 2 | Pengawasan Rehabilitasi/Pemeliharaan Pos Masuk/Keluar Bandara H. Aroeppala | | CV. IKRAH JASA | 2.000.000,00 | DAU | 100,00 | 2.000.000,00 | - | - | - | 2.000.000,00 | - | 2.000.000,00 | - | - | - | - | | - | 2.000.000,00 | | |

| No | Nama Kegiatan | Nomor SPK | Nama Rekanan | Nilai Kontrak | Sumber Dana (DAU/DAK) | Realisasi Fisik | | Realisasi Keuangan | | Realisasi s.d. 31-12-2023 | Utang per 31-12-2023 | Koreksi Saldo Awal 2024 | Saldo Awal 2024 Setelah Koreksi | Penghapusan | Pembayaran Tahun 2024 | | | Pendapatan Hibah | Realisasi s.d. 31 Desember 2024 | Utang per 31 Desember 2024 | Keterangan/No.PHO/No.FHO/BAST | Keterangan |
|---|---|---|---|---|---|---|---|---|---|---|---|---|---|---|---|---|---|---|---|---|---|---|
| | | | | | | % | Nilai | % | Nilai | | | | | | Tanggal | No SP2D | Nilai | | | | | |
| **KEGIATAN 2023 (RETENSI)** | | | | | | | | | | | | | | | | | | | | | | |
| 3 | Pembangunan/Rehabilitasi Tambatan Perahu Desa Appatanah Bagian Timur | 002/SPK-Tambatan-Perahu-Sarpras/VII/2023/Dishub | CV. GUMELAR | 174.750.000,00 | DAU | 100% | 174.750.000,00 | 100% | 174.750.000,00 | 166.012.500,00 | 8.737.500,00 | - | 8.737.500,00 | - | 21/05/2024 | 73.01/04.0/000035/LS/2.15.0.00.0.00.01.0000/M/5/2024 | 8.737.500,00 | | 174.750.000,00 | - | (FHO) Nomor : 03.b/FHO-Tambatan/IV/2024/Dishub | |
| 4 | Pembangunan Tambatan Perahu Bukit Nane Dusun Timur Polassi | 001/SPK-Tambatan-Perahu-Sarpras/VII/2023/Dishub | CV. GUMELAR | 179.950.000,00 | DAU | 100% | 179.950.000,00 | 100% | 179.950.000,00 | 170.952.500,00 | 8.997.500,00 | - | 8.997.500,00 | - | 21/05/2024 | 73.01/04.0/000032/LS/2.15.0.00.0.00.01.0000/M/5/2024 | 8.995.000,00 | 2.500,00 | 179.947.500,00 | - | (FHO) Nomor : 07.b/FHO-Tambatan/IV/2024/Dishub | |
| 5 | Rehabilitasi/Penambahan Panjang Tambatan Perahu Desa Polassi Kec. Bontosikuyu | 007/SPK-Tambatan-Perahu-Sarpras/VII/2023/Dishub | CV. GUMELAR | 179.900.000,00 | DAU | 100% | 179.900.000,00 | 100% | 179.900.000,00 | 170.905.000,00 | 8.995.000,00 | - | 8.995.000,00 | - | 03/06/2024 | 73.01/04.0/000039/LS/2.15.0.00.0.00.01.0000/M/5/2024 | 8.995.000,00 | | 179.900.000,00 | - | (FHO) Nomor : 04.b/FHO-Tambatan/IV/2024/Dishub | |
| 6 | Rehabilitasi Tambatan Perahu Dusun Lemba Desa Tambolongan | 004/SPK-Tambatan-Perahu-Sarpras/VII/2023/Dishub | CV. BAHARI | 89.950.000,00 | DAU | 100% | 89.950.000,00 | 100% | 89.950.000,00 | 85.452.500,00 | 4.497.500,00 | - | 4.497.500,00 | - | 31/05/2024 | 73.01/04.0/000036/LS/2.15.0.00.0.00.01.0000/M/5/2024 | 4.497.500,00 | | 89.950.000,00 | - | (FHO) Nomor : 05.b/FHO-Tambatan/IV/2024/Dishub | |
| 7 | Pembangunan/Rehabilitasi Tambatan Perahu Dusun Utara Desa Rajuni Kec. Takabonerate | 005/SPK-Tambatan-Perahu-Sarpras/VII/2023/Dishub | CV. GUMELAR | 178.800.000,00 | DAU | 100% | 178.800.000,00 | 100% | 178.800.000,00 | 169.860.000,00 | 8.940.000,00 | - | 8.940.000,00 | - | 21/05/2024 | 73.01/04.0/000034/LS/2.15.0.00.0.00.01.0000/M/5/2024 | 8.940.000,00 | | 178.800.000,00 | - | (FHO) Nomor : 02.b/FHO-Tambatan/IV/2024/Dishub | |
| 8 | Rehabilitasi Tambatan Perahu Desa Batang Kec. Takabonerate | 003/SPK-Tambatan-Perahu-Sarpras/VII/2023/Dishub | CV. GUMELAR | 178.850.000,00 | DAU | 100% | 178.850.000,00 | 100% | 178.850.000,00 | 169.907.500,00 | 8.942.500,00 | - | 8.942.500,00 | - | 03/06/2024 | 73.01/04.0/000038/LS/2.15.0.00.0.00.01.0000/M/5/2024 | 8.942.500,00 | | 178.850.000,00 | - | (FHO) Nomor : 08.b/FHO-Tambatan/IV/2024/Dishub | |
| 9 | Rehabilitasi Tambatan Perahu Desa Bontobaru Kec. Pasimassunggu Timur | 008/SPK-Tambatan-Perahu-Sarpras/VII/2023/Dishub | CV. NHADIR TSURAYYA ABADI | 87.950.000,00 | DAU | 100% | 87.950.000,00 | 100% | 87.950.000,00 | 83.552.500,00 | 4.397.500,00 | - | 4.397.500,00 | - | 20/05/2024 | 73.01/04.0/000031/LS/2.15.0.00.0.00.01.0000/M/5/2024 | 4.397.500,00 | | 87.950.000,00 | - | (FHO) Nomor : 01.b/FHO-Tambatan/IV/2024/Dishub | |
| 10 | Rehabilitasi Tambatan Perahu Desa Tambuna Kec. Takabonerate | 006/SPK-Tambatan-Perahu-Sarpras/VII/2023/Dishub | CV. NHADIR TSURAYYA ABADI | 178.800.000,00 | DAU | 100% | 178.800.000,00 | 100% | 178.800.000,00 | 169.860.000,00 | 8.940.000,00 | - | 8.940.000,00 | - | 03/06/2024 | 73.01/04.0/000037/LS/2.15.0.00.0.00.01.0000/M/5/2024 | 8.940.000,00 | | 178.800.000,00 | - | (FHO) Nomor : 06.b/FHO-Tambatan/IV/2024/Dishub | |
| **KEGIATAN TAHUN 2024** | | | | | | | | | | | | | | | | | | | | | | |
| 11 | Rehabilitasi Tambatan Perahu Desa Kahu-Kahu Kec. Bontoharu | 002/SPK-Tambatan-Perahu-Sarpras/X/2024/Dishub | CV. GUMELAR | 174.476.000,00 | DAU | 100% | 174.476.000,00 | 95% | 165.752.200,00 | - | - | - | - | - | 22/10/2024 | 73.01/04.0/000084/LS/2.15.0.00.0.00.01.0000/PR/10/2024 | 52.342.800,00 | | 165.752.200,00 | 8.723.800,00 | (PHO) Nomor : 002.b/PHO-Tambatan/XI/2024/Dishub | |
| | | | | | | | | | | | | | | | 27/12/2024 | 73.01/04.0/000116/LS/2.15.0.00.0.00.01.0000/PPR2/12/2024 | 113.409.400,00 | | | | | |
| | **Sub Jumlah Dinas Perhubungan** | | | **2.324.126.000,00** | | | **2.324.126.000,00** | | **2.103.705.200,00** | **1.875.505.500,00** | **274.144.500,00** | **-** | **274.144.500,00** | **-** | | | **114.787.800,00** | | **2.103.702.700,00** | **220.420.800,00** | | |
| **DINAS PERIKANAN** | | | | | | | | | | | | | | | | | | | | | | |
| **1** | **2** | **3** | **4** | **5** | **6** | **7** | **8** | **9** | **10** | **11** | **12** | **13** | **14** | **15** | **16** | **17** | **18** | **19** | **20** | **21** | **22** | |
| 1 | PEMBANGUNAN POS PENGAWASAN | 800/05/SPK-DAK/DISKAPER/IX/2014 | CV. NUSA KIRANA LESTARI | 99.700.000,00 | DAK | 100,00 | 99.700.000,00 | 95,00 | 94.715.000,00 | 94.715.000,00 | 4.985.000,00 | - | 4.985.000,00 | - | - | - | - | | 94.715.000,00 | 4.985.000,00 | | |
| **2** | PEMBANGUNAN PUSAT PENANGKARAN PENYU DESA BARUGAIYA | 800/01/KONT-DAU/VIII/2014/DISKAPER | CV. SEMBILAN NOVEMBER | 290.032.000,00 | DAU | 100,00 | 290.032.000,00 | 95,00 | 275.530.400,00 | 275.530.400,00 | 14.501.600,00 | - | 14.501.600,00 | - | - | - | - | | 275.530.400,00 | 14.501.600,00 | | |
| **3** | PENGAWASAN PEMBANGUNAN PUSAT PENANGKARAN PENYU DESA BARUGAIYA | 800/01/KONTRAK-DAU/VIII/2014/DISKAPER | CV. ICHSAN KONSULTAN | 3.000.000,00 | DAU | 100,00 | 3.000.000,00 | 0,00 | - | - | 3.000.000,00 | - | 3.000.000,00 | - | - | - | - | | - | 3.000.000,00 | | |
| | **Sub Jumlah Dinas Perikanan** | | | **392.732.000,00** | | | **392.732.000,00** | | **370.245.400,00** | **370.245.400,00** | **22.486.600,00** | **-** | **22.486.600,00** | **-** | **-** | **0** | **-** | **-** | **370.245.400,00** | **22.486.600,00** | | |
| **DINAS PERINDUSTRIAN DAN KETENAGAKERJAAN** | | | | | | | | | | | | | | | | | | | | | | |
| **1** | **2** | **3** | **4** | **5** | **6** | **7** | **8** | **9** | **10** | **11** | **12** | **13** | **14** | **15** | **16** | **17** | **18** | **19** | **20** | **21** | **22** | |
| 1 | Penyusunan Profil Sentra (Koordinasi, Sinkronisasi dan Pelaksanaan Pemberdayaan Industri dan Peran Serta Masyarakat) | 800/12/X/2024/Disperinnaker B/6183/BSKJ.I/BBSPJIHPMM HM/X/2024 | Balai Besar Standarisasi dan Pelayanan Jasa Industri Hasil Perkebunan Mineral Logam dan Maritim | 106.310.000,00 | DAU | 100% | 106.310.000,00 | 0% | - | - | - | - | - | - | - | - | - | - | - | 106.310.000,00 | 842/BAKP-BBSPJIHPMM/XII/2024/DIS.PERINNAKER | |
| | **Sub Jumlah Dinas Perinnaker** | | | **106.310.000,00** | | | | | | **-** | **-** | **-** | **-** | **-** | | | **-** | **-** | **-** | **106.310.000,00** | | |
| **KECAMATAN BONTOHARU - KELURAHAN PUTABANGUN** | | | | | | | | | | | | | | | | | | | | | | |
| **1** | **2** | **3** | **4** | **5** | **6** | **7** | **8** | **9** | **10** | **11** | **12** | **13** | **14** | **15** | **16** | **17** | **18** | **19** | **20** | **21** | **22** | |
| 1 | Rehab Poskeskel Rea-rea Kelurahan Putabangun | 001/MouPPK/LPB/X/2023 | KSM"WE TENRI DIO BERSATU" | 150.000.000,00 | DAU | 100% | 150.000.000,00 | 100% | 150.000.000,00 | 142.500.000,00 | 7.500.000,00 | | 7.500.000,00 | | 08-May-24 | 73.01/04.0/000027/LS/7.01.0.00.0.00.05.0000/M/5/2024 | 7.500.000,00 | - | 150.000.000,00 | - | 001/BAST/PPK-KSM/XI/2023/LPB 001/BAST-FHO/PPK-KSM/IV/2024/LPB | |
| 2 | Pembangunan Rabat Beton Balang Sembo | 002/MouPPK/LPB/X/2023 | KSM"WE TENRI DIO BERSATU" | 98.197.353,00 | DAU | 100% | 98.197.353,00 | 100% | 98.197.353,00 | 93.287.485,00 | 4.909.868,00 | | 4.909.868,00 | | 08-May-24 | 73.01/04.0/000030/LS/7.01.0.00.0.00.05.0000/M/5/2024 | 4.909.868,00 | - | 98.197.353,00 | - | 005/BAST/PPK-KSM/XI/2023/LPB 002/BAST-FHO/PPK-KSM/IV/2024/LPB | |
| 3 | Rehab Rabat Beton Kampung Bau Mesjid Jannah | 003/MouPPK/LPB/X/2023 | KSM"WE TENRI DIO BERSATU" | 94.560.414,00 | DAU | 100% | 94.560.414,00 | 100% | 94.560.414,00 | 89.832.393,00 | 4.728.021,00 | | 4.728.021,00 | | 08-May-24 | 73.01/04.0/000029/LS/7.01.0.00.0.00.05.0000/M/5/2024 | 4.728.021,00 | - | 94.560.414,00 | - | 004/BAST/PPK-KSM/XI/2023/LPB 004/BAST-FHO/PPK-KSM/IV/2024/LPB | |
| 4 | Pembangunan Drainase Bo'dia Tabang Baru | 004/MouPPK/LPB/X/2023 | KSM"WE TENRI DIO BERSATU" | 76.800.000,00 | DAU | 100% | 76.800.000,00 | 100% | 76.800.000,00 | 72.960.000,00 | 3.840.000,00 | | 3.840.000,00 | | 08-May-24 | 73.01/04.0/000026/LS/7.01.0.00.0.00.05.0000/M/5/2024 | 3.840.000,00 | - | 76.800.000,00 | - | 003/BAST/PPK-KSM/XI/2023/LPB 005/BAST-FHO/PPK-KSM/IV/2024/LPB | |
| 5 | Pembangunan Rabat Beton Samping Kantor Lurah Tabang Baru | 005/MouPPK/LPB/X/2023 | KSM"WE TENRI DIO BERSATU" | 64.252.589,00 | DAU | 100% | 64.252.589,00 | 100% | 64.252.589,00 | 61.039.960,00 | 3.212.629,00 | | 3.212.629,00 | | 08-May-24 | 73.01/04.0/000028/LS/7.01.0.00.0.00.05.0000/M/5/2024 | 3.212.629,00 | - | 64.252.589,00 | - | 002/BAST/PPK-KSM/XI/2023/LPB 003/BAST-FHO/PPK-KSM/IV/2024/LPB | |
| 6 | Pembangunan Talud Lingkungan Tabang | 006/MouPPK/LPB/X/2023 | KSM"WE TENRI DIO BERSATU" | 87.348.442,00 | DAU | 100% | 87.348.442,00 | 100% | 87.348.442,00 | 82.981.020,00 | 4.367.422,00 | | 4.367.422,00 | | 08-May-24 | 73.01/04.0/000031/LS/7.01.0.00.0.00.05.0000/M/5/2024 | 4.367.422,00 | - | 87.348.442,00 | - | 006/BAST/PPK-KSM/XII/2023/LPB 006/BAST-FHO/PPK-KSM/IV/2024/LPB | |
| 7 | Pembangunan Pagar Poskeskel | 007/MouPPK/LPB/X/2023 | KSM"WE TENRI DIO BERSATU" | 21.420.000,00 | DAU | 100% | 21.420.000,00 | 100% | 21.420.000,00 | 20.349.000,00 | 1.071.000,00 | | 1.071.000,00 | | 08-May-24 | 73.01/04.0/000264/S/7.01.0.00.0.00.05.0000/M/5/2024 | 1.071.000,00 | - | 21.420.000,00 | - | 007/BAST/PPK-KSM/XII/2023/LPB 007/BAST-FHO/PPK-KSM/IV/2024/LPB | |
| | **Sub Jumlah Kelurahan Putabangun** | | | **592.578.798,00** | | | | | | **562.949.858,00** | **29.628.940,00** | **-** | **29.628.940,00** | **-** | | | **29.628.940,00** | **-** | **592.578.798,00** | **-** | - | |
| **DINAS PERDAGANGAN, KOPERASI DAN UKM** | | | | | | | | | | | | | | | | | | | | | | |
| **1** | **2** | **3** | **4** | **5** | **6** | **7** | **8** | **9** | **10** | **11** | **12** | **13** | **14** | **15** | **16** | **17** | **18** | **19** | **20** | **21** | **22** | |
| **Kegiatan Tahun 2016 - 2019** | | | | | | | | | | | | | | | | | | | | | | |
| 1 | Pengembangan Plaza Marina Benteng Tahap I | 016/SPK-PPMB.I/VIII/2016/Diskopuindag | ANDI RAHMAT, CV. M.M Matalalang No. 60 Kecamatan Bontoharu | 193.365.000,00 | DAU | 100,00 | 193.365.000,00 | 95,00 | 183.696.750,00 | 9.668.250,00 | 9.668.250,00 | - | 9.668.250,00 | - | - | - | - | | 9.668.250,00 | 9.668.250,00 | | |
| 2 | Pembagunan MCK Pasar Sentral Benteng | 13a/SPK/MCK-PSB/VIII/2016/DISKOPURINDAG | SANALANG,S.Sos, CV. HADJU PRATAMA Jln. Jend. Ahmad Yani No. Benteng | 64.000.000,00 | DAU | 100,00 | 64.000.000,00 | 95,00 | 60.800.000,00 | 3.200.000,00 | 3.200.000,00 | - | 3.200.000,00 | - | - | - | - | | 3.200.000,00 | 3.200.000,00 | | |
| 3 | Penimbunan Pasar Marege Desa Ma'rminasa | 017/SPK/PPM-DM/VII/2016/Diskopuindag | Abu bakar, ST, CV. SEMBILAN NOVEMBER, Jln. Kerukunan Barat Blok K No. 75 MAKASSAR | 78.100.000,00 | DAU | 100,00 | 78.100.000,00 | 95,00 | 74.195.000,00 | 3.905.000,00 | 3.905.000,00 | - | 3.905.000,00 | - | - | - | - | | 3.905.000,00 | 3.905.000,00 | | |
| 4 | Pembagunan Pasar Desa Appatanah | 09/PPK/KONTRAK-PPA/VII/2019/Disperindagkum | ANDI AKO, CV. BINTANG NUSANTARA, Jl. P.DIPONEGORO NO. 26 A BENTENG | 1.192.451.296,00 | DAK | 86,16 | 1.027.416.036,00 | 60,00 | 715.470.777,60 | 311.945.259,63 | 1.907.921,63 | - | 1.907.921,63 | - | - | - | - | | 311.945.259,63 | 1.907.921,63 | PUTUS KONTRAK (540/PPK/DAK-PPA/XII/2019/Disperindagkum) | |
| **Kegiatan Tahun 2024** | | | | | | | | | | | | | | | | | | | | | | |
| 5 | Pembagunan/Perbaikan Saluran Drainase & MCK | 001/SP-PPSDMCK/PPK-DISDAGKUKM/IX/2024 | SRI SUHARTINI. A.AMRI, CV. AS, Jln. PAHLAWAN BENTENG UTARA | 174.900.520,00 | DAU | 100,00 | 174.900.520,00 | 95,00 | 166.155.494,00 | - | - | - | - | - | 13/11/2024 | 73.01/04.0/000050/LS/3.30.2.17.0.00.01.0000/PPR1/11/2024 | 52.470.156,00 | - | 166.155.494,00 | 8.745.026,00 | 0025/BASTP/XII/2024/DISDAGKUKM | |
| | | | | | | | | | | | | | | | 31/12/2024 | 73.01/04.0/000098/LS/3.30.2.17.0.00.01.0000/PPR2/12/2024 | 113.685.338,00 | | | | | |
| | **Sub Jumlah Dinas Perdagangan** | | | **1.702.816.816,00** | | | **1.537.781.556,00** | | **1.200.318.021,60** | **328.718.509,63** | **18.681.171,63** | **-** | **18.681.171,63** | **-** | | | **166.155.494,00** | **-** | **494.874.003,63** | **27.426.197,63** | | |
| **DINAS PERPUSTAKAAN DAN KEARSIPAN** | | | | | | | | | | | | | | | | | | | | | | |
| **1** | **2** | **3** | **4** | **5** | **6** | **7** | **8** | **9** | **10** | **11** | **12** | **13** | **14** | **15** | **16** | **17** | **18** | **19** | **20** | **21** | **22** | |
| 1 | Angsuran 95% Renovasi Gedung Layanan Perpustakaan | 600/02/SPK/II/2019/DPK | CV. AYUF ELEKTRIKAL/YUSUF B MANSUR | 253.298.600,00 | DAK | 95,00 | 240.633.670,00 | 95,00 | 240.633.670,00 | 240.633.670,00 | 12.664.930,00 | - | 12.664.930,00 | - | - | - | - | | 240.633.670,00 | 12.664.930,00 | 01/BASTP/PHO/XII/2019/DPK | |
| | **Sub Jumlah Disperpus** | | | **253.298.600,00** | | | **240.633.670,00** | | **240.633.670,00** | **240.633.670,00** | **12.664.930,00** | **-** | **12.664.930,00** | **-** | | | **-** | **-** | **240.633.670,00** | **12.664.930,00** | | |

| No | Nama Kegiatan | Nomor SPK | Nama Rekanan | Nilai Kontrak | Sumber Dana (DAU/DAK) | Realisasi Fisik | | Realisasi Keuangan | | Realisasi s.d. 31-12-2023 | Utang per 31-12-2023 | Koreksi Saldo Awal 2024 | Saldo Awal 2024 Setelah Koreksi | Penghapusan | Pembayaran Tahun 2024 | | | Pendapatan Hibah | Realisasi s.d. 31 Desember 2024 | Utang per 31 Desember 2024 | Keterangan/No.PHO/No.FHO/BAST | Keterangan |
|---|---|---|---|---|---|---|---|---|---|---|---|---|---|---|---|---|---|---|---|---|---|---|
| | | | | | | % | Nilai | % | Nilai | | | | | | Tanggal | No SP2D | Nilai | | | | | |
| DINAS PERTANIAN | | | | | | | | | | | | | | | | | | | | | | |
| 1 | 2 | 3 | 4 | 5 | 6 | 7 | 8 | 9 | 10 | 11 | 12 | 13 | 14 | 15 | 16 | 17 | 18 | 19 | 20 | 21 | 22 | |
| | **Penyed./Peningk. Prasarana Pertanian/Perkebunan Jaringan Irigasi Air Tanah Dangkal** | | | | | | | | | | | | | | | | | | | | | |
| 1 | Jar.Irigasi Air Tanah Dangkal Kec. Pasimasunggu Timur | TU.210/404/VIII/2012 28-08- 2012 | CV. SEROJA | 66.000.000,00 | | 100,00 | 66.000.000,00 | 95,00 | 62.700.000,00 | 62.700.000,00 | 3.300.000,00 | - | 3.300.000,00 | | - | - | - | | 62.700.000,00 | 3.300.000,00 | - | |
| | **Pembangunan Pos Jaga Kembang Miati dan Bontosaile** | | | | | | | | | | | | | | | | | | | | | |
| 2 | Pembangunan POS Jaga Kembang Miati | TU.210/296/VIII/2012 17-07-2012 | CV. 239 BANGUNINDO | 41.250.000,00 | | 100,00 | 41.250.000,00 | 95,00 | 39.187.500,00 | 39.187.500,00 | 2.062.500,00 | - | 2.062.500,00 | | - | - | - | | 39.187.500,00 | 2.062.500,00 | - | |
| 3 | Pembangunan POS Jaga Komba-komba Bontosaile | TU.210/385/VIII/2012 13-08-2012 | CV. SEROJA | 41.250.000,00 | | 100,00 | 41.250.000,00 | 95,00 | 39.187.500,00 | 39.187.500,00 | 2.062.500,00 | - | 2.062.500,00 | | - | - | - | | 39.187.500,00 | 2.062.500,00 | - | |
| | **Penyediaan/Peningkatan Prasarana Pertanian Perkebunan Pembangunan Jalan Usaha Tani (DAU)** | | | | | | | | | | | | | | | | | | | | | |
| 4 | Pengawasan Teknis JUT DAK | 002/SPK-DAK/SPK-SWAKELOLA/DISTANKP/2018 | PT DZIRAH PERKASA INDONESIA | 3.500.000,00 | | 100,00 | 3.500.000,00 | 85,71 | 3.000.000,00 | 3.000.000,00 | 500.000,00 | - | 500.000,00 | | - | - | - | | 3.000.000,00 | 500.000,00 | - | |
| | **PEMBANGUNAN REHABILITASI DAN PEMELIHARAAN JALAN USAHA TANI (DAU) TA. 2022** | | | | | | | | | | | | | | | | | | | | | |
| 5 | Perintisan JUT Turungan Toa - Pansuru Desa Lantibongan Kec. Bontosikuyu | 017/SPK/DISTANKP/JUT/IX/2022 | TIGA MUDA | 92.900.000,00 | DAU | 77,58 | 72.071.820,00 | 73,70 | 68.468.229,00 | 68.468.229,00 | 3.603.591,00 | - | 3.603.591,00 | | - | - | - | | 68.468.229,00 | 3.603.591,00 | | |
| **Kegiatan Tahun 2023** | | | | | | | | | | | | | | | | | | | | | | |
| | **PROGRAM PENYEDIAAN DAN PENGEMBANGAN PRASARANA PERTANIAN, KEG. PEMBANGUNAN PRASARANA PERTANIAN, SUB. KEG PEMBANGUNAN, REHABILITASI dan PEMELIHARAAN JUT** | | | | | | | | | | | | | | | | | | | | | |
| 6 | Retensi JUT ruas Beholle - Tompi Dusun Tajuiya Desa Bungaiya | 800/009/SPK/VIII/2023/DISTANKP | AL-ASHAR MUDA | 133.400.000,00 | DAU | 1,00 | 133.400.000,00 | 1,00 | 133.400.000,00 | 126.730.000,00 | 6.670.000,00 | - | 6.670.000,00 | | - | 07 Agustus 2024 | 73.01/04.0/000055/LS/3.27.2.09.0.00.01.0000/P3/8/2024 | 6.670.000,00 | | 133.400.000,00 | - | 501/BA.ST.FHO/VI/DISTANKP/2024 | |
| 7 | Retensi JUT Barae Lanjutan Desa Ujung Kec. Pasimasunggu Timur | 800/003/SPK/VIII/2023/DISTANKP | CV MAHDHANI | 88.950.000,00 | DAU | 1,00 | 88.950.000,00 | 1,00 | 88.950.000,00 | 84.502.500,00 | 4.447.500,00 | - | 4.447.500,00 | | - | 10 Oktober 2024 | 73.01/04.0/000076/LS/3.27.2.09.0.00.01.0000/PR/10/2024 | 4.447.500,00 | | 4.447.500,00 | - | 494/BA.ST.FHO/VI/DISTANKP/2024 |
| 8 | Retensi JUT Parang Kadieng Dusun Kampung Tangnga Desa Teluk Kampe Kec. Pasimasunggu | 800/002/SPK/VIII/2023/DISTANKP | CV MAHDHANI | 88.950.000,00 | DAU | 1,00 | 88.950.000,00 | 1,00 | 88.950.000,00 | 84.502.500,00 | 4.447.500,00 | - | 4.447.500,00 | | - | 10 Oktober 2024 | 73.01/04.0/000075/LS/3.27.2.09.0.00.01.0000/PR/10/2024 | 4.447.500,00 | | 4.447.500,00 | - | 493/BA.ST.FHO/VI/DISTANKP/2024 |
| 9 | Retensi JUT Dusun Bontoala Desa Harapan Kec. Bontosikuyu | 800/005/SPK/VIII/2023/DISTANKP | CV REZKY PUTRI PERTIWI | 133.450.000,00 | DAU | 1,00 | 133.450.000,00 | 1,00 | 133.450.000,00 | 126.777.500,00 | 6.672.500,00 | - | 6.672.500,00 | | - | 27 Mei 2024 | 73.01/04.0/000030/LS/3.27.2.09.0.00.01.0000/M/5/2024 | 6.672.500,00 | | 6.672.500,00 | - | 410/BA.ST.FHO/VI/DISTANKP/2024 |
| 10 | Retensi JUT Huluk Dusun Bontoala Kec. Bontosikuyu | 800/004/SPK/VIII/2023/DISTANKP | CV REZKY PUTRI PERTIWI | 177.950.000,00 | DAU | 1,00 | 177.950.000,00 | 1,00 | 177.950.000,00 | 169.052.500,00 | 8.897.500,00 | - | 8.897.500,00 | | - | 27 Mei 2024 | 73.01/04.0/000029/LS/3.27.2.09.0.00.01.0000/M/5/2024 D | 8.897.500,00 | | 8.897.500,00 | - | 408/BA.ST.FHO/VI/DISTANKP/2024 |
| 11 | Retensi JUT ruas Hulu Desa Harapan Kec. Bontosikuyu | 800/006/SPK/VIII/2023/DISTANKP | CV REZKY PUTRI PERTIWI | 177.950.000,00 | DAU | 1,00 | 177.950.000,00 | 1,00 | 177.950.000,00 | 169.052.500,00 | 8.897.500,00 | - | 8.897.500,00 | | - | 27 Mei 2024 | 73.01/04.0/000028/LS/3.27.2.09.0.00.01.0000/M/5/2024 | 8.897.500,00 | | 8.897.500,00 | - | 406/BA.ST.FHO/VI/DISTANKP/2024 |
| 12 | Retensi JUT Tabarro Desa Laiyolo Baru | 800/007/SPK/VIII/2023/DISTANKP | CV MARIDAD | 133.400.000,00 | DAU | 1,00 | 133.400.000,00 | 1,00 | 133.400.000,00 | 126.727.500,00 | 6.672.500,00 | - | 6.672.500,00 | | - | 28 Juni 2024 | 73.01/04.0/000043/LS/3.27.2.09.0.00.01.0000/M/6/2024 | 6.672.500,00 | | 6.672.500,00 | - | 492/BA.ST.FHO/VI/DISTANKP/2024 |
| 13 | Retensi JUT ruas Matahake Desa Mare-mare | 800/010/SPK/VIII/2023/DISTANKP | CV BHAKTI ASIH MANDIRI | 133.450.000,00 | DAU | 1,00 | 133.450.000,00 | 1,00 | 133.450.000,00 | 126.777.500,00 | 6.672.500,00 | - | 6.672.500,00 | | - | 10 Juli 2024 | 73.01/04.0/000046/LS/3.27.2.09.0.00.01.0000/M/7/2024 | 6.672.500,00 | | 6.672.500,00 | - | 497/BA.ST.FHO/VI/DISTANKP/2024 |
| 14 | Retensi JUT ruas Raheng-Dodak Desa Polebunging | 800/008/SPK/VIII/2023/DISTANKP | CV CLARA ANANDA PERTIWI | 133.450.000,00 | DAU | 1,00 | 133.450.000,00 | 1,00 | 133.450.000,00 | 126.780.000,00 | 6.670.000,00 | - | 6.670.000,00 | | - | 13 Juni 2024 | 73.01/04.0/000037/LS/3.27.2.09.0.00.01.0000/M/6/2024 | 6.670.000,00 | | 6.670.000,00 | - | 496/BA.ST.FHO/VI/DISTANKP/2024 |
| **Kegiatan Tahun 2024** | | | | | | | | | | | | | | | | | | | | | | |
| | **PROGRAM PENYEDIAAN DAN PENGEMBANGAN PRASARANA PERTANIAN, KEG. PEMBANGUNAN PRASARANA PERTANIAN, SUB. KEG PEMBANGUNAN, REHABILITASI dan PEMELIHARAAN JUT** | | | | | | | | | | | | | | | | | | | | | |
| 15 | Pembangunan Jalan Usaha Tani Buttu Batu Putih Desa Laiyolo Kec.Bontosikuyu | 800/01/SPK-konst/VII/2024/DISTANKP | CV SILAJA BERSAUDARA | 177.875.000,00 | DAU | 1,00 | 177.875.000,00 | 0,95 | 168.981.250,00 | - | - | - | - | - | 29 Oktober 2024 | 73.01/04.0/000084/LS/3.27.2.09.0.00.01.0000/PR/10/2024 | 151.193.750,00 | | 168.981.250,00 | 8.893.750,00 | 1120/BASTHP/XI/DISTANKP/2024 | |
| | | | | | | | | | | | | | | | 06 Desember 2024 | 73.01/04.0/000107/LS/3.27.2.09.0.00.01.0000/PPR1/12/2024 | 17.787.500,00 | | | | | |
| 16 | Pemb. JUT Dusun Suburu Desa Bontotangnga Kec. Bontoharu | 800/07/SPK/X/2024/DISTANKP | CV AS | 179.561.000,00 | DAU | 1,00 | 179.561.000,00 | 0,95 | 170.582.950,00 | - | - | - | - | - | 11 November 2024 | 73.01/04.0/000092/LS/3.27.2.09.0.00.01.0000/PPR1/11/2024 | 53.868.300,00 | | 170.582.950,00 | 8.978.050,00 | 1229/BASTHP/XIII/DISTANKP/2024 | |
| | | | | | | | | | | | | | | | 18 Desember 2024 | 73.01/04.0/000119/LS/3.27.2.09.0.00.01.0000/PPR1/12/2024 | 116.714.650,00 | | | | | |
| 17 | Pemb. JUT Dusun Tahabira Desa Bontotangnga Kec. Bontoharu | 800/18/SPK/X/2024/DISTANKP | CV AS | 44.711.000,00 | DAU | 1,00 | 44.711.000,00 | 0,95 | 42.475.450,00 | - | - | - | - | - | 06 Desember 2024 | 73.01/04.0/000109/LS/3.27.2.09.0.00.01.0000/PPR1/12/2024 | 42.475.450,00 | | 42.475.450,00 | 2.235.550,00 | 1130/BASTHP/XI/DISTANKP/2024 | |
| 18 | Pemb. JUT Hulu Kec. Bontosikuyu | 800/06/SPK-JUT/XI/2024/DISTANKP | CV REZKY PUTRI PERTIWI | 134.800.000,00 | DAU | 1,00 | 134.800.000,00 | 0,95 | 128.060.000,00 | - | - | - | - | - | 20 Desember 2024 | 73.01/04.0/000123/LS/3.27.2.09.0.00.01.0000/PPR2/12/2024 | 128.060.000,00 | | 128.060.000,00 | 6.740.000,00 | 1203/BASTHP/XIII/DISTANKP/2024 | |
| 19 | Pemb. JUT Buhung Cinta Batu Etang Desa Kayuadi Kec. Takabonerate | 800/14SPK/X/2024/DISTANKP | CV TRISA ANUGERAH SEJAHTERA | 87.878.000,00 | DAU | 1,00 | 87.878.000,00 | 0,95 | 83.484.100,00 | - | - | - | - | - | 01 November 2024 | 73.01/04.0/000090/LS/3.27.2.09.0.00.01.0000/PR/10/2024 | 26.363.400,00 | | 83.484.100,00 | 4.393.900,00 | 1135/BASTHP/XI/DISTANKP/2024 | |
| | | | | | | | | | | | | | | | 09 Desember 2024 | 73.01/04.0/000111/LS/3.27.2.09.0.00.01.0000/PPR1/12/2024 | 57.120.700,00 | | | | | |
| 20 | Pemb. JUT Parang Kadieng Desa Teluk Kampe Kec. Pasimasunggu | 800/10/SPK-JUT/XI/2024/DISTANKP | CV EKA DAYA UTAMA | 89.850.090,00 | DAU | 1,00 | 89.850.090,00 | 0,95 | 85.357.585,50 | - | - | - | - | - | 20 Desember 2024 | 73.01/04.0/000124/LS/3.27.2.09.0.00.01.0000/PPR2/12/2024 | 85.357.586,00 | | 85.357.586,00 | 4.492.504,00 | 1182/BASTHP/XIII/DISTANKP/2024 | |
| 21 | Pemb. JUT/Rabat Beton Sumingi Dusun Saburangia Desa Mekar Indah Kec. Buki | 800/04/SPK/2024/DISTANKP | CV BERLIAN | 179.694.000,00 | DAU | 1,00 | 179.694.000,00 | 0,95 | 170.709.300,00 | - | - | - | - | - | 12 November 2024 | 73.01/04.0/000093/LS/3.27.2.09.0.00.01.0000/PPR1/11/2024 | 53.908.200,00 | | 170.709.300,00 | 8.984.700,00 | 1202/BASTHP/XIII/DISTANKP/2024 | |
| | | | | | | | | | | | | | | | 27 Desember 2024 | 73.01/04.0/000135/LS/3.27.2.09.0.00.01.0000/PPR2/12/2024 | 116.801.100,00 | | | | | |
| 22 | Pemb. JUT Lembang Timbulak Desa Buki Timur Kec. Buki | 800/02/SPK-KONAT/VII/2024/DISTANKP | CV SILAJA BERSAUDARA | 133.373.000,00 | DAU | 1,00 | 133.373.000,00 | 0,95 | 126.704.350,00 | - | - | - | - | - | 29 Oktober 2024 | 73.01/04.0/000085/LS/3.27.2.09.0.00.01.0000/PR/10/2024 | 100.029.750,00 | | 126.704.350,00 | 6.668.650,00 | 1022/BASTHP/XI/DISTANKP/2024 | |
| | | | | | | | | | | | | | | | 06 Desember 2024 | 73.01/04.0/000108/LS/3.27.2.09.0.00.01.0000/PPR1/12/2024 | 26.674.600,00 | | | | | |
| 23 | Pemb. JUT Buttu Dusun Padangoge Desa Laiyolo Kec. Bontosikuyu | 800/13SPK/X/2024/DISTANKP | CV TRISA ANUGERAH SEJAHTERA | 88.074.000,00 | DAU | 1,00 | 88.074.000,00 | 0,95 | 83.670.300,00 | - | - | - | - | - | 01 November 2024 | 73.01/04.0/000089/LS/3.27.2.09.0.00.01.0000/PR/10/2024 | 26.422.200,00 | | 83.670.300,00 | 4.403.700,00 | 1181/BASTHP/XII/DISTANKP/2024 | |
| | | | | | | | | | | | | | | | 19 Desember 2024 | 73.01/04.0/000122/LS/3.27.2.09.0.00.01.0000/PPR2/12/2024 | 57.248.100,00 | | | | | |
| 24 | Pemb. JUT Dusun Ballabulo Barat Desa Bontojati Kec. Pasimasunggu Timur | 800/15/SPK/X/2024/DISTANKP | CV SYAKILA BUANA NUSANTARA | 89.661.960,00 | DAU | 1,00 | 89.661.960,00 | 0,95 | 85.178.862,00 | - | - | - | - | - | 30 Desember 2024 | 73.01/04.0/000141/LS/3.27.2.09.0.00.01.0000/PPR2/12/2024 | 85.178.862,00 | | 85.178.862,00 | 4.483.098,00 | 979/BASTHP/X/DISTANKP/2024 | |
| 25 | Pemb. JUT Dusun Barat Lambongan Desa Barat Lambongan Kec. Bontomatene | 800/11/SPK-JUT/XI/2024/DISTANKP | CV NAILA UTAMA | 89.700.000,00 | DAU | 1,00 | 89.700.000,00 | 0,95 | 85.215.000,00 | - | - | - | - | - | 27 Desember 2024 | 73.01/04.0/000138/LS/3.27.2.09.0.00.01.0000/PPR2/12/2024 | 85.215.000,00 | | 85.215.000,00 | 4.485.000,00 | 1212/BASTHP/XIII/DISTANKP/2024 | |

| No | Nama Kegiatan | Nomor SPK | Nama Rekanan | Nilai Konirak | Sumber Dana (DAU/DAK) | Realisasi Fisik | | Realisasi Keuangan | | Realisasi s.d. 31-12-2023 | Utang per 31-12-2023 | Koreksi Saldo Awal 2024 | Saldo Awal 2024 Setelah Koreksi | Penghapusan | Pembayaran Tahun 2024 | | | Pendapatan Hibah | Realisasi s.d. 31 Desember 2024 | Utang per 31 Desember 2024 | Keterangan/No.PHO/No.FHO/BAST | Keterangan |
|---|---|---|---|---|---|---|---|---|---|---|---|---|---|---|---|---|---|---|---|---|---|---|
| | | | | | | % | Nilai | % | Nilai | | | | | | Tanggal | No SP2D | Nilai | | | | | |
| 26 | Pemb. JUT Buttu Jampue Dusun Mare Selatan Desa Ujung Kec. Pasimasunggu Timur | 800/05/SPK/X/2024/DISTANKP | CV MAHDHANI | 179.800.000,00 | DAU | 1,00 | 179.800.000,00 | 0,95 | 170.810.000,00 | - | - | - | - | - | 04 November 2024 | 73.01/04.0/000091/LS/3.27.2.09.0.00.01.0000/PPR1/11/2024 | 53.940.000,00 | | 170.810.000,00 | 8.990.000,00 | 120B/BASTHP/XII/DISTANKP/2024 | |
| | | | | | | | | | | | | | | | 23 Desember 2024 | 73.01/04.0/000128/LS/3.27.2.09.0.00.01.0000/PPR2/12/2024 | 116.870.000,00 | | | | | |
| | **PROG. PENUNJANG URUSAN PEMERINTAH DAERAH KAB./KOTA, KEG. PEMELIHARAAN BARANG MILIK DAERAH PENUNJANG URUSAN PEMERINTAHAN DAERAH, SUB KEG. PEMELIHARAAN SARANA DAN PRASARANA PENDUKUNG GEDUNG KANTOR ATAU BANGUNAN LAINNYA** | | | | | | | | | | | | | | | | | | | | | |
| 27 | Rehabilitasi Setapak BPP Benteng Bontoharu Kec. Bontoharu | 800/08/SPK/XI/2024/DISTANKP | CV CLARA ANANDA PERTIWI | 89.750.000,00 | DAU | 1,00 | 89.750.000,00 | 0,95 | 85.262.500,00 | - | - | - | - | - | 27 Desember 2024 | 73.01/04.0/000137/LS/3.27.2.09.0.00.01.0000/PPR2/12/2024 | 85.262.500,00 | | 85.262.500,00 | 4.487.500,00 | 116I/BASTHP/XIII/DISTANKP/2024 | |
| | **Sub Jumlah Dinas Pertanian** | | | **3.010.578.050,00** | | | | | | **1.353.445.729,00** | **71.576.091,00** | **-** | **71.576.091,00** | **-** | | | **1.546.539.148,00** | **-** | **1.885.812.377,00** | **89.764.993,00** | - | |
| | | | | | | | | | | | | | | | | | | | | | | |
| **DINAS KESEHATAN** | | | | | | | | | | | | | | | | | | | | | | |
| **1** | **2** | **3** | **4** | **5** | **6** | **7** | **8** | **9** | **10** | **11** | **12** | **13** | **14** | **15** | **16** | **17** | **18** | **19** | **20** | **21** | **22** | |
| **Kegiatan Tahun 2014 - 2023** | | | | | | | | | | | | | | | | | | | | | | |
| 1 | Pembangunan Pustu Jammeng | 237/PPK/DINKES/VIII/2014 | CV.Sembilan Nopember | 257.642.000,00 | DAK | 100% | 257.642.000,00 | 95% | 244.759.900,00 | 244.759.900,00 | 12.882.100,00 | | 12.882.100,00 | | | | | | 244.759.900,00 | 12.882.100,00 | | |
| 2 | Penyelesaian Penambahan Ruangan Puskesmas Benteng Jampea | 287/PPK/DINKES/VIII/2017 | CV. Duta Pertiwi | 99.000.000,00 | DAK | 100% | 99.000.000,00 | 95% | 94.050.000,00 | 94.050.000,00 | 4.950.000,00 | | 4.950.000,00 | | | | | | 94.050.000,00 | 4.950.000,00 | | |
| 3 | Perbaikan Gedung Kantor RS.Pratama Jampea (Pembangunan Septiktank) TA.2021 | 152/PPK/VI/2021/DINKES/2021 | CV.HARNUR | 47.443.000,00 | | 100% | 47.443.000,00 | 95% | 45.070.850,00 | 45.070.850,00 | 2.372.150,00 | | 2.372.150,00 | | | | | | 45.070.850,00 | 2.372.150,00 | | |
| 4 | Pembangunan Rumah Sakit Pratama Bonerate TA.2022 | 228/SPK/VII/2022/DINKES | PT.SAHABAT KARYA SEJATI | 42.763.409.000,00 | DAK | 7% | 3.104.623.493,45 | 95% | 3.103.451.609,00 | 3.103.451.609,00 | 1.171.884,45 | | 1.171.884,45 | | | | | | 3.103.451.609,00 | 1.171.884,45 | | |
| 5 | Pembangunan Tempat Parkir Puskesmas Benteng TA.2023 | 1000/SPK/VII/2023/DINKES | CV.SYAFIRA MULIA JAYA | 92.200.000,00 | DAU | 100% | 92.200.000,00 | 95% | 87.590.000,00 | 87.590.000,00 | 4.610.000,00 | | 4.610.000,00 | | 4-Apr-24 | 73.01/04.0/000018/LS/1.02.0.00.0.00.01.0000/M/4/2024 | 4.610.000,00 | | 92.200.000,00 | | 01/FHO/DINKES/III/2024 | |
| 6 | Penimbunan Halaman Puskesmas Bontoharu TA.2023 | 1003/SPK/VII/2023/DINKES | DELIMA INDAH PRATAMA | 182.950.000,00 | DAU | 100% | 182.950.000,00 | 95% | 173.802.500,00 | 173.802.500,00 | 9.147.500,00 | | 9.147.500,00 | | 17-May-24 | 73.01/04.0/000061/LS/1.02.0.00.0.00.01.0000/M/5/2024 | 9.147.500,00 | | 182.950.000,00 | - | 03/FHO/DINKES/III/2024 | |
| 7 | Penataan Halaman Samping Puskesmas Bontoharu TA.2023 | 1018/SPK/VII/2023/DINKES | BINTANG NUSANTARA | 182.900.000,00 | DAU | 100% | 182.900.000,00 | 95% | 173.755.000,00 | 173.755.000,00 | 9.145.000,00 | | 9.145.000,00 | | 19-Apr-24 | 73.01/04.0/000028/LS/1.02.0.00.0.00.01.0000/M/4/2024 | 9.145.000,00 | | 182.900.000,00 | - | 04/FHO/DINKES/III/2024 | |
| 8 | Pemagaran Puskesmas Lowa Kec.Bontosikuyu TA.2023 | 924/SPK/VI/2023/DINKES | PAMMANA | 157.950.000,00 | DAU | 100% | 157.950.000,00 | 95% | 150.052.500,00 | 150.052.500,00 | 7.897.500,00 | | 7.897.500,00 | | 5-May-24 | 73.01/04.0/000022/LS/1.02.0.00.0.00.01.0000/M/4/2024 | 7.897.500,00 | | 157.950.000,00 | - | 02/FHO/DINKES/III/2024 | |
| 9 | Pemeliharaan/Rehabilitasi Gedung Kantor dan Bangunan Lainnya (Pemasangan Plafond Gedung Vaksin Imunisasi) T.A 2023 | 01/PPK.KONST/DINKES/XI/2023 | CV.HARNUR | 52.360.000,00 | DAU | 100% | 52.360.000,00 | 95% | 49.742.000,00 | 49.742.000,00 | 2.618.000,00 | | 2.618.000,00 | | 2-Dec-24 | 73.01/04.0/000383/LS/1.02.0.00.0.00.01.0000/PPR1/12/2024 | 2.618.000,00 | | 52.360.000,00 | - | 01/DINKES/X/2024 | |
| 10 | Pemeliharaan/Rehabilitasi Gedung Kantor dan Bangunan Lainnya (Pemasangan Lantai Keramik Gedung Vaksin Imunisasi ) T.A 2023 | 02/PPK.KONST/DINKES/XI/2023 | CV.HARNUR | 34.020.000,00 | DAU | 100% | 34.020.000,00 | 95% | 32.319.000,00 | 32.319.000,00 | 1.701.000,00 | | 1.701.000,00 | | 3-Dec-24 | 73.01/04.0/000391/LS/1.02.0.00.0.00.01.0000/PPR1/12/2024 | 1.701.000,00 | | 34.020.000,00 | - | 02/DINKES/X/2024 | |
| 11 | Pemeliharaan/Rehabilitasi Gedung Kantor dan Bangunan Lainnya (Rabat Beton Lapangan Upacara) T.A 2023 | 07/PPK-KONST/DINKES/X/2023 | CV.HARNUR | 49.196.000,00 | DAU | 100% | 49.196.000,00 | 95% | 46.736.200,00 | 46.736.200,00 | 2.459.800,00 | | 2.459.800,00 | | 3-Dec-24 | 73.01/04.0/000387/LS/1.02.0.00.0.00.01.0000/PPR1/12/2024 | 2.459.800,00 | | 49.196.000,00 | - | 03/DINKES/X/2024 | |
| 12 | Pemeliharaan/Rehabilitasi Gedung Kantor dan Bangunan Gedung Lainnya (Plat Duduk Keramik) T.A 2023 | 08/PPK.KONST/DINKES/X/2023 | CV.HARNUR | 15.620.000,00 | DAU | 100% | 15.620.000,00 | 95% | 14.839.000,00 | 14.839.000,00 | 781.000,00 | | 781.000,00 | | 28-Nov-24 | 73.01/04.0/000372/LS/1.02.0.00.0.00.01.0000/PPR1/11/2024 | 781.000,00 | | 15.620.000,00 | - | 04/DINKES/X/2024 | |
| 13 | Pemeliharaan/Rehabilitasi Gedung Kantor dan Bangunan Gedung Lainnya (Kanopi Puskesmas Batangmata) T.A 2023 | 09/PPK.KONST/DINKES/XI/2023 | CV.HARNUR | 59.983.000,00 | DAU | 100% | 59.983.000,00 | 95% | 56.983.850,00 | 56.983.850,00 | 2.999.150,00 | | 2.999.150,00 | | 3-Dec-24 | 73.01/04.0/000385/LS/1.02.0.00.0.00.01.0000/PPR1/12/2024 | 2.999.150,00 | | 59.983.000,00 | - | 05/DINKES/X/2024 | |
| 14 | Pemeliharaan/Rehabilitasi Gedung Kantor dan Bangunan Gedung Lainnya (Renovasi Gedung Kantor PSC) TA.2023 | 10/PPK.KONST/DINKES/XII/2023 | CV.HARNUR | 12.100.000,00 | DAU | 100% | 12.100.000,00 | 95% | 11.495.000,00 | 11.495.000,00 | 605.000,00 | | 605.000,00 | | 3-Dec-24 | 73.01/04.0/000386/LS/1.02.0.00.0.00.01.0000/PPR1/12/2024 | 605.000,00 | | 12.100.000,00 | - | 06/DINKES/X/2024 | |
| 15 | Pemeliharaan/Rehabilitasi Gedung Kantor dan Bangunan Lainnya (Pemasangan Kanopi dan Railing Tangga Gedung Vaksin Imunisasi) TA.2023 | 11/PPK.KONST/DINKES/XI/2023 | CV.HARNUR | 27.032.000,00 | DAU | 100% | Rp 27.032.000,00 | 95% | 25.680.400,00 | 25.680.400,00 | 1.351.600,00 | | 1.351.600,00 | | 3-Dec-24 | 73.01/04.0/000389/LS/1.02.0.00.0.00.01.0000/PPR1/12/2024 | 1.351.600,00 | | 27.032.000,00 | - | 07/DINKES/X/2024 | |
| 16 | Pemeliharaan/Rehabilitasi Gedung Kantor dan Bangunan Gedung Lainnya (Penataan Halaman Depan Kantor Dinas Kesehatan) T.A 2023 | 12/PPK.KONST/DINKES/XI/2023 | CV.HARNUR | 60.278.000,00 | DAU | 100% | Rp 60.278.000,00 | 95% | 57.264.100,00 | 57.264.100,00 | 3.013.900,00 | | 3.013.900,00 | | 3-Dec-24 | 73.01/04.0/000390/LS/1.02.0.00.0.00.01.0000/PPR1/12/2024 | 3.013.900,00 | | 60.278.000,00 | - | 08/DINKES/IX/2024 | |
| 17 | Pemeliharaan/Rehabilitasi Gedung Kantor dan Bangunan Lainnya (Pengecatan Gedung Vaksin Imunisasi) TA.2023 | 13/PPK.KONST/DINKES/XII/2023 | CV.HARNUR | 16.370.000,00 | DAU | 100% | 16.370.000,00 | 95% | 15.551.500,00 | 15.551.500,00 | 818.500,00 | | 818.500,00 | | 4-Dec-24 | 73.01/04.0/000394/LS/1.02.0.00.0.00.01.0000/PPR1/12/2024 | 818.500,00 | | 16.370.000,00 | - | 09/DINKES/IX/2024 | |
| 18 | Pemeliharaan/Rehabilitasi Gedung Kantor dan Bangunan Gedung Lainnya (Pemb.WC Ruangan Kepegawaian Dinas Kesehatan ) TA.2023 | 14/PPK.KONST/DINKES/XII/2023 | CV.HARNUR | 12.990.000,00 | DAU | 100% | 12.990.000,00 | 95% | 12.340.500,00 | 12.340.500,00 | 649.500,00 | | 649.500,00 | | 28-Nov-24 | 73.01/04.0/000374/LS/1.02.0.00.0.00.01.0000/PPR1/11/2024 | 649.500,00 | | 12.990.000,00 | - | 10/DINKES/IX/2024 | |
| 19 | Pembangunan WC Gedung Vaksin Imunisasi Lantai II TA.2023 | 15/PPK.KONST/DINKES/XII/2023 | CV.HARNUR | 15.840.000,00 | DAU | 100% | 15.840.000,00 | 95% | 15.048.000,00 | 15.048.000,00 | 792.000,00 | | 792.000,00 | | 28-Nov-24 | 73.01/04.0/000373/LS/1.02.0.00.0.00.01.0000/PPR1/11/2024 | 792.000,00 | | 15.840.000,00 | - | 11/DINKES/IX/2024 | |
| 20 | Pemeliharaan/Rehabilitasi Gedung Kantor dan Bangunan Lainnya (Pemb.WC Ruangan Kesmas) TA.2023 | 16/PPK.KONST/DINKES/XII/2023 | CV.HARNUR | 23.060.000,00 | DAU | 100% | 23.060.000,00 | 95% | 21.907.000,00 | 21.907.000,00 | 1.153.000,00 | | 1.153.000,00 | | 26-Nov-24 | 73.01/04.0/000368/LS/1.02.0.00.0.00.01.0000/PPR1/11/2024 | 1.153.000,00 | | 23.060.000,00 | - | 12/DINKES/IX/2024 | |
| 21 | Pemeliharaan/Rehabilitasi Gedung Kantor dan Bangunan Gedung Lainnya (Pemb.WC Ruangan Aula Dinas Kesehatan) TA.2023 | 17/PPK.KONST/DINKES/XII/2023 | CV.HARNUR | 25.550.000,00 | DAU | 100% | 25.550.000,00 | 95% | 24.272.500,00 | 24.272.500,00 | 1.277.500,00 | | 1.277.500,00 | | 28-Nov-24 | 73.01/04.0/000375/LS/1.02.0.00.0.00.01.0000/PPR1/11/2024 | 1.277.500,00 | | 25.550.000,00 | - | 13/DINKES/IX/2024 | |
| 22 | Pemeliharaan/Rehabilitasi Gedung Kantor dan Bangunan Gedung Lainnya (Selasar Ke Gedung Imunisasi dan Tempat Parkir Dinas Kesehatan) TA.2023 | 18/PPK.KONST/DINKES/XII/2023 | CV.HARNUR | 21.380.000,00 | DAU | 100% | 21.380.000,00 | 95% | 20.311.000,00 | 20.311.000,00 | 1.069.000,00 | | 1.069.000,00 | | 28-Nov-24 | 73.01/04.0/000377/LS/1.02.0.00.0.00.01.0000/PPR1/11/2024 | 1.069.000,00 | | 21.380.000,00 | - | 14/DINKES/IX/2024 | |
| 23 | Pemeliharaan/Rehabilitasi Gedung Kantor dan Bangunan Gedung Lainnya (Pekerjaan Atap dan Plafond Teras Ruangan Kepegawaian Dinas Kesehatan) TA.2023 | 19/PPK.KONST/DINKES/XII/2023 | CV.HARNUR | 21.580.000,00 | DAU | 100% | 21.580.000,00 | 95% | 20.501.000,00 | 20.501.000,00 | 1.079.000,00 | | 1.079.000,00 | | 28-Nov-24 | 73.01/04.0/000376/LS/1.02.0.00.0.00.01.0000/PPR1/11/2024 | 1.079.000,00 | | 21.580.000,00 | - | 15/DINKES/IX/2024 | |
| 24 | Pemeliharaan/Rehabilitasi Gedung Kantor dan Bangunan Gedung Lainnya (Plat Penutup Saluran Dinas Kesehatan) TA.2023 | 34/PPK.KONST/DINKES/XII/2023 | CV.HARNUR | 26.650.000,00 | DAU | 100% | 26.650.000,00 | 95% | 25.317.500,00 | 25.317.500,00 | 1.332.500,00 | | 1.332.500,00 | | 3-Dec-24 | 73.01/04.0/000388/LS/1.02.0.00.0.00.01.0000/PPR1/12/2024 | 1.332.500,00 | | 26.650.000,00 | - | 16/DINKES/IX/2024 | |
| 25 | Pemeliharaan/Rehabilitasi Gedung Kantor dan Bangunan Gedung Lainnya (Penataan Ruangan Kepala Dinas Kantor Dinas Kesehatan) TA.2023 | 36/PPK.KONST/DINKES/XII/2023 | CV.HARNUR | 30.730.000,00 | DAU | 100% | 30.730.000,00 | 95% | 29.193.500,00 | 29.193.500,00 | 1.536.500,00 | | 1.536.500,00 | | 3-Dec-24 | 73.01/04.0/000384/LS/1.02.0.00.0.00.01.0000/PPR1/12/2024 | 1.536.500,00 | | 30.730.000,00 | - | 17/DINKES/IX/2024 | |
| **Kegiatan Tahun 2024** | | | | | | | | | | | | | | | | | | | | | | |
| 26 | Pembangunan Rumah Dinas Tenaga Kesehatan Puskesmas Pasitallu | 255/SPK/VI/2024/Dinkes | CV. Cahaya Mulya | 1.695.690.000,00 | DAK | 100% | 1.610.905.500,00 | 95% | 1.610.905.500,00 | | | | | | 11-Jul-24 | 73.01/04.0/000106/LS/1.02.0.00.0.00.01.0000/M/7/2024 | 508.707.000,00 | | 1.610.905.500,00 | 84.784.500,00 | 131/PHO/DINKES/XI/2024 | |
| | | | | | | | | | | | | | | | 6-Sep-24 | 73.01/04.0/000202/LS/1.02.0.00.0.00.01.0000/P3/9/2024 | 254.353.500,00 | | | | | |
| | | | | | | | | | | | | | | | 29-Nov-24 | 73.01/04.0/000380/LS/1.02.0.00.0.00.01.0000/PPR1/11/2024 | 847.845.000,00 | | | | | |
| 27 | LANJUTAN PAGAR PUSKESMAS DESA LOWA | 439/SPK/X/2024/Dinkes | CV.HARNUR | 179.800.000,00 | DAU | 100% | 170.810.000,00 | 95% | 170.810.000,00 | | | | | | 13-Nov-24 | 73.01/04. 0/000332/ LS/1.02.0.00.0.00.01.0000/ PPR1/11/2024 | 170.810.000,00 | | 170.810.000,00 | 8.990.000,00 | 122/PHO/DINKES/XI/2024 | |
| 28 | LANJUTAN PAGAR PUSKESMAS BONTOHARU | 436/SPK/X/2024/Dinkes | CV. MAHAMERU SURYA PERKASA | 89.900.000,00 | DAU | 100% | 85.405.000,00 | 95% | 85.405.000,00 | | | | | | 30-Oct-24 | 73.01/04. 0/000307/ LS/1.02.0.00.0.00.01.0000/ PR/10/2024 | 26.970.000,00 | | 85.405.000,00 | 4.495.000,00 | 129/PHO/DINKES/XI/2024 | |
| | | | | | | | | | | | | | | | 22-Nov-24 | 73.01/04. 0/000352/ LS/1.02.0.00.0.00.01.0000/ PPR1/11/2024 | 58.435.000,00 | | | | | |
| 29 | REHABILITASI PUSTU PAGARANGAN | 427/SPK/X/2024/Dinkes | CV. PARABOY | 92.855.351,00 | DAU | 100% | 88.212.584,00 | 95% | 88.212.584,00 | | | | | | 29-Oct-24 | 73.01/04. 0/000297/ LS/1.02.0.00.0.00.01.0000/ PR/10/2024 | 74.284.281,00 | | 88.212.584,00 | 4.642.767,00 | 122/PHO/DINKES/XI/2024 | |
| | | | | | | | | | | | | | | | 15-Nov-24 | 73.01/04. 0/000344/ LS/1.02.0.00.0.00.01.0000/ PPR1/11/2024 | 13.928.303,00 | | | | | |
| 30 | PENIMBUNAN PUSKESMAS BONTOHARU | 433/SPK/X/2024/Dinkes | CV. SINAR MAS | 179.950.000,00 | DAU | 100% | 170.952.500,00 | 95% | 170.952.500,00 | | | | | | 4-Dec-24 | 73.01/04. 0/000396/ LS/1.02.0.00.0.00.01.0000/ PPR1/12/2024 | 170.952.500,00 | | 170.952.500,00 | 8.997.500,00 | 123/PHO/DINKES/XI/2024 | |
| 31 | REHABILITASI PUSTU BONEA TIMUR | 430/SPK/X/2024/Dinkes | CV. MAHAMERU SURYA PERKASA | 92.850.000,00 | DAU | 100% | 88.207.500,00 | 95% | 88.207.500,00 | | | | | | 30-Oct-24 | 73.01/04. 0/000309/ LS/1.02.0.00.0.00.01.0000/ PR/10/2024 | 27.855.000,00 | | 88.207.500,00 | 4.642.500,00 | 159/PHO/DINKES/XII/2024 | |

| No | Nama Kegiatan | Nomor SPK | Nama Rekanan | Nilai Kontrak | Sumber Dana (DAU/DAK) | Realisasi Fisik | | Realisasi Keuangan | | Realisasi s.d. 31-12-2023 | Utang per 31-12-2023 | Koreksi Saldo Awal 2024 | Saldo Awal 2024 Setelah Koreksi | Penghapusan | Pembayaran Tahun 2024 | | | Pendapatan Hibah | Realisasi s.d. 31 Desember 2024 | Utang per 31 Desember 2024 | Keterangan/No.PHO/No.FH OIBAST | Keterangan |
|---|---|---|---|---|---|---|---|---|---|---|---|---|---|---|---|---|---|---|---|---|---|---|
| | | | | | | % | Nilai | % | Nilai | | | | | | Tanggal | No SP2D | Nilai | | | | | |
| | | | | | | | | | | | | | | | 30-Dec-24 | 73.01/04.0/000513/ LS/1.02.0.00.0.00.01.0000/ PPR2/12/2024 | 60.352.500,00 | | | | | |
| 32 | PENYEDIAAN SARANA AIR BERSIH PUSKESMAS PASITALLU | 598/SPK/XII/2024/Dinkes | CV. FAQIH BUMI PERKASA | 93.791.569,00 | DAU | 100% | 89.101.991,00 | 95% | 89.101.991,00 | | | | | | 24-Dec-24 | 73.01/04.0/000448/ LS/1.02.0.00.0.00.01.0000/ PPR2/12/2024 | 89.101.991,00 | | 89.101.991,00 | 4.689.578,00 | 152/PHO/DINKES/XIII/2024 | |
| 33 | Belanja Pemeliharaan Bangunan Gedung -Bangunan Gedung Tempat Kerja-Bangunan Gedung Kantor Dinas Kesehatan TA.2024 | 676/SPK/XII/2024/DINKES | CV.HARNUR | 86.130.000,00 | DAU | 100% | 86.130.000,00 | 95% | 81.823.500,00 | | | | | | 17-Dec-24 | 73.01/04.0/000408/LS/1.02.0.00. 0.00.01.0000/PPR1/12/2024 | 25.839.000,00 | | 81.823.500,00 | 4.306.500,00 | 05/DIKES/XII/2024 | |
| | | | | | | | | | | | | | | | 27-Dec-24 | 73.01/04.0/000455/LS/1.02.0.00. 0.00.01.0000/PPR2/12/2024 | 55.984.500,00 | | | | | |
| | **Sub Jumlah Dinas Kesehatan** | | | **46.799.199.920,00** | | | **7.019.172.568,45** | | **6.937.452.984,00** | **4.552.034.409,00** | **77.413.084,45** | **-** | **77.413.084,45** | **-** | | | **2.441.455.525,00** | **-** | **6.993.489.934,00** | **146.924.479,45** | | |
| | | | | | | | | | | | | | | | | | | | | | | |
| **DINAS PEKERJAAN UMUM DAN PENATAAN RUANG** | | | | | | | | | | | | | | | | | | | | | | |
| **1** | **2** | **3** | **4** | **5** | **6** | **7** | **8** | **9** | **10** | **11** | **12** | **13** | **14** | | **15** | **16** | **17** | | **18** | **19** | **20** | |
| ***Pembangunan Sarana dan Prasarana Bangunan Gedung*** | | | | | | | | | | | | | | | | | | | | | | |
| | ***Luncuran 2014*** | | | | | | | | | | | | | | | | | | | | | |
| 1 | Penataan lapangan Polebunging | 600/16/SPK-DAU/CK-BG/VIII/2014/PU | CV. WAHYU BERLIAN | 98.000.000,00 | DAU | 100,00 | 98.000.000,00 | 95,00 | 93.100.000,00 | 93.100.000,00 | 4.900.000,00 | - | 4.900.000,00 | | - | - | - | | | 4.900.000,00 | | |
| | ***Luncuran TA. 2012*** | | | | | | | | | | | | | | | | | | | | | |
| 2 | Rehabilitasi Tanggul PPI Bonehalang Tahap II (Break Water) | 600/03/SPK/SDA-SPI/VI/2012/PU | CV. SULAWESI RAYA TEKNIK | 99.200.000,00 | DAU | 100,00 | 99.200.000,00 | 95,00 | 94.240.000,00 | 94.240.000,00 | 4.960.000,00 | - | 4.960.000,00 | | - | - | - | | | 4.960.000,00 | | |
| 3 | Pemb. Talud Penahan Longsor Kuburan Tanatoa Lalossa Desa Bonea Makmur | 600/32/SPK/SDA-SPI/VI/2013/PU | CV. ANDRE PRATAMA | 99.600.000,00 | | 100,00 | 99.600.000,00 | 95,00 | 94.620.000,00 | 94.620.000,00 | 4.980.000,00 | - | 4.980.000,00 | | - | - | - | | | 4.980.000,00 | | |
| | ***Luncuran TA. 2011*** | | | | | | | | | | | | | | | | | | | - | | |
| 4 | Pemb. Bronjong Dusun Kampung Bau | 600/V.02/KONT-DAU/SDA-TGL/IK/2010 | CV. PASIMASUNGGU | 98.040.000,00 | DAU | 100,00 | 98.040.000,00 | 95,00 | 93.138.000,00 | 93.138.000,00 | 4.902.000,00 | - | 4.902.000,00 | | - | - | - | | | 4.902.000,00 | | |
| 5 | Rehab. Tambatan perahu Jinato | 600/02/SPK/SDA-SPI/II/2012/PU | CV. NURSYRWAN | 36.920.000,00 | DAU | 100,00 | 36.920.000,00 | 95,00 | 35.074.000,00 | 35.074.000,00 | 1.846.000,00 | - | 1.846.000,00 | | - | - | - | | | 1.846.000,00 | | |
| ***Pemeliharaan Periodik Jalan Wilayah Daratan Ruas:*** | | | | | | | | | | | | | | | | | | | | | | |
| 6 | Pemel. Periodik Jalan Wilayah Daratan Kampung Bau-Pa'garangan Kec. Bontosikuyu | 600/04/DAU/SPK/BM-HAR/V/2016/PU | CV. NAILA UTAMA | 99.918.000,00 | DAU | 100,00 | 99.918.000,00 | 96,00 | 94.922.100,00 | 94.922.100,00 | 4.995.900,00 | - | 4.995.900,00 | | - | - | - | | | 4.995.900,00 | | |
| 7 | Pemel. Periodik Jalan Wilayah Daratan Ruas Kahu Kahu-Je'neiya Kec. Bontoharu | 600/03/DAU/SPK/BM-HAR/V/2016/PU | CV. NUR SYAFIRA | 99.981.000,00 | DAU | 100,00 | 99.981.000,00 | 95,00 | 94.981.950,00 | 94.981.950,00 | 4.999.050,00 | - | 4.999.050,00 | | - | - | - | | | 4.999.050,00 | | |
| ***Pemeliharaan Periodik Jalan Wilayah Kepulauan Ruas:*** | | | | | | | | | | | | | | | | | | | | | | |
| 8 | Pemeliharaan Periodik Jalan wilayah Kepulauan Ruas Dalam Kota Lembang Mate'ne (0,80 Km) | 600/07/DAU/SPK/BM-HAR/V/2016/PU | CV. PASILAMBENA | 199.910.000,00 | DAU | 100,00 | 199.910.000,00 | 95,00 | 189.914.500,00 | 189.914.500,00 | 9.995.500,00 | - | 9.995.500,00 | | - | - | - | | | 9.995.500,00 | | |
| ***Rehabilitasi/Pemeliharaan Jembatan*** | | | | | | | | | | | | | | | | | | | | | | |
| | ***Dak Tambahan*** | | | | | | | | | | | | | | | | | | | | | |
| 9 | Pemeliharaan Berkala Jalan/rehab. Jalan Ruas Ujung Kayuangin-Benteng (Lingkar Selatan) 4,2 Km | 600/02/KONT/DAK-RIBM-HAR/VI/2014/PU | CV. HARNUR | 1.459.582.000,00 | DAK | 100,00 | 1.459.582.000,00 | 95,00 | 1.386.602.900,00 | 1.386.602.900,00 | 72.979.100,00 | - | 72.979.100,00 | | - | - | - | | | 72.979.100,00 | | |
| | ***Luncuran Tahun 2013 (Dak Tambahan)*** | | | | | | | | | | | | | | | | | | | - | | |
| 10 | Pemeliharaan Jalan Poros Desa Ruas Pinang-Teko | 600/11/DAU/BM-HAR/IX/2013/PU | CV. ALAM NUSANTARA | 199.930.000,00 | DAU | 100,00 | 199.930.000,00 | 95,00 | 189.933.500,00 | 189.933.500,00 | 9.996.500,00 | - | 9.996.500,00 | | - | - | - | | | 9.996.500,00 | | |
| | ***Luncuran Tahun 2012*** | | | | | | | | | | | | | | | | | | | - | | |
| 11 | Pemeliharaan Jalan Dalam Kota Barugaia (Sisa Tender) | 600/14/SPK-PK/BM-HAR/IX/2013/PU | CV. ARMA KEMILAU | 56.905.000,00 | DAU | 100,00 | 56.905.000,00 | 95,00 | 54.059.750,00 | 54.059.750,00 | 2.845.250,00 | - | 2.845.250,00 | | - | - | - | | | 2.845.250,00 | | |
| 12 | Rehabilitasi Trotoar Dalam Kota benteng | 600/10/SPK/DAU/BM-HAR/II/2013/PU | CV. REZKI CIPTA PERDANA | 25.000.000,00 | DAU | 100,00 | 25.000.000,00 | 95,00 | 23.750.000,00 | 23.750.000,00 | 1.250.000,00 | - | 1.250.000,00 | | - | - | - | | | 1.250.000,00 | | |
| | ***Luncuran tahun 2014*** | | | | | | | | | | | | | | | | | | | - | | |
| ***Pembangunan Sistem Penyediaan Air Bersih (DAU)*** | | | | | | | | | | | | | | | | | | | | | | |
| 13 | Pembangunan Bak Air Bersih 50 M3 di Dusun Lembangia Kec. Bontosikuyu | 600/03/KONT/DAK/CK-AB/VI/2016/PU | CV. PERTAMA | 149.897.000,00 | DAU | 100,00 | 149.897.000,00 | 95,00 | 142.402.150,00 | 142.402.150,00 | 7.494.850,00 | - | 7.494.850,00 | | - | - | - | | | 7.494.850,00 | | |
| | ***Luncuran Tahun 2014 (DAK Reguler)*** | | | | | | | | | | | | | | | | | | | - | | |
| 14 | Pemb. Sarana dan prasarana air bersih di dusun Tile Tile | 600/05/KONT/DAK/CK-AB/VII/2014/PU | CV. AZRA UTAMA | 450.132.000,00 | DAU | 100,00 | 450.132.000,00 | 95,00 | 427.625.400,00 | 427.625.400,00 | 22.506.600,00 | - | 22.506.600,00 | | - | - | - | | | 22.506.600,00 | | |
| | ***Luncuran Tahun 2014 (DAU)*** | | | | | | | | | | | | | | | | | | | | | |
| 15 | Pemb. Intake ke Lokasi Sumber Air Dusun Bissorang Desa Bonea Timur | 600/06/SPK/KONT/CK-ABS/VII/2014/PU | CV. WIWIK PERDANA | 29.960.000,00 | DAU | 100,00 | 29.960.000,00 | 95,00 | 28.462.000,00 | 28.462.000,00 | 1.498.000,00 | - | 1.498.000,00 | | - | - | - | | | 1.498.000,00 | | |
| ***Pembangunan Jembatan dan Duiker Tahun 2014*** | | | | | | | | | | | | | | | | | | | | | | |
| 16 | Jembatan Kampung Penyu | 600/05/SPK-DAU/BM-PENK/IX/2016/PU | CV. KARYA FAMILI | 45.000.000,00 | DAU | 100,00 | 45.000.000,00 | 95,00 | 42.750.000,00 | 42.750.000,00 | 2.250.000,00 | - | 2.250.000,00 | | - | - | - | | | 2.250.000,00 | | |
| ***Pembangunan Jalan Kabupaten (DAK Tambahan Usulan Daerah) Luncuran TA. 2015*** | | | | | | | | | | | | | | | | | | | | | | |
| 17 | Peningkatan Jalan Kabupaten Ruas Bajo - Bangko | 600/14/KONT/DAK-TUD/BM-PEMB/XI/2015/PU | CV. RAHMAT NUR | 961.116.000,00 | DAK | 100,00 | 961.116.000,00 | 95,00 | 913.060.200,00 | 913.060.200,00 | 48.055.800,00 | - | 48.055.800,00 | | - | - | - | | | 48.055.800,00 | | |
| ***Peningkatan Jalan Kabupaten Tahun 2014 (DAU)*** | | | | | | | | | | | | | | | | | | | | | | |
| 18 | Peningkatan Jalan Simpang Tiga Pakbatteang-Kompleks MTsN Bontomate'ne 500 m | 600/36/spk-dau/BM-Pemk/xi/2013/pu | CV. JAMPEA TIMUR | 49.804.000,00 | DAU | 100,00 | 49.804.000,00 | 95,00 | 42.582.420,00 | 42.582.420,00 | 7.221.580,00 | - | 7.221.580,00 | | - | - | - | | | 7.221.580,00 | | |
| 19 | Lanjutan Pembangunan Jalan Rabat beton sebelah Utara Kantor Balai Karantina Pertanian Tahap 1 | 600/03/SPK-DAU/BM-PENK/VI/2016/PU | CV. SINAR MAS | 199.900.000,00 | DAU | 100,00 | 199.900.000,00 | 95,00 | 189.905.000,00 | 189.905.000,00 | 9.995.000,00 | - | 9.995.000,00 | | - | - | - | | | 9.995.000,00 | | |
| ***Peningkatan Jalan Kabupaten Tahun 2012*** | | | | | | | | | | | | | | | | | | | | | | |
| 20 | Pengaspalan Jalan Bontoiya Desa Lalangbata (Sisa tender) | 600/10/SPK-PERBH/BM-PEMB/VI/2013/PU | CV. DELIMA INDAH PRATAMA | 23.327.000,00 | | 100,00 | 23.327.000,00 | 95,00 | 22.160.650,00 | 22.160.650,00 | 1.166.350,00 | - | 1.166.350,00 | | - | - | - | | | 1.166.350,00 | | |
| 21 | Pengaspalan Jalan Embalya/Maharayya Desa Buki (Sisa tender) | 600/11/SPK-PERBH/BM-PEMB/VI/2013/PU | CV. DELIMA INDAH PRATAMA | 41.761.000,00 | | 100,00 | 41.761.000,00 | 95,00 | 39.672.950,00 | 39.672.950,00 | 2.088.050,00 | - | 2.088.050,00 | | - | - | - | | | 2.088.050,00 | | |
| ***Pembangunan /Peningkatan Jalan Desa Wilayah Daratan*** | | | | | | | | | | | | | | | | | | | | | | |
| 22 | Pemb./Peningkatan Jalan Desa (DAU) Pemelihraan Jalan Kp. Barro Desa Tanete | 600/58/SPK-DAU/BM-PJD/V/2016/PU | CV. CITRA PRATAMA | 99.880.000,00 | DAU | 100,00 | 99.880.000,00 | 95,00 | 94.886.000,00 | 94.886.000,00 | 4.994.000,00 | - | 4.994.000,00 | | - | - | - | | | 4.994.000,00 | | |
| 23 | Pemb./Peningkatan Jalan Desa (DAU) Pembangunan Jalan Setapak Ds. Bontomanai | 600/126/SPK-DAU/BM-PJD/VII/2016/PU | CV. GENERASI PERSADA | 99.890.000,00 | DAU | 100,00 | 99.890.000,00 | 95,00 | 94.895.500,00 | 94.895.500,00 | 4.994.500,00 | - | 4.994.500,00 | | - | - | - | | | 4.994.500,00 | | |
| | ***Jalan Desa Tahun 2010*** | | | | | | | | | | | | | | | | | | | | | |
| 24 | Rabat Beton Jalan Karumpa Barat-Karumpa Timur | 600/12/KONT-DAU/BM-PEMB/VIII/2010 | CV. BHAKTI UTAMA | 116.217.000,00 | DAU | 100,00 | 116.217.000,00 | 95,00 | 110.406.150,00 | 110.406.150,00 | 5.810.850,00 | - | 5.810.850,00 | | - | - | - | | | 5.810.850,00 | | |
| | ***Irigasi dan Jaringan Pengadaan Bangunan Pengaman Pengamanan Sungai*** | | | | | | | | | | | | | | | | | | | | | |
| 25 | Lanjutan Pembangunan tanggul penahan tanah ds ballabulo desa harapan kec. Bontosikuyu | 600/05/PK/SDA-SPI/VI/2017/PUTR | CV. ANGGUN PERDANA | 149.200.000,00 | DAU | 100,00 | 149.200.000,00 | 95,00 | 141.740.000,00 | 141.740.000,00 | 7.460.000,00 | - | 7.460.000,00 | | - | - | - | | | 7.460.000,00 | | |
| 26 | pemb. Pemecah ombak dusun kampung baru desa Tambuna | 600/08/SPK-PK/SDA-SPI/VI/2017/DISPUTR | CV. GLOBAL TEKNOLOGI KONSTRUKSI | 199.000.000,00 | DAU | 100,00 | 199.000.000,00 | 95,00 | 189.050.000,00 | 189.050.000,00 | 9.950.000,00 | - | 9.950.000,00 | | - | - | - | | | 9.950.000,00 | | |
| 27 | Pembangunan Tanggul Desa Kayuadi | 600/35/SPK-PK/SDA-SP/APBDP/IX/2017/DISPUTR | CV. ANUGRAH JAYA | 198.200.000,00 | DAU | 100,00 | 198.200.000,00 | 95,00 | 188.290.000,00 | 188.290.000,00 | 9.910.000,00 | - | 9.910.000,00 | | - | - | - | | | 9.910.000,00 | | |
| 28 | Pemb. Tanggul pengaman pantai dusun Garassi desa Bonto baru kec. Pastim | 600/03/PK/SDA-SPI/VI/2017/PUTR | CV. GLOBAL TEKNOLOGI KONSTRUKSI | 492.000.000,00 | DAU | 100,00 | 492.000.000,00 | 95,00 | 467.400.000,00 | 467.400.000,00 | 24.600.000,00 | - | 24.600.000,00 | | - | - | - | | | 24.600.000,00 | | |
| **Pembangunan Jalan dan jembatan Perdesaan** | | | | | | | | | | | | | | | | | | | | | | |
| 29 | Perintisan jalan ruas Ledong - Bontobuki Desa Kohala | 600/55/SPK-DAU/BM-PEMB/DS/IX/2018/PUTR | CV. AMAR JAYA PRATAMA | 149.790.000,00 | DAU | 100,00 | 149.790.000,00 | 95,00 | 142.300.500,00 | 142.300.500,00 | 7.489.500,00 | - | 7.489.500,00 | | - | - | - | | | 7.489.500,00 | | |
| | **Peningkatan Jalan Kabupaten** | | | | | | | | | | | | | | | | | | | | | |
| 30 | Peningkatan jalan ruas Bontojaya - Bissorang (lanjutan) | 600/010/SPK-DAU/BM-PEMB/PJK/IX/2018/PUTR | CV. PIKACHU | 296.000.000,00 | DAU | 100,00 | 296.000.000,00 | 95,00 | 281.200.000,00 | 281.200.000,00 | 14.800.000,00 | - | 14.800.000,00 | | - | - | - | | | 14.800.000,00 | | |
| **PEMBANGUNAN SARANA DAN PRASARANA AIR BERSIH (DAU)** | | | | | | | | | | | | | | | | | | | | | | |
| 31 | Pembangunan sarana dan prasarana air bersih Desa Balang Butung | 600/10/SPK-DAU/CK-AB/IX/2019/PUTR | CV. MITRASYAH & CO | 92.020.000,00 | DAU | 100,00 | 92.020.000,00 | 95,00 | 87.419.000,00 | 87.419.000,00 | 4.601.000,00 | - | 4.601.000,00 | | - | - | - | | | 4.601.000,00 | | |
| **REHABILITASI/PEMELIHARAAN PRASARANA PENGAMAN PANTAI** | | | | | | | | | | | | | | | | | | | | | | |
| 32 | Rehabilitasi tanggul penahan ombak Dusun Bonto dato Desa Kayuadi | 600/30/SPK-PK/SDA-SPI/VII/2019/DISPUTR | CV. BINTANG NUSANTARA | 71.515.250,00 | DAU | 100,00 | 71.515.250,00 | 95,00 | 67.939.488,00 | 67.939.488,00 | 3.575.762,00 | - | 3.575.762,00 | | - | - | - | | | 3.575.762,00 | | |

| No | Nama Kegiatan | Nomor SPK | Nama Rekanan | Nilai Kontrak | Sumber Dana (DAU/DAK) | Realisasi Fisik | | Realisasi Keuangan | | Realisasi s.d. 31-12-2023 | Utang per 31-12-2023 | Koreksi Saldo Awal 2024 | Saldo Awal 2024 Setelah Koreksi | Penghapusan | Pembayaran Tahun 2024 | | | Pendapatan Hibah | Realisasi s.d. 31 Desember 2024 | Utang per 31 Desember 2024 | Keterangan/No.PHO/No.FHO/BAST | Keterangan |
|---|---|---|---|---|---|---|---|---|---|---|---|---|---|---|---|---|---|---|---|---|---|---|
| | | | | | | % | Nilai | % | Nilai | | | | | | Tanggal | No SP2D | Nilai | | | | | |
| **PEMBANGUNAN JALAN DAN JEMBATAN PERDESAAN** | | | | | | | | | | | | | | | | | | | | | | |
| 33 | Pembangunan rabat di Lingkungan Tangga - Tangga Matalalang Depan Rumah Imam Bistan Matalalang | 600/24/SPK-DAU/BM-PEMBIDS/IX/2019/PUTR | CV. MITRASYAH & CO | 27.282.000,00 | DAU | 100,00 | 27.282.000,00 | 96,00 | 25.917.900,00 | 25.917.900,00 | 1.364.100,00 | - | 1.364.100,00 | | - | - | - | | | 1.364.100,00 | | |
| 34 | Tanggul Penahan Tanah jembatan Tanabau | 600/44/SPK-PK/SDA-SP/XI/2020/DISPUTR | CV. BINTANG NUSANTARA | 185.300.000,00 | DAU | 100,00 | 185.300.000,00 | 95,00 | 176.035.000,00 | 176.035.000,00 | 9.265.000,00 | - | 9.265.000,00 | | - | - | - | | | 9.265.000,00 | | |
| 35 | Pembangunan Duiker Bonto Buki (pemeliharaan rutin) | 600/10/SPK-PERB/BM-HAR/XII/2020/PUTR | CV. TIGA MUDA | 48.970.000,00 | DAU | 100,00 | 48.970.000,00 | 0,95 | 46.521.500,00 | 46.521.500,00 | 2.448.500,00 | - | 2.448.500,00 | | - | - | - | | | 2.448.500,00 | | |
| 36 | Talud Pengaman Jalan dusun bonto buki 75 m | 600/11/SPK-PERB/BM-HAR/XII/2020/PUTR | CV. TIGA MUDA | 90.140.000,00 | DAU | 100,00 | 90.140.000,00 | 95,00 | 85.633.000,00 | 85.633.000,00 | 4.507.000,00 | - | 4.507.000,00 | | - | - | - | | | 4.507.000,00 | | |
| 37 | Pembangunan Jalan Desa (Desa Onto) | 600/14/SPK/BM-DS/VI/2020/PUTR | CV. MUTIARA SAMUDRA | 89.960.000,00 | DAU | 100,00 | 89.960.000,00 | 95,00 | 85.462.000,00 | 85.462.000,00 | 4.498.000,00 | - | 4.498.000,00 | | - | - | - | | | 4.498.000,00 | | |
| 38 | Perintisan Jalan Jenetattala - jene kikki | 600/48/SPK-PERB/BM-DS/XII/2020/PUTR | CV. EKA NOVYANI | 44.950.000,00 | DAU | 100,00 | 44.950.000,00 | 95,00 | 42.702.500,00 | 42.702.500,00 | 2.247.500,00 | - | 2.247.500,00 | | - | - | - | | | 2.247.500,00 | | |
| 39 | Pemb. Jalan Setapak samping lapangan bola voly dusun kenang kenang desa lantibongan | 600/50/SPK-PERB/BM-DS/XII/2020/PUTR | CV. BANGUN SAMUDRA MANDIRI | 44.950.000,00 | DAU | 100,00 | 44.950.000,00 | 95,00 | 42.702.500,00 | 42.702.500,00 | 2.247.500,00 | - | 2.247.500,00 | | - | - | - | | | 2.247.500,00 | | |
| 40 | Rehabilitasi Drainase Tabang | 600/16/CK/SPK/DAU-DRA/VI/2020/PUTR | CV.CAHYADI | 40.490.000,00 | DAU | 100,00 | 40.490.000,00 | 95,00 | 38.465.500,00 | 38.465.500,00 | 2.024.500,00 | - | 2.024.500,00 | | - | - | - | | | 2.024.500,00 | | |
| 41 | Pemb. Drainase BTN Regency Blok I Parappa Lingk. Biring Balang Kel. Bontobangun Kec. Bontoharu | 600/36/CK/SPK/DAUP-DRA/XI/2020/PUTR | CV. AMRULLAH DP | 53.900.000,00 | DAU | 100,00 | 53.900.000,00 | 95,00 | 51.205.000,00 | 51.205.000,00 | 2.695.000,00 | - | 2.695.000,00 | | - | - | - | | | 2.695.000,00 | | |
| 42 | Pemb. Tanngul Penahan Ombak Balla Bulo Barat (Lanjutan) | 600/08/SPK-PK/SDA-SP/VI/2021/DISPUTR | CV. JAYANTI | 134.750.000,00 | DAU | 100,00 | 134.750.000,00 | 95,00 | 128.012.500,00 | 128.012.500,00 | 6.737.500,00 | - | 6.737.500,00 | | - | - | - | | | 6.737.500,00 | | |
| 43 | Pemb. Pengaman Tebing Sungai Desa Bontojati | 600/41/SPK-PK/SDA-SP/VI/2021/DISPUTR | CV. KARYA PRATAMA | 89.714.000,00 | DAU | 100,00 | 89.714.000,00 | 95,00 | 85.228.300,00 | 85.228.300,00 | 4.485.700,00 | - | 4.485.700,00 | | - | - | - | | | 4.485.700,00 | | |
| 44 | Pembangunan Tanggul Pengaman Pantai Dusun Parak Selatan | 600/46/SPK-PK/SDA-SP/VI/2021/DISPUTR | CV. JATI LAYBAR | 136.500.000,00 | DAU | 100,00 | 136.500.000,00 | 95,00 | 129.675.000,00 | 129.675.000,00 | 6.825.000,00 | - | 6.825.000,00 | | - | - | - | | | 6.825.000,00 | | |
| 45 | Rehabilitasi Jaringan Irigasi D.I Kajammengang 2 Desa Bontotangnga Kecamatan Bontoharu | 600/02/SPK/DAU/SDA-OP/VI/2021/DISPUTR | CV. HERSON JAYA | 78.090.000,00 | DAU | 100,00 | 78.090.000,00 | 95,00 | 74.185.500,00 | 74.185.500,00 | 3.904.500,00 | - | 3.904.500,00 | | - | - | - | | | 3.904.500,00 | | |
| 46 | Peningkatan Jalan Ruas Bonerate - MianTuu | 600/01/KONT - DAU/BM-JLIV/2021/PUTR | PT SUMBER SARANA MAS ABADI | 5.297.273.000,00 | DAU | 23,00 | 1.218.372.790,00 | 21,85 | 1.157.454.150,50 | 1.157.454.150,50 | 60.918.639,50 | - | 60.918.639,50 | | | | | | | 60.918.639,50 | | |
| 47 | Peningkatan Jalan Ruas Balang Polong - Saluk | 600/12/SPK-DAU/BM-PJL/VII/2021/PUTR | CV. EKA NOVYANI | 91.150.000,00 | DAU | 100,00 | 91.150.000,00 | 95,00 | 86.592.500,00 | 86.592.500,00 | 4.557.500,00 | - | 4.557.500,00 | | - | - | - | | | 4.557.500,00 | | |
| 48 | Pembangunan Jalan Ruas Dallemmambua Kansang Desa Bonea Makmur | 600/09/SPK-DAU/BM-JLVII/2021/PUTR | CV. NUR SYAFIRA | 90.800.000,00 | DAU | 100,00 | 90.800.000,00 | 95,00 | 86.260.000,00 | 86.260.000,00 | 4.540.000,00 | - | 4.540.000,00 | | - | - | - | | | 4.540.000,00 | | |
| 49 | Pembangunan Jalan Setapak Belakang Balai Karantina (Samping Rumah dr. Marla) | 600/06/SPK-DAU/BM-PJL/VII/2021/PUTR | CV. CIPTA JASA MANDIRI | 29.950.000,00 | DAU | 100,00 | 29.950.000,00 | 95,00 | 28.452.500,00 | 28.452.500,00 | 1.497.500,00 | - | 1.497.500,00 | | - | - | - | | | 1.497.500,00 | | |
| 50 | Perkerasan Jalan Desa ruas Tanatappu-Timbula Desa Binanga Sombaiya | 600/18/SPK-DAU/BM-PJL/VII/2021/PUTR | CV. MUTIARA SAMUDRA | 183.800.000,00 | DAU | 100,00 | 18.380.000.000,00 | 95,00 | 174.610.000,00 | 174.610.000,00 | 9.190.000,00 | - | 9.190.000,00 | | - | - | - | | | 9.190.000,00 | | |
| 51 | Pembangunan Jalan Setapak Desa Bontosunggu Kec. Bontoharu | 600/05/SPK-DAU/BM-PJL/VII/2021/PUTR | CV. JATI LAYBAR | 134.000.000,00 | DAU | 100,00 | 134.000.000,00 | 95,00 | 127.300.000,00 | 127.300.000,00 | 6.700.000,00 | - | 6.700.000,00 | | - | - | - | | | 6.700.000,00 | | |
| 52 | Pembangunan Jalan Ruas Gantarang Lalangbata Desa Bontomarannu | 600/15/SPK-DAU/BM-PJL/VIII/2021/PUTR | CV. MEGA MITRA UTAMA | 90.900.000,00 | DAU | 100,00 | 90.900.000,00 | 95,00 | 86.355.000,00 | 86.355.000,00 | 4.545.000,00 | - | 4.545.000,00 | | - | - | - | | | 4.545.000,00 | | |
| | **KEGIATAN TAHUN 2022** | | | | | | | | | | | | | | | | | | | | | |
| | **BIDANG BINA MARGA** | | | | | | | | | | | | | | | | | | | | | |
| 53 | Pembangunan Jalan Ruas Laemang - Labau Pantai Timur Desa Patilereng Kec. Bontoharu (Lanjutan) | 600/03/SPK-DAU/BM-PJL/VIII/2022/DISPUTR | CV. IPA JAYA ABADI | 134.500.000,00 | DAU | 100,00 | 134.500.000,00 | 95,00 | 127.775.000,00 | 127.775.000,00 | 6.725.000,00 | - | 6.725.000,00 | | | | | | | 6.725.000,00 | | |
| 54 | Pembangunan Jalan Ruas Kolak - Kolak | 600/19/SPK-DAU/BM-PJL/IX/2022/DISPUTR | CV. LOWA KARYA MANDIRI | 179.450.000,00 | DAU | 100,00 | 179.450.000,00 | 95,00 | 170.477.500,00 | 170.477.500,00 | 8.972.500,00 | - | 8.972.500,00 | | - | - | - | | | 8.972.500,00 | | |
| 55 | Pembangunan Jalan Sappadang Talayya Desa Lalang Bata | 600/14/SPK-DAU/BM-PJL/IX/2022/DISPUTR | CV. BAHARI UTAMA | 134.450.000,00 | DAU | 100,00 | 134.450.000,00 | 95,00 | 127.727.500,00 | 127.727.500,00 | 6.722.500,00 | - | 6.722.500,00 | | - | - | - | | | 6.722.500,00 | | |
| 56 | Pembangunan Jalan Rabat Beton Teehuu - Onesatonda | 600/31/SPK-DAU/BM-PJL/IX/2022/DISPUTR | CV. BAHARI UTAMA | 87.450.000,00 | DAU | 100 | 87.450.000,00 | 95,00 | 83.077.500,00 | 83.077.500,00 | 4.372.500,00 | - | 4.372.500,00 | | - | - | - | | | 4.372.500,00 | | |
| 57 | Pembangunan Jalan Rabat Beton Baerah Selatan | 600/33/SPK-DAU/BM-PJL/IX/2022/DISPUTR | CV. PUTRA NAKAMA STRUKTURINDO | 89.450.000,00 | DAU | 100 | 89.450.000,00 | 0,95 | 84.977.500,00 | 84.977.500,00 | 4.472.500,00 | - | 4.472.500,00 | | - | - | - | | | 4.472.500,00 | | |
| 58 | Pembangunan Jembatan Sungai Tangnga Bangko 1 | 600/01/SPK-DAU/BM-JEMB/IX/2022/DISPUTR | CV. TRI NADA MANDIRI | 253.132.000,00 | DAU | 100 | 253.132.000,00 | 100,00 | 253.132.000,00 | 240.475.400,00 | 12.656.600,00 | - | 12.656.600,00 | | 3 Desember 2024 | 73.01/04.0/000345/LS/1.03.2.10.0.00.01.0000/M/12/2024 | 12.656.600,00 | | 253.132.000,00 | | 01/BAST-PPK/FHO/BM-JMB/IV/2023/HDSPUTR, TGL. 29 MEI 2023 | |
| | **BIDANG CIPTA KARYA** | | | | | | | | | | | | | | | | | | | | | |
| | ***Air Bersih*** | | | | | | | | | | | | | | | | | | | | | |
| 59 | Pembangunan Sarana dan Prasarana Air Bersih Desa Lembang Matene Kec. Pasilambena | 600/08/SPK-DAU/CK-AM/IX/2022/PUTR | CV. NANIAN MAELONA | 199.900.000,00 | DAU | 100,00 | 199.900.000,00 | 0,95 | 189.905.000,00 | 189.905.000,00 | 9.995.000,00 | - | 9.995.000,00 | | - | - | - | | | 9.995.000,00 | | |
| 60 | Pembangunan Sarana dan Prasarana Air Bersih Kec. Pasilambena | 600/07/SPK-DAU/CK-AM/IX/2022/PUTR | CV. NANIAN MAELONA | 124.950.000,00 | DAU | 100,00 | 124.950.000,00 | 0,95 | 118.702.500,00 | 118.702.500,00 | 6.247.500,00 | - | 6.247.500,00 | | | | - | | | 6.247.500,00 | | |
| 61 | Pembangunan Sumur Bor Desa Appatanah | 600/05/SPK-DAU/CK-AM/IX/2022/PUTR | CV. BINTANG TIMUR | 149.950.000,00 | DAU | 100,00 | 149.950.000,00 | 100,00 | 149.950.000,00 | 142.452.500,00 | 7.497.500,00 | - | 7.497.500,00 | | 22 Agustus 2024 | 73.01/04.0/000205/LS/1.03.2.10.0.00.01.0000/M/8/2024 | 7.497.500,00 | | 149.950.000,00 | | 16/BAST-A/DAU/CK-AM/VIII/2024/PUTR, TGL. 9 AGUSTUS 2024 | |
| 62 | Pembangunan Sumur Bor Pulo Madu | 600/03/SPK-DAU/CK-AM/IX/2022/PUTR | CV. BINTANG TIMUR | 166.160.000,00 | DAU | 100,00 | 166.160.000,00 | 0,95 | 157.852.000,00 | 157.852.000,00 | 8.308.000,00 | - | 8.308.000,00 | | | | - | | | 8.308.000,00 | | |
| | **BIDANG SUMBER DAYA AIR** | | | | | | | | | | | | | | | | | | | | | |
| | ***Irigasi*** | | | | | | | | | | | | | | | | | | | | | |
| 63 | Rehabilitasi Jaringan D.I Lembang - lembang 3 | 600/07/SPK/DAU/SDA-OP/IX/2022/DISPUTR | CV. AFIF FIRDAUS | 87.000.000,00 | DAU | 100 | 87.000.000,00 | 0,95 | 82.650.000,00 | 82.650.000,00 | 4.350.000,00 | - | 4.350.000,00 | | | | - | | | 4.350.000,00 | | |
| | ***Tanggul*** | | | | | | | | | | | | | | | | | | | | | |
| 64 | Pembangunan Tanggul Desa Bungaiya | 600/42/SPK-PK/SDA-SP/IX/2022/DISPUTR | CV. EKA NOVIYANI | 122.650.000,00 | DAU | 100 | 122.650.000,00 | 0,95 | 116.517.500,00 | 116.517.500,00 | 6.132.500,00 | - | 6.132.500,00 | | - | - | - | | | 6.132.500,00 | | |
| 65 | Pembangunan Tanggul Pengendali Banjir Belakang Puskesmas Desa Lowa | 600/65/SPK-PK/SDA-SP/XII/2022/DISPUTR | CV. PAMMANA | 91.400.000,00 | DAU | 100 | 91.400.000,00 | 95,00 | 86.830.000,00 | 86.830.000,00 | 4.570.000,00 | - | 4.570.000,00 | | | | - | | | 4.570.000,00 | | |
| 66 | Pembangunan Tanggul Jalan Poros Kadempa - Tanabau Tijuk Dusun Kadempa Desa Kohala | 600/33/SPK-PK/SDA-SP/VIII/2022/DISPUTR | CV. PUTRA NAKAMA STRUKTURINDO | 91.850.000,00 | DAU | 100 | 91.850.000,00 | 0,95 | 87.257.500,00 | 87.257.500,00 | 4.592.500,00 | - | 4.592.500,00 | | - | - | - | | | 4.592.500,00 | | |
| | **KEGIATAN TAHUN 2023** | | | | | | | | | | | | | | | | | | | | | |
| | **BIDANG CIPTA KARYA** | | | | | | | | | | | | | | | | | | | | | |
| | ***DRAINASE*** | | | | | | | | | | | | | | | | | | | | | |
| 67 | Pembangunan Drainase Desa Polebungin Kec. Bontomanai | 600/06/SPK-DAU/CK-PLP/VII/2023/PUTR | CV. TIGA MUDA | 172.750.000,00 | DAU | 100 | 172.750.000,00 | 100 | 172.750.000,00 | 164.112.500,00 | 8.637.500,00 | - | 8.637.500,00 | | 14 Maret 2024 | 73.01/04.0/000007/LS/1.03.2.10.0.00.01.0000/M/3/2024 | 8.637.500,00 | | 172.750.000,00 | | 06/BAST-P/DAU/CK-PLP/III/2024/PUTR, TGL 23 FEBRUARI 2024 | |
| 68 | Pembangunan Drainase Jl. Ahmad Yani (Setelah Hotel Rayhan) Menuju Jl. Panjaitan | 600/15/SPK-DAU/CK-PLP/VII/2023/PUTR | CV. MARITIM | 199.950.000,00 | DAU | 100 | 199.950.000,00 | 100 | 199.950.000,00 | 189.952.500,00 | 9.997.500,00 | - | 9.997.500,00 | | 26 Maret 2024 | 73.01/04.0/000030/LS/1.03.2.10.0.00.01.0000/M/3/2024 | 9.997.500,00 | | 199.950.000,00 | | 15/BAST-P/DAU/CK-PLP/III/2024/PUTR, TGL 28 FEBRUARI 2024 | |
| 69 | Pembangunan Drainase Jln. Lamuru Kec. Benteng | 600/13/SPK-DAU/CKPLP/VII/2023/PUTR | CV. LOWA KARYA MANDIRI | 86.350.000,00 | DAU | 100 | 86.350.000,00 | 100 | 86.350.000,00 | 82.032.500,00 | 4.317.500,00 | - | 4.317.500,00 | | 3 Mei 2024 | 73.01/04.0/000073/LS/1.03.2.10.0.00.01.0000/M/5/2024 | 4.317.500,00 | | 86.350.000,00 | | 13/BAST-P/DAU/CK-PLP/IV/2024, TGL 18 APRIL 2024 | |
| 70 | Pemb. Draiainse Desa Lowa Kec. Bontosikuyu | 600/06/SPK-DAU/CK-2023/PUTR | CV. TRISA ANUGERAH SEJAHTERA | 99.950.500,00 | DAU | 100 | 99.950.500,00 | 100 | 99.950.500,00 | 94.952.975,00 | 4.997.525,00 | - | 4.997.525,00 | | 3 Mei 2024 | 73.01/04.0/000075/LS/1.03.2.10.0.00.01.0000/M/5/2024 | 4.997.525,00 | | 99.950.500,00 | | 36/-B/BAST-P/DAU/CK-PLP/IV/2024/PUTR, TGL. 22 APRIL 2024 | |
| 71 | Pembangunan Drainase Desa Bontomarannu Kec. Bontomanai | 600/21/SPK-DAU/CKPLP/VII/2023/PUTR | CV. AHSAN PUTRA MANDIRI | 86.350.000,00 | DAU | 100 | 86.350.000,00 | 100 | 86.350.000,00 | 82.032.500,00 | 4.317.500,00 | - | 4.317.500,00 | | 26 Maret 2024 | 73.01/04.0/0000264/LS/1.03.2.10.0.00.01.0000/M/3/2024 | 4.317.500,00 | | 86.350.000,00 | | 21/BAST-P/DAU/CK-PLP/III/2024/PUTR, TGL 15 MARET 2024 | |
| 72 | Pembangunan Drainase depan UPT SDN Benteng Selatan No. 1 Kepulauan Selauar | 600/28/SPK-DAU/CK-PLP/VIII/2023/PUTR | CV. ARIS JAYA | 79.950.000,00 | DAU | 100 | 79.950.000,00 | 100 | 79.950.000,00 | 75.952.500,00 | 3.997.500,00 | - | 3.997.500,00 | | 14 Maret 2024 | 73.01/04.0/000013/LS/1.03.2.10.0.00.01.0000/M/3/2024 | 3.997.500,00 | | 79.950.000,00 | | 28/BAST-P/DAU/CK-PLP/III/2024/PUTR, TGL 27 FEBRUARI 2024 | |

| No | Nama Kegiatan | Nomor SPK | Nama Rekanan | Nilai Konkrak | Sumber Dana (DAU/DAK) | Realisasi Fisik | | Realisasi Keuangan | | Realisasi s.d. 31-12-2023 | Utang per 31-12-2023 | Koreksi Saldo Awal 2024 | Saldo Awal 2024 Setelah Koreksi | Penghapusan | Pembayaran Tahun 2024 | | | Pendapatan Hibah | Realisasi s.d. 31 Desember 2024 | Utang per 31 Desember 2024 | Keterangan/No.PHO/No.FH OIBAST | Keterangan |
|---|---|---|---|---|---|---|---|---|---|---|---|---|---|---|---|---|---|---|---|---|---|---|
| | | | | | | % | Nilai | % | Nilai | | | | | | Tanggal | No SP2D | Nilai | | | | | |
| 73 | Pembangunan Drainase di Tabang Baru Kelurahan Putabangun Kec. Bontoharu | 600/25/SPK-DAU/CK-PLP/VIII/2023/PUTR | CV. PUTRA JAMPEA | 99.950.000,00 | DAU | 100 | 99.950.000,00 | 100 | 99.950.000,00 | 94.952.500,00 | 4.997.500,00 | - | 4.997.500,00 | | 3 Mei 2024 | 73.01.04.0.0000074/LS/1.03.2.10.0.00.01.0000/M/5/2024 | 4.997.500,00 | | 99.950.000,00 | - | 25/BASTAP/DAU/CK-PLP/IV/PUTR, TGL. 18 APRIL 2024 | |
| 74 | Pembangunan Plat Duiker diatas selokan induk (Belakang Telkom) Kec. Benteng | 600/10/SPK-DAU/CK-PLP/VII/2023/PUTR | CV. MARDI PUTRA LESTARI | 129.950.000,00 | DAU | 100 | 129.950.000,00 | 100 | 129.950.000,00 | 123.452.500,00 | 6.497.500,00 | - | 6.497.500,00 | | 22 Maret 2024 | 73.01.04.0.0000018/LS/1.03.2.10.0.00.01.0000/M/3/2024 | 6.497.500,00 | | 129.950.000,00 | - | 10/BASTAP/DAU/CK-PLP/III/2024/PUTR, TGL 7 MARET 2024 | |
| 75 | Pemb. Drainase + Plat Jl. Hamang DM | 600/31/SPK-DAU/CKPLP/VIII/2023/PUTR | CV. SILAJA BERSAUDARA | 77.750.000,00 | DAU | 100 | 77.750.000,00 | 100 | 77.750.000,00 | 73.862.500,00 | 3.887.500,00 | - | 3.887.500,00 | | 2 April 2024 | 73.01.04.0.0000037/LS/1.03.2.10.0.00.01.0000/M/4/2024 | 3.887.500,00 | | 77.750.000,00 | - | 31/BASTAP/DAU/CK-PLP/III/2024/PUTR, TGL. 6 MARET 2024 | |
| 76 | Pembangunan Drainase dan Plat Penutup Jl. Ahmad Yani Kec. Benteng | 600/40/SPK-DAU/CK-PLP/XI/2023/PUTR | CV. NADHIR | 87.950.000,00 | DAU | 100 | 87.950.000,00 | 100 | 87.950.000,00 | 83.552.500,00 | 4.397.500,00 | - | 4.397.500,00 | | 29 April 2024 | 73.01.04.0.0000066/LS/1.03.2.10.0.00.01.0000/M/4/2024 | 4.397.500,00 | | 87.950.000,00 | - | 40/BASTAP/DAU/CK-PLP/IV/2024/PUTR, TGL. 25 APRIL 2024 | |
| 77 | Pembangunan Drainase Jl. Abd. Kadir Kasim (Sebelah Utara) Kantor PU | 600/29/SPK-DAU/CK-PLP/VIII/2023/PUTR | CV. ARIS JAYA | 171.950.000,00 | DAU | 100 | 171.950.000,00 | 100 | 171.950.000,00 | 163.352.500,00 | 8.597.500,00 | - | 8.597.500,00 | | 14 Maret 2024 | 73.01.04.0.0000014/LS/1.03.2.10.0.00.01.0000/M/3/2024 | 8.597.500,00 | | 171.950.000,00 | - | 29/BASTAP/DAU/CK-PLP/III/2024/PUTR, TGL 27 FEBRUARI 2024 | |
| 78 | Lanjutan Drainase Jl. Abd. Kadir Kasim (Sebelah Utara Kantor PU) | 600/37/SPK-PK/SDA-SP/XII/2022/DISPUTR | CV. BANGUN SAMUDRA MANDIRI | 175.900.000,00 | DAU | 100 | 175.900.000,00 | 100 | 175.900.000,00 | 167.105.000,00 | 8.795.000,00 | - | 8.795.000,00 | | 16 Mei 2024 | 73.01.04.0.0000081/LS/1.03.2.10.0.00.01.0000/M/5/2024 | 8.795.000,00 | | 175.900.000,00 | - | 37/BASTAP/DAU/CK-PLP/IV/2024/PUTR, TGL. 30 APRIL 2024 | |
| 79 | Pembangunan Drainase Cinimabela Kec. Bontomanai | 600/38/SPK-DAU/CK-PLP/XI/2023/PUTR | CV. MARDI PUTRA LESTARI | 131.950.000,00 | DAU | 100 | 131.950.000,00 | 100 | 131.950.000,00 | 125.352.500,00 | 6.597.500,00 | - | 6.597.500,00 | | 23 April 2024 | 73.01.04.0.0000052/LS/1.03.2.10.0.00.01.0000/M/4/2024 | 6.597.500,00 | | 131.950.000,00 | - | 38/BASTAP/DAU/CK-PLP/IV/2024/PUTR, TGL. 19 APRIL 2024 | |
| 80 | Pembangunan Drainase Kelurahan Bontobangun Kec. Bontoharu | 600/41/SPK-DAU/CK-PLP/XI/2023/PUTR | CV. NADHIR | 87.950.000,00 | DAU | 100 | 87.950.000,00 | 100 | 87.950.000,00 | 83.552.500,00 | 4.397.500,00 | - | 4.397.500,00 | | 29 April 2024 | 73.01.04.0.0000067/LS/1.03.2.10.0.00.01.0000/M/4/2024 | 4.397.500,00 | | 87.950.000,00 | - | 41/BASTAP/DAU/CK-PLP/IV/2024/PUTR, TGL. 25 APRIL 2024 | |
| 81 | Pembangunan Drainase Jl.Ahmad Yani Lr. ABCD Depan Alfa Midi Kelurahan Benteng | 600/39/SPK-DAU/CK-PLP/XI/2023/PUTR | CV. INDIRA DJAYA | 87.950.000,00 | DAU | 100 | 87.950.000,00 | 100 | 87.950.000,00 | 83.552.500,00 | 4.397.500,00 | - | 4.397.500,00 | | 27 Desember 2024 | 73.01.04.0.0000443/LS/1.03.2.10.0.00.01.0000/M/12/2024 | 4.397.500,00 | | 87.950.000,00 | - | 39/BASTAP/DAU/CK-PLP/IV/2024/PUTR, TGL. 30 APRIL 2024 | |
| 82 | Pembangunan Drainase Lingkungan Balang Sembo Kelurahan Putabnagun Kec. Bontoharu | 600/45/SPK-DAU/CK-PLP/XI/2023/PUTR | CV. AKMAL IKHWAN JAYA | 87.950.000,00 | DAU | 100 | 87.950.000,00 | 100 | 87.950.000,00 | 83.552.500,00 | 4.397.500,00 | - | 4.397.500,00 | | 17 Mei 2024 | 73.01.04.0.0000844/LS/1.03.2.10.0.00.01.0000/M/5/2024 | 4.397.500,00 | | 87.950.000,00 | - | 45/BASTAP/DAU/CK-PLP/V/2024/PUTR, TGL 30 APRIL 2024 | |
| 83 | Pemb./Rehabilitasi Drainase Desa Harapan Kec. Bontosikuyu | 600/18/SPK-DAU/CK-PLP/VII/2023/PUTR | CV. JAYANTI | 79.950.000,00 | DAU | 100 | 79.950.000,00 | 100 | 79.950.000,00 | 75.952.500,00 | 3.997.500,00 | - | 3.997.500,00 | | 13 Maret 2024 | 73.01.04.0.0000014/LS/1.03.2.10.0.00.01.0000/M/3/2024 | 3.997.500,00 | | 79.950.000,00 | - | | **Telah lunas di 2024** |
| 84 | Pemb./Rehabilitasi Drainase Jl. Ahmad Dahlan Kel. Benteng Selatan | 600/27/SPK-DAU/CKPLP/VII/2023/PUTR | CV. MARITIM | 99.950.000,00 | DAU | 100 | 99.950.000,00 | 100 | 99.950.000,00 | 94.952.500,00 | 4.997.500,00 | - | 4.997.500,00 | | 26 Maret 2024 | 73.01.04.0.0000029/LS/1.03.2.10.0.00.01.0000/M/3/2024 | 4.997.500,00 | | 99.950.000,00 | - | 27/BASTAP/DAU/CK-PLP/III/2024/PUTR, TGL 7 MARET 2024 | |
| 85 | Pemb./Rehabilitasi Saluran Drainase Jl. Fatmawati | 600/17/SPK-DAU/CKPLP/VII/2023/PUTR | CV. TIGA MUDA | 86.300.000,00 | DAU | 100 | 86.300.000,00 | 100 | 86.300.000,00 | 81.985.000,00 | 4.315.000,00 | - | 4.315.000,00 | | 14 Maret 2024 | 73.01.04.0.0000011/LS/1.03.2.10.0.00.01.0000/M/3/2024 | 4.315.000,00 | | 86.300.000,00 | - | 17/BASTAP/DAU/CK-PLP/II/2024/PUTR, TGL 23 FEBRUARI 2024 | |
| 86 | Pemb./Rehabilitasi Drainase Jl. K.H. Hayyung Kel. Benteng | 600/30/SPK-DAU/CKPLP/VIII/2023/PUTR | CV. ARIS JAYA | 99.950.000,00 | DAU | 100 | 99.950.000,00 | 100 | 99.950.000,00 | 94.952.500,00 | 4.997.500,00 | - | 4.997.500,00 | | 14 Maret 2024 | 73.01.04.0.0000012/LS/1.03.2.10.0.00.01.0000/M/3/2024 | 4.997.500,00 | | 99.950.000,00 | - | 30/BASTAP/DAU/CK-PLP/III/2024/PUTR, TGL 27 FEBRUARI 2024 | |
| 87 | Pemb./Rehab. Saluran Drainase Desa Mare - Mare | 600/20/SPK-DAU/CKPLP/VII/2023/PUTR | CV. BAHARI UTAMA | 86.350.000,00 | DAU | 100 | 86.350.000,00 | 100 | 86.350.000,00 | 82.032.500,00 | 4.317.500,00 | - | 4.317.500,00 | | 14 Maret 2024 | 73.01.04.0.0000010/LS/1.03.2.10.0.00.01.0000/M/3/2024 | 4.317.500,00 | | 86.350.000,00 | - | 29/BASTAP/DAU/CK-PLP/III/2024/PUTR, TGL 27 FEBRUARI 2024 | |
| 88 | Pemb./Rehab. Saluran Drainase Desa Bontojati Kec. Pasimasungguu Timur | 600/22/SPK-DAU/CKPLP/VII/2023/PUTR | CV. NUR SYAFIRA | 86.350.000,00 | DAU | 100 | 86.350.000,00 | 100 | 86.350.000,00 | 82.032.500,00 | 4.317.500,00 | - | 4.317.500,00 | | 25 April 2024 | 73.01.04.0.0000059/LS/1.03.2.10.0.00.01.0000/M/4/2024 | 4.317.500,00 | | 86.350.000,00 | - | 29/BASTAP/DAU/CK-PLP/III/2024/PUTR, TGL 27 FEBRUARI 2024 | |
| 89 | Pemb/Rehabilitasi Saluran Drainase Kelurahan Benteng Kec. Benteng | 600/34/SPK-DAU/CK-PLP/XI/2023/PUTR | CV. TIGA MUDA | 67.950.000,00 | DAU | 100 | 67.950.000,00 | 100 | 67.950.000,00 | 64.552.500,00 | 3.397.500,00 | - | 3.397.500,00 | | 29 April 2024 | 73.01.04.0.0000069/LS/1.03.2.10.0.00.01.0000/M/4/2024 | 3.397.500,00 | | 67.950.000,00 | - | 34/BASTAP/DAU/CK-PLP/IV/2024/PUTR, TGL 19 APRIL 2024 | |
| 90 | Rehab Saluran Drainase Kelurahan Putabangun | 600/11/SPK-DAU/CK-PLP/VII/2023/PUTR | CV. SINAR MAS | 199.950.000,00 | DAU | 100 | 199.950.000,00 | 100 | 199.950.000,00 | 189.952.500,00 | 9.997.500,00 | - | 9.997.500,00 | | 1 April 2024 | 73.01.04.0.0000354/LS/1.03.2.10.0.00.01.0000/M/4/2024 | 9.997.500,00 | | 199.950.000,00 | - | 11/BASTAP/DAU/CK-PLP/IV/2024/PUTR, TGL6 MARET 2024 | |
| 91 | Pembangunan Drainase + Plat Penutup Jl. D.I. Panjaitan | 600/14/SPK-DAU/CK-PLP/VII/2023/PUTR | CV. MARITIM | 172.750.000,00 | DAU | 100 | 172.750.000,00 | 100 | 172.750.000,00 | 164.112.500,00 | 8.637.500,00 | - | 8.637.500,00 | | 26 Maret 2024 | 73.01.04.0.0000027/LS/1.03.2.10.0.00.01.0000/M/3/2024 | 8.637.500,00 | | 172.750.000,00 | - | 14/BASTAP/DAU/CK-PLP/II/2024/PUTR, TGL 28 FEBRUARI 2024 | |
| 92 | Pemb. Drainase + Plat Penutup Jl. Dr. Sutoyo | 600/06/SPK-DAU/CK-PLP/VIII/2023/PUTR | CV. MARITIM | 172.750.000,00 | DAU | 100 | 172.750.000,00 | 100 | 172.750.000,00 | 164.112.500,00 | 8.637.500,00 | - | 8.637.500,00 | | 26 Maret 2024 | 73.01.04.0.0000028/LS/1.03.2.10.0.00.01.0000/M/3/2024 | 8.637.500,00 | | 172.750.000,00 | - | 14/BASTAP/DAU/CK-PLP/III/2024/PUTR, TGL 7 MARET 2024 | |
| 93 | Pembangunan saluran drainase dan plat penutup Jl. D.I Panjaitan (lorong depan bakso booming) | 600/16/SPK-DAU/CK-PLP/VII/2023/PUTR | CV. ARIS JAYA | 149.950.000,00 | DAU | 100 | 149.950.000,00 | 100 | 149.950.000,00 | 142.452.500,00 | 7.497.500,00 | - | 7.497.500,00 | | 3 Mei 2024 | 73.01.04.0.0000072/LS/1.03.2.10.0.00.01.0000/M/5/2024 | 7.497.500,00 | | 149.950.000,00 | - | 16/BASTAP/DAU/CK-PLP/IV/2024/PUTR, TGL 8 APRIL 2024 | |
| 94 | Rehab Drainase Jln. Soekarno Hatta Kec. Benteng | 600/9/SPK-DAU/CK-PLP/VII/2023/PUTR | CV. INDIRA DJAYA | 127.950.000,00 | DAU | 100 | 127.950.000,00 | 100 | 127.950.000,00 | 121.552.500,00 | 6.397.500,00 | - | 6.397.500,00 | | 25 Maret 2024 | 73.01.04.0.0000024/LS/1.03.2.10.0.00.01.0000/M/3/2024 | 6.397.500,00 | | 127.950.000,00 | - | 09/BASTAP/DAU/CK-PLP/III/2024/PUTR, TGL 6 MARET 2024 | |
| 95 | Rehab Drainase Samping Pasar Bonea Kel. Benteng Utara Kec. Benteng | 600/19/SPK-DAU/CK-PLP/VII/2023/PUTR | CV. INDIRA DJAYA | 172.700.000,00 | DAU | 100 | 172.700.000,00 | 100 | 172.700.000,00 | 164.065.000,00 | 8.635.000,00 | - | 8.635.000,00 | | 25 Maret 2024 | 73.01.04.0.0000234/LS/1.03.2.10.0.00.01.0000/M/3/2024 | 8.635.000,00 | | 172.700.000,00 | - | 19/BASTAP/DAU/CK-PLP/III/2024/PUTR, TGL 6 MARET 2024 | |
| 96 | Rehab Selokan Induk Jl. Sunu Benteng Kec. Benteng | 600/8/SPK-DAU/CK-PLP/VII/2023/PUTR | CV. TRISA ANUGERAH SEJAHTERA | 127.900.000,00 | DAU | 100 | 127.900.000,00 | 100 | 127.900.000,00 | 121.505.000,00 | 6.395.000,00 | - | 6.395.000,00 | | 25 Maret 2023 | 73.01.04.0.0000220/LS/1.03.2.10.0.00.01.0000/M/3/2024 | 6.395.000,00 | | 127.900.000,00 | - | 8/BASTAP/DAU/CK-PLP/III/2024/PUTR, TGL 7 Maret 2024 | |
| 97 | Rehab Drainase Gedung DPRD | 600/24/SPK-DAU/CKPLP/VII/2023/PUTR | CV. PUTRA JAMPEA | 149.950.000,00 | DAU | 100 | 149.950.000,00 | 100 | 149.950.000,00 | 142.452.500,00 | 7.497.500,00 | - | 7.497.500,00 | | 26 Maret 2023 | 73.01.04.0.0000026/LS/1.03.2.10.0.00.01.0000/M/3/2024 | 7.497.500,00 | | 149.950.000,00 | - | 24/BASTAP/DAU/CK-PLP/III/2024/PUTR, TGL 16 MARET 2024 | |
| 98 | Rehab. Drainase Kel. Benteng Selatan | 600/12/SPK-DAU/CKPLP/VII/2023/PUTR | CV. MARIDAD | 199.950.000,00 | DAU | 100 | 199.950.000,00 | 100 | 199.950.000,00 | 189.952.500,00 | 9.997.500,00 | - | 9.997.500,00 | | 29 April 2024 | 73.01.04.0.0000070/LS/1.03.2.10.0.00.01.0000/M/4/2024 | 9.997.500,00 | | 199.950.000,00 | - | 12/BASTAP/DAU/CK-PLP/IV/2024/PUTR, TGL 8 APRIL 2024 | |
| 99 | Rehab. Drainase Jl. Syarif Al Qadri | 600/42/SPK-DAU/CK-PLP/XI/2023/PUTR | CV. MARITIM | 87.950.000,00 | DAU | 100 | 87.950.000,00 | 100 | 87.950.000,00 | 83.552.500,00 | 4.397.500,00 | - | 4.397.500,00 | | 17 Mei 2024 | 73.01.04.0.0000088/LS/1.03.2.10.0.00.01.0000/M/5/2024 | 4.397.500,00 | | 87.950.000,00 | - | 42/BASTAP/DAU/CK-PLP/IV/2024/PUTR, TGL 3 MEI 2024 | |
| 100 | Rehab Saluran Drainase Kelurahan Beteng Utara Kec. Benteng | 600/07/SPK-DAU/CK-PLP/VII/2023/PUTR | CV. TIGA MUDA | 172.700.000,00 | DAU | 100 | 172.700.000,00 | 100 | 172.700.000,00 | 164.065.000,00 | 8.635.000,00 | - | 8.635.000,00 | | 14 Maret 2024 | 73.01.04.0.0000008/LS/1.03.2.10.0.00.01.0000/M/3/2024 | 8.635.000,00 | | 172.700.000,00 | - | 07/BASTAP/DAU/CK-PLP/II/2024/PUTR, TGL 23 FEBRUARI 2024 | |
| 101 | Rehab. Kanal/Drainase Jl. Sunu (Samping Rumah Pak Bakri Rutan) | 600/23/SPK-DAU/CK-PLP/VIII/2023/PUTR | CV. JATI LAYBAR | 199.900.000,00 | DAU | 100 | 199.900.000,00 | 100 | 199.900.000,00 | 189.905.000,00 | 9.995.000,00 | - | 9.995.000,00 | | 25 Maret 2024 | 73.01.04.0.0000022/LS/1.03.2.10.0.00.01.0000/M/3/2024 | 9.995.000,00 | | 199.900.000,00 | - | 23/BASTAP/DAU/CK-PLP/III/2024/PUTR, TGL 15 MARET 2024 | |
| 102 | Rehabilitasi Saluran Drainase Induk Kelurahan Benteng Selatan Kec. Benteng | 600/95/SPK-DAU/CK-PLP/XI/2023/PUTR | CV. TIGA MUDA | 87.950.000,00 | DAU | 100 | 87.950.000,00 | 100 | 87.950.000,00 | 83.552.500,00 | 4.397.500,00 | - | 4.397.500,00 | | 29 April 2024 | 73.01.04.0.0000068/LS/1.03.2.10.0.00.01.0000/M/4/2024 | 4.397.500,00 | | 87.950.000,00 | - | 35/BASTAP/DAU/CK-PLP/IV/2024/PUTR, TGL 19 APRIL 2024 | |
| 103 | Lanjutan Rehab. Drainase dan Plat Penutup Jl. Sunu Perumahan Guru | 600/32/SPK-DAU/CK-PLP/VIII/2023/PUTR | CV. AKBAR WIRA KARYA | 54.950.000,00 | DAU | 100 | 54.950.000,00 | 100 | 54.950.000,00 | 52.202.500,00 | 2.747.500,00 | - | 2.747.500,00 | | 1 April 2024 | 73.01.04.0.0000036/LS/1.03.2.10.0.00.01.0000/M/4/2024 | 2.747.500,00 | | 54.950.000,00 | - | 32/BASTAP/DAU/CK-PLP/II/2024/PUTR, TGL 20 FEBRUARI 2024 | |
| 104 | Pemb./Rehabilitasi Jalan Poros Abdul Kadir Kasim Kec. Bontoharu | 600/44/SPK-DAU/CK-PLP/XI/2023/PUTR | CV. BINTANG NUSANTARA | 87.950.500,00 | DAU | 100 | 87.950.500,00 | 100 | 87.950.500,00 | 83.552.975,00 | 4.397.525,00 | - | 4.397.525,00 | | 17 Mei 2024 | 73.01.04.0.0000087/LS/1.03.2.10.0.00.01.0000/M/5/2024 | 4.397.525,00 | | 87.950.500,00 | - | 44/BASTAP/DAU/CK-PLP/IV/2024/PUTR, TGL 30 APRIL 2024 | |
| | ***BANGUNAN GEDUNG*** | | | | | | | | | | | | | | | | | | | | | |
| 105 | Penimbunan Lapangan Sepak Bola Tabang | 600/08/SPK-DAU/CK-PBG/VIII/2023/PUTR | CV. BINTANG NUSANTARA | 183.300.000,00 | DAU | 100 | 183.300.000,00 | 100 | 183.300.000,00 | 174.135.000,00 | 9.165.000,00 | - | 9.165.000,00 | | 14 Maret 2024 | 73.01.04.0.0000009/LS/1.03.2.10.0.00.01.0000/M/3/2024 | 9.165.000,00 | | 183.300.000,00 | - | 03/BASTP/FHO/CK-PBG/III/2024/PUTR, TGL 7 MARET 2024 | |
| 106 | Pembangunan Mesjid Agung Kepulauan Selayar Tahap II | 600/07/SPK-DAU/CK-PBG/VIII/2023/PUTR | CV. DELIMA INDAH PRATAMA | 15.217.831.000,00 | DAU | 100 | 15.217.831.000,00 | 100 | 15.217.831.000,00 | 13.696.047.900,00 | - | 1.521.783.100,00 | 1.521.783.100,00 | | 16 April 2024 | 73.01.04.0.0000049/LS/1.03.2.10.0.00.01.0000/M/4/2024 | 760.891.550,00 | | 1.521.783.100,00 | - | 04/BASTAP/FHO/CK-PBG/II/2024/PUTR, TGL 15 FEBRUARI 2024 | |
| | | | | | | | | | | | | | | | 29 Agustus 2024 | 73.01.04.0.0000094/LS/1.03.2.10.0.00.01.0000/M/8/2024 | 760.891.550,00 | | | | 20/BASTP/FHO/CK-PBG/VIII/2024/PUTR, TGL. 19 AGUSTUS 2024 | |
| 107 | Pembangunan Gedung Kantor Polres Kepulauan Selayar | 600/27/SPK-DAU/CK-PBG/IX/2023/PUTR | CV. MAEGA BUANA SEJAHTERA | 1.739.990.000,00 | DAU | 100 | 1.739.990.000,00 | 100 | 1.739.990.000,00 | 869.995.000,00 | - | 869.995.000,00 | 869.995.000,00 | | 13 Maret 2024 | 73.01.04.0.0000005/LS/1.03.2.10.0.00.01.0000/M/3/2024 | 782.995.500,00 | | 1.739.990.000,00 | - | 01/BASTP/FHO/CK-PBG/III/2024/PUTR, TGL 15 FEBRUARI 2024 | |
| | | | | | | | | | | | | | | | 10 September 2024 | 73.01.04.0.0000214/LS/1.03.2.10.0.00.01.0000/M/9/2024 | 86.999.500,00 | | | | 21/BASTP/FHO/CK-PBG/VIII/2024/PUTR, 30 AGUSTUS 2024 | |

| No | Nama Kegiatan | Nomor SPK | Nama Rekanan | Nilai Kontrak | Sumber Dana (DAU/DAK) | Realisasi Fisik | | Realisasi Keuangan | | Realisasi s.d. 31-12-2023 | Utang per 31-12-2023 | Koreksi Saldo Awal 2024 | Saldo Awal 2024 Setelah Koreksi | Penghapusan | Pembayaran Tahun 2024 | | | Pendapatan Hibah | Realisasi s.d. 31 Desember 2024 | Utang per 31 Desember 2024 | Keterangan/No.PHO/No.FHO/BAST | Keterangan |
|---|---|---|---|---|---|---|---|---|---|---|---|---|---|---|---|---|---|---|---|---|---|---|
| | | | | | | % | Nilai | % | Nilai | | | | | | Tanggal | No SP2D | Nilai | | | | | |
| 108 | Pembangunan Gedung Kampus Universitas Hasanuddin Tahap II | 600/26/SPK-DAU/CK-PBG/X/2023/PUTR | CV. PUTRA BALLE | 1.080.000.000,00 | DAU | 100 | 1.080.000.000,00 | 100 | 1.080.000.000,00 | 1.026.000.000,00 | 54.000.000,00 | - | 54.000.000,00 | | 13 September 2024 | 73.01/04.0/000227/LS/1.03.2.10.0.00.01.0000/M/9/2024 | 54.000.000,00 | | 1.080.000.000,00 | - | 14/BASTAP/FHO/CK-PBG/VII/2024/PUTR, TGL 11 JULI 2024 | |
| 109 | Penataan Halaman Satpol PP | 600/09/SPK-DAU/CK-PBG/VIII/2023/PUTR | CV. ANDIRA GROUP | 134.950.000,00 | DAU | 100 | 134.950.000,00 | 100 | 134.950.000,00 | 128.202.500,00 | 6.747.500,00 | - | 6.747.500,00 | | 1 April 2024 | 73.01/04.0/000033/LS/1.03.2.10.0.00.01.0000/M/4/2024 | 6.747.500,00 | | 134.950.000,00 | - | 02/BASTP/FHO/CK-PBG/#/2024/PUTR, TGL 7 MARET 2024 | |
| 110 | Pembangunan Gedung PKK Kelurahan Batangmata Sapo Kec. Bontomatene | 600/13/SPK-DAU/CKPBG/VIII/2023/PUTR | CV. BANGUN SAMUDRA MANDIRI | 134.950.000,00 | DAU | 100 | 134.950.000,00 | 100 | 134.950.000,00 | 128.202.500,00 | 6.747.500,00 | - | 6.747.500,00 | | 4 Desember 2024 | 73.01/04.0/000349/LS/1.03.2.10.0.00.01.0000/M/12/2024 | 6.747.500,00 | | 134.950.000,00 | - | 23/BASTP/FHO/CK-PBG/XI/2024/PUTR, TGL 22 NOVEMBER 2024 | |
| 111 | Pembangunan Pagar Taman Rekreasi Desa Maharayya Kec. Bontomatene | 600/14/SPK-DAU/CKPBG/VIII/2023/PUTR | CV. PAMMANA | 182.000.000,00 | DAU | 100 | 182.000.000,00 | 100 | 182.000.000,00 | 172.900.000,00 | 9.100.000,00 | - | 9.100.000,00 | | 20 Mei 2024 | 73.01/04.0/000090/LS/1.03.2.10.0.00.01.0000/M/5/2024 | 9.100.000,00 | | 182.000.000,00 | - | 06/BASTP/FHO/CK-PBG/V/2024/PUTR, TGL 8 MEI 2024 | |
| 112 | Pembangunan Pagar Satpol PP | 600/15/SPK-DAU/CKPBG/VIII/2023/PUTR | CV. JAYANTI | 135.600.000,00 | DAU | 100 | 135.600.000,00 | 100 | 135.600.000,00 | 128.820.000,00 | 6.780.000,00 | - | 6.780.000,00 | | 22-Apr-24 | 73.01/04.0/000050/LS/1.03.2.10.0.00.01.0000/M/4/2024 | 6.780.000,00 | | 135.600.000,00 | - | 05/BASTP/FHO/CK-PBG/V/2024/PUTR, TGL 16 APRIL 2024 | |
| 113 | Pembangunan Pagar Kantor PTPM | 600/19/SPK-DAU/CK-PBG/IX/2023/PUTR | CV. TIGA BELAS KREASINDO | 135.600.000,00 | DAU | 100 | 135.600.000,00 | 100 | 135.600.000,00 | 128.820.000,00 | 6.780.000,00 | - | 6.780.000,00 | | 12 September 2024 | 73.01/04.0/000223/LS/1.03.2.10.0.00.01.0000/M/9/2024 | 6.780.000,00 | | 135.600.000,00 | - | 16/BASTAP/FHO/CK-PBG/VII/2024/PUTR, TGL 25 JULI 2024 | |
| 114 | Pembangunan Pemagaran Lapangan Sepakbola Desa Kayuadi Kec. Takabonerate | 600/11/SPK-DAU/CK-PBG/VIII/2023/PUTR | CV. AKENA | 182.000.000,00 | DAU | 100 | 182.000.000,00 | 100 | 182.000.000,00 | 172.900.000,00 | 9.100.000,00 | - | 9.100.000,00 | | 3 Juni 2024 | 73.01/04.0/000101/LS/1.03.2.10.0.00.01.0000/M/6/2024 | 9.100.000,00 | | 182.000.000,00 | - | 01/BASTP/FHO/CK-PBG/V/2024/PUTR, TGL 21 MEI 2024 | |
| 115 | Pembangunan Lanjutan Pagar Lapangan Garuda Bonerate | 600/16/SPK-DAU/CKPBG/VIII/2023/PUTR | CV. CIPTA JAZA | 132.000.000,00 | DAU | 100 | 132.000.000,00 | 100 | 132.000.000,00 | 125.400.000,00 | 6.600.000,00 | - | 6.600.000,00 | | 17 Mei 2024 | 73.01/04.0/000089/LS/1.03.2.10.0.00.01.0000/M/5/2024 | 6.600.000,00 | | 132.000.000,00 | - | 07/BASTP/FHO/CK-PBG/V/2024/PUTR, TGL 14 MEI 2024 | |
| 116 | Rehabilitasi WC dan Pagar Kampus Politeknik Negeri Bali (Eks. SMKN 1 Selayar) | 600/22/SPK-DAU/CK-PBG/IX/2023/PUTR | CV. TIGA BELAS KREASINDO | 59.950.000,00 | DAU | 100 | 59.950.000,00 | 100 | 59.950.000,00 | 56.952.500,00 | 2.997.500,00 | - | 2.997.500,00 | | 13 September 2024 | 73.01/04.0/000224/LS/1.03.2.10.0.00.01.0000/M/9/2024 | 2.997.500,00 | | 59.950.000,00 | - | 18/BASTAP/FHO/CK-PBG/VII/2024/PUTR, TGL 25 JULI 2024 | |
| 117 | Rehabilitasi Ruang Kantor Dinas PUTR (Bidang Cipta Karya) | 600/21/SPK-DAU/CK-PBG/IX/2023/PUTR | CV. TIGA BELAS KREASINDO | 49.950.000,00 | DAU | 100 | 49.950.000,00 | 100 | 49.950.000,00 | 47.452.500,00 | 2.497.500,00 | - | 2.497.500,00 | | 13 September 2024 | 73.01/04.0/000226/LS/1.03.2.10.0.00.01.0000/M/9/2024 | 2.497.500,00 | | 49.950.000,00 | - | 19/BASTAP/FHO/CK-PBG/VII/2024/PUTR, TGL 25 JULI 2024 | |
| 118 | Rehabilitasi Tribun Kantor Camat Pasimasunggu Timur | 600/28/SPK-DAU/CK-PBG/X/2023/PUTR | CV. MAHAMERU SURYA PERKASA | 79.900.000,00 | DAU | 100 | 79.900.000,00 | 100 | 79.900.000,00 | 75.905.000,00 | 3.995.000,00 | - | 3.995.000,00 | | 31 Mei 2024 | 73.01/04.0/000100/LS/1.03.2.10.0.00.01.0000/M/5/2024 | 3.995.000,00 | | 79.900.000,00 | - | 09/BASTP/FHO/CK-PBG/V/2024/PUTR, TGL 20 MEI 2024 | |
| 119 | Rehab. dan Pemagaran Sanggar PKK Dusun Baturapa Desa Polebunging Kec. Bontomanai | 600/24/SPK-DAU/CK-PBG/IX/2023/PUTR | CV. PAMMANA | 89.950.000,00 | DAU | 100 | 89.950.000,00 | 100 | 89.950.000,00 | 85.452.500,00 | 4.497.500,00 | - | 4.497.500,00 | | 11 Juni 2024 | 73.01/04.0/000120/LS/1.03.2.10.0.00.01.0000/M/6/2024 | 4.497.500,00 | | 89.950.000,00 | - | 10/BASTP/FHO/CK-PBG/V/2024/PUTR, TGL 20 MEI 2024 | |
| 120 | Pembangunan Pagar Kantor Inspektorat Daerah | 600/18/SPK-DAU/CK-PBG/IX/2023/PUTR | CV. TIGA BELAS KREASINDO | 89.950.000,00 | DAU | 100 | 89.950.000,00 | 100 | 89.950.000,00 | 85.452.500,00 | 4.497.500,00 | - | 4.497.500,00 | | 13 September 2024 | 73.01/04.0/000225/LS/1.03.2.10.0.00.01.0000/M/9/2024 | 4.497.500,00 | | 89.950.000,00 | - | 17/BASTAP/FHO/CK-PBG/VII/2024/PUTR, TGL 25 JULI 2024 | |
| 121 | Pembangunan Plafond Dinas Penanaman Modal | 600/20/SPK-DAU/CK-PBG/IX/2023/PUTR | CV. TIGA BELAS KREASINDO | 179.900.000,00 | DAU | 100 | 179.900.000,00 | 100 | 179.900.000,00 | 170.905.000,00 | 8.995.000,00 | - | 8.995.000,00 | | 12 September 2024 | 73.01/04.0/000222/LS/1.03.2.10.0.00.01.0000/M/9/2024 | 8.995.000,00 | | 179.900.000,00 | - | 15/BASTAP/FHO/CK-PBG/VII/2024/PUTR, TGL 25 JULI 2024 | |
| | ***AIR BERSIH*** | | | | | | | | | | | | | | | | | | | | | |
| 122 | Pembangunan Sarana dan Prasarana Air Bersih di Desa Khusus Pasitallu Kec. Takabonerate | 600/13/SPK-DAU/CK-AM/X/2023/PUTR | CV. AZKA RAIDHAN | 129.900.000,00 | DAU | 100 | 129.900.000,00 | 100 | 129.900.000,00 | 123.405.000,00 | 6.495.000,00 | - | 6.495.000,00 | | 3 Mei 2024 | 73.01/04.0/000071/LS/1.03.2.10.0.00.01.0000/M/5/2024 | 6.495.000,00 | | 129.900.000,00 | - | 10/BASTAP/DAU/CK-AM/IV/2024/PUTR, TGL 18 APRIL 2024 | |
| 123 | Pembangunan Sarana dan Prasarana Air Bersih Dusun Gantarang Lalangbata Desa Bontomarannu Kec. Bontomanai | 600/06/SPK-DAU/CK-AM/X/2023/PUTR | CV. FAQIH BUMI PERKASA | 184.900.000,00 | DAU | 100 | 184.900.000,00 | 100 | 184.900.000,00 | 175.655.000,00 | 9.245.000,00 | - | 9.245.000,00 | | 26 April 2024 | 73.01/04.0/000061/LS/1.03.2.10.0.00.01.0000/M/4/2024 | 9.245.000,00 | | 184.900.000,00 | - | 06/BASTAP/DAU/CK-AM/IV/2024/PUTR, TGL 17 APRIL 2024 | |
| 124 | Pembangunan Sarana dan Prasarana Air Bersih Dusun Gantarang Keke Desa Bonea Makmur Kec. Bontomanai | 600/07/SPK-DAU/CK-AM/X/2023/PUTR | CV. FAQIH BUMI PERKASA | 154.900.000,00 | DAU | 100 | 154.900.000,00 | 100 | 154.900.000,00 | 147.155.000,00 | 7.745.000,00 | - | 7.745.000,00 | | 29 April 2024 | 73.01/04.0/000065/LS/1.03.2.10.0.00.01.0000/M/4/2024 | 7.745.000,00 | | 154.900.000,00 | - | 07/BASTAP/FHO/CK-AM/IV/2024/PUTR, TGL 17 APRIL 2024 | |
| 125 | Pembangunan Sumur Bor dan Prasarana Air Bersih Dusun Turungan Desa Lantibongan Kec. Bontosikuyu | 600/04/SPK-DAU/CK-AM/X/2023/PUTR | CV. REWAKO BANGUN NUSANTARA | 99.950.000,00 | DAU | 100 | 99.950.000,00 | 100 | 99.950.000,00 | 94.952.500,00 | 4.997.500,00 | - | 4.997.500,00 | | 25 April 2024 | 73.01/04.0/000055/LS/1.03.2.10.0.00.01.0000/M/4/2024 | 4.997.500,00 | | 99.950.000,00 | - | 09/BASTAP/DAU/CK-AM/IV/2024/PUTR, TGL 18 APRIL 2024 | |
| 126 | Pembangunan Sumur Bor di Huluk Desa Laiyolo Baru Kec. Bontosikuyu | 600/08/SPK-DAU/CK-AM/X/2023/PUTR | CV. REWAKO BANGUN NUSANTARA | 149.900.000,00 | DAU | 100 | 149.900.000,00 | 100 | 149.900.000,00 | 142.405.000,00 | 7.495.000,00 | - | 7.495.000,00 | | 29 Mei 2024 | 73.01/04.0/000095/LS/1.03.2.10.0.00.01.0000/M/5/2024 | 7.495.000,00 | | 149.900.000,00 | - | 13/BASTAP/DAU/CK-AM/V/2024/PUTR, TGL 17 MEI 2024 | |
| 127 | Pengadaan Tandon Air dan Dudukan di Desa Bontolebang | 600/11/SPK-DAU/CK-AM/X/2023/PUTR | CV. SUGIMANAI MANDIRI | 99.950.000,00 | DAU | 100 | 99.950.000,00 | 100 | 99.950.000,00 | 94.952.500,00 | 4.997.500,00 | - | 4.997.500,00 | | 23 April 2024 | 73.01/04.0/000054/LS/1.03.2.10.0.00.01.0000/M/4/2024 | 4.997.500,00 | | 99.950.000,00 | - | 05/BASTAP/DAU/CK-AM/IV/2024/PUTR, TGL 17 APRIL 2024 | |
| 128 | Pengadaan Tandon Air Desa Bungaiya Kec. Bontomatene | 600/10/SPK-DAU/CK-AM/X/2023/PUTR | CV. SUGIMANAI MANDIRI | 179.950.000,00 | DAU | 100 | 179.950.000,00 | 100 | 179.950.000,00 | 170.952.500,00 | 8.997.500,00 | - | 8.997.500,00 | | 25 Maret 2024 | 73.01/04.0/000021/LS/1.03.2.10.0.00.01.0000/M/3/2024 | 8.997.500,00 | | 179.950.000,00 | - | 03/BASTAP/DAU/CK-AM/III/2024/PUTR, TGL 14 MARET 2024 | |
| 129 | Pengadaan Tandon Air Desa Tanete Kec. Bontomatene | 600/09/SPK-DAU/CK-AM/X/2023/PUTR | CV. SUGIMANAI MANDIRI | 179.950.000,00 | DAU | 100 | 179.950.000,00 | 100 | 179.950.000,00 | 170.952.500,00 | 8.997.500,00 | - | 8.997.500,00 | | 1 April 2024 | 73.01/04.0/000034/LS/1.03.2.10.0.00.01.0000/M/4/2024 | 8.997.500,00 | | 179.950.000,00 | - | 04/BASTAP/DAU/CK-AM/III/2024/PUTR, TGL 21 MARET 2024 | |
| 130 | Pengadaan dan Pemasangan Pipa Air Bersih Lingk. Dongang - Dongang (Rea-Rea) Kel. Putabangun Kec. Bontoharu | 600/12/SPK-DAU/CK-AM/X/2023/PUTR | CV. AZKA RAIDHAN | 49.950.000,00 | DAU | 100 | 49.950.000,00 | 100 | 49.950.000,00 | 47.452.500,00 | 2.497.500,00 | - | 2.497.500,00 | | 16 Mei 2024 | 73.01/04.0/000083/LS/1.03.2.10.0.00.01.0000/M/4/2024 | 2.497.500,00 | | 49.950.000,00 | - | 11/BASTAP/DAU/CK-AM/IV/2024/PUTR, TGL18 APRIL 2024 | |
| 131 | Pembangunan Sumur Bor Desa Kahu - Kahu Kec. Bontoharu | 600/14/SPK-DAU/CK-AM/XI/2023/PUTR | CV. REWAKO BANGUN NUSANTARA | 99.950.000,00 | DAU | 100 | 99.950.000,00 | 100 | 99.950.000,00 | 94.952.500,00 | 4.997.500,00 | - | 4.997.500,00 | | 25 April 2024 | 73.01/04.0/000056/LS/1.03.2.10.0.00.01.0000/M/4/2024 | 4.997.500,00 | | 99.950.000,00 | - | 08/BASTAP/DAU/CK-AM/IV/2024/PUTR, TGL17 APRIL 2024 | |
| 132 | Pengadaan Pompa Air Cell di Huluk Desa Laiyolo Baru Kec. Bontosikuyu | 600/15/SPK-DAU/CK-AM/XI/2023/PUTR | CV. FATIH INDO STRUKTUR | 149.850.000,00 | DAU | 100 | 149.850.000,00 | 100 | 149.850.000,00 | 142.357.500,00 | 7.492.500,00 | - | 7.492.500,00 | | 29 Mei 2024 | 73.01/04.0/000094/LS/1.03.2.10.0.00.01.0000/M/5/2024 | 7.492.500,00 | | 149.850.000,00 | - | 13/BASTAP/DAU/CK-AM/V/2024/PUTR, TGL17 MEI 2024 | |
| | | | | | | | | | | | | | | | | | | | | | | |
| | **BIDANG BINA MARGA** | | | | | | | | | | | | | | | | | | | | | |
| | ***Jalan*** | | | | | | | | | | | | | | | | | | | | | |
| 133 | Peningkatan (Struktur/Kapasitas) Jalan Ruas Tabang - Teko | 600/02/KONT-DAK/BMPJL/VII/2023/DISPUTR | CV. MARGA JAMPEA | 15.418.762.000,00 | DAK | 100 | 15.418.762.000,00 | 100 | 15.418.762.000,00 | 14.647.823.900,00 | 770.938.100,00 | - | 770.938.100,00 | | 10 Desember 2024 | 73.01/04.0/000373/LS/1.03.2.10.0.00.01.0000/M/12/2024 | 770.938.100,00 | | 15.418.762.000,00 | | 16/BAST-PPK/PHO/BM-PJL/XI/2024/DISPUTR, TGL 25 NOVEMBER 2024 | |
| 134 | Peningkatan (Struktur/Kapasitas) Jalan Ruas Teko - Hulu | 600/01/KONT-DAK/BMPJL/VII/2023/DISPUTR | CV. DELIMA INDAH PRATAMA | 2.929.733.000,00 | DAK | 100 | 2.929.733.000,00 | 100 | 2.929.733.000,00 | 2.783.246.350,00 | 146.486.650,00 | - | 146.486.650,00 | | 6 Desember 2024 | 73.01/04.0/000358/LS/1.03.2.10.0.00.01.0000/M/12/2024 | 146.486.650,00 | | 2.929.733.000,00 | | 17/BAST-PPK/PHO/BM-PJL/XI/2024/DISPUTR, TGL 25 NOVEMBER 2024 | |
| 135 | Peningkatan Jalan Dengan Hotmix Ruas Bonehalang - Kolo Kolo | 600/03/KONT-DAU/BMPJL/VIII/2023/DISPUTR | CV. RAHMA | 850.816.000,00 | DAU | 100 | 850.816.000,00 | 100 | 850.816.000,00 | 808.275.200,00 | 42.540.800,00 | - | 42.540.800,00 | | 27 September 2024 | 73.01/04.0/000252/LS/1.03.2.10.0.00.01.0000/M/9/2024 | 42.540.800,00 | | 850.816.000,00 | - | 02/BAST/APPK/FHO/BM-PJL/VIII/2024/DISPUTR, TGL 20 AGUSTUS 2024 | |
| 136 | Peningkatan Jalan Dengan Hotmix Ruas Balang Hibung - Matalalang | 600/04/KONT-DAU/BMPJL/VIII/2023/DISPUTR | CV. ADRIANATO JAYA | 546.295.000,00 | DAU | 100 | 546.295.000,00 | 100 | 546.295.000,00 | 518.980.250,00 | 27.314.750,00 | - | 27.314.750,00 | | 10 Desember 2024 | 73.01/04.0/000375/LS/1.03.2.10.0.00.01.0000/M/12/2024 | 27.314.750,00 | | 546.295.000,00 | - | 30/BAST-PPK/FHO/BM-PJL/XI/2024/DISPUTR, TGL. 11 NOVEMBER 2024 | |
| 137 | Peningkatan Jalan Dengan Hotmix Ruas Sasara - Rea-rea | 600/06/KONT-DAU/BMPJL/VIII/2023/DISPUTR | CV. RAHMA | 1.200.775.000,00 | DAU | 100 | 1.200.775.000,00 | 100 | 1.200.775.000,00 | 1.140.736.250,00 | 60.038.750,00 | - | 60.038.750,00 | | 6 Desember 2024 | 73.01/04.0/000360/LS/1.03.2.10.0.00.01.0000/M/12/2024 | 60.038.750,00 | | 1.200.775.000,00 | | 18/BAST-PPK/FHO/BM-PJL/IX/2024/DISPUTR, TGL. 11 OKTOBER 2024 | |
| 138 | Peningkatan Jalan dengan hotmix ruas Rea rea - Hulu | 600/05/KONT-DAU/BMPJL/VIII/2023/DISPUTR | CV. DELIMA INDAH PRATAMA | 4.728.446.000,00 | DAU | 100 | 4.728.446.000,00 | 100 | 4.728.446.000,00 | 4.492.023.700,00 | 236.422.300,00 | - | 236.422.300,00 | | 10 Desember 2024 | 73.01/04.0/000374/LS/1.03.2.10.0.00.01.0000/M/12/2024 | 236.422.300,00 | | 4.728.446.000,00 | - | 28/BAST-PPK/FHO/BM-PJL/XI/2024, TGL. 25 NOVEMBER 2024 | |
| 139 | Peningkatan Jalan Ruas Rea - rea - Lassasa | 600/11/SPK-DAU/BMPJL/VIII/2023/DISPUTR | CV. TRISA ANUGERAH SEJAHTERA | 179.900.000,00 | DAU | 100 | 179.900.000,00 | 100 | 179.885.000,00 | 170.890.000,00 | 9.010.000,00 | - | 9.010.000,00 | | 26 November 2024 | 73.01/04.0/000320/LS/1.03.2.10.0.00.01.0000/M/11/2024 | 8.995.000,00 | 15.000,00 | 179.885.000,00 | | 10/BAST-PPK/FHO/CK-PLP/XI/2024/PUTR, TGL. 1 NOVEMBER 2024 | Telah diklaim sebagai pendapatan hibah di 2024 |
| 140 | Peningkatan Jalan Ruas Bontojaya - Bontolangkasa | 600/02/SPK-DAU/BMPJL/VIII/2023/DISPUTR | CV. TIGA MUDA | 89.950.000,00 | DAU | 100 | 89.950.000,00 | 100 | 89.950.000,00 | 85.452.500,00 | 4.497.500,00 | - | 4.497.500,00 | | 3 Desember 2024 | 73.01/04.0/000344/LS/1.03.2.10.0.00.01.0000/M/12/2024 | 4.497.500,00 | | 89.950.000,00 | | 11/BAST-PPK/FHO/BM-PJL/IX/2024, TGL. 7 OKTOBER 2024 | |
| 141 | Peningkatan Jalan Ruas Leha - Bontolangkasa (Desa Bonea Makmur) | 600/03/SPK-DAU/BMPJL/VIII/2023/DISPUTR | CV. DWI PRATAMA GROUP | 45.045.000,00 | DAU | 100 | 45.045.000,00 | 95 | 42.792.750,00 | 42.792.750,00 | 2.252.250,00 | - | 2.252.250,00 | | | | | | | 2.252.250,00 | | |
| 142 | Peningkatan Jalan Ruas Kota Baru - Bontojaya | 600/08/SPK-DAU/BMPJL/VIII/2023/DISPUTR | CV. TRISA ANUGERAH SEJAHTERA | 179.000.000,00 | DAU | 100 | 179.000.000,00 | 100 | 179.000.000,00 | 170.050.000,00 | 8.950.000,00 | - | 8.950.000,00 | | 31 Desember 2024 | 73.01/04.0/000517/LS/1.03.2.10.0.00.01.0000/M/12/2024 | 8.950.000,00 | | 179.000.000,00 | | 39/BASTA-PPK/FHO/BM-PJL/IX/2024/DISPUTR, TGL. 21 OKTOBER 2024 | |

| No | Nama Kegiatan | Nomor SPK | Nama Rekanan | Nilai Kontrak | Sumber Dana (DAU/DAK) | Realisasi Fisik | | Realisasi Keuangan | | Realisasi s.d. 31-12-2023 | Utang per 31-12-2023 | Koreksi Saldo Awal 2024 | Saldo Awal 2024 Setelah Koreksi | Penghapusan | Pembayaran Tahun 2024 | | | Pendapatan Hibah | Realisasi s.d. 31 Desember 2024 | Utang per 31 Desember 2024 | Keterangan/No.PHO/No.FH OIBAST | Keterangan |
|---|---|---|---|---|---|---|---|---|---|---|---|---|---|---|---|---|---|---|---|---|---|---|
| | | | | | | % | Nilai | % | Nilai | | | | | | Tanggal | No SP2D | Nilai | | | | | |
| 143 | Peningkatan Jalan Lingkar Rujab bupati | 600/05/SPK-DAUIBMPJL/VII/2023/DISPUTR | CV. BHAKTI ASIH MANDIRI | 175.990.000,00 | DAU | 100 | 175.990.000,00 | 100 | 175.990.000,00 | 167.190.500,00 | 8.799.500,00 | - | 8.799.500,00 | | 7 November 2024 | 73.01/04.0/000298/LS/1.03.2.10.0.00.01.0000/M/11/2024 | 8.799.500,00 | | 175.990.000,00 | - | 09/BASTA-PPKIFHO/BM-PJL/X/2024/DISPUTR | |
| 144 | Peningkatan Jalan Dengan Hotmix Ruas Lembangmatene - Batupanyu | 600/11/KONT-DAUIBM-PJL/IX/2023/DISPUTR | CV. MARGA SEJAHTERA | 452.141.000,00 | DAU | 100 | 452.141.000,00 | 100 | 452.141.000,00 | 429.533.950,00 | 22.607.050,00 | - | 22.607.050,00 | | 16 Oktober 2024 | 73.01/04.0/000267/LS/1.03.2.10.0.00.01.0000/M/10/2024 | 22.607.050,00 | | 452.141.000,00 | - | 03/BASTA-PPKIFHO/BM-PJL/VIII/2024/DISPUTR, TGL 23 AGUSTUS 2024 | |
| 145 | Peningkatan Jalan Ruas Desa Maharayya Dusun Paumba - Kelurahan Batangmata Sapo | 600/14/SPK-DAUIBMPJL/IX/2023/DISPUTR | CV. BAHARI UTAMA | 89.950.000,00 | DAU | 100 | 89.950.000,00 | 95 | 85.452.500,00 | 85.452.500,00 | 4.497.500,00 | - | 4.497.500,00 | | | | | | | 4.497.500,00 | | |
| 146 | Peningkatan Jalan Ruas Paccendolang - Eremata | 600/17/ADD.-SPK-DAUIBM-PJL/X/2023/DISPUTR | CV. JATI LAYBAR | 171.127.000,00 | DAU | 100 | 171.127.000,00 | 100 | 171.127.000,00 | 162.570.650,00 | 8.556.350,00 | - | 8.556.350,00 | | 6 Desember 2024 | 73.01/04.0/000362/LS/1.03.2.10.0.00.01.0000/M/12/2024 | 8.556.350,00 | | 171.127.000,00 | - | 27/BASTA-PPKIFHO/BM-PJL/XI/2024/DISPUTR, TGL. 4 NOVEMBER 2024 | |
| 147 | Pekerjaan Ahmad Yani Panjaitan (Mr.Q) | 600/14.a/ADD.I-KONT-DAUIBM-PJL/X/2023/DISPUTR | CV. RAHMA | 144.473.000,00 | DAU | 100 | 144.473.000,00 | 100 | 144.473.000,00 | 137.249.350,00 | 7.223.650,00 | - | 7.223.650,00 | | 6 Desember 2024 | 73.01/04.0/000371/LS/1.03.2.10.0.00.01.0000/M/12/2024 | 31.437.850,00 | | 594.473.000,00 | - | 24/BAST-PPKIFHO/BM-PJL/XI/2024/DISPUTR, TGL. 5 NOVEMBER 2024 | |
| 148 | Peningkatan Jalan Kampung Beru - Matalalang | 600/14.C/ADD.I-KONT-DAUIBM-PJL/X/2023/DISPUTR | CV. RAHMA | 90.000.000,00 | DAU | 100 | 90.000.000,00 | 100 | 90.000.000,00 | 85.500.000,00 | 4.500.000,00 | - | 4.500.000,00 | | | | | | | | | |
| 149 | Peningkatan Jalan Depan PU Kompleks Selayar Regency | 00/14.b/ADD.I-KONT-DAUIBM-PJL/X/2023/DISPUTR | CV. RAHMA | 180.000.000,00 | DAU | 100 | 180.000.000,00 | 100 | 180.000.000,00 | 171.000.000,00 | 9.000.000,00 | - | 9.000.000,00 | | | | | | | | | |
| 150 | Peningkatan Jalan Lingkar RSUD | 600/14add.i-KONT-DAUIBM-PJL/X/2023/DISPUTR | CV. RAHMA | 180.000.000,00 | DAU | 100 | 180.000.000,00 | 100 | 180.000.000,00 | 171.000.000,00 | 9.000.000,00 | - | 9.000.000,00 | | | | | | | | | |
| 151 | Pembangunan Jalan Dengan Hotmix Ruas Sangkulu-kulu - Dodaiya | 600/10/KONT-DAUIBMPJL/IX/2023/DISPUTR | CV. ADRIANTO JAYA | 1.879.775.000,00 | DAU | 100 | 1.879.775.000,00 | 100 | 1.879.775.000,00 | 1.785.786.250,00 | 93.988.750,00 | - | 93.988.750,00 | | 6 Desember 2024 | 73.01/04.0/000359/LS/1.03.2.10.0.00.01.0000/M/12/2024 | 93.988.750,00 | | 1.879.775.000,00 | - | 23/BAST-PPKIFHO/BM-PJL/XI/2024/DISPUTR, TGL. 22 NOVEMBER 2024 | |
| 152 | Pembangunan Pelengkap Jalan Ruas Jalan Ahmad Yani | 600/04/SPK-DAUIBMHARV/II/2023/DISPUTR | CV. ADI CIPTA KONSTRUKSI | 89.950.000,00 | DAU | 100 | 89.950.000,00 | 100 | 89.950.000,00 | 85.452.500,00 | 4.497.500,00 | - | 4.497.500,00 | | 30 Desember 2024 | 73.01/04.0/000472/LS/1.03.2.10.0.00.01.0000/M/12/2024 | 4.497.500,00 | | 89.950.000,00 | - | 20/BAST-PPKIFHO/BM-PJL/XI/2024/DISPUTR, TGL. 3 OKTOBER 2024 | |
| 153 | Pembangunan Pelengkap Jalan Ruas Balang Hibung - Matalalang | 600/15/SPK-PRBH-DAUIBM-PJL/XII/2023/DISPUTR | CV. CLARA ANANDA PERTIWI | 119.450.000,00 | DAU | 100 | 119.450.000,00 | 100 | 119.450.000,00 | 113.477.500,00 | 5.972.500,00 | - | 5.972.500,00 | | 5 Desember 2024 | 73.01/04.0/000350/LS/1.03.2.10.0.00.01.0000/M/12/2024 | 5.972.500,00 | | 119.450.000,00 | - | 27/BAST-PPKIFHO/BM-HARIXII/2024/DISPUTR, TGL. 18 NOVEMBER 2024 | |
| 154 | Pembangunan Jalan Ruas Bontojaya - Limpurang | 600/06/SPK-DAUIBMPJL/VII/2023/DISPUTR | CV. TIGA MUDA | 179.900.000,00 | DAU | 100 | 179.900.000,00 | 100 | 179.900.000,00 | 170.905.000,00 | 8.995.000,00 | - | 8.995.000,00 | | 3 Desember 2024 | 73.01/04.0/000346/LS/1.03.2.10.0.00.01.0000/M/12/2024 | 8.995.000,00 | | 179.900.000,00 | - | 12/BAST-PPKIFHO/BM-PJL/X/2024/DISPUTR, TGL. 7 OKTOBER 2024 | |
| 155 | Pembangunan Jalan Pakiopiang - Lembang Parang | 600/09/SPK-DAUIBMPJL/VII/2023/DISPUTR | CV. TRISA ANUGERAH SEJAHTERA | 179.950.000,00 | DAU | 100 | 179.950.000,00 | 100 | 179.950.000,00 | 170.952.500,00 | 8.997.500,00 | - | 8.997.500,00 | | 31 Desember 2024 | 73.01/04.0/000502/LS/1.03.2.10.0.00.01.0000/M/12/2024 | 8.997.500,00 | | 179.950.000,00 | - | 37/BAST-PPKIFHO/BM-PJL/X/2024/DISPUTR, TGL. 23 OKTOBER 2024 | |
| 156 | Pembangunan Jalan Ruas Baturapa' - Dallemambua | 600/15/SPK-DAUIBMPJL/IX/2023/DISPUTR | CV. RAHMAT NUR | 89.950.000,00 | DAU | 100 | 89.950.000,00 | 100 | 89.950.000,00 | 85.452.500,00 | 4.497.500,00 | - | 4.497.500,00 | | 24 Desember 2024 | 73.01/04.0/000429/LS/1.03.2.10.0.00.01.0000/M/12/2024 | 4.497.500,00 | | 89.950.000,00 | - | 33/BAST-PPKIFHO/BM-PJL/X/2024/DISPUTR, TGL. 28 OKTOBER 2024 | |
| 157 | Pembangunan Jalan Ruas Balikra - Batupannyu | 600/18/ADD.I-SPK-DAUIBM-PJL/IX/2023/DISPUTR | CV. AS | 120.958.000,00 | DAU | 100 | 120.958.000,00 | 100 | 120.958.000,00 | 114.910.100,00 | 6.047.900,00 | - | 6.047.900,00 | | 24 Desember 2024 | 73.01/04.0/000427/LS/1.03.2.10.0.00.01.0000/M/12/2024 | 6.047.900,00 | | 120.958.000,00 | - | 13/BAST-PPKIFHO/BM-PJL/X/2024/DISPUTR, TGL. 28 OKTOBER 2024 | |
| 158 | Pembangunan Jalan Rabat Beton Ruas Dodaiya - Batu Bissa Desa Harapan Kec. Bontosikuyu | 600/07/SPK-DAUIBMPJL/VIII/2023/DISPUTR | CV. JATI LAYBAR | 179.950.000,00 | DAU | 100 | 179.950.000,00 | 100 | 179.950.000,00 | 170.952.500,00 | 8.997.500,00 | - | 8.997.500,00 | | 18 September 2024 | 73.01/04.0/000238/LS/1.03.2.10.0.00.01.0000/M/9/2024 | 8.997.500,00 | | 179.950.000,00 | - | 01/BAST-PKKIFHOIBM-PJL/IX/2024/DISPUTR, TGL. 6 SEPTEMBER 2024 | |
| 159 | Lanjutan Pembangunan Rabat Beton Dalam Kota Lamantu | 600/20/SPK-DAUIBM-PJL/IX/2023/DISPUTR | CV. BAHARI | 171.150.000,00 | DAU | 100 | 171.150.000,00 | 100 | 171.150.000,00 | 162.592.500,00 | 8.557.500,00 | - | 8.557.500,00 | | 24 Desember 2024 | 73.01/04.0/000420/LS/1.03.2.10.0.00.01.0000/M/12/2024 | 8.557.500,00 | | 171.150.000,00 | - | 27/BAST-PKKIFHOIBM-PJL/XI/2024/DISPUTR, TGL. 4 NOVEMBER 2024 | |
| 160 | Pembangunan Rabat Beton Samping Kantor PU Provinsi Kel. Bontobangun | 600/19/SPK-DAUIBM-PJL/IX/2023/DISPUTR | CV. DWI PRATAMA GROUP | 89.950.000,00 | DAU | 100 | 89.950.000,00 | 100 | 89.950.000,00 | 85.452.500,00 | 4.497.500,00 | - | 4.497.500,00 | | 19 Desember 2024 | 73.01/04.0/000395/LS/1.03.2.10.0.00.01.0000/M/12/2024 | 4.497.500,00 | | 89.950.000,00 | - | 29/BAST-PKKIFHOIBM-PJL/XI/2024/DISPUTR, TGL. 4 NOVEMBER 2024 | |
| 161 | Pembangunan Jalan Setapak Samping Warung Semarang Baloyya Desa patilereng | 600/04/SPK-DAUIBMPJL/VII/2023/DISPUTR | CV. ADI CIPTA KONSTRUKSI | 89.950.000,00 | DAU | 100 | 89.950.000,00 | 100 | 89.950.000,00 | 85.452.500,00 | 4.497.500,00 | - | 4.497.500,00 | | 31 Desember 2024 | 73.01/04.0/000500/LS/1.03.2.10.0.00.01.0000/M/12/2024 | 4.497.500,00 | | 89.950.000,00 | - | 08/BAST-PKKIFHOIBM-PJL/IX/2024/DISPUTR. TGL. 13 SEPTEMBER 2024 | |
| 162 | Pembangunan Jalan dengan Hotmix Ruas Poros Patori - Tanaberu | 600/08/KONT-DAUIBM-PJL/VIII/2023/IMDSPUTR | CV. RAHMA | 472.537.000,00 | DAU | 100 | 472.537.000,00 | 100 | 472.537.000,00 | 448.910.150,00 | 23.626.850,00 | - | 23.626.850,00 | | 16 Oktober 2024 | 73.01/04.0/000268/LS/1.03.2.10.0.00.01.0000/M/10/2024 | 23.626.850,00 | | 472.537.000,00 | - | 05/BAST-PPKIFHOIBM-PJL/IX/2024/DISPUTR, TGL. 9 SEPTEMBER 2024 | |
| 163 | Pembangunan Jalan Dengan Hotmix Ruas Jalan Pesantren Wahda Desa Parak | 600/12/KONT-DAUIBM-PJL/X/2023/DISPUTR | CV. RAHMA | 452.066.000,00 | DAU | 100 | 452.066.000,00 | 100 | 452.066.000,00 | 429.462.700,00 | 22.603.300,00 | - | 22.603.300,00 | | 6 Desember 2024 | 73.01/04.0/000361/LS/1.03.2.10.0.00.01.0000/M/12/2024 | 22.603.300,00 | | 452.066.000,00 | - | 21/BAST-PPKIFHOIBM-PJL/IX/2024/DISPUTR, TGL 25 NOVEMBER 2024 | |
| 164 | Pembangunan Jalan Ruas Parappa | 600/29/SPK-PRBH-DAUIBM-PJL/XI/2023/DISPUTR | CV. CLARA ANANDA PERTIWI | 72.400.000,00 | DAU | 100 | 72.400.000,00 | 95 | 68.780.000,00 | 68.780.000,00 | 3.620.000,00 | - | 3.620.000,00 | | | | | | | 3.620.000,00 | | |
| 165 | Pembangunan Paving Dinas Penanaman Modal | 600/16/SPK-DAUIBM-PJL/IX/2023/DISPUTR | CV. REZKY PUTRI PERTIWI | 43.350.000,00 | DAU | 100 | 43.350.000,00 | 100 | 43.350.000,00 | 41.182.500,00 | 2.167.500,00 | - | 2.167.500,00 | | 27 September 2024 | 73.01/04.0/000253/LS/1.03.2.10.0.00.01.0000/M/9/2024 | 2.167.500,00 | | 43.350.000,00 | - | 07/BAST-PPKIFHOIBM-PJL/IX/2024/DISPUTR, TGL. 3 SEPTEMMBER 2024 | |
| 166 | Pembangunan Jalan Ruas Barang - barang - Pinang | 600/21/SPK-DAUIBM-PJL/IX/2023/DISPUTR | CV. AS | 179.900.000,00 | DAU | 100 | 179.900.000,00 | 100 | 179.900.000,00 | 170.905.000,00 | 8.995.000,00 | - | 8.995.000,00 | | 24 Desember 2024 | 73.01/04.0/000426/LS/1.03.2.10.0.00.01.0000/M/12/2024 | 8.995.000,00 | | 179.900.000,00 | - | 14/BAST-PPKIFHOIBM-PJL/IX/2024/DISPUTR, TGL. 28 OKTOBER 2024 | |
| 167 | Pembangunan Jalan Ruas Paniroang - Tanaera | 600/23/SPK-DAUIBM-PJL/IX/2023/DISPUTR | CV. SILAJA BERSAUDARA | 89.950.000,00 | DAU | 100 | 89.950.000,00 | 100 | 89.950.000,00 | 85.452.500,00 | 4.497.500,00 | - | 4.497.500,00 | | 31 Desember 2024 | 73.01/04.0/000695/LS/1.03.2.10.0.00.01.0000/M/12/2024 | 4.497.500,00 | | 89.950.000,00 | - | 15/BAST-PPKIFHOIBM-PJL/XI/2024/DISPUTR | |
| 168 | Pembangunan Jalan Lingkar Dari Poros Teko Ke SMP 34 | 600/30/SPK-DAUIBM-PJL/XI/2023/DISPUTR | CV. BULU MATTAMPA | 179.900.000,00 | DAU | 100 | 179.900.000,00 | 100 | 179.900.000,00 | 170.905.000,00 | 8.995.000,00 | - | 8.995.000,00 | | 30 Desember 2024 | 73.01/04.0/000475/LS/1.03.2.10.0.00.01.0000/M/12/2024 | 8.995.000,00 | | 179.900.000,00 | - | 25/BAST-PPKIFHOIBM-PKJL/XI/2024/DISPUT, TGL. 25 NOVEMBER 2024 | |
| 169 | Pembangunan Jalan Belakang Kota Benteng | 600/28/SPK-DAUIBM-PJL/XI/2023/DISPUTR | CV. ARIS JAYA | 179.900.000,00 | DAU | 100 | 179.900.000,00 | 100 | 179.900.000,00 | 170.905.000,00 | 8.995.000,00 | - | 8.995.000,00 | | 13 Desember 2024 | 73.01/04.0/000387/LS/1.03.2.10.0.00.01.0000/M/12/2024 | 8.995.000,00 | | 179.900.000,00 | - | 26/BAST-PPKIFHOIBM-PJL/XI/2024/DISPUT, TGL. 8 NOVEMBER 2024. | |
| 170 | Pembangunan Jalan Universitas Muhammadiyah | 600/26/SPK-DAUIBM-PJL/XI/2023/DISPUTR | CV. DELIMA INDAH PRATAMA | 179.900.000,00 | DAU | 100 | 179.900.000,00 | 100 | 179.900.000,00 | 170.905.000,00 | 8.995.000,00 | - | 8.995.000,00 | | 6 Desember 2024 | 73.01/04.0/000355/LS/1.03.2.10.0.00.01.0000/M/12/2024 | 8.995.000,00 | | 179.900.000,00 | - | 15/BAST-PPKIFHOIBM-PJL/XI/2024/DISPUT, TGL 22 NOVEMBER 2024 | |
| 171 | Pembangunan Jalan Menuju Plengsengan Pasilambena | 600/15/ADD.I-KONT-DAUIBM-PJL/I/2024/DISPUTR | CV. POLEMAJU STRUKTURINDO | 413.954.000,00 | DAU | 100 | 413.954.000,00 | 100 | 413.954.000,00 | 124.186.200,00 | - | 289.767.800,00 | 289.767.800,00 | | 15 Maret 2024 | 73.01/04.0/000015/LS/1.03.2.10.0.00.01.0000/M/3/2024 | 269.070.100,00 | | 413.954.000,00 | - | 53/BSTS-PPKIPHOIBM-PJL/I/2024/DISPUTR, TGL 5 JANUARI 2024 | |
| | | | | | | | | | | | | | | | 20 Desember 2024 | 73.01/04.0/000404/LS/1.03.2.10.0.00.01.0000/M/12/2024 | 20.697.700,00 | | | | 34/BAS-PPKIFHOIBM-PJL/XI/2024/DISPU, TGL. 25 NOVEMBER 2024 | |
| 172 | Pembangunan Jalan Ruas Bahorea - Komba | 600/13/KONT-DAUIBM-PJL/IX/2023/DISPUTR | CV. ADRIANTO JAYA | 289.789.000,00 | DAU | 100 | 289.789.000,00 | 100 | 289.789.000,00 | 275.299.550,00 | 14.489.450,00 | - | 14.489.450,00 | | 6 Desember 2024 | 73.01/04.0/000356/LS/1.03.2.10.0.00.01.0000/M/12/2024 | 14.489.450,00 | | 289.789.000,00 | - | 20/BAST-PPKIFHOIBM-PJL/XI/2024/DISPU, TGL. 25 NOVEMBER 2024 | |
| 173 | Peningkatan Jalan Ruas Dekat Mesjid Al Ummah | 600/27/SPK-DAUIBM-PJL/XI/2023/DISPUTR | CV. AKBAR WIRA KARYA | 199.900.000,00 | DAU | 100 | 199.900.000,00 | 100 | 199.900.000,00 | 189.905.000,00 | 9.995.000,00 | - | 9.995.000,00 | | 24 Desember 2024 | 73.01/04.0/000421/LS/1.03.2.10.0.00.01.0000/M/12/2024 | 9.995.000,00 | | 199.900.000,00 | - | 31/BAST-PPKIFHOIBM-PJL/XI/2024/DISPUTR,TGL. 22 NOVEMBER 2024 | |
| 174 | Penyelesaian Pembangunaan Jalan Baera Kec. Bontoharu - Lembang Jaya Kec, Bontosikuyu | 600/25/SPK-DAUIBM-PJL/IX/2023/DISPUTR | CV. DELIMA INDAH PRATAMA | 179.900.000,00 | DAU | 100 | 179.900.000,00 | 100 | 179.900.000,00 | 170.905.000,00 | 8.995.000,00 | - | 8.995.000,00 | | 6 Desember 2024 | 73.01/04.0/000367/LS/1.03.2.10.0.00.01.0000/M/12/2024 | 8.995.000,00 | | 179.900.000,00 | - | 23/BAST-PPKIFHOIBM-PJL/X/2024/DISPUTR,TGL. 25 NOVEMBER 2024 | |
| 175 | Lanjutan Pembangunan Jalan Ruas Posi - Erasa Desa Bonea Makmur | 600/10/SPK-DAUIBMPJL/VII/2023/DISPUTR | CV. TRISA ANUGERAH SEJAHTERA | 179.950.000,00 | DAU | 100 | 179.950.000,00 | 100 | 179.950.000,00 | 170.952.500,00 | 8.997.500,00 | - | 8.997.500,00 | | 31 Desember 2024 | 73.01/04.0/000518/LS/1.03.2.10.0.00.01.0000/M/12/2024 | 8.997.500,00 | | 179.950.000,00 | - | 38/BAST-PPKIFHOIBM-PJL/XI/2024/DISPUTR, | |
| 176 | Pembangunan Jalan Lingkar Lembang (POnpes) - Lapangan Bola Bontoharu Tabang Tua | 600/22/SPK-DAUIBM-PJL/X/2023/DISPUTR | CV. AS | 179.900.000,00 | DAU | 100 | 179.900.000,00 | 100 | 179.900.000,00 | 170.905.000,00 | 8.995.000,00 | - | 8.995.000,00 | | 30 Desember 2024 | 73.01/04.0/000487/LS/1.03.2.10.0.00.01.0000/M/12/2024 | 8.995.000,00 | | 179.900.000,00 | - | 35/BAST-PPKIFHOIBM-PJL/XI/2024/DISPUTR, | |
| 177 | Pembangunan Rabat Beton Baloyya | 600/31/SPK-PRBH-DAUIBM-PJL/XII/2023/DISPUTR | CV. NAILA UTAMA | 89.950.000,00 | DAU | 100 | 89.950.000,00 | 100 | 89.950.000,00 | 85.452.500,00 | 4.497.500,00 | - | 4.497.500,00 | | 24 Desember 2024 | 73.01/04.0/000422/LS/1.03.2.10.0.00.01.0000/M/12/2024 | 4.497.500,00 | | 89.950.000,00 | - | 36/BAST-PPKIFHOIBM-PJL/XI/2024/DISPUTR, TGL 25 NOVEMBER 2024 | |
| 178 | Rehab Jalan Siswomiharjo Kec. Benteng | 600/03/SPK-DAUIBMHARV/II/2023/DISPUTR | CV. TRISA ANUGERAH SEJAHTERA | 89.950.000,00 | DAU | 100 | 89.950.000,00 | 100 | 89.950.000,00 | 85.452.500,00 | 4.497.500,00 | - | 4.497.500,00 | | 24 Oktober 2024 | 73.01/04.0/000276/LS/1.03.2.10.0.00.01.0000/M/10/2024 | 4.497.500,00 | | 89.950.000,00 | - | 03/BAST-PPKIFHOIBM-HARL/VIII/2024/DISPUTR, TGL 23 AGUSTUS 2024 | |
| 179 | Pembangunan/Rehab. Jalan Setapak Lingk. Tanadoang Timur Kel. Benteng | 600/13/SPK-DAUIBM-PJL/VIII/2023/DISPUTR | CV. REZKY PUTRI PERTIWI | 89.950.000,00 | DAU | 100 | 89.950.000,00 | 100 | 89.950.000,00 | 85.452.500,00 | 4.497.500,00 | - | 4.497.500,00 | | 27 September 2024 | 73.01/04.0/000251/LS/1.03.2.10.0.00.01.0000/M/9/2024 | 4.497.500,00 | | 89.950.000,00 | - | 06/BAST-PPKIFHOIBM-PJL/IX/2024/DISPUTR, TGL 6 SEPTEMBER 2024 | |
| 180 | Rehab. Jalan Setapak Penutup Drainase Depan Baruga Bonerate | 600/13/SPK-DAUIBM-HARXI/2023/DISPUTR | CV. MARDI PUTRA LESTARI | 178.900.000,00 | DAU | 100 | 178.900.000,00 | 100 | 178.900.000,00 | 169.955.000,00 | 8.945.000,00 | - | 8.945.000,00 | | 6 Desember 2024 | 73.01/04.0/000363/LS/1.03.2.10.0.00.01.0000/M/12/2024 | 8.945.000,00 | | 178.900.000,00 | - | 16/BAST-PPKIFHOIBM-HARIXI/2024/DISPUTR, TGL 25 NOVEMBER 2024 | |
| 181 | Pembangunan Jalan Rabat Beton Depan Kantor Dinas DukCapil | 600/12/ADD.I-SPK-DAUIBM-PJL/X/2023/DISPUTR | CV. DWI PRATAMA GROUP | 55.770.000,00 | DAU | 100 | 55.770.000,00 | 95 | 52.981.500,00 | 52.981.500,00 | 2.788.500,00 | - | 2.788.500,00 | | | | | | | 2.788.500,00 | | |

| No | Nama Kegiatan | Nomor SPK | Nama Rekanan | Nilai Kontrak | Sumber Dana (DAU/DAK) | Realisasi Fisik % | Realisasi Fisik Nilai | Realisasi Keuangan % | Realisasi Keuangan Nilai | Realisasi s.d. 31-12-2023 | Utang per 31-12-2023 | Koreksi Saldo Awal 2024 | Saldo Awal 2024 Setelah Koreksi | Penghapusan | Pembayaran Tahun 2024 Tanggal | Pembayaran Tahun 2024 No SP2D | Pembayaran Tahun 2024 Nilai | Pendapatan Hibah | Realisasi s.d. 31 Desember 2024 | Utang per 31 Desember 2024 | Keterangan/No.PHO/No.FHO/BAST | Keterangan |
|---|---|---|---|---|---|---|---|---|---|---|---|---|---|---|---|---|---|---|---|---|---|---|
| 182 | Rabat Beton Pesantren K.H. Abdul Kadir Dusun Karajaang | 600/01/SPK-DAU/BM-PJL/VIII/2023/DISPUTR | CV. NAILA UTAMA | 179.950.000,00 | DAU | 100 | 179.950.000,00 | 100 | 179.950.000,00 | 170.952.500,00 | 8.997.500,00 | - | 8.997.500,00 | | 24 Desember 2024 | 73.01/04.0/000423/LS/1.03.2.10.0.00.01.0000/M/12/2024 | 8.997.500,00 | | 179.950.000,00 | - | 04/BAST-PPK/FHO/BM-PJL/VIII/2024/DISPUTR, TGL 16 AGUSTUS 2024 | |
| 183 | Rehab. Jalan Setapak/Drainase Jl. Hamang DM Lr. 2 | 600/02/SPK-DAU/BM-HAR/VIII/2023/DISPUTR | CV. NAILA UTAMA | 179.950.000,00 | DAU | 100 | 179.950.000,00 | 100 | 179.950.000,00 | 170.952.500,00 | 8.997.500,00 | - | 8.997.500,00 | | 24 Desember 2024 | 73.01/04.0/000424/LS/1.03.2.10.0.00.01.0000/M/12/2024 | 8.997.500,00 | | 179.950.000,00 | - | 02/BAST-PPK/FHO/BM-PJL/VIII/2024/DISPUTR, TGL 23 SEPTEMBER 2024 | |
| 184 | Pemeliharaan Jalan Ruas Parak - Kaburu TPA Kec. Bontomanai | 600/01/KONT-DAU/BM-VIII/2023/DISPUTR | CV. ADRIANTO JAYA | 378.580.000,00 | DAU | 100 | 378.580.000,00 | 100 | 378.580.000,00 | 359.651.000,00 | 18.929.000,00 | - | 18.929.000,00 | | 16 Oktober 2024 | 73.01/04.0/000266/LS/1.03.2.10.0.00.01.0000/M/10/2024 | 18.929.000,00 | | 378.580.000,00 | - | 01/BAST-PPK/FHO/BM-HAR/VIII/2024/DISPUTR, TGL 16 AGUSTUS 2024 | |
| 185 | Pemeliharaan Jalan Ruas Karebosi - Sappang Desa Kohala | 600/02/KONT-DAU/BM-HAR/VIII/2023/DISPUTR | CV. RAHMA | 352.037.000,00 | DAU | 100 | 352.037.000,00 | 100 | 352.037.000,00 | 334.435.150,00 | 17.601.850,00 | - | 17.601.850,00 | | 6 Desember 2024 | 73.01/04.0/000366/LS/1.03.2.10.0.00.01.0000/M/12/2024 | 17.601.850,00 | | 352.037.000,00 | - | 10/BAST-PPK/FHO/BM-HAR/VIII/2024/DISPUTR, TGL 20 AGUSTUS 2024 | |
| 186 | Pemeliharaan Jalan Ruas Andi Matja Amirullah Kec. Bontoharu | 600/03/KONT-DAU/BM-HAR/IX/2023/DISPUTR | CV. MARGA SEJAHTERA | 240.500.000,00 | DAU | 100 | 240.500.000,00 | 100 | 240.500.000,00 | 228.475.000,00 | 12.025.000,00 | - | 12.025.000,00 | | 27 September 2024 | 73.01/04.0/000254/LS/1.03.2.10.0.00.01.0000/M/9/2024 | 12.025.000,00 | | 240.500.000,00 | - | 02/BAST-PPK/FHO/BM-HAR/VIII/2024/DISPUTR, TGL. 20 AGUSTUS 2024 | |
| 187 | Pemeliharaan Jalan Dalam Kota Benteng | 600/05/KONT-DAU/BM-HAR/XI/2023/DISPUTR | CV. MARGA SEJAHTERA | 1.528.830.000,00 | DAU | 100 | 1.528.830.000,00 | 100 | 1.528.830.000,00 | 1.452.388.500,00 | 76.441.500,00 | - | 76.441.500,00 | | 6 Desember 2024 | 73.01/04.0/000354/LS/1.03.2.10.0.00.01.0000/M/12/2024 | 76.441.500,00 | | 1.528.830.000,00 | - | 13/BAST-PPK/FHO/BM-HAR/XI/2024/DISPUTR, TGL. 25 NOVEMBER 2024 | |
| 188 | Pemeliharaan Berkala Jalan Ruas Bangko - Bonelambere | 600/16/ADD.I-SPK-PRBH-DAU/BM/HAR/XII/2023/DISPUTR | CV. EKA DAYA UTAMA | 130.600.000,00 | DAU | 100 | 130.600.000,00 | 100 | 130.600.000,00 | 124.070.000,00 | 6.530.000,00 | - | 6.530.000,00 | | 11 Desember 2024 | 73.01/04.0/000382/LS/1.03.2.10.0.00.01.0000/M/12/2024 | 6.530.000,00 | | 130.600.000,00 | - | 18/BAST-PPK/FHO/BM-HAR/XII/2024/DISPUTR, TGL. 25 NOVEMBER 2024 | |
| 189 | Pemeliharaan Jalan Gedung DPRD | 600/12/SPK-DAU/BM-HAR/XI/2023/DISPUTR | CV. RAHMA | 89.950.000,00 | DAU | 100 | 89.950.000,00 | 100 | 89.950.000,00 | 85.452.500,00 | 4.497.500,00 | - | 4.497.500,00 | | 9 Desember 2024 | 73.01/04.0/000372/LS/1.03.2.10.0.00.01.0000/M/12/2024 | 4.497.500,00 | | 89.950.000,00 | - | 14/BAST-PPK/FHO/BM-HAR/XII/2024/DISPUTR, TGL. 25 NOVEMBER 2024 | |
| 190 | Pemeliharaan Jalan Kilotepo - Maja Maja (Luncuran TA. 2021) | 600/01/SPK-DAU/BM-HAR/VII/2023/DISPUTR | CV. ADRIANTO JAYA | 187.300.000,00 | DAU | 100 | 187.300.000,00 | 100 | 187.300.000,00 | 177.935.000,00 | 9.365.000,00 | - | 9.365.000,00 | | 6 Desember 2024 | 73.01/04.0/000368/LS/1.03.2.10.0.00.01.0000/M/12/2024 | 9.365.000,00 | | 187.300.000,00 | - | 11/BAST-PPK/FHO/BM-HAR/XII/2024/DISPUTR, TGL. 25 NOVEMBER 2024 | |
| 191 | Pembangunan Pelengkap Jalan Ruas Bonehalang - Kolo - Kolo | 600/17/SPK-PRBH-DAU/BM-HAR/XII/2023/DISPUTR | CV. AKBAR WIRAKARYA | 122.600.000,00 | DAU | 100 | 122.600.000,00 | 100 | 122.600.000,00 | 116.470.000,00 | 6.130.000,00 | - | 6.130.000,00 | | 12 Desember 2024 | 73.01/04.0/000386/LS/1.03.2.10.0.00.01.0000/M/12/2024 | 6.130.000,00 | | 122.600.000,00 | - | 15/BAST-PPK/FHO/BM-HAR/XII/2024/DISPUTR, TGL. 25 NOVEMBER 2024 | |
| 192 | Rehabilitasi Jalan Desa Tarupa | 600/10/SPK-DAU/BM-HAR/X/2023/DISPUTR | CV. EKA DAYA UTAMA | 120.250.000,00 | DAU | 100 | 120.250.000,00 | 100 | 120.250.000,00 | 114.237.500,00 | 6.012.500,00 | - | 6.012.500,00 | | 11 Desember 2024 | 73.01/04.0/000383/LS/1.03.2.10.0.00.01.0000/M/12/2024 | 6.012.500,00 | | 120.250.000,00 | - | 17/BAST-PPK/FHO/BM-HAR/XII/2024/DISPUTR, TGL. 25 NOVEMBER 2024 | |
| 193 | Pembangunan Tanggul Penahan Tanah Dusun Bontojaya Desa Bonea Timur | 600/08/SPK-DAU/BM-HAR/IX/2023/DISPUTR | CV. CLARA ANANDA PERTIWI | 134.950.000,00 | DAU | 100 | 134.950.000,00 | 100 | 134.950.000,00 | 128.202.500,00 | 6.747.500,00 | - | 6.747.500,00 | | 2 Desember 2024 | 73.01/04.0/000339/LS/1.03.2.10.0.00.01.0000/M/12/2024 | 6.747.500,00 | | 134.950.000,00 | - | 06/BAST-PPK/FHO/BM-HAR/X/2024/DISPUTR, TGL. 25 OKTOBER 2024 | |
| 194 | Pembangunan Tanggul Penahan Tanah Desa Kohala | 600/07/SPK-DAU/BM-HAR/IX/2023/DISPUTR | CV. CLARA ANANDA PERTIWI | 89.950.000,00 | DAU | 100 | 89.950.000,00 | 100 | 89.950.000,00 | 85.452.500,00 | 4.497.500,00 | - | 4.497.500,00 | | ;4 Desember 2024 | 73.01/04.0/000348/LS/1.03.2.10.0.00.01.0000/M/12/2024 | 4.497.500,00 | | 89.950.000,00 | - | 05/BAST-PPK/FHO/BM-HAR/IX/2024/DISPUTR, TGL. 7 SEPTEMBER 2024 | |
| 195 | Pembangunan Tanggul Penahan Tanah Dusun Baturapa Desa Polebunging | 600/11/SPK-DAU/BM-HAR/X/2023/DISPUTR | CV. RAHMAT NUR | 89.950.000,00 | DAU | 100 | 89.950.000,00 | 100 | 89.950.000,00 | 85.452.500,00 | 4.497.500,00 | - | 4.497.500,00 | | 6 Desember 2024 | 73.01/04.0/000364/LS/1.03.2.10.0.00.01.0000/M/12/2024 | 4.497.500,00 | | 89.950.000,00 | - | 08/BAST-PPK/FHO/BM-HAR/X/2024/DISPUTR, TGL. 28 OKTOBER 2024 | |
| 196 | Pembangunan Talud Pelengkap Jalan Ruas Lembangia - Lopi-Lopi Kec. Bontosikuyu | 600/05/SPK-DAU/BM-HAR/VIII/2023/DISPUTR | CV. ADRIANTO JAYA | 89.950.000,00 | DAU | 100 | 89.950.000,00 | 100 | 89.950.000,00 | 85.452.500,00 | 4.497.500,00 | - | 4.497.500,00 | | 6 Desember 2024 | 73.01/04.0/000370/LS/1.03.2.10.0.00.01.0000/M/12/2024 | 4.497.500,00 | | 89.950.000,00 | - | 09/BAST-PPK/FHO/BM-HAR/X/2024/DISPUTR, TGL. 4 OKTOBER 2024 | |
| 197 | Pembangunan Talud Penahan Tanah Dusun Baera Utara Desa Bontotangnga Kec. Bontoharu | 600/09/ADD.I-SPK-DAU/BM-HAR/IX/2023/DISPUTR | CV. AKENA | 72.600.000,00 | DAU | 100 | 72.600.000,00 | 100 | 72.600.000,00 | 68.970.000,00 | 3.630.000,00 | - | 3.630.000,00 | | 27 Desember 2024 | 73.01/04.0/000452/LS/1.03.2.10.0.00.01.0000/M/12/2024 | 3.630.000,00 | | 72.600.000,00 | - | 19/BAST-PPK/FHO/BM-HAR/XI/2024/DISPUTR, TGL. 20 NOVEMBER 2024 | |
| 198 | Pembangunan Talud Pelengkap Jalan Ruas Lopi Lopi - Hulu Kec. Bontosikuyu | 600/06/SPK-DAU/BM-HAR/VIII/2023/DISPUTR | CV. ADRIANTO JAYA | 89.950.000,00 | DAU | 100 | 89.950.000,00 | 100 | 89.950.000,00 | 85.452.500,00 | 4.497.500,00 | - | 4.497.500,00 | | 6 Desember 2024 | 73.01/04.0/000369/LS/1.03.2.10.0.00.01.0000/M/12/2024 | 4.497.500,00 | | 89.950.000,00 | - | 12/BAST-PPK/FHO/BM-HAR/X/2024/DISPUTR, TGL. 14 OKTOBER 2024 | |
| | ***Jembatan*** | | | | | | | | | - | | - | | | | | | | | - | | |
| 199 | Lanjutan Pembangunan Jembatan Sungai Lebo | 600/01/SPK-DAU/BMPJMB/IX/2023/DISPUTR | CV. RAHMAT NUR | 183.950.000,00 | DAU | 100 | 183.950.000,00 | 100 | 183.950.000,00 | 174.752.500,00 | 9.197.500,00 | - | 9.197.500,00 | | 6 Desember 2024 | 73.01/04.0/000365/LS/1.03.2.10.0.00.01.0000/M/12/2024 | 9.197.500,00 | | 183.950.000,00 | - | 02/BAST-PPK/FHO/BM-PJL/X/2024/DISPUTR, TGL. 9 OKTOBER 2024 | |
| 200 | Lanjutan Pembangunan Jembatan Sungai Tangnga Bangko I | 600/02/SPK-DAU/BM-PJMB/IX/2023/DISPUTR | CV.KARYA PRATAMA | 144.300.000,00 | DAU | 100 | 144.300.000,00 | 95 | 137.085.000,00 | 137.085.000,00 | 7.215.000,00 | - | 7.215.000,00 | | | | | | | 7.215.000,00 | | |
| 201 | Pembangunan Jembatan Bali'ra | 600/03/SPK-DAU/BMPJMB/X/2023/DISPUTR | CV. EKA NOVYANI | 199.900.000,00 | DAU | 100 | 199.900.000,00 | 100 | 199.900.000,00 | 189.905.000,00 | 9.995.000,00 | - | 9.995.000,00 | | 27 Desember 2024 | 73.01/04.0/000441/LS/1.03.2.10.0.00.01.0000/M/12/2024 | 9.995.000,00 | | 199.900.000,00 | - | 03/BAST-PPK/FHO/BM-PJL/XI/2024/DISPUTR, TGL. 15 NOVEMBER 2024 | |
| 202 | Pembangunan Jembatan Bontojati - Bontobulaeng | 600/01/KINT-DAU/BM-PJMB/IX2023/DISPUTR | CV. MULTI REFORMASI | 355.477.000,00 | DAU | 30 | 106.643.100,00 | 30 | 106.643.100,00 | 106.643.100,00 | - | - | - | | | | | | | - | | |
| | **BIDANG SUMBER DAYA AIR** | | | | | | | | | | | | | | | | | | | | | |
| | ***Sungai Pantai*** | | | | | | | | | | | | | | | | | | | | | |
| 203 | Pembangunan Perkuatan Tebing Sungai Parappa | 600/005/SPK-PK/SDASP/VIII/2023/DISPUTR | CV. MAHAMERU SURYA PERKASA | 182.600.000,00 | DAU | 100 | 182.600.000,00 | 100 | 182.600.000,00 | 173.470.000,00 | 9.130.000,00 | - | 9.130.000,00 | | 26 April 2024 | 73.01/04.0/000064/LS/1.03.2.10.0.00.01.0000/M/4/2024 | 9.130.000,00 | | 182.600.000,00 | - | 03/BASTA-PPK/FHO/SDA-SP/III/2024/PUTR, TGL 27 MARET 2024 | |
| 204 | Pembangunan Perkuatan Tebing Pa'ga'deang Dusun Balang Kajeng Desa Harapan Kec. Bontosikuyu | 600/008/SPK-PK/SDASP/VIII/2023/DISPUTR | CV. MAHAMERU SURYA PERKASA | 182.600.000,00 | DAU | 100 | 182.600.000,00 | 100 | 182.600.000,00 | 173.470.000,00 | 9.130.000,00 | - | 9.130.000,00 | | 2 April 2024 | 73.01/04.0/000041/LS/1.03.2.10.0.00.01.0000/M/4/2024 | 9.130.000,00 | | 182.600.000,00 | - | 04/BASTA-PPK/FHO/SDA-SP/III/2024/PUTR, TGL 28 MARET 2024 | |
| 205 | Pembangunan Perkuatan Tebing Sungai Desa Mekar Indah Kec. Buki | 600/004/SPK-PK/SDASP/VIII/2023/DISPUTR | CV. MAHAMERU SURYA PERKASA | 91.450.000,00 | DAU | 100 | 91.450.000,00 | 100 | 91.450.000,00 | 86.877.500,00 | 4.572.500,00 | - | 4.572.500,00 | | 2 April 2024 | 73.01/04.0/000040/LS/1.03.2.10.0.00.01.0000/M/4/2024 | 4.572.500,00 | | 91.450.000,00 | - | 05/BASTA-PPK/FHO/SDA-SP/IV/2024/PUTR, TGL 1 APRIL 2024 | |
| 206 | Pembangunan Pengaman Tebing Sungai Tanabau Dusun Galung Kecamatan Bontoharu | 600/019/SPK-PK/SDASP/VIII/2023/DISPUTR | CV. FAQIH BUMI PERKASA | 182.550.000,00 | DAU | 100 | 182.550.000,00 | 100 | 182.550.000,00 | 173.422.500,00 | 9.127.500,00 | - | 9.127.500,00 | | 26 April 2024 | 73.01/04.0/000062/LS/1.03.2.10.0.00.01.0000/M/4/2024 | 9.127.500,00 | | 182.550.000,00 | - | 12/BASTA-PPK/FHO/SDA-SP/IV/2024/PUTR, TGL 18 APRIL 2024 | |
| 207 | Pembangunan Perkuatan Tebing Lingkungan Tabang Kelurahan Putabangun | 600/023/SPK-PK/SDASP/VIII/2023/DISPUTR | CV. EKA DAYA UTAMA | 91.450.000,00 | DAU | 100 | 91.450.000,00 | 100 | 91.450.000,00 | 86.877.500,00 | 4.572.500,00 | - | 4.572.500,00 | | 17 Mei 2024 | 73.01/04.0/000085/LS/1.03.2.10.0.00.01.0000/M/5/2024 | 4.572.500,00 | | 91.450.000,00 | - | 20/BASTA-PPK/FHO/SDA-SP/V/2024/PUTR, TGL 3 MEI 2024 | |
| 208 | Pembangunan Perkuatan Tebing Sungai Kelurahan Putabangun Lingkungan Tabang Tua | 600/031/SPK-PK/SDASP/IX/2023/DISPUTR | CV. RAHMAT NUR | 182.500.000,00 | DAU | 100 | 182.500.000,00 | 100 | 182.500.000,00 | 173.375.000,00 | 9.125.000,00 | - | 9.125.000,00 | | 16 Mei 2024 | 73.01/04.0/000082/LS/1.03.2.10.0.00.01.0000/M/5/2024 | 9.125.000,00 | | 182.500.000,00 | - | 18/BASTA-PPK/FHO/SDA-SP/V/2024/PUTR, TGL 2 MEI 2024 | |
| 209 | Pembangunan Perkuatan tebing Opu Bitombang Kel. Bontobangun Kec. Bontoharu | 600/007/SPK-PK/SDA-SP/VIII/2023/DISPUTR | CV. MARIDAD | 67.450.000,00 | DAU | 100 | 67.450.000,00 | 100 | 67.450.000,00 | 64.077.500,00 | 3.372.500,00 | - | 3.372.500,00 | | 25 April 2024 | 73.01/04.0/000057/LS/1.03.2.10.0.00.01.0000/M/4/2024 | 3.372.500,00 | | 67.450.000,00 | - | 11/BASTA-PPK/FHO/SDA-SP/IV/2024/PUTR, TGL 12 APRIL 2024 | |
| 210 | Pembangunan Perkuatan Tebing Sebelum Jembatan Tanabau Kec. Bontoharu | 600/030/SPK-PK/SDA-SP/IX/2023/DISPUTR | CV. DWI PRATAMA GROUP | 182.500.000,00 | DAU | 100 | 182.500.000,00 | 100 | 182.500.000,00 | 173.375.000,00 | 9.125.000,00 | - | 9.125.000,00 | | 27 Mei 2024 | 73.01/04.0/000092/LS/1.03.2.10.0.00.01.0000/M/5/2024 | 9.125.000,00 | | 182.500.000,00 | - | 21/BASTA-PPK/FHO/SDA-SP/V/2024/PUTR, TGL 14 MEI 2024 | |
| 211 | Pembangunan Perkuatan Tebing Buhung Sugi Dusun Kota Intang | 600/006/SPK-PK/SDA-SP/VIII/2023/DISPUTR | CV. MAHAMERU SURYA PERKASA | 128.150.000,00 | DAU | 100 | 128.150.000,00 | 100 | 128.150.000,00 | 121.742.500,00 | 6.407.500,00 | - | 6.407.500,00 | | 3 Mei 2024 | 73.01/04.0/000076/LS/1.03.2.10.0.00.01.0000/M/5/2024 | 6.407.500,00 | | 128.150.000,00 | - | 09/BASTA-PPK/FHO/SDA-SP/IV/2024/PUTR, TGL 17 APRIL 2024 | |
| 212 | Pembangunan Perkuatan Tebing Sungai Dusun Pajalayya Desa Barugaiya | 600/40/SPK-PK/SDA-SP/XII/2022/DISPUTR | CV. KAREZO CIPTA PERKASA | 92.850.000,00 | DAU | 100 | 92.850.000,00 | 100 | 92.850.000,00 | 88.207.500,00 | 4.642.500,00 | - | 4.642.500,00 | | 27 September 2024 | 73.01/04.0/000250/LS/1.03.2.10.0.00.01.0000/M/9/2024 | 4.642.500,00 | | 92.850.000,00 | - | 39/BASTA-PPK/FHO/SDA-SP/VII/2024/PUTR, TGL 19 JULI 2024 | |
| 213 | Pembangunan Perkuatan Tebing Sungai/Jembatan Parappa | 600/043/SPK-PK/SDA-SP/XI/2023/DISPUTR | CV. ARIS JAYA | 183.700.000,00 | DAU | 100 | 183.700.000,00 | 100 | 183.700.000,00 | 174.515.000,00 | 9.185.000,00 | - | 9.185.000,00 | | 11 Juli 2024 | 73.01/04.0/000168/LS/1.03.2.10.0.00.01.0000/M/7/2024 | 9.185.000,00 | | 183.700.000,00 | - | 37/BASTA-PPK/FHO/SDA-SP/VII/2024/PUTR,TGL. 2 JULI 2024 | |
| 214 | Pembangunan Perkuatan Tebing Parangia | 600/39/SPK-PK/SDA-SP/XII/2023/DISPUTR | CV. EKA DAYA UTAMA | 133.900.000,00 | DAU | 100 | 133.900.000,00 | 100 | 133.900.000,00 | 127.205.000,00 | 6.695.000,00 | - | 6.695.000,00 | | 11 Juli 2024 | 73.01/04.0/000171/LS/1.03.2.10.0.00.01.0000/M/7/2024 | 6.695.000,00 | | 133.900.000,00 | - | 34/BASTA-PPK/FHO/SDA-SP/VII/2024/DISPUTR, 1 JULI 2024 | |
| 215 | Pembangunan Pengaman Pantai Desa Bontojati Kec. Pasimasunggu Timur | 600/016/SPK-PK/SDASP/VIII/2023/DISPUTR | CV. HIDAYAH | 129.950.000,00 | DAU | 100 | 129.950.000,00 | 100 | 129.950.000,00 | 123.452.500,00 | 6.497.500,00 | - | 6.497.500,00 | | 23 April 2024 | 73.01/04.0/000053/LS/1.03.2.10.0.00.01.0000/M/4/2024 | 6.497.500,00 | | 129.950.000,00 | - | 06/BASTA-PPK/FHO/SDA-SP/IV/2024/PUTR, TGL 3 APRIL 2024 | |
| 216 | Pembangunan Pengaman Pantai Desa Bontobaru Kec. Pasimasunggu Timur | 600/014/SPK-PK/SDASP/VIII/2023/DISPUTR | CV. HIDAYAH | 87.970.000,00 | DAU | 100 | 87.970.000,00 | 100 | 87.970.000,00 | 83.571.500,00 | 4.398.500,00 | - | 4.398.500,00 | | 14 Juni 2024 | 73.01/04.0/000128/LS/1.03.2.10.0.00.01.0000/M/6/2024 | 4.398.500,00 | | 87.970.000,00 | - | 22/BASTA-PPK/FHO/SDA-SP/VI/2024/PUTR, TGL 10 JUNI 2024 | |
| 217 | Pembangunan Pengaman Pantai Kawau Kec. Pasilambena | 600/009/SPK-PK/SDASP/VIII/2023/DISPUTR | CV. CLARA ANANDA PERTIWI | 185.450.000,00 | DAU | 100 | 185.450.000,00 | 100 | 185.450.000,00 | 176.177.500,00 | 9.272.500,00 | - | 9.272.500,00 | | 16 Mei 2024 | 73.01/04.0/000080/LS/1.03.2.10.0.00.01.0000/M/5/2024 | 9.272.500,00 | | 185.450.000,00 | - | 19/BASTA-PPK/FHO/SDA-SP/V/2024/PUTR, TGL 3 MEI 2024 | |
| 218 | Pembangunan Pengaman Pantai Desa Parak | 600/025/SPK-PK/SDASP/VIII/2023/DISPUTR | CV. MAHAMERU SURYA PERKASA | 177.950.000,00 | DAU | 100 | 177.950.000,00 | 100 | 177.950.000,00 | 169.052.500,00 | 8.897.500,00 | - | 8.897.500,00 | | 26 April 2024 | 73.01/04.0/000063/LS/1.03.2.10.0.00.01.0000/M/4/2024 | 8.897.500,00 | | 177.950.000,00 | - | 08/BASTA-PPK/FHO/SDA-SP/IV/2024/PUTR, TGL 17 APRIL 2024 | |

| No | Nama Kegiatan | Nomor SPK | Nama Rekanan | Nilai Kontrak | Sumber Dana (DAU/DAK) | Realisasi Fisik | | Realisasi Keuangan | | Realisasi s.d. 31-12-2023 | Utang per 31-12-2023 | Koreksi Saldo Awal 2024 | Saldo Awal 2024 Setelah Koreksi | Penghapusan | Pembayaran Tahun 2024 | | | Pendapatan Hibah | Realisasi s.d. 31 Desember 2024 | Utang per 31 Desember 2024 | Keterangan/No.PHO/No.FH O/BAST | Keterangan |
|---|---|---|---|---|---|---|---|---|---|---|---|---|---|---|---|---|---|---|---|---|---|---|
| | | | | | | % | Nilai | % | Nilai | | | | | | Tanggal | No SP2D | Nilai | | | | | |
| 219 | Pembangunan Pengaman Pantai Parak | 600/011/SPK-PK/SDASP/VIII/2023/DISPUTR | CV. MARDAD | 134.950.000,00 | DAU | 100 | 134.950.000,00 | 100 | 134.950.000,00 | 128.202.500,00 | 6.747.500,00 | - | 6.747.500,00 | | 25 April 2024 | 73.01/04.0/0000058/LS/1.03.2.10.0.00.01.0000/M/4/2024 | 6.747.500,00 | | 134.950.000,00 | - | 10/BASTA-PPK/FHO/SDA-SP/IV/2024/PUTR, TGL 18 APRIL 2024 | |
| 220 | Pembangunan Pengaman Pantai Desa Sariahang (lanjutan) | 600/13/SPK-PK/SDASP/VIII/2023/DISPUTR | CV. SUGIMANAI MANDIRI | 177.950.000,00 | DAU | 100 | 177.950.000,00 | 100 | 177.950.000,00 | 169.052.500,00 | 8.897.500,00 | - | 8.897.500,00 | | 3 April 2024 | 73.01/04.0/0000043/LS/1.03.2.10.0.00.01.0000/M/4/2024 | 8.897.500,00 | | 177.950.000,00 | - | 01/BASTA-PPK/FHO/SDA-SP/IV/2024/PUTR, TGL 22 MARET 2024 | |
| 221 | Pembangunan Pengaman Pantai Desa Menara Indah | 600/010/SPK-PK/SDASP/VIII/2023/DISPUTR | CV. BERLIAN | 197.950.000,00 | DAU | 100 | 197.950.000,00 | 100 | 197.950.000,00 | 188.052.500,00 | 9.897.500,00 | - | 9.897.500,00 | | 23 April 2024 | 73.01/04.0/0000516/LS/1.03.2.10.0.00.01.0000/M/4/2024 | 9.897.500,00 | | 197.950.000,00 | - | 03/BASTA-PPK/FHO/SDA-SP/IV/2024/PUTR, TGL 5 APRIL 2024 | |
| 222 | Pembangunan Pengaman Pantai Dusun Lemba Desa Tambolongan Kec. Bontosikuyu | 600/029/SPK-PK/SDA-SP/IX/2023/DISPUTR | CV. AKMAL IKHWAN JAYA | 109.950.000,00 | DAU | 100 | 109.950.000,00 | 100 | 109.950.000,00 | 104.452.500,00 | 5.497.500,00 | - | 5.497.500,00 | | 5 Juli 2024 | 73.01/04.0/0000157/LS/1.03.2.10.0.00.01.0000/M/7/2024 | 5.497.500,00 | | 109.950.000,00 | - | 28/BASTA-PPK/FHO/SDA-SP/IV/2024/PUTR, TGL 25 JUNI 2024 | |
| 223 | Pembangunan Pengaman Pantai Dusun Lemba Desa Bahuluang Kec. Bontosikuyu | 600/032/SPK-PK/SDA-SP/X/2023/DISPUTR | CV. EKA DAYA UTAMA | 87.950.000,00 | DAU | 100 | 87.950.000,00 | 100 | 87.950.000,00 | 83.552.500,00 | 4.397.500,00 | - | 4.397.500,00 | | 11 Juli 2024 | 73.01/04.0/0000165/LS/1.03.2.10.0.00.01.0000/M/7/2024 | 4.397.500,00 | | 87.950.000,00 | - | 32/BASTA-PPK/FHO/SDA-SP/IV/2024/PUTR, TGL 25 JUNI 2024 | |
| 224 | Pembangunan Pengaman Pantai Desa Barugaiya | 600/012/SPK-PK/SDASP/VIII/2023/DISPUTR | CV. AS | 177.950.000,00 | DAU | 100 | 177.950.000,00 | 100 | 177.950.000,00 | 169.052.500,00 | 8.897.500,00 | - | 8.897.500,00 | | 5 Juli 2024 | 73.01/04.0/0000158/LS/1.03.2.10.0.00.01.0000/M/7/2024 | 8.897.500,00 | | 177.950.000,00 | - | 24/BASTA-PPK/FHO/SDA-SP/IV/2024/PUTR, TGL 21 JUNI 2024 | |
| 225 | Pembangunan Pengaman Pantai Dusun Letta Desa Polassi | 600/028/SPK-PK/SDASP/IX/2023/DISPUTR | CV. AKMAL IKHWAN JAYA | 99.950.500,00 | DAU | 100 | 99.950.500,00 | 100 | 99.950.500,00 | 94.952.975,00 | 4.997.525,00 | - | 4.997.525,00 | | 5 Juli 2024 | 73.01/04.0/0000156/LS/1.03.2.10.0.00.01.0000/M/7/2024 | 4.997.525,00 | | 99.950.500,00 | - | 29/BASTA-PPK/FHO/SDA-SP/IV/2024/PUTR, TGL 25 JUNI 2024 | |
| 226 | Pembangunan Pengaman Pantai Kelurahan Bontobangun Kecamatan Bontoharu | 600/020/SPK-PK/SDA-SP/VIII/2023/DISPUTR | CV. SINAR MAS | 177.950.000,00 | DAU | 100 | 177.950.000,00 | 100 | 177.950.000,00 | 169.052.500,00 | 8.897.500,00 | - | 8.897.500,00 | | 31 Mei 2024 | 73.01/04.0/0000998/LS/1.03.2.10.0.00.01.0000/M/5/2024 | 8.897.500,00 | | 177.950.000,00 | - | 14/BASTA-PPK/FHO/SDA-SP/IV/2024/PUTR, TGL 24 APRIL 2024 | |
| 227 | Pembangunan Pengaman Pantai Desa Jinato | 600/027/SPK-PK/SDA-SP/IX/2023/DISPUTR | CV. EKA DAYA UTAMA | 191.950.000,00 | DAU | 100 | 191.950.000,00 | 100 | 191.950.000,00 | 182.352.500,00 | 9.597.500,00 | - | 9.597.500,00 | | 11 Juli 2024 | 73.01/04.0/0000166/LS/1.03.2.10.0.00.01.0000/M/7/2024 | 9.597.500,00 | | 191.950.000,00 | - | 33/BASTA/PPK/FHO/SDA-SP/VII/2024/PUTR, TGL 1 JULI 2024 | |
| 228 | Pembangunan Pengaman Pantai Desa Binanga Sombaiya | 600/015/SPK-PK/SDA-SP/VIII/2023/DISPUTR | CV. SINAR MAS | 177.950.000,00 | DAU | 100 | 177.950.000,00 | 100 | 177.950.000,00 | 169.052.500,00 | 8.897.500,00 | - | 8.897.500,00 | | 31 Mei 2024 | 73.01/04.0/0000597/LS/1.03.2.10.0.00.01.0000/M/5/2024 | 8.897.500,00 | | 177.950.000,00 | - | 15/BASTA-PPK/FHO/SDA-SP/IV/2024/PUTR, TGL 25 APRIL 2024 | |
| 229 | Pembangunan Pengaman Pantai Sangkulu-Kulu Desa Harapan (Lanjutan) | 600/026/SPK-PK/SDASP/IX/2023/DISPUTR | CV. MARGA SEJAHTERA | 177.950.000,00 | DAU | 100 | 177.950.000,00 | 100 | 177.950.000,00 | 169.052.500,00 | 8.897.500,00 | - | 8.897.500,00 | | 31 Mei 2024 | 73.01/04.0/0000999/LS/1.03.2.10.0.00.01.0000/M/5/2024 | 8.897.500,00 | | 177.950.000,00 | - | 16/BASTA-PPK/FHO/SDA-SP/IV/2024/PUTR, TGL 30 APRIL 2024 | |
| 230 | Pembangunan Pengaman Pantai Dusun Barugaiya Desa Barugaiya (Dekat Dermaga) | 600/035/SPK-PK/SDA-SP/XII/2023/DISPUTR | CV. KAREZO CIPTA PERKASA | 183.850.000,00 | DAU | 100 | 183.850.000,00 | 100 | 183.850.000,00 | 174.657.500,00 | 9.192.500,00 | - | 9.192.500,00 | | 27 Semptember 2024 | 73.01/04.0/0000249/LS/1.03.2.10.0.00.01.0000/M/9/2024 | 9.192.500,00 | | 183.850.000,00 | - | 40/BASTA-PPK/FHO/SDA-SP/VII/2024/PUTR, TGL 19 JULI 2024 | |
| 231 | Pembangunan Pengaman Pantai Dusun Likbo Desa Parak Kec. Bontomanai | 600/036/SPK-PK/SDA-SP/XII/2023/DISPUTR | CV. AKMAL IKHWAN JAYA | 108.300.000,00 | DAU | 100 | 108.300.000,00 | 100 | 108.300.000,00 | 102.885.000,00 | 5.415.000,00 | - | 5.415.000,00 | | 11 Juli 2024 | 73.01/04.0/0000162/LS/1.03.2.10.0.00.01.0000/M/7/2024 | 5.415.000,00 | | 108.300.000,00 | - | 25/BASTA-PPK/FHO/SDA-SP/VI/2024/PUTR, TGL 21 JUNI 2024 | |
| 232 | Pembangunan Pengaman Pantai Buki Nane Desa Polassi | 600/033/SPK-PK/SDA-SP/XII/2023/DISPUTR | CV. GUMELAR | 180.400.000,00 | DAU | 100 | 180.400.000,00 | 100 | 180.400.000,00 | 171.380.000,00 | 9.020.000,00 | - | 9.020.000,00 | | 4 Juli 2024 | 73.01/04.0/0000150/LS/1.03.2.10.0.00.01.0000/M/7/2024 | 9.020.000,00 | | 180.400.000,00 | - | 31/BASTA-PPK/FHO/SDA-SP/VI/2024/PUTR, TGL 25 JUNI 2024 | |
| 233 | Pembangunan Pengaman Pantai Desa Kayuadi Kec. Takabonerate | 600/034/SPK-PK/SDA-SP/XII/2023/DISPUTR | CV. EKA DAYA UTAMA | 175.650.000,00 | DAU | 100 | 175.650.000,00 | 100 | 175.650.000,00 | 166.867.500,00 | 8.782.500,00 | - | 8.782.500,00 | | 11 Juli 2024 | 73.01/04.0/0000163/LS/1.03.2.10.0.00.01.0000/M/7/2024 | 8.782.500,00 | | 175.650.000,00 | - | 36/BASTA-PPK/FHO/SDA-SP/VII/2024/PUTR, TGL 2 JULI 2024 | |
| 234 | Pembangunan Pengaman Pantai Polassi | 600/037/SPK-PK/SDA-SP/XII/2023/DISPUTR | CV. GUMELAR | 83.450.000,00 | DAU | 100 | 83.450.000,00 | 100 | 83.450.000,00 | 79.277.500,00 | 4.172.500,00 | - | 4.172.500,00 | | 4 Juli 2024 | 73.01/04.0/0000151/LS/1.03.2.10.0.00.01.0000/M/7/2024 | 4.172.500,00 | | 83.450.000,00 | - | 30/BASTA-PPK/FHO/SDA-SP/VI/2024/PUTR, TGL 25 JULI 2024 | |
| 235 | Pembangunan Pengaman Pantai Buki | 600/042/SPK-PK/SDA-SP/XII/2023/DISPUTR | CV. GUMELAR | 114.300.000,00 | DAU | 100 | 114.300.000,00 | 100 | 114.300.000,00 | 108.585.000,00 | 5.715.000,00 | - | 5.715.000,00 | | 11 Juli 2024 | 73.01/04.0/0000164/LS/1.03.2.10.0.00.01.0000/M/7/2024 | 5.715.000,00 | | 114.300.000,00 | - | 27/BASTA-PPK/FHO/SDA-SP/VI/2024/PUTR, TGL. 24 JUNI 2024 | |
| 236 | Pembangunan Pengendali Banjir Dusun Erelompa Desa Bontomalling | 600/018/SPK-PK/SDA-SP/VIII/2023/DISPUTR | CV. FAQIH BUMI PERKASA | 83.950.000,00 | DAU | 100 | 83.950.000,00 | 100 | 83.950.000,00 | 79.752.500,00 | 4.197.500,00 | - | 4.197.500,00 | | 3-Apr-24 | 73.01/04.0/0000424/LS/1.03.2.10.0.00.01.0000/M/4/2024 | 4.197.500,00 | | 83.950.000,00 | - | 12/BASTA-PPK/FHO/SDA-SP/III/2024/PUTR, TGL 25 MARET 2024 | |
| 237 | Pembangunan Tanggul Sungai Belakang SMP 1 Benteng Kec. Pasimasunggu | 600/017/SPK-PK/SDASP/VIII/2023/DISPUTR | CV. CLARA ANANDA PERTIWI | 92.450.000,00 | DAU | 100 | 92.450.000,00 | 100 | 92.450.000,00 | 87.827.500,00 | 4.622.500,00 | - | 4.622.500,00 | | 13 Juni 2024 | 73.01/04.0/0000125/LS/1.03.2.10.0.00.01.0000/M/6/2024 | 4.622.500,00 | | 92.450.000,00 | - | 23/BASTA-PPK/FHO/SDA-SP/VI/2024/PUTR, TGL 10 JUNI 2024 | |
| 238 | Pembangunan Tanggul Marodok Kel. Batangmata | 600/08/SPK-PK/SDA-SP/XII/2022/DISPUTR | CV. CLARA ANANDA PERTIWI | 183.850.000,00 | DAU | 100 | 183.850.000,00 | 100 | 183.850.000,00 | 174.657.500,00 | 9.192.500,00 | - | 9.192.500,00 | | 5 Juli 2024 | 73.01/04.0/0000152/LS/1.03.2.10.0.00.01.0000/M/7/2024 | 9.192.500,00 | | 183.850.000,00 | - | 26BASTA-PPK/FHO/SDA-SP/VI/2024/PUTR,TGL. 24 JUNI 2024 | |
| 239 | Pembangunan Break Water Dekat Dermaga Desa Tarupa | 600/024/SPK-PK/SDASP/VIII/2023/DISPUTR | CV. EKA DAYA UTAMA | 174.950.000,00 | DAU | 100 | 174.950.000,00 | 100 | 174.950.000,00 | 166.202.500,00 | 8.747.500,00 | - | 8.747.500,00 | | 16 Mei 2024 | 73.01/04.0/0000079/LS/1.03.2.10.0.00.01.0000/M/5/2024 | 8.747.500,00 | | 174.950.000,00 | - | 13/BASTA-PPK/FHO/SDA-SP/IV/2024/PUTR, TGL 2 APRIL 2024 | |
| 240 | Pembangunan Pemecah Ombak di Desa Parak | 00/41/SPK-PK/SDA-SP/XII/2023/DISPUTR | CV. BERLIAN | 182.450.000,00 | DAU | 100 | 182.450.000,00 | 100 | 182.450.000,00 | 173.327.500,00 | 9.122.500,00 | - | 9.122.500,00 | | 22 Juli 2024 | 73.01/04.0/0000192/LS/1.03.2.10.0.00.01.0000/M/7/2024 | 9.122.500,00 | | 182.450.000,00 | - | 38/BASTA-PPK/FHO/SDA-SP/VII/2024/PUTR, TGL. 2 JULI 2024 | |
| | ***Irigasi dan Air Baku*** | | | | | | | | | | | | | | | | | | | | | |
| 241 | Pembangunan Prasarana Air Baku Buhung Baka Dusun Gantarang Kelke | 600/03/SPK-PK/SDA-IR&AB/X/2023/DISPUTR | CV. BAHARI | 144.750.000,00 | DAU | 100 | 144.750.000,00 | 100 | 144.750.000,00 | 137.512.500,00 | 7.237.500,00 | - | 7.237.500,00 | | 19 Juli 2024 | 73.01/04.0/0000191/LS/1.03.2.10.0.00.01.0000/M/7/2024 | 7.237.500,00 | | 144.750.000,00 | - | 05/BASTA-PPK/FHO/SDA-IR & AB/VII/2024/PUTR, TGL 9 JULI 2024 | |
| 242 | Pembangunan Jaringan Irigasi Mare - Mare (Lanjutan) | 600/01/SPK-PK/SDA-IR&AB/IX/2023/DISPUTR | CV. INDIRA DJAYA | 180.600.000,00 | DAU | 100 | 180.600.000,00 | 100 | 180.600.000,00 | 171.570.000,00 | 9.030.000,00 | - | 9.030.000,00 | | 5 Juli 2024 | 73.01/04.0/0000155/LS/1.03.2.10.0.00.01.0000/M/7/2024 | 9.030.000,00 | | 180.600.000,00 | - | 01/BASTA-PPK/FHO/SDA-IR & AB/VI/2024/PUTR, TGL. 20 JUNI 2024 | |
| 243 | Peningkatan Jaringan irigasi D.I. Lajongko | 600/05/SPK-PK/SDA-IR&AB/X/2023/DISPUTR | CV. NUR SYAFIRA | 174.950.000,00 | DAU | 100 | 174.950.000,00 | 100 | 174.950.000,00 | 166.202.500,00 | 8.747.500,00 | - | 8.747.500,00 | | 11 Juli 2024 | 73.01/04.0/0000169/LS/1.03.2.10.0.00.01.0000/M/7/2024 | 8.747.500,00 | | 174.950.000,00 | - | 04/BASTA-PPK/FHO/SDA-IR & AB/VII/2024/PUTR, TGL. 4 JULI 2024 | |
| 244 | Peningkatan Jaringan Irigasi D.I. Erelompa | 600/04/SPK-PK/SDA-IR&AB/X/2023/DISPUTR | CV. NUR SYAFIRA | 96.700.000,00 | DAU | 100 | 96.700.000,00 | 100 | 96.700.000,00 | 91.865.000,00 | 4.835.000,00 | - | 4.835.000,00 | | 11 Juli 2024 | 73.01/04.0/0000170/LS/1.03.2.10.0.00.01.0000/M/7/2024 | 4.835.000,00 | | 96.700.000,00 | - | 03/BASTA-PPK/FHO/SDA-IR & AB/VII/2024/PUTR, TGL. 4 JULI 2024 | |
| 245 | Pengadaan Bak Penampungan Air Baku Dusun Baringan Desa Laiyolo | 600/02/SPK-PK/SDA-IR&AB/X/2023/DISPUTR | CV. MAHAMERU SURYA PERKASA | 99.150.000,00 | DAU | 100 | 99.150.000,00 | 100 | 99.150.000,00 | 94.192.500,00 | 4.957.500,00 | - | 4.957.500,00 | | 5 Juli 2024 | 73.01/04.0/0000154/LS/1.03.2.10.0.00.01.0000/M/7/2024 | 4.957.500,00 | | 99.150.000,00 | - | 02/BASTA-PPK/FHO/SDA-IR & AB/VI/2024/PUTR, TGL 25 JUNI 2024 | |
| | ***Operasi Pemeliharaan*** | | | | | | | | | | | | | | | | | | | | | |
| 246 | Rehabilitasi Bangunan Pengaman Pantai Dusun Kayu Pandak Desa Binanga Sombaiya Kec. Bontosikuyu | 600/04/SPK/DAU/SDA/OP/IX/2023/DISPUTR | CV. AKMAL IKHWAN JAYA | 134.850.000,00 | DAU | 100 | 134.850.000,00 | 100 | 134.850.000,00 | 128.107.500,00 | 6.742.500,00 | - | 6.742.500,00 | | 17 Juli 2024 | 73.01/04.0/0001854/LS/1.03.2.10.0.00.01.0000/M/7/2024 | 6.742.500,00 | | 134.850.000,00 | - | | **Telah Lunas di 2024** |
| 247 | Rehabilitasi Jaringan Irigasi D.I. Bonelambere III Desa Lembang Baji Kec. Pasimasunggu Timur | 600/02/SPK/DAU/SDA-OP/VIII/2023/DISPUTR | CV. AZIZ BAKRI | 162.750.000,00 | DAU | 100 | 162.750.000,00 | 100 | 162.750.000,00 | 154.612.500,00 | 8.137.500,00 | - | 8.137.500,00 | | 19 Juli 2024 | 73.01/04.0/0000190/LS/1.03.2.10.0.00.01.0000/M/7/2024 | 8.137.500,00 | | 162.750.000,00 | - | 03/BASTA-PPK/FHO/SDA-OP/VI/2024/DISPUTR, TGL. 20 JUNI 2024 | |
| 248 | Rehabilitasi Bangunan Pengaman Pantai Bonea Kel. Benteng Utara Kec. Benteng | 600/06/SPK/DAU/SDA-OP/XI/2023/DISPUTR | CV. MAHAMERU SURYA PERKASA | 199.950.000,00 | DAU | 100 | 199.950.000,00 | 100 | 199.950.000,00 | 189.952.500,00 | 9.997.500,00 | - | 9.997.500,00 | | 4 November 2024 | 73.01/04.0/0000287/LS/1.03.2.10.0.00.01.0000/M/11/2024 | 9.997.500,00 | | 199.950.000,00 | - | 06/BASTA-PPK/FHO/SDA-OP/XI/2024/DISPUTR, TGL. 10 OKTOBER 2024 | |
| 249 | Rehabilitasi Bangunan Pengaman Pantai Dusun Bonto Tanjung Desa Kayuadi Kec. Takabonerate | 600/05/SPK/DAU/SDA-OP/XI/2023/DISPUTR | CV. AKENA | 177.000.000,00 | DAU | 100 | 177.000.000,00 | 100 | 177.000.000,00 | 168.150.000,00 | 8.850.000,00 | - | 8.850.000,00 | | 10 Juli 2024 | 73.01/04.0/0000161/LS/1.03.2.10.0.00.01.0000/M/7/2024 | 8.850.000,00 | | 177.000.000,00 | - | 01/BASTA-PPK/FHO/SDA-OP/VI/2024/DISPUTR, TGL. 24 JUNI 2024 | |
| 250 | Rehabilitasi Bangunan Pengaman Pantai Dusun Ujung Loe Desa Binanga Sombaiya | 600/03/SPK/DAU/SDA-OP/IX/2023/DISPUTR | CV. AKMAL IKHWAN JAYA | 89.850.000,00 | DAU | 100 | 89.850.000,00 | 100 | 89.850.000,00 | 85.357.500,00 | 4.492.500,00 | - | 4.492.500,00 | | 30 Juli 2024 | 73.01/04.0/0000198/LS/1.03.2.10.0.00.01.0000/M/7/2024 | 4.492.500,00 | | 89.850.000,00 | - | 04/BASTA-PPK/FHO/SDA-OP/VI/2024/DISPUTR, TGL. 28 JUNI 2024 | |
| 251 | Rehabilitasi Bangunan PengamanPantai Appabatu Desa Parak Kec. Bontoharu | 600/07/SPK/DAU-SURV/SDA-OP/XII/2023/DISPUTR | CV. BERLIAN | 199.900.000,00 | DAU | 100 | 199.900.000,00 | 100 | 199.900.000,00 | 189.905.000,00 | 9.995.000,00 | - | 9.995.000,00 | | 16 Juli 2024 | 73.01/04.0/0000174/LS/1.03.2.10.0.00.01.0000/M/7/2024 | 9.995.000,00 | | 199.900.000,00 | - | 34/BASTA-PPK/FHO/SDA-OP/VII/2024/DISPUTR, TGL. 9 JULI 2024 | |
| | **TOTAL s.d 2023** | | | **88.128.524.750,00** | | | | | | **77.798.379.733,50** | **3.320.865.006,50** | **2.681.545.900,00** | **6.002.410.906,50** | | | | **5.433.966.775,00** | **15.000,00** | **58.689.845.600,00** | **570.143.331,50** | | |
| | **KEGIATAN TAHUN 2024** | | | | | | | | | | | | | | | | | | | | | |
| | **BINA MARGA** | | | | | | | | | | | | | | | | | | | | | |
| | ***Jalan*** | | | | | | | | | | | | | | | | | | | | | |

| No | Nama Kegiatan | Nomor SPK | Nama Rekanan | Nilai Kontrak | Sumber Dana (DAU/DAK) | Realisasi Fisik | | Realisasi Keuangan | | Realisasi s.d. 31-12-2023 | Utang per 31-12-2023 | Koreksi Saldo Awal 2024 | Saldo Awal 2024 Setelah Koreksi | Penghapusan | Pembayaran Tahun 2024 | | | Pendapatan Hibah | Realisasi s.d. 31 Desember 2024 | Utang per 31 Desember 2024 | Keterangan/No.PHO/No.FH OIBAST | Keterangan |
|---|---|---|---|---|---|---|---|---|---|---|---|---|---|---|---|---|---|---|---|---|---|---|
| | | | | | | % | Nilai | % | Nilai | | | | | | Tanggal | No SP2D | Nilai | | | | | |
| 252 | Peningkatan Jalan Ruas Gollek - Teko | 600/01/KONT-DAUBM-PJL/VI/2024/DISPUTR | CV. DELIMA INDAH PRATAMA | 1.638.900.000,00 | DAU | 100 | 1.638.900.000,00 | 95 | 1.556.955.000,00 | | | - | | | 17 Juli 2024 | 73.01/04.0/0000184/LS/1.03.2.10.0.00.01.0000/M/7/2024 | 491.670.000,00 | | 1.556.955.000,00 | 81.945.000,00 | 05/BSTS-PPKP/HO/BM-PJL/X/2024/DISPUTR, TGL 22 OKTOBER 2024 | |
| | | | | | | | | | | | | | | | 19 September 2024 | 73.01/04.0/0000239/LS/1.03.2.10.0.00.01.0000/M/9/2024 | 819.450.000,00 | | | | | |
| | | | | | | | | | | | | | | | 27 Desember 2024 | 73.01/04.0/0000453/LS/1.03.2.10.0.00.01.0000/M/12/2024 | 245.835.000,00 | | | | | |
| 253 | Peningkatan Jalan Ruas Marege - Mangatti - Benteng | 600/01/KONT-DAKBM-RJL/VI/2024/DISPUTR | CV. MARGA JAMPEA | 16.786.100.000,00 | DAK | 85 | 14.268.185.000,00 | 45,00 | 7.553.745.000,00 | | | - | | | 17 Juli 2024 | 73.01/04.0/0000183/LS/1.03.2.10.0.00.01.0000/M/7/2024 | 3.357.220.000,00 | | 7.553.745.000,00 | 6.714.440.000,00 | BELUM PHO PEKERJAA BELUM SELESAI | |
| | | | | | | | | | | | | | | | 19 November 2024 | 73.01/04.0/0000310/LS/1.03.2.10.0.00.01.0000/M/11/2024 | 4.196.525.000,00 | | | | | |
| 254 | Peningkatan Jalan Ruas lembang matene panakang | 600/01/KONT-DAKBM-RJL/VI/2024/DISPUTR | CV. RAHMA | 2.805.700.000,00 | DAK | 100 | 2.805.700.000,00 | 75,00 | 2.104.275.000,00 | | | - | | | 30 Juli 2024 | 73.01/04.0/0000196/LS/1.03.2.10.0.00.01.0000/M/7/2024 | 561.140.000,00 | | 2.104.275.000,00 | 701.425.000,00 | 12/BTSTS-PPKP/HO/BM-PJL/X/I/2024/DISPUTR | |
| | | | | | | | | | | | | | | | 6 November 2024 | 73.01/04.0/0000292/LS/1.03.2.10.0.00.01.0000/M/11/2024 | 1.543.135.000,00 | | | | | |
| 255 | Peningkatan Jalan Ruas Bontokorong Panaikang | 600/02/KONT-DAKBM-RJL/VI/2024/DISPUTR | CV. ADRIANTO JAYA | 4.869.900.000,00 | DAK | 100 | 4.869.900.000,00 | 75,00 | 3.652.425.000,00 | | | - | | | 30 Juli 2024 | 73.01/04.0/0000197/LS/1.03.2.10.0.00.01.0000/M/7/2024 | 973.980.000,00 | | 3.652.425.000,00 | 1.217.475.000,00 | 13/BTSTS-PPKP/HO/BM-PJL/X/I/2024/DISPUTR | |
| | | | | | | | | | | | | | | | 6 November 2024 | 73.01/04.0/0000293/LS/1.03.2.10.0.00.01.0000/M/11/2024 | 2.678.445.000,00 | | | | | |
| 256 | Peningkatan Jalan Lingkar Kampung Nangkala dengan Rabat Beton | 600/03/SPK-DAUBM-RJL/IX/2024/DISPUTR | CV. JAYANTI | 129.531.000,00 | DAU | 100 | 129.531.000,00 | 95,00 | 123.054.450,00 | | | - | | | 30 September 2024 | 73.01/04.0/0000258/LS/1.03.2.10.0.00.01.0000/M/9/2024 | 38.859.300,00 | | 123.054.450,00 | 6.476.550,00 | 04/BTSTS-PPKP/HO/BM-PJL/X/2024/DISPUTR | |
| | | | | | | | | | | | | | | | 26 November 2024 | 73.01/04.0/0000321/LS/1.03.2.10.0.00.01.0000/M/11/2024 | 84.195.150,00 | | | | | |
| 257 | Peningkatan Jalan Lingkungan Balang Hibung Kel Benteng Selatan | 600/07/SPK-DAUBM-RJL/IX/2024/DISPUTR | CV. TRISA ANUGERAH SEJAHTERA | 43.800.000,00 | DAU | 100 | 43.800.000,00 | 95,00 | 41.610.000,00 | | | - | | | 13 Desember 2024 | 73.01/04.0/0000389/LS/1.03.2.10.0.00.01.0000/M/12/2024 | 41.610.000,00 | | 41.610.000,00 | 2.190.000,00 | 06/BTSTS-PPKP/HO/BM-PJL/X/2024/DISPUTR | |
| 258 | Peningkatan Jalan Ruas Buhung Patungkulu Bontobaru | 600/05/SPK-DAUBM-PJL/IX/2024/DISPUTR | CV. DWI PRATAMA GROUP | 178.500.000,00 | DAU | 100 | 178.500.000,00 | 95,00 | 169.575.000,00 | | | - | | | 30 Desember 2024 | 73.01/04.0/0000461/LS/1.03.2.10.0.00.01.0000/M/12/2024 | 169.575.000,00 | | 169.575.000,00 | 8.925.000,00 | 06/BTSTS-PPKP/HO/BM-PJL/X/2024/DISPUTR | |
| 259 | Peningkatan Jalan Ruas Bontojaya - Bissorang (Lanjutan) | 600/03/KONT-DAUBM-PJL/IX/2024/DISPUTR | CV. ADRIANTO JAYA | 533.926.000,00 | DAU | 100 | 533.926.000,00 | 95,00 | 507.229.700,00 | | | | | | 31 Desember 2024 | 73.01/04.0/0000569/LS/1.03.2.10.0.00.01.0000/M/12/2024 | 169.076.250,00 | | 507.229.700,00 | 26.696.300,00 | 10/BTSTS-PPKP/HO/BM-PJL/X/2024/DISPUTR | |
| 260 | Peningkatan Jalan Ruas Dalam Kota Baruiya | | | | | | | | | | | | | | 31 Desember 2024 | 73.01/04.0/0000604/LS/1.03.2.10.0.00.01.0000/M/12/2024 | 169.076.250,00 | | | | | |
| 261 | Peningkatan Jalan Ruas Tobangan Lohea - Biringere | | | | | | | | | | | | | | 31 Desember 2024 | 73.01/04.0/0000597/LS/1.03.2.10.0.00.01.0000/M/12/2024 | 169.077.200,00 | | | | | |
| 262 | Peningkatan Jalan Ruas Bontomarannu - Gantarang | 600/02/KONT-DAUBM-RJL/IX/2024/DISPUTR | CV. MARGA SEJAHTERA | 801.348.000,00 | DAU | 100 | 801.348.000,00 | 95,00 | 761.280.600,00 | | | | | | 31 Desember 2024 | 73.01/04.0/0000579/LS/1.03.2.10.0.00.01.0000/M/12/2024 | 464.240.300,00 | | 761.280.600,00 | 40.067.400,00 | 11/BTSTS-PPKP/HO/BM-PJL/X/2024/DISPUTR | |
| 263 | Peningkatan Jalan Ruas Samping Kantor Lurah Pulsbangun | | | | | | | | | | | | | | 31 Desember 2024 | 73.01/04.0/0000602/LS/1.03.2.10.0.00.01.0000/M/12/2024 | 297.040.300,00 | | | | | |
| 264 | Pembangunan Jalan Lingkungan Pasangrahan Timur | 600/03/SPK-DAUBM-PJL/IX/2024/DISPUTR | CV. MARDAD | 172.516.000,00 | DAU | 100 | 172.516.000,00 | 95,00 | 163.890.200,00 | | | | | | 27 September 2024 | 73.01/04.0/0000247/LS/1.03.2.10.0.00.01.0000/M/9/2024 | 51.754.800,00 | | 163.890.200,00 | 8.625.800,00 | 03/BTSTS-PPKP/HO/BM-PJL/X/2024/DISPUTR | |
| | | | | | | | | | | | | | | | 29 November 2024 | 73.01/04.0/0000331/LS/1.03.2.10.0.00.01.0000/M/11/2024 | 112.135.400,00 | | | | | |
| 265 | Perintisan Jalan Lingkungan Tanadoang Timur | 600/01/SPK-DAUBM-RJL/IX/2024/DISPUTR | CV. SAKINAH INDAH CEMERLANG | 129.000.000,00 | DAU | 100 | 129.000.000,00 | 95,00 | 122.550.000,00 | | | | | | 27 September 2024 | 73.01/04.0/0000248/LS/1.03.2.10.0.00.01.0000/M/9/2024 | 38.700.000,00 | | 122.550.000,00 | 6.450.000,00 | 08/BTSTS-PPKP/HO/BM-PJL/X/2024/DISPUTR | |
| | | | | | | | | | | | | | | | 18 Desember 2024 | 73.01/04.0/0000392/LS/1.03.2.10.0.00.01.0000/M/12/2024 | 83.850.000,00 | | | | | |
| 266 | Lanjutan Pembangunan Drainase Dusun Polebunging | 600/02/SPK-DAUBM-RJL/IX/2024/DISPUTR | CV. SYAKILA BUANA NUSANTARA | 130.100.000,00 | DAU | 100 | 130.100.000,00 | 95,00 | 123.595.000,00 | | | | | | 27 September 2024 | 73.01/04.0/0000245/LS/1.03.2.10.0.00.01.0000/M/9/2024 | 39.030.000,00 | | 123.595.000,00 | 6.505.000,00 | 05/BASTS-PPKP/HO/BM-PJL/IX/2024/DISPUT, TGL 8 NOVEMBER 2024 | |
| | | | | | | | | | | | | | | | 2 Desember 2024 | 73.01/04.0/0000341/LS/1.03.2.10.0.00.01.0000/M/12/2024 | 84.565.000,00 | | | | | |
| 267 | pembangunann Jalan Ruas Bontosaile Tambera | 600/02/SPK-DAUBM-PJL/IX/2024/DISPUTR | CV. DWI PRATAMA GROUP | 178.500.000,00 | DAU | 100 | 178.500.000,00 | 95,00 | 169.575.000,00 | | | | | | 17 Oktober 2024 | 73.01/04.0/0000273/LS/1.03.2.10.0.00.01.0000/M/10/2024 | 116.025.000,00 | | 169.575.000,00 | 8.925.000,00 | 08/BASTS-PPKP/HO/BM-PJL/X/2024/DISPUTR | |
| | | | | | | | | | | | | | | | 31 Desember 2024 | 73.01/04.0/0000543/LS/1.03.2.10.0.00.01.0000/PPR2/12/2024 | 53.550.000,00 | | | | | |
| 268 | Pembangunan Jalan Rabat Beton Ruas Dodaiya - Batu Bissa | 600/06/SPK-DAUBM-RJL/IX/2024/DISPUTR | CV. JATI LAYBAR | 87.705.000,00 | DAU | 100 | 87.705.000,00 | 95,00 | 83.319.750,00 | | | | | | 13 November 2024 | 73.01/04.0/0000304/LS/1.03.2.10.0.00.01.0000/M/11/2024 | 26.311.500,00 | | 83.319.750,00 | 4.385.250,00 | 07/BASTS-PPKP/HO/BM-PJL/X/2024/DISPUTR | |
| | | | | | | | | | | | | | | | ;20 Desember 2024 | 73.01/04.0/0000409/LS/1.03.2.10.0.00.01.0000/M/12/2024 | 57.008.250,00 | | | | | |
| 269 | Pembangunan Jalan Universitas Muhammadiyah | 600/04/SPK-DAUBM-PJL/IX/2024/DISPUTR | CV. DELIMA INDAH PRATAMA | 179.500.000,00 | DAU | 100 | 179.500.000,00 | 95,00 | 170.525.000,00 | | | | | | 31 Desember 2024 | 73.01/04.0/0000544/LS/1.03.2.10.0.00.01.0000/PPR2/12/2024 | 170.525.000,00 | | 170.525.000,00 | 8.975.000,00 | 11/BASTS-PPKP/HO/BM-PJL/X/2024/DISPUTR | |
| 270 | Pembangunan Jalan Ruas Kota Baru - Posi | 600/01/SPK-DAUBM-PJL/IX/2024/DISPUTR | CV. DWI PRATAMA GROUP | 131.064.000,00 | DAU | 100 | 131.064.000,00 | 95,00 | 124.510.800,00 | | | | | | 31 Desember 2024 | 73.01/04.0/0000546/LS/1.03.2.10.0.00.01.0000/PPR2/12/2024 | 124.510.800,00 | | 124.510.800,00 | 6.553.200,00 | 07/BASTS-PPKP/HO/BM-PJL/X/2024/DISPUTR | |
| 271 | Pembangunan Jalan Ruas Barugaiya - Karajaang | 600/02/KONT-DAUBM-PJL/IX/2024/DISPUTR | CV. ADRIANTO JAYA | 778.322.000,00 | DAU | 100 | 778.322.000,00 | 95,00 | 739.405.900,00 | | | | | | 13 Desember 2024 | 73.01/04.0/0000388/LS/1.03.2.10.0.00.01.0000/M/12/2024 | 622.657.600,00 | | 739.405.900,00 | 38.916.100,00 | 12/BASTS-PPKP/HO/BM-PJL/X/2024/DISPUTR | |
| | | | | | | | | | | | | | | | 31 Desember 2024 | 73.01/04.0/0000548/LS/1.03.2.10.0.00.01.0000/PPR2/12/2024 | 116.748.300,00 | | | | | |
| 272 | Pembangunan Jalan Ruas Gusung Timur Gusung Barat Desa Bontolebang | 600/06/SPK-DAUBM-PJL/IX/2024/DISPUTR | CV. TIGA MUDA | 123.600.000,00 | DAU | 100 | 123.600.000,00 | 95,00 | 117.420.000,00 | | | | | | 30 Desember 2024 | 73.01/04.0/0000485/LS/1.03.2.10.0.00.01.0000/M/12/2024 | 117.420.000,00 | | 117.420.000,00 | 6.180.000,00 | 09/BASTS-PPKP/HO/BM-PJL/IX/2024/DISPUTR | |
| 273 | Lanjutan Rehabilitasi Pembangunan Jalan Setapak Aspol Lango - Lango | 600/04/SPK-DAUBM-HAR/X/2024/DISPUTR | CV. ADRIANTO JAYA | 88.500.000,00 | DAU | 100 | 88.500.000,00 | 95,00 | 84.075.000,00 | | | | | | 31 Desember 2024 | 73.01/04.0/0000394/LS/1.03.2.10.0.00.01.0000/M/12/2024 | 84.075.000,00 | | 84.075.000,00 | 4.425.000,00 | 096BASTS-PPKP/HO/BM-HAR/IX/2024/DISPUTR | |
| 274 | Rehabilitasi Jalan Ruas Kolo Kolo - Palemba | 600/01/KONT-DAUBM-HAR/VIII/2024/DISPUTR | CV. RAHMA | 551.800.000,00 | DAU | 100 | 551.800.000,00 | 95,00 | 524.210.000,00 | | | | | | 27 September 2024 | 73.01/04.0/0000244/LS/1.03.2.10.0.00.01.0000/M/9/2024 | 165.540.000,00 | | 524.210.000,00 | 27.590.000,00 | 01/BASTS-PPKP/HO/BM-HAR/IX/2024/DISPUTR,TGL 30 SEPTENBER 2024 | |
| | | | | | | | | | | | | | | | 12 Desember 2024 | 73.01/04.0/0000384/LS/1.03.2.10.0.00.01.0000/M/12/2024 | 358.670.000,00 | | | | | |
| 275 | Rehab Setapak Lorong Bambu | 600/02/SPK-DAUBM-HAR/IX/2024/DISPUTR | CV. TIGA MUDA | 178.600.000,00 | DAU | 100 | 178.600.000,00 | 95,00 | 169.670.000,00 | | | | | | 15 Oktober 2024 | 73.01/04.0/0000261/LS/1.03.2.10.0.00.01.0000/M/10/2024 | 53.580.000,00 | | 169.670.000,00 | 8.930.000,00 | 01/BASTS-PPKP/HO/BM-HAR/IX/2024/DISPUTR,TGL 30 SEPTENBER 2024 | |
| | | | | | | | | | | | | | | | 7 November 2024 | 73.01/04.0/0000297/LS/1.03.2.10.0.00.01.0000/M/11/2024 | 116.090.000,00 | | | | - | |
| 276 | Rehabilitasi Jalan Desa Bontoborusu. Bontoharu | 600/04/SPK-DAUBM-RJL/IX/2024/DISPUTR | CV. MARDI PUTRA LESTARI | 179.000.000,00 | DAU | 100 | 179.000.000,00 | 95,00 | 170.050.000,00 | | | | | | 19 Desember 2024 | 73.01/04.0/0000394/LS/1.03.2.10.0.00.01.0000/M/12/2024 | 170.050.000,00 | | 170.050.000,00 | 8.950.000,00 | 09/BASTS-PPKP/HO/BM-PJL/IX/2024/DISPUTR | |
| 277 | Pemeliharaan Jalan Ruas Dalam Kota Benteng Jl. Syarif Al Qadri | 600/02/KONT-DAUBM-HAR/IX/2024/DISPUTR | CV. ADRIANTO JAYA | 597.713.000,00 | DAU | 100 | 597.713.000,00 | 95,00 | 567.827.350,00 | | | | | | 27 Desember 2024 | 73.01/04.0/0000446/LS/1.03.2.10.0.00.01.0000/M/12/2024 | 140.000.000,00 | | 567.827.350,00 | 29.885.650,00 | 12/BASTS-PPKP/HO/BM-PJL/IX/2024/DISPUTR | |
| | | | | | | | | | | | | | | | 31 Desember 2024 | 73.01/04.0/0000581/LS/1.03.2.10.0.00.01.0000/M/12/2024 | 26.250.000,00 | | | | | |
| 278 | Pemeliharaan Jalan Ruas Dalam Kota Benteng Jl. RA. Kartini | | | | | | | | | | | | | | 27 Desember 2024 | 73.01/04.0/0000447/LS/1.03.2.10.0.00.01.0000/M/12/2024 | 140.000.000,00 | | | | | |
| | | | | | | | | | | | | | | | 31 Desember 2024 | 73.01/04.0/0000567/LS/1.03.2.10.0.00.01.0000/M/12/2024 | 26.250.000,00 | | | | | |
| 279 | Pemeliharaan Jalan Ruas Dalam Kota Benteng Jl. Diponegoro | | | | | | | | | | | | | | 27 Desember 2024 | 73.01/04.0/0000448/LS/1.03.2.10.0.00.01.0000/M/12/2024 | 140.000.000,00 | | | | | |
| | | | | | | | | | | | | | | | 31 Desember 2024 | 73.01/04.0/0000568/LS/1.03.2.10.0.00.01.0000/M/12/2024 | 26.250.000,00 | | | | | |
| 280 | Pemeliharaan Jalan Ruas Dalam Kota Benteng Jl.Ahmad Yani | | | | | | | | | | | | | | 27 Desember 2024 | 73.01/04.0/0000451/LS/1.03.2.10.0.00.01.0000/M/12/2024 | 58.170.400,00 | | | | | |
| | | | | | | | | | | | | | | | 31 Desember 2024 | 73.01/04.0/0000580/LS/1.03.2.10.0.00.01.0000/M/12/2024 | 10.906.950,00 | | | | | |
| 281 | Pemeliharaan Jalan Ruas dalam kota Benteng | 600/04/KONT-DAUBM-HAR/X/2024/DISPUTR | CV. MARGA SEJAHTERA | 724.654.000,00 | DAU | 100 | 724.654.000,00 | 95,00 | 688.421.300,00 | | | | | | 31 Desember 2024 | 73.01/04.0/0000577/LS/1.03.2.10.0.00.01.0000/M/12/2024 | 688.421.300,00 | | 688.421.300,00 | 36.232.700,00 | 05/BASTS-PPKP/HO/BM-HAR/XI/2024/DISPUTR | |
| 282 | Pemeliharaan Jalan Kabupaten Wilayah Daratan | 600/06/SPK-DAUBM-HAR/X/2024/DISPUTR | CV. MARGA SEJAHTERA | 180.000.000,00 | DAU | 100 | 180.000.000,00 | 95,00 | 171.000.000,00 | | | | | | 31 Desember 2024 | 73.01/04.0/0000578/LS/1.03.2.10.0.00.01.0000/M/12/2024 | 171.000.000,00 | | 171.000.000,00 | 9.000.000,00 | 09/BASTS-PPKP/HO/BM-HAR/XI/2024/DISPUTR | |
| 283 | Pemeliharaan Jalan Ruas Appabatu - Bontomarannu | 600/06/KONT-DAUBM-HAR/X/2024/DISPUTR | CV. RAHMA | 228.336.000,00 | DAU | 100 | 228.336.000,00 | 95,00 | 216.919.200,00 | | | | | | 31 Desember 2024 | 73.01/04.0/0000596/LS/1.03.2.10.0.00.01.0000/M/12/2024 | 216.919.200,00 | | 216.919.200,00 | 11.416.800,00 | 03/BASTS-PPKP/HO/BM-HAR/XI/2024/DISPUTR | |
| 284 | Pemeliharaan Jalan Ruas Tulang - Pajalaya Kec. Buki | 600/05/KONT-DAUBM-HAR/X/2024/DISPUTR | CV. RAHMA | 903.385.000,00 | DAU | 100 | 903.385.000,00 | 95,00 | 858.215.750,00 | | | | | | 31 Desember 2024 | 73.01/04.0/0000598/LS/1.03.2.10.0.00.01.0000/M/12/2024 | 384.750.000,00 | | 858.215.750,00 | 45.169.250,00 | 08/BASTS-PPKP/HO/BM-HAR/XI/2024/DISPUTR | |
| 285 | Pembangunan Talud Polebunging - Tihoro | | | | | | | | | | | | | | 31 Desember 2024 | 73.01/04.0/0000599/LS/1.03.2.10.0.00.01.0000/PPR2/12/2024 | 40.740.750,00 | | | | | |
| 286 | Pemeliharaan Jalan Menuju Posi Desa Bonea Makmur Kec. Bontomanai | | | | | | | | | | | | | | 31 Desember 2024 | 73.01/04.0/0000600/LS/1.03.2.10.0.00.01.0000/M/12/2024 | 432.725.000,00 | | | | | |
| 287 | Pemeliharaan Jalan Ruas Balang Hibung - Matalalang | 600/03/SPK-DAUBM-HAR/X/2024/DISPUTR | CV. RAHMA | 88.500.000,00 | DAU | 100 | 88.500.000,00 | 95,00 | 84.075.000,00 | | | | | | 31 Desember 2024 | 73.01/04.0/0000603/LS/1.03.2.10.0.00.01.0000/M/12/2024 | 84.075.000,00 | | 84.075.000,00 | 4.425.000,00 | 07/BASTS-PPKP/HO/BM-HAR/XI/2024/DISPUTR | |

| No | Nama Kegiatan | Nomor SPK | Nama Rekanan | Nilai Kontrak | Sumber Dana (DAU/DAK) | Realisasi Fisik | | Realisasi Keuangan | | Realisasi s.d. 31-12-2023 | Utang per 31-12-2023 | Koreksi Saldo Awal 2024 | Saldo Awal 2024 Setelah Koreksi | Penghapusan | Pembayaran Tahun 2024 | | | Pendapatan Hibah | Realisasi s.d. 31 Desember 2024 | Utang per 31 Desember 2024 | Keterangan/No.PHO/No.FH O/BAST | Keterangan |
|---|---|---|---|---|---|---|---|---|---|---|---|---|---|---|---|---|---|---|---|---|---|---|
| | | | | | | % | Nilai | % | Nilai | | | | | | Tanggal | No SP2D | Nilai | | | | | |
| 288 | Pembangunan Drainase Lingkungan Tangnga Tangnga Kel. Bontobangun Kec. Bontoharu | 600/05/SPK-DAUIBM-HAR/X/2024/DISPUTR | CV. INDRA JAYA | 113.450.000,00 | DAU | 100 | 113.450.000,00 | 95,00 | 107.777.500,00 | | | | | | 31 Desember 2024 | 73.01.04.0.00000414LS/1.03.2.10.0.00.01.0000/PPR2/12/2024 | 107.777.500,00 | | 107.777.500,00 | 5.672.500,00 | 04/BASTS-PPKPHO/BM-HAR/XII/2024/DISPUTR | |
| 289 | Pembangunan Drainase Siha-siha Desa Bontosunggu Kec. Bontoharu | 600/01/SPK-DAUIBM-HAR/IX/2024/DISPUTR | CV. MARITIM | 180.000.000,00 | DAU | 100 | 180.000.000,00 | 95,00 | 171.000.000 | | | | | | 23 Desember 2024 | 73.01.04.0.00000414LS/1.03.2.10.0.00.01.0000/M/12/2024 | 171.000.000,00 | | 171.000.000,00 | 9.000.000,00 | 02/BASTS-PPKPHO/BM-HAR/XII/2024/DISPUTR | |
| | ***Jembatan*** | | | | | | | | | | | | | | | | | | | | | |
| 290 | Rehabilitasi Jembatan Tangnga Bangko III | 600/02/SPK-DAUIBM-JMB/X/2024/DISPUTR | CV. RAHMAT NUR | 83.400.000,00 | DAU | 100 | 83.400.000,00 | 95,00 | 79.230.000,00 | | | | | | 30 Desember 2024 | 73.01.04.0.00000455LS/1.03.2.10.0.00.01.0000/M/12/2024 | 79.230.000,00 | | 79.230.000,00 | 4.170.000,00 | 04BASTS-PPKPHO/BM-JMB/X/2024/DISPUTR, TGL. 23 DESEMBER 2024 | |
| 291 | Pemeliharaan Jembatan Wilayah Daratan | 600/01/SPK-DAUIBM-JMB/IX/2024/DISPUTR | CV. RAHMAT NUR | 172.773.000,00 | DAU | 100 | 172.773.000,00 | 95,00 | 164.134.350,00 | | | | | | 27 September 2024 | 73.01.04.0.00002246LS/1.03.2.10.0.00.01.0000/M/9/2024 | 51.831.900,00 | | 164.134.350,00 | 8.638.650,00 | 03BASTS-PPKPHO/BM-JMB/XII/2024/DISPUTR | |
| | | | | | | | | | | | | | | | 4 Desember 2024 | 73.01.04.0.00000347LS/1.03.2.10.0.00.01.0000/M/12/2024 | 112.302.450,00 | | | | | |
| 192 | Rehabilitasi Jembatan Bua-Bua I (Jl. Ahmad Yani) | 600/02/KONT-DAUIBM-JMB/VIII/2024/DISPUTR | PT. WIJAYA KARYA BETON TBK | 2.076.653.712,00 | DAU | 100 | 2.076.653.712,00 | 95,00 | 1.972.821.026 | | | | | | 30 Oktober 2024 | 73.01.04.0.00002262LS/1.03.2.10.0.00.01.0000/M/10/2024 | 415.330.742,00 | | 1.972.821.026,00 | 103.832.686,00 | 02/BASTS-PPKPHO/BM-JMB/XI/2024/DISPUTR, TGL. 20 NOVEMBER 2024 | |
| | | | | | | | | | | | | | | | 18 Desember 2024 | 73.01.04.0.00000353LS/1.03.2.10.0.00.01.0000/M/12/2024 | 1.557.490.284,00 | | | | | |
| | **SUMBER DAYA AIR** | | | | | | | | | | | | | | | | | | | | | |
| 193 | Pembangunan Pengaman Pantai Belakang SMP Barugaiya Desa Barugaiya Kec. Bontomanai | 600/001/KONT-PK/SDA-SP/VII/2024/DISPUTR | CV. RAHMAT NUR | 733.327.000,00 | DAU | 100 | 733.327.000,00 | 95,00 | 696.660.650,00 | | | | | | 22 Juli 2024 | 73.01.04.0.00001193LS/1.03.2.10.0.00.01.0000/M/7/2024 | 219.998.100,00 | | 696.660.650,00 | 36.666.350,00 | 01/BASTS-PPKPHO/SDA-SP/VIII/2024/PUTR, TGL. 19 AGUSTUS 2024 | |
| | | | | | | | | | | | | | | | 3 September 2024 | 73.01.04.0.00002212LS/1.03.2.10.0.00.01.0000/M/9/2024 | 476.662.550,00 | | | | | |
| 194 | Pembangunan Pengaman Pantai Dusun Letta Desa Polassi Kec. Bontosikuyu | 600/02/SPK-PK /SDA / IX/ 2024 /DISPUTR | CV. LINGKAR NUSANTARA | 178.500.000,00 | DAU | 100 | 178.500.000,00 | 95,00 | 169.575.000,00 | | | | | | 25 Oktober 2024 | 73.01.04.0.00002277LS/1.03.2.10.0.00.01.0000/M/10/2024 | 53.550.000,00 | | 169.575.000,00 | 8.925.000,00 | 01/BASTS-PPKPHO/SDA-SP/XI/2024/PUTR, TGL. 19 NOVEMBER 2024 | |
| | | | | | | | | | | | | | | | 13 Desember 2024 | 73.01.04.0.00000350LS/1.03.2.10.0.00.01.0000/M/12/2024 | 116.025.000,00 | | | | | |
| 295 | Pembangunan Pengaman Pantai Dusun L/bo Desa Parak Kec. Bontomanai | 600/03/SPK-PK/SDA/ IX/2024 / DISPUTR | CV. AKMAL IKHWAN JAYA | 89.300.000,00 | DAU | 100 | 89.300.000,00 | 95,00 | 84.835.000,00 | | | | | | 29 November 2024 | 73.01.04.0.00003330LS/1.03.2.10.0.00.01.0000/M/11/2024 | 84.835.000,00 | | 84.835.000,00 | 4.465.000,00 | 05/BASTS-PPKPHO/SDA-SP/XI/2024/PUTR, TGL. 19 NOVEMBER 2024 | |
| 196 | Pembangunan Pengaman Pantai Dusun Lemba Desa Tambolongan Kec. Bontosikuyu | 600/07/SPK-PK/SDA/XI/2024 /DISPUTR | CV. LINGKAR NUSANTARA | 69.749.950,00 | DAU | 100 | 69.749.950,00 | 95,00 | 66.262.452,50 | | | | | | 2 Desember 2024 | 73.01.04.0.00003337LS/1.03.2.10.0.00.01.0000/M/12/2024 | 20.924.985,00 | | 66.262.453,00 | 3.487.497,00 | 04/BASTS-PPKPHO/SDA-SP/XI/2024/PUTR, TGL. 19 NOVEMBER 2024 | |
| | | | | | | | | | | | | | | | 31 Desember 2024 | 73.01.04.0.00000514LS/1.03.2.10.0.00.01.0000/M/12/2024 | 45.337.468,00 | | | | | |
| 297 | Pembangunan Pengaman Pantai Dusun Bangko Desa Batang | 600/04/SPK-PK/SDA/IX/2024/ DISPUTR | CV. EKA DAYA UTAMA | 86.900.000,00 | DAU | 100 | 86.900.000,00 | 95,00 | 82.555.000,00 | | | | | | 24 Desember 2024 | 73.01.04.0.00000434LS/1.03.2.10.0.00.01.0000/M/12/2024 | 82.555.000,00 | | 82.555.000,00 | 4.345.000,00 | 10/BASTS-PPKPHO/SDA-SP/XII/2024/PUTR, TGL.10 DESEMBER 2024 | |
| 298 | Pembangunan Pengaman Pantai Desa Parak Kec. Bontomanai | 600/05/SPK-PK/SDA/IX/2024 /DISPUTR | CV. SINAR MAS | 178.700.000,00 | DAU | 100 | 178.700.000,00 | 95,00 | 169.765.000,00 | | | | | | 27 Desember 2024 | 73.01.04.0.00000445LS/1.03.2.10.0.00.01.0000/M/12/2024 | 169.765.000,00 | | 169.765.000,00 | 8.935.000,00 | 06/BASTS-PPKPHO/SDA-SP/XII/2024/PUTR, TGL. 3 DESEMBER 2024 | |
| 299 | Pembangunan Pengaman Pantai Kampung Bau Sarlahang Kec. Bontomatene | 600/16/SPK-PK/SDA/XI/2024/ DISPUTR | CV. KARYA PRATAMA | 89.401.221,00 | DAU | 100 | 89.401.221,00 | 95,00 | 84.931.159,95 | | | | | | 5 Desember 2024 | 73.01.04.0.00000353LS/1.03.2.10.0.00.01.0000/M/12/2024 | 26.820.366,00 | | 84.931.160,00 | 4.470.061,00 | 12BASTS-PPKPHO/SDA-SP/XII/2024/PUTR, TGL. 13 DESEMBER 2024 | |
| | | | | | | | | | | | | | | | 27 Desember 2024 | 73.01.04.0.00000449LS/1.03.2.10.0.00.01.0000/M/12/2024 | 58.110.794,00 | | | | | |
| 300 | Pembangunan Pengaman Pantai Dusun Marege Kec. Pasimasunggu | 600/19/KONT-PK/SDA/XI/2024/ DISPUTR | CV. ARIS JAYA | 448.783.682,00 | DAU | 100 | 448.783.682,00 | 95,00 | 426.344.498 | | | | | | 30 Desember 2024 | 73.01.04.0.00000464LS/1.03.2.10.0.00.01.0000/M/12/2024 | 426.344.498,00 | | 426.344.498,00 | 22.439.184,00 | 10/BASTS-PPKPHO/SDA-SP/XII/2024/PUTR, TGL. 27 DESEMBER 2024 | |
| 301 | Pembangunan Pengaman Pantai Dusun Pa'garangan Kec. Bontosikuyu | 600/09/SPK-PK/SDA/XI/2024/ DISPUTR | CV. DELIMA INDAH PRATAMA | 178.892.660,00 | DAU | 100 | 178.892.660,00 | 95,00 | 169.948.027,00 | | | | | | 30 Desember 2024 | 73.01.04.0.00000467LS/1.03.2.10.0.00.01.0000/M/12/2024 | 169.948.027,00 | | 169.948.027,00 | 8.944.633,00 | 08/BASTS-PPKPHO/SDA-SP/XII/2024/PUTR, TGL. 3 DESEMBER 2024 | |
| 302 | Pembangunan Pengaman Pantai Sangkulu - kulu Kec. Bontosikuyu | 600/08/SPK-PK/SDA/XI/2024 /DISPUTR | CV. MARGA SEJAHTERA | 178.909.245,00 | DAU | 100 | 178.909.245,00 | 95,00 | 169.963.782,75 | | | | | | 30 Desember 2024 | 73.01.04.0.00000468LS/1.03.2.10.0.00.01.0000/M/12/2024 | 169.963.783,00 | | 169.963.783,00 | 8.945.462,00 | 07/BASTS-PPKPHO/SDA-SP/XII/2024/PUTR, TGL. 3 DESEMBER 2024 | |
| 303 | Pembangunan Pengaman Pantai Desa Harapan Kec. Bontosikuyu | 600/10/SPK-PK/SDA/XI/2024 /DISPUTR | CV. DELIMA INDAH PRATAMA | 178.810.385,00 | DAU | 100 | 178.810.385,00 | 95,00 | 169.869.865,75 | | | | | | 30 Desember 2024 | 73.01.04.0.00000460LS/1.03.2.10.0.00.01.0000/M/12/2024 | 169.869.866,00 | | 169.869.866,00 | 8.940.519,00 | 09/BASTS-PPKPHO/SDA-SP/XII/2024/PUTR, TGL. 3 DESEMBER 2024 | |
| 304 | Pembangunan Perkuatan Tebing Sungai Desa Harapan Kec. Bontosikuyu | 600/12/SPK-PK/SDA/XI/2024/ DISPUTR | CV. REZKY PUTRI PERTIWI | 88.097.000,00 | DAU | 100 | 88.097.000,00 | 95,00 | 83.692.150,00 | | | | | | 19 November 2024 | 73.01.04.0.00003312LS/1.03.2.10.0.00.01.0000/M/11/2024 | 26.429.100,00 | | 83.692.150,00 | 4.404.850,00 | 05/BASTS-PPKPHO/SDA-SP/XII/2024/PUTR, TGL. 2 DESEMBER 2024 | |
| | | | | | | | | | | | | | | | 5 Desember 2024 | 73.01.04.0.00000352LS/1.03.2.10.0.00.01.0000/M/12/2024 | 57.263.050,00 | | | | | |
| 305 | Pembangunan Perkuatan Tebing Sungai Desa Bontosalle Kec. Pasimasunggu | 600/13/SPK-PK/SDA/XI/2024/ DISPUTR | CV. FAQIH BUMI PERKASA | 127.922.300,00 | DAU | 100 | 127.922.300,00 | 95,00 | 121.526.185,00 | | | | | | 20 November 2024 | 73.01.04.0.00003313LS/1.03.2.10.0.00.01.0000/M/11/2024 | 38.376.690,00 | | 121.526.185,00 | 6.396.115,00 | 05/BASTS-PPKPHO/SDA-SP/XII/2024/PUTR, TGL.19 DESEMBER 2024 | |
| | | | | | | | | | | | | | | | 31 Desember 2024 | 73.01.04.0.00000552LS/1.03.2.10.0.00.01.0000/PPR2/12/2024 | 83.149.495,00 | | | | | |
| 306 | Pembangunan Perkuatan Tebing Sungai Desa Bontojati Kec. Pasimasunggu | 600/14/SPK-PK/SDA/XI/2024 /DISPUTR | CV. HIDAYAH | 87.049.796,00 | DAU | 100 | 87.049.796,00 | 95,00 | 82.697.306,20 | | | | | | 5 Desember 2024 | 73.01.04.0.00000351LS/1.03.2.10.0.00.01.0000/M/12/2024 | 26.114.939,00 | | 82.697.306,00 | 4.352.490,00 | 06/BASTS-PPKPHO/SDA-SP/XII/2024/PUTR, TGL.19 DESEMBER 2024 | |
| | | | | | | | | | | | | | | | 31 Desember 2024 | 73.01.04.0.00000538LS/1.03.2.10.0.00.01.0000/PPR2/12/2024 | 56.582.367,00 | | | | | |
| 307 | Pembangunan Perkuatan Tebing Sungai Desa Labuang Pamajang Kec. Pasimasunggu | 600/11/SPK-PK/SDA/XI/2024 /DISPUTR | CV. MAHAMERU SURYA PERKASA | 102.922.500,00 | DAU | 100 | 102.922.500,00 | 95,00 | 97.776.375,00 | | | | | | 31 Desember 2024 | 73.01.04.0.00000539LS/1.03.2.10.0.00.01.0000/PPR2/12/2024 | 97.776.375,00 | | 97.776.375,00 | 5.146.125,00 | 07/BASTS-PPKPHO/SDA-SP/XII/2024/PUTR, TGL.19 DESEMBER 2024 | |
| 308 | Pembangunan Perkuatan Tebing Hulu Kec. Bontosikuyu | 600/17/SPK-PK/SDA/XI/2024/ DISPUTR | CV. REZKY PUTRI PERTIWI | 89.751.753,00 | DAU | 100 | 89.751.753,00 | 95,00 | 85.264.165,35 | | | | | | 27 Desember 2024 | 73.01.04.0.00000437LS/1.03.2.10.0.00.01.0000/M/12/2024 | 85.264.165,00 | | 85.264.165,00 | 4.487.588,00 | 11/BASTS-PPKPHO/SDA-SP/XII/2024/PUTR, TGL. 16 DESEMBER 2024 | |
| 309 | Pembangunan Perkuatan Tebing Sungai Desa Massungke Kec. Pasimasunggu | 600/15/SPK-PK/SDA/XI/2024/ DISPUTR | CV. KARYA PRATAMA | 127.990.350,00 | DAU | 100 | 127.990.350,00 | 95,00 | 121.590.832,50 | | | | | | 31 Desember 2024 | 73.01.04.0.00000556LS/1.03.2.10.0.00.01.0000/PPR2/12/2024 | 121.590.832,00 | | 121.590.832,00 | 6.399.518,00 | 08/BASTS-PPKPHO/SDA-SP/XII/2024/PUTR, TGL. 23 DESEMBER 2024 | |
| 310 | Pembangunan Perkuatan Tebing Kuburan Dusun Pa'garangan Kec. Bontosikuyu | 600/18/SPK-PK/SDA/XI/2024/ DISPUTR | CV. EKA DAYA UTAMA | 88.187.500,00 | DAU | 100 | 88.187.500,00 | 95,00 | 83.778.125,00 | | | | | | 31 Desember 2024 | 73.01.04.0.00000557LS/1.03.2.10.0.00.01.0000/PPR2/12/2024 | 83.778.125,00 | | 83.778.125,00 | 4.409.375,00 | 09/BASTS-PPKPHO/SDA-SP/XII/2024/PUTR, TGL. 27 DESEMBER 2024 | |
| 311 | Pembangunan Pengaman Ombak Dusun Letta Desa Polassi Kec. Bontosikuyu (Lanjutan) | 600/06/SPK-PK/SDA/X/2024/ DISPUTR | CV. LINGKAR NUSANTARA | 69.480.000,00 | DAU | 100 | 69.480.000,00 | 95,00 | 66.006.000,00 | | | | | | 10 Desember 2024 | 73.01.04.0.00000376LS/1.03.2.10.0.00.01.0000/M/12/2024 | 66.006.000,00 | | 66.006.000,00 | 3.474.000,00 | 04/BASTS-PPKPHO/SDA-SP/XII/2024/PUTR, TGL. 19 DESEMBER 2024 | |
| 312 | Rehabilitasi Bangunan Pengaman Pantai Bonea Kel. Benteng Utara Kec. Benteng | 600/01/KONT/DAUISDA-OP/IV/2024/DISPUTR | CV. RAHMAT NUR | 445.099.000,00 | DAU | 100 | 445.099.000,00 | 95,00 | 422.844.050,00 | | | | | | 12 Agustus 2024 | 73.01.04.0.00000203LS/1.03.2.10.0.00.01.0000/M/8/2024 | 133.529.700,00 | | 422.844.050,00 | 22.254.950,00 | 01/BASTA/PHO/SDA-OP/IV/2024/PUTR, TGL. 9 SEPTEMBER 2024 | |
| | | | | | | | | | | | | | | | 2 September 2024 | 73.01.04.0.00002284LS/1.03.2.10.0.00.01.0000/P3/9/2024 | 289.314.350,00 | | | | | |
| 313 | Rehabilitasi Seawall dan Bangunan Pengaman Pantai Dusun Bonto Tanjong Desa Kayuadi Kec. Takabonerate (Lanjutan) | 600/02/KONT/DAUISDA-OP/IV/2024/DISPUTR | CV. AKENA | 197.242.000,00 | DAU | 100 | 197.242.000,00 | 95,00 | 187.379.900,00 | | | | | | 18 November 2024 | 73.01.04.0.00000308LS/1.03.2.10.0.00.01.0000/M/11/2024 | 59.172.600,00 | | 187.379.900,00 | 9.862.100,00 | 02/BASTA/PHO/SDA-OP/IX/2024/PUTR, TGL. 10 OKTOBER 2024 | |
| | | | | | | | | | | | | | | | 24 Desember 2024 | 73.01.04.0.00000428LS/1.03.2.10.0.00.01.0000/M/12/2024 | 128.207.300,00 | | | | | |
| 314 | Pembangunan Seawall dan Bangunan Pengaman Pantai Dusun Kayu Pandak Desa Binanga Sombaya Kec. Bontosikuyu | 600/03/KONT/DAUISDA-OP/IV/2024/DISPUTR | CV. GUMELAR | 93.662.000,00 | DAU | 100 | 93.662.000,00 | 95,00 | 88.978.900,00 | | | | | | 26 November 2024 | 73.01.04.0.00000325LS/1.03.2.10.0.00.01.0000/M/11/2024 | 28.098.600,00 | | 88.978.900,00 | 4.683.100,00 | 03/BASTA/PHO/SDA-OP/XII/2024/PUTR, TGL. 17 DESEMBER 2024 | |
| | | | | | | | | | | | | | | | 24 Desember 2024 | 73.01.04.0.00000431LS/1.03.2.10.0.00.01.0000/M/12/2024 | 60.880.300,00 | | | | | |
| 315 | Rehabilitasi Seawall dan Bangunan Pengaman Pantai Desa Batang Kec. Takabonerate | 600/05/SPK/DAUISDA-OP/IX/2024/DISPUTR | CV. EKA DAYA UTAMA | 99.174.000,00 | DAU | 100 | 99.174.000,00 | 95,00 | 94.215.300,00 | | | | | | 27 Desember 2024 | 73.01.04.0.00000440LS/1.03.2.10.0.00.01.0000/M/12/2024 | 94.215.300,00 | | 94.215.300,00 | 4.958.700,00 | 05/BASTA/PHO/SDA-OP/IX/2024/PUTR, TGL. 20 NOVEMBER 2024 | |
| 316 | Rehabilitasi Bangunan Pengaman Pantai Dodaiya Desa Harapan Kec. Bontosikuyu | 600/03/SPK/DAUISDA-OP/IX/2024/DISPUTR | CV. LINGKAR NUSANTARA | 89.072.000,00 | DAU | 100 | 89.072.000,00 | 95,00 | 84.618.400,00 | | | | | | 14 November 2024 | 73.01.04.0.00000306LS/1.03.2.10.0.00.01.0000/M/11/2024 | 26.721.600,00 | | 84.618.400,00 | 4.453.600,00 | 04/BASTA/PHO/SDA-OP/XII/2024/PUTR, TGL. 17 DESEMBER 2024 | |
| | | | | | | | | | | | | | | | 27 Desember 2024 | 73.01.04.0.00000454LS/1.03.2.10.0.00.01.0000/M/12/2024 | 57.896.800,00 | | | | | |

| No | Nama Kegiatan | Nomor SPK | Nama Rekanan | Nilai Kontrak | Sumber Dana (DAU/DAK) | Realisasi Fisik | | Realisasi Keuangan | | Realisasi s.d. 31-12-2023 | Utang per 31-12-2023 | Koreksi Saldo Awal 2024 | Saldo Awal 2024 Setelah Koreksi | Penghapusan | Pembayaran Tahun 2024 | | | Pendapatan Hibah | Realisasi s.d. 31 Desember 2024 | Utang per 31 Desember 2024 | Keterangan/No.PHO/No.FH OIBAST | Keterangan |
|---|---|---|---|---|---|---|---|---|---|---|---|---|---|---|---|---|---|---|---|---|---|---|
| | | | | | | % | Nilai | % | Nilai | | | | | | Tanggal | No SP2D | Nilai | | | | | |
| 317 | Rehabilitasi Seawall dan Bangunan Pengaman Pantai Dusun Ujung Loe Desa Binanga Sombaiya Kec. Bontosikuyu (lanjutan) | 600/06/SPK/DAU/SDA-OP/IX/2024/DISPUTR | CV. AKMAL IKHWAN JAYA | 79.298.000,00 | DAU | 100 | 79.298.000,00 | 95,00 | 75.333.100,00 | | | | | | 31 Desember 2024 | 73.01/04.0/0000551/LS/1.03.2.10.0.00.01.0000/PPR2/12/2024 | 75.333.100,00 | | 75.333.100,00 | 3.964.900,00 | 07/BASTA/PHO/SDA-OP/XI/2024/PUTR, TGL. 24 DESEMBER 2024 | |
| 318 | Rehabilitasi Jaringan Irigasi Permukaan D.I. Dodak 3 Desa Massungke Kec. Pasimasunggu (Luncuran 2023) | 600/02/KONT/DAU/SDA-OP/IX/2024/DISPUTR | CV. ARIS JAYA | 481.528.000,00 | DAU | 100 | 481.528.000,00 | 95,00 | 457.451.600,00 | | | | | | 30 Desember 2024 | 73.01/04.0/0000462/LS/1.03.2.10.0.00.01.0000/M/12/2024 | 457.451.600,00 | | 457.451.600,00 | 24.076.400,00 | 06/BASTA/PHO/SDA-OP/XI/2024/PUTR, TGL. 20 DESEMBER 2024 | |
| 319 | Peningkatan Jaringan Irigasi D.I. Dodak 1 | 600/02/KONT/DAU/SDA-R&AB/VIII/2024/DISPUTR | CV. MARITIM | 96.242.776,00 | DAU | 100 | 96.242.776,00 | 95,00 | 91.430.637,20 | | | | | | 26 November 2024 | 73.01/04.0/0000323/LS/1.03.2.10.0.00.01.0000/M/11/2024 | 28.872.833,00 | | 91.430.637,00 | 4.812.139,00 | 02/BASTS-PPKPHO/SDA-R&AB/XI/2024/PUTR, TGL. 23 NOVEMBER 2024 | |
| | | | | | | | | | | | | | | | 31 Desember 2024 | 73.01/04.0/0000542/LS/1.03.2.10.0.00.01.0000/PPR2/12/2024 | 62.557.804,00 | | | | | |
| 320 | Peningkatan Jaringan Irigasi D.I Binanga Parra 3 | 600/01/KONT/DAU/SDA-R&AB/VIII/2024/DISPUTR | CV. BAHARI | 207.558.235,00 | DAU | 100 | 207.558.235,00 | 95,00 | 197.180.323,00 | | | | | | 13 September 2024 | 73.01/04.0/0000229/LS/1.03.2.10.0.00.01.0000/M/8/2024 | 62.267.471,00 | | 197.180.323,00 | 10.377.912,00 | 01/BASTS-PPKPHO/SDA-R&AB/IX/2024/PUTR, TGL. 8 NOVEMBER 2024 | |
| | | | | | | | | | | | | | | | 24 Desember 2024 | 73.01/04.0/0000430/LS/1.03.2.10.0.00.01.0000/M/12/2024 | 134.912.852,00 | | | | | |
| | **CIPTA KARYA** | | | | | | | | | | | | | | | | | | | | | |
| | ***Drainase*** | | | | | | | | | | | | | | | | | | | | | |
| 321 | Pembangunan Drainase Jl. S. Siswomiharjo Lr.Depan Hotel Mustika | 600/03/SPK-DAU/CK-PLP/VIII/2024/PUTR | CV. AZIZ BAKRI | 99.893.523,00 | DAU | 100 | 99.893.523,00 | 95,00 | 94.898.846,00 | | | | | | 10 September 2024 | 73.01/04.0/0000215/LS/1.03.2.10.0.00.01.0000/M/9/2024 | 19.978.704,00 | | 94.898.846,00 | 4.994.677,00 | 03/BASTA-PPKPHO/CK-PLP/IX/ 2024/PUTR, TGL. 17 SEPTEMBER 2024 | |
| | | | | | | | | | | | | | | | 16 Oktober 2024 | 73.01/04.0/0000272/LS/1.03.2.10.0.00.01.0000/M/10/2024 | 74.920.142,00 | | | | | |
| 322 | Pembangunan Drainase Pagarangan Depan Kios Anto Kec. Bontosikuyu Kab. Kep. Selayar | 600/04/SPK-DAU/CK-PLP/VIII/2024/PUTR | CV. BAHARI UTAMA | 199.950.000,00 | DAU | 100 | 199.950.000,00 | 95,00 | 189.952.500,00 | | | | | | 11 September 2024 | 73.01/04.0/0000218/LS/1.03.2.10.0.00.01.0000/M/9/2024 | 189.952.500,00 | | 189.952.500,00 | 9.997.500,00 | 04/BASTA-PPKPHO/CK-PLP/IX/ 2024/PUTR, TGL. 31 OKTOBER 2024 | |
| | | | | | | | | | | | | | | | 28 November 2024 | 73.01/04.0/0000326/LS/1.03.2.10.0.00.01.0000/M/11/2024 | 149.962.500,00 | | | | | |
| 323 | Pemb./Rehab Drainase Kel. Benteng Kec. Benteng | 600/07/SPK-DAU/CK-PLP/VIII/2024/PUTR | CV. ANDIRA GROUP | 99.938.600,00 | DAU | 100 | 99.938.600,00 | 95,00 | 94.941.670,00 | | | | | | 11 September 2024 | 73.01/04.0/0000221/LS/1.03.2.10.0.00.01.0000/M/9/2024 | 19.987.720,00 | | 94.941.670,00 | 4.996.930,00 | 07/BASTS-PPKPHO/CK-PLP/IX/2024/PUTR, TGL. 17 OKTOBER 2024 | |
| | | | | | | | | | | | | | | | 4 November 2024 | 73.01/04.0/0000288/LS/1.03.2.10.0.00.01.0000/M/11/2024 | 74.953.950,00 | | | | | |
| 324 | Lanjutan Pembangunan Drainase Plat Duiker Jl. Ahmad Yani Kec. Benteng Kab. Kep. Selayar | 600/11/SPK-DAU/CK-PLP/IX/2024/PUTR | CV. BANGUN SAMUDRA MANDIRI | 199.894.654,00 | DAU | 100 | 199.894.654,00 | 95,00 | 189.899.921 | | | | | | 23 September 2024 | 73.01/04.0/0000240/LS/1.03.2.10.0.00.01.0000/M/9/2024 | 39.978.930,00 | | 189.899.921,00 | 9.994.733,00 | 01/BASTS-PPKPHO/CK-PLP/IX/2024/PUTR, TGL. 18 OKTOBER 2024 | |
| | | | | | | | | | | | | | | | 13 November 2024 | 73.01/04.0/0000303/LS/1.03.2.10.0.00.01.0000/M/11/2024 | 149.920.991,00 | | | | | |
| 325 | Pembangunan Drainase Jl. Metro Kec. Benteng | 600 /08/ SPK- DAU / CK - PLP / VII /2024 / PUTR | CV. INDIRA JAYA | 199.894.705,00 | DAU | 100 | 199.894.705,00 | 95,00 | 189.899.969,75 | | | | | | 16 Oktober 2024 | 73.01/04.0/0000266/LS/1.03.2.10.0.00.01.0000/M/10/2024 | 149.921.029,00 | | 189.899.970,00 | 9.994.735,00 | 08/BASTS-PPKPHO/CK-PLP/IX/2024/PUTR, TGL. 27 SEPTEMBER 2024 | |
| | | | | | | | | | | | | | | | 16 Oktober 2024 | 73.01/04.0/0000216/LS/1.03.2.10.0.00.01.0000/P3/9/2024 | 39.978.941,00 | | | | | |
| 326 | Pembangunan Plat Duiker Jl. Fatmawati Kelurahan Benteng Utara Kec. Benteng | 600 /10/ SPK- DAU / CK - PLP / VIX /2024 / PUTR | CV. JATI LAYBAR | 199.876.750,00 | DAU | 100 | 199.876.750,00 | 95,00 | 189.882.912,50 | | | | | | 29 Oktober 2024 | 73.01/04.0/0000280/LS/1.03.2.10.0.00.01.0000/M/10/2024 | 189.882.912,00 | | 189.882.912,00 | 9.993.838,00 | 10/BASTS-PPKPHO/CK-PLP/IX/2024/PUTR, TGL. 2OKTOBER 2024 | |
| 327 | Pemb. / Rehab Drainase Puncak Bontomarannu Kec. Bontomanai | 600 /17/ SPK- DAU / CK - PLP / X /2024 / PUTR | CV. JATI LAYBAR | 149.950.000,00 | DAU | 100 | 149.950.000,00 | 95,00 | 142.452.500,00 | | | | | | 29 Oktober 2024 | 73.01/04.0/0000281/LS/1.03.2.10.0.00.01.0000/M/10/2024 | 29.990.000,00 | | 142.452.500,00 | 7.497.500,00 | 17/BASTS-PPKPHO/CK-PLP/XI/2024/PUTR, TGL 6 DESEMBER 2024 | |
| | | | | | | | | | | | | | | | 27 Desember 2024 | 73.01/04.0/0000444/LS/1.03.2.10.0.00.01.0000/M/12/2024 | 112.462.500,00 | | | | | |
| 328 | Pemb./Rehab Drainase Desa Mare-Mare Kec. Bontomanai | 600 /15/ SPK- DAU / CK - PLP / IX /2024 / PUTR | CV. RESKY UTAMA | 99.950.000,00 | DAU | 100 | 99.950.000,00 | 95,00 | 94.952.500,00 | | | | | | 4 November 2024 | 73.01/04.0/0000289/LS/1.03.2.10.0.00.01.0000/M/11/2024 | 94.952.500,00 | | 94.952.500,00 | 4.997.500,00 | 15/BASTS-PPKPHO/CK-PLP/X/2024/PUTR, TGL. 18 OKTOBER 2024 | |
| 329 | Pembangunan Saluran Drainase Induk dan Plat Duiker Jl. MT. Haryono | 600 /06/ SPK- DAU / CK - PLP / VII /2024 / PUTR | CV. MARDI PUTRA LESTARI | 199.850.000,00 | DAU | 100 | 199.850.000,00 | 85,00 | 169.872.500,00 | | | | | | 5 November 2024 | 73.01/04.0/0000290/LS/1.03.2.10.0.00.01.0000/M/11/2024 | 189.857.500,00 | | 189.857.500,00 | 9.992.500,00 | 06/BASTS-PPKPHO/CK-PLP/X/2024/PUTR, TGL. 17 OKTOBER 2024 | |
| 330 | Pebangunan Drainsae Jl. Ahmad Yani Kecamatan Benteng Kab. Kepulauan Selayar | 600 /19/ SPK- DAU / CK - PLP / X /2024 / PUTR | CV. MARITIM | 129.900.000,00 | DAU | 100 | 129.900.000,00 | 95,00 | 123.405.000,00 | | | | | | 6 November 2024 | 73.01/04.0/0000295/LS/1.03.2.10.0.00.01.0000/M/11/2024 | 25.980.000,00 | | 123.405.000,00 | 6.495.000,00 | 19/BASTS-PPKPHO/CK-PLP/X/2024/PUTR, TGL. 31 OKTOBER 2024 | |
| | | | | | | | | | | | | | | | 27 Desember 2024 | 73.01/04.0/0000439/LS/1.03.2.10.0.00.01.0000/M/12/2024 | 97.425.000,00 | | | | | |
| 331 | Pemb./Rehab Drainase Jl. Siswomiharjo Kec. Benteng | 600 /20/ SPK- DAU / CK - PLP / X /2024 / PUTR | CV. ADI CIPTA KONSTRUKSI | 99.950.000,00 | DAU | 100 | 99.950.000,00 | 95,00 | 94.952.500,00 | | | | | | 7 November 2024 | 73.01/04.0/0000296/LS/1.03.2.10.0.00.01.0000/M/11/2024 | 19.990.000,00 | | 94.952.500,00 | 4.997.500,00 | 20/BASTS-PPKPHO/CK-PLP/XI/2024/PUTR, TGL.5 DESEMBER 2024 | |
| | | | | | | | | | | | | | | | 31 Desember 2024 | 73.01/04.0/0000512/LS/1.03.2.10.0.00.01.0000/M/12/2024 | 74.962.500,00 | | | | | |
| 332 | Rehab Drainase Jl. Jend. Ahmad Yani Kec. Benteng | 600 /21/ SPK- DAU / CK - PLP / X /2024 / PUTR | CV. TIGA MUDA | 99.900.000,00 | DAU | 100 | 99.900.000,00 | 95,00 | 94.905.000,00 | | | | | | 12 November 2024 | 73.01/04.0/0000301/LS/1.03.2.10.0.00.01.0000/M/11/2024 | 19.980.000,00 | | 94.905.000,00 | 4.995.000,00 | 21/BASTS-PPKPHO/CK-PLP/XI/2024/PUTR, TGL. 29 NOVEMBER 2024 | |
| | | | | | | | | | | | | | | | 19 Desember 2024 | 73.01/04.0/0000397/LS/1.03.2.10.0.00.01.0000/M/12/2024 | 74.925.000,00 | | | | | |
| 333 | Rehab Drainase Desa Massungke Kec. Pasimasunggu Kab. Kep. Selayar | 600 /16 a/ SPK- DAU / CK - PLP / IX /2024 / PUTR | CV. NUR SYAFIRA | 99.950.000,00 | DAU | 100 | 99.950.000,00 | 95,00 | 94.952.500,00 | | | | | | 27 Desember 2024 | 73.01/04.0/0000438/LS/1.03.2.10.0.00.01.0000/M/12/2024 | 94.952.500,00 | | 94.952.500,00 | 4.997.500,00 | 27/BASTS-PPKPHO/CK-PLP/X/2024/PUTR, TGL. 29 NOVEMBER 2024 | |
| 334 | Pembangunan Drainase Kelurahan Benteng Utara | 600 /22/ SPK- DAU / CK - PLP / X /2024 / PUTR | CV. TIGA MUDA | 99.950.000,00 | DAU | 100 | 99.950.000,00 | 95,00 | 94.952.500,00 | | | | | | 7 November 2024 | 73.01/04.0/0000299/LS/1.03.2.10.0.00.01.0000/M/11/2024 | 19.990.000,00 | | 94.952.500,00 | 4.997.500,00 | 22/BASTS-PPKPHO/CK-PLP/XI/2024/PUTR, TGL. 28 NOVEMBER 2024 | |
| | | | | | | | | | | | | | | | 23 Desember 2024 | 73.01/04.0/0000417/LS/1.03.2.10.0.00.01.0000/M/12/2024 | 74.962.500,00 | | | | | |
| 335 | Rehabilitasi Drainase Samping Gedung Mall Pelayanan Publik | 600 /14/ SPK- DAU / CK - PLP / IX /2024 / PUTR | CV. ARIS JAYA | 199.950.000,00 | DAU | 100 | 199.950.000,00 | 95,00 | 189.952.500,00 | | | | | | 15 November 2024 | 73.01/04.0/0000307/LS/1.03.2.10.0.00.01.0000/M/11/2024 | 189.952.500,00 | | 189.952.500,00 | 9.997.500,00 | 13/BASTS-PPKPHO/CK-PLP/XI/2024/PUTR, TGL. 1 NOVEMBER 2024 | |
| 336 | Pembangunan/ Rehabilitasi Drainase Induk Jl. S. Parman Kec. Benteng (Lanjutan) | 600 /12/ SPK- DAU / CK - PLP / IX /2024 / PUTR | CV. MARITIM | 199.950.000,00 | DAU | 100 | 199.950.000,00 | 95,00 | 189.952.500,00 | | | | | | 22 November 2024 | 73.01/04.0/0000314/LS/1.03.2.10.0.00.01.0000/M/11/2024 | 189.952.500,00 | | 189.952.500,00 | 9.997.500,00 | 12/BASTS-PPKPHO/CK-PLP/XI/2024/PUTR, TGL. 1 NOVEMBER 2024 | |
| 337 | Pembangunan Drainase Jl. Andi Macca Amirullah Kec. Bontoharu (Lanjutan) | 600 /18/ SPK- DAU / CK - PLP / X /2024 / PUTR | CV. MARITIM | 79.950.000,00 | DAU | 100 | 79.950.000,00 | 95,00 | 75.952.500,00 | | | | | | 22 November 2024 | 73.01/04.0/0000317/LS/1.03.2.10.0.00.01.0000/M/11/2024 | 75.952.500,00 | | 75.952.500,00 | 3.997.500,00 | 18/BASTS-PPKPHO/CK-PLP/XI/2024/PUTR, TGL. 8 NOVEMBER 2024 | |
| 338 | Rehabilitasi Drainase Wilayah Kota Benteng | 600 /13/ SPK- DAU / CK - PLP / IX /2024 / PUTR | CV. ARIS JAYA | 99.950.000,00 | DAU | 100 | 99.950.000,00 | 95,00 | 94.952.500,00 | | | | | | 29 November 2024 | 73.01/04.0/0000328/LS/1.03.2.10.0.00.01.0000/M/11/2024 | 94.952.500,00 | | 94.952.500,00 | 4.997.500,00 | 13/BASTS-PPKPHO/CK-PLP/XI/2024/PUTR, TGL. 18 OKTOBER 2024 | |
| 339 | Pemb. / Rehabilitasi Saluran Drainase Kelurahan Bontobangun Kec. Bontoharu | 600 /09/ SPK- DAU / CK - PLP / VIX /2024 / PUTR | CV. JATI LAYBAR | 199.900.000,00 | DAU | 100 | 199.900.000,00 | 95,00 | 189.905.000,00 | | | | | | 2 Desember 2024 | 73.01/04.0/0000336/LS/1.03.2.10.0.00.01.0000/M/12/2024 | 189.905.000,00 | | 189.905.000,00 | 9.995.000,00 | 09/BASTS-PPKPHO/CK-PLP/XI/2024/PUTR, TGL. 3 OKTOBER 2024 | |
| 340 | Rehab Selokan Induk Jl. Sunu Kelurahan Benteng Selatan Kec. Benteng | 600 /05/ SPK- DAU / CK - PLP / VIII /2024 / PUTR | CV. MARDI PUTRA LESTARI | 99.950.000,00 | DAU | 100 | 99.950.000,00 | 95,00 | 94.952.500,00 | | | | | | 16 Desember 2024 | 73.01/04.0/0000391/LS/1.03.2.10.0.00.01.0000/M/12/2024 | 94.952.500,00 | | 94.952.500,00 | 4.997.500,00 | 05/BASTS-PPKPHO/CK-PLP/XI/2024/PUTR, TGL. 15 OKTOBER 2024 | |
| | ***Air Bersih*** | | | | | | | | | | | | | | | | | | | | | |
| 341 | Pembangunan Sumur Bor Desa Ujung Kec. Pasimasunggu Timur | 600/01/SPK-DAU/CK-AM/IX/2024/PUTR | CV. BINTANG TIMUR | 149.950.000,00 | DAU | 100 | 149.950.000,00 | 95,00 | 142.452.500,00 | | | | | | 27 September 2024 | 73.01/04.0/0000265/LS/1.03.2.10.0.00.01.0000/M/9/2024 | 29.990.000,00 | | 142.452.500,00 | 7.497.500,00 | 10/BASTSP-PPKPHO/CK-AM/IX/2024/PUTR, TGL. 23 DESEMBER 2024 | |
| | | | | | | | | | | | | | | | 30 Desember 2024 | 73.01/04.0/0000471/LS/1.03.2.10.0.00.01.0000/M/12/2024 | 112.462.500,00 | | | | | |
| 342 | Pembangunan Sumur Bor Dusun Tanabau Tenro | 600/02/SPK-DAU/CK-AM/IX/2024/PUTR | CV. BINTANG TIMUR | 99.950.000,00 | DAU | 100 | 99.950.000,00 | 95,00 | 94.952.500,00 | | | | | | 15 Oktober 2024 | 73.01/04.0/0000262/LS/1.03.2.10.0.00.01.0000/M/10/2024 | 19.990.000,00 | | 94.952.500,00 | 4.997.500,00 | 03/BASTSP-PPKPHO/CK-AM/IX/2024/PUTR, TGL. 21 NOVEMBER 2024 | |
| | | | | | | | | | | | | | | | 24 Desember 2024 | 73.01/04.0/0000425/LS/1.03.2.10.0.00.01.0000/M/12/2024 | 74.962.500,00 | | | | | |
| 343 | Pembangunan Sumur Bor dan perpipaan Desa Kohala Kecamatan Buki | 600/04/SPK-DAU/CK-AM/IX/2024/PUTR | CV. FAQIH BUMI PERKAS | 179.950.000,00 | DAU | 100 | 179.950.000,00 | 95,00 | 170.952.500,00 | | | | | | 16 Oktober 2024 | 73.01/04.0/0000269/LS/1.03.2.10.0.00.01.0000/M/10/2024 | 35.990.000,00 | | 170.952.500,00 | 8.997.500,00 | 19/BASTSP-PPKPHO/CK-AM/IX/2024/PUTR, TGL. 23 DESEMBER 2024 | |

| No | Nama Kegiatan | Nomor SPK | Nama Rekanan | Nilai Konirak | Sumber Dana (DAU/DAK) | Realisasi Fisik | | Realisasi Keuangan | | Realisasi s.d. 31-12-2023 | Utang per 31-12-2023 | Koreksi Saldo Awal 2024 | Saldo Awal 2024 Setelah Koreksi | Penghapusan | Pembayaran Tahun 2024 | | | Pendapatan Hibah | Realisasi s.d. 31 Desember 2024 | Utang per 31 Desember 2024 | Keterangan/No.PHO/No.FH O/BAST | Keterangan |
|---|---|---|---|---|---|---|---|---|---|---|---|---|---|---|---|---|---|---|---|---|---|---|
| | | | | | | % | Nilai | % | Nilai | | | | | | Tanggal | No SP2D | Nilai | | | | | |
| | | | | | | | | | | | | | | | 30 Desember 2024 | 73.01.04.0/0000470LS/1.03.2.10.0.00.01.0000/M/12/2024 | 134.962.500,00 | | | | | |
| 344 | Pembangunan Sumur Bor Desa Bontoborusu Kec. Bontoharu | 600/05/SPK-DAU/CK-AM/IX/2024/PUTR | CV. FAQIH BUMI PERKASA | 109.950.000,00 | DAU | 100 | 109.950.000,00 | 95,00 | 104.452.500,00 | | | | | | 6 November 2024 | 73.01.04.0/0000251LS/1.03.2.10.0.00.01.0000/M/11/2024 | 21.990.000,00 | | 104.452.500,00 | 5.497.500,00 | 04/BASTSP-PPK/PHO/CK-AM/XII/2024/PUTR, TGL. 19 DESEMBER 2024 | |
| | | | | | | | | | | | | | | | 24 Desember 2024 | 73.01.04.0/0000435LS/1.03.2.10.0.00.01.0000/M/12/2024 | 82.462.500,00 | | | | | |
| 345 | Pembangunan Sumur Bor Dusun Bontokorong Desa Mare - Mare | 600/03/SPK-DAU/CK-AM/IX/2024/PUTR | CV. BINTANG TIMUR | 79.950.000,00 | DAU | 100 | 79.950.000,00 | 95,00 | 75.952.500,00 | | | | | | 14 November 2024 | 73.01.04.0/0000305LS/1.03.2.10.0.00.01.0000/M/11/2024 | 75.952.500,00 | | 75.952.500,00 | 3.997.500,00 | 01/BASTSP-PPK/PHO/CK-AM/XI/2024/PUTR, TGL. 5 NOVEMBER 2024 | |
| 346 | Pembangunan Sumur Bor Desa Bontobulaeng Kec. Pasimasunggu Timur | 600/17/SPK-DAU/CK-AM/IX/2024/PUTR | CV. BINTANG TIMUR | 99.950.000,00 | DAU | 100 | 99.950.000,00 | 95,00 | 94.952.500,00 | | | | | | 30 Desember 2024 | 73.01.04.0/0000490LS/1.03.2.10.0.00.01.0000/M/12/2024 | 94.952.500,00 | | 94.952.500,00 | 4.997.500,00 | 01/BASTSP-PPK/PHO/CK-AM/XII/2024/PUTR, TGL. 23 DESEMBER 2024 | |
| 347 | Pembangunan Sumur Bor Desa Bontojati Kec. Pasimasunggu | 600/19/SPK-DAU/CK-AM/IX/2024/PUTR | CV. BINTANG TIMUR | 99.950.000,00 | DAU | 100 | 99.950.000,00 | 95,00 | 94.952.500,00 | | | | | | 30 Desember 2024 | 73.01.04.0/0000491LS/1.03.2.10.0.00.01.0000/M/12/2024 | 94.952.500,00 | | 94.952.500,00 | 4.997.500,00 | 12/BASTSP-PPK/PHO/CK-AM/XII/2024/PUTR, TGL. 23 DESEMBER 2024 | |
| 348 | Pembangunan Sumur Bor Desa Garaupa Raya Kec. Pasilambena | 600/15/SPK-DAU/CK-AM/IX/2024/PUTR | CV. BINTANG TIMUR | 99.950.000,00 | DAU | 100 | 99.950.000,00 | 95,00 | 94.952.500,00 | | | | | | 30 Desember 2024 | 73.01.04.0/0000466LS/1.03.2.10.0.00.01.0000/M/12/2024 | 94.952.500,00 | | 94.952.500,00 | 4.997.500,00 | 09/BASTSP-PPK/PHO/CK-AM/XII/2024/PUTR, TGL. 20 DESEMBER 2024 | |
| 349 | Pembangunan Sarana dan Prasarana Air Bersih Dusun Suburu Desa Bontotangnga Kec Bontonharu | 600/08/SPK-REN/C.DAU/CK-AM/IX/2024/PUTR | CV. FAQIH BUMI PERKASA | 139.899.990,00 | DAU | 100 | 139.899.990,00 | 95,00 | 132.904.990,50 | | | | | | 6 November 2024 | 73.01.04.0/0000294LS/1.03.2.10.0.00.01.0000/M/11/2024 | 27.979.998,00 | | 132.904.991,00 | 6.994.999,00 | 24/BASTSP-PPK/PHO/CK-AM/XII/2024/PUTR, TGL. 24 DESEMBER 2024 | |
| | | | | | | | | | | | | | | | 31 Desember 2024 | 73.01.04.0/0000554LS/1.03.2.10.0.00.01.0000/PPR2/12/2024 | 104.924.993,00 | | | | | |
| 350 | Pembangunan Sarana dan Prasarana Air Bersih di Desa Tambolongan Kec. Bontosikuyu | 600/06/SPK-REN/C.DAU/CK-AM/IX/2024/PUTR | CV. LINGKAR NUSANTARA | 79.950.000,00 | DAU | 100 | 79.950.000,00 | 95,00 | 75.952.500,00 | | | | | | 26 November 2024 | 73.01.04.0/0000324LS/1.03.2.10.0.00.01.0000/M/11/2024 | 15.990.000,00 | | 75.952.500,00 | 3.997.500,00 | 07/BASTSP-PPK/PHO/CK-AM/XII/2024/PUTR, TGL. 19 DESEMBER 2024 | |
| | | | | | | | | | | | | | | | 24 Desember 2024 | 73.01.04.0/0000433LS/1.03.2.10.0.00.01.0000/M/12/2024 | 59.962.500,00 | | | | | |
| 351 | Pembangunan Sarana dan Prasarana Air Bersih Dusun Karama Desa Bonea Makmur | 600/16/SPK-REN/C.DAU/CK-AM/XI/2024/PUTR | CV. PARABOY | 149.980.311,00 | DAU | 100 | 149.980.311,00 | 95,00 | 142.481.295,45 | | | | | | 2 Desember 2024 | 73.01.04.0/0000342LS/1.03.2.10.0.00.01.0000/M/12/2024 | 29.996.062,00 | | 142.481.295,00 | 7.499.016,00 | 20/BASTSP-PPK/PHO/CK-AM/XII/2024/PUTR, TGL. 23 DESEMBER 2024 | |
| | | | | | | | | | | | | | | | 30 Desember 2024 | 73.01.04.0/0000489LS/1.03.2.10.0.00.01.0000/M/12/2024 | 112.485.233,00 | | | | | |
| 352 | Pembangunan Sarana dan Prasarana Air Bersih di Desa Kahu - Iahu Kec. Bontoharu | 600/18/SPK-REN/C.DAU/CK-AM/XI/2024/PUTR | CV. FAQIH BUMI PERKASA | 79.950.061,00 | DAU | 100 | 79.950.061,00 | 95,00 | 75.952.558,0 | | | | | | 30 Desember 2024 | 73.01.04.0/0000498LS/1.03.2.10.0.00.01.0000/M/12/2024 | 75.952.558,00 | | 75.952.558,00 | 3.997.503,00 | 05/BASTSP-PPK/PHO/CK-AM/XII/2024/PUTR, TGL. 19 DESEMBER 2024 | |
| 353 | Pembangunan Sarana dan Prasarana Air Bersih Desa Patikarya Kec. Bontosikuyu | 600/07/SPK-REN/C.DAU/CK-AM/IX/2024/PUTR | CV. NADHIR | 139.900.000,00 | DAU | 100 | 139.900.000,00 | 95,00 | 132.905.000,0 | | | | | | 30 Desember 2024 | 73.01.04.0/0000473LS/1.03.2.10.0.00.01.0000/M/12/2024 | 132.905.000,00 | | 132.905.000,00 | 6.995.000,00 | 13/BASTSP-PPK/PHO/CK-AM/XII/2024/PUTR, TGL. 23 DESEMBER 2024 | |
| 354 | Pembangunan Sarana dan Prasarana Air Bersih di Desa Bonea Timur | 600/16/SPK-REN/C.DAU/CK-AM/IX/2024/PUTR | CV. NADHIR | 59.850.000,00 | DAU | 100 | 59.850.000,00 | 95,00 | 56.857.500,0 | | | | | | 31 Desember 2024 | 73.01.04.0/0000513LS/1.03.2.10.0.00.01.0000/M/12/2024 | 56.857.500,00 | | 56.857.500,00 | 2.992.500,00 | 21/BASTSP-PPK/PHO/CK-AM/XII/2024/PUTR, TGL. 23 DESEMBER 2024 | |
| 355 | Pembangunan Sistem Penyediaan Air Minum SPAM Jaringan Perpipaan | 600/09/SPK-REN/C.DAU/CK-AM/IX/2024/PUTR | CV. DWI PRATAMA GROUP | 195.116.711,00 | DAU | 100 | 195.116.711,00 | 95,00 | 185.360.875,45 | | | | | | 22 November 2024 | 73.01.04.0/0000316LS/1.03.2.10.0.00.01.0000/M/11/2024 | 85.435.875,00 | | 185.360.875,00 | 9.755.836,00 | 06/BASTSP-PPK/PHO/CK-AM/XII/2024/PUTR, TGL.19 DESEMBER 2024 | |
| | | | | | | | | | | | | | | | 30 Desember 2024 | 73.01.04.0/0000488LS/1.03.2.10.0.00.01.0000/M/12/2024 | 99.925.000,00 | | | | | |
| 356 | Pembangunan Sistem Penyediaan Air Minum SPAM Bukan Jaringan Perpipaan | 600/10/SPK-REN/C.DAU/CK-AM/XI/2024/PUTR | CV. LINGKAR NUSANTARA | 196.950.000,00 | DAU | 100 | 196.950.000,00 | 95,00 | 187.102.500,00 | | | | | | 26 November 2024 | 73.01.04.0/0000322LS/1.03.2.10.0.00.01.0000/M/11/2024 | 39.390.000,00 | | 187.102.500,00 | 9.847.500,00 | 08/BASTSP-PPK/PHO/CK-AM/XII/2024/PUTR, TGL.19 DESEMBER 2024 | |
| | | | | | | | | | | | | | | | 24 Desember 2024 | 73.01.04.0/0000432LS/1.03.2.10.0.00.01.0000/M/12/2024 | 147.712.500,00 | | | | | |
| 357 | Pemb. Dan Pemasangan Jaringan Pipa Air Minum di Desa Bungaiya | 600/20/SPK-DAU/CK-AM/IX/2024/PUTR | CV. DUA SEKAWAN | 199.950.075,00 | DAU | 100 | 199.950.075,00 | 95,00 | 189.952.571,25 | | | | | | 20 Desember 2024 | 73.01.04.0/0000403LS/1.03.2.10.0.00.01.0000/M/12/2024 | 189.952.571,00 | | 189.952.571,00 | 9.997.504,00 | 03/BASTSP-PPK/PHO/CK-AM/XII/2024/PUTR, TGL. 17 DESEMBER 2024 | |
| 358 | Rehabilitasi Sarana Air Bersih Desa Kaburu | 600/21/SPK-DAU/CK-AM/IX/2024/PUTR | CV. FAQIH BUMI PERKASA | 149.950.024,00 | DAU | 100 | 149.950.024,00 | 95,00 | 142.452.522,80 | | | | | | 30 Desember 2024 | 73.01.04.0/0000495LS/1.03.2.10.0.00.01.0000/M/12/2024 | 142.452.523,00 | | 142.452.523,00 | 7.497.501,00 | 14/BASTSP-PPK/PHO/CK-AM/XII/2024/PUTR, TGL.23 DESEMBER 2024 | |
| 359 | Pengadaan dan Pemasangan Tandon Air Desa Khusus Pasitallu Kec. Takabonerate | 600/13/SPK-DAU/CK-AM/IX/2024/PUTR | CV. DWI PRATAMA GROUP | 129.900.000,00 | DAU | 100 | 129.900.000,00 | 95,00 | 123.405.000,00 | | | | | | 30 Desember 2024 | 73.01.04.0/0000474LS/1.03.2.10.0.00.01.0000/M/12/2024 | 123.405.000,00 | | 123.405.000,00 | 6.495.000,00 | 15/BASTSP-PPK/PHO/CK-AM/XII/2024/PUTR, TGL. 23 DESEMBER 2024 | |
| 360 | Pengadaan dan Pemasangan Tandon Air Desa Bungaiya Kecamatan Bontomatene | 600/12/SPK-DAU/CK-AM/IX/2024/PUTR | CV. SUGIMANAI MANDIRI | 99.950.000,00 | DAU | 100 | 99.950.000,00 | 95,00 | 94.952.500,00 | | | | | | 31 Desember 2024 | 73.01.04.0/0000549LS/1.03.2.10.0.00.01.0000/PPR2/12/2024 | 94.952.500,00 | | 94.952.500,00 | 4.997.500,00 | 16/BASTSP-PPK/PHO/CK-AM/XII/2024/PUTR, TGL. 23 DESEMBER 2024 | |
| 361 | Pengadaan dan Pemasangan Tandon Air Desa Tanete Kec. Bontomatene | 600/14/SPK-DAU/CK-AM/IX/2024/PUTR | CV. SUGIMANAI MANDIRI | 189.950.000,00 | DAU | 100 | 189.950.000,00 | 95,00 | 180.452.500,00 | | | | | | 31 Desember 2024 | 73.01.04.0/0000545LS/1.03.2.10.0.00.01.0000/PPR2/12/2024 | 180.452.500,00 | | 180.452.500,00 | 9.497.500,00 | 19/BASTSP-PPK/PHO/CK-AM/XII/2024/PUTR, TGL. 23 DESEMBER 2024 | |
| 362 | Pembangunan Tandon Air Kel. Batangmata Kecamatan Bontomatene | 600/11/SPK-DAU/CK-AM/IX/2024/PUTR | CV. SUGIMANAI MANDIRI | 179.950.000,00 | DAU | 100 | 179.950.000,00 | 95,00 | 170.952.500,00 | | | | | | 31 Desember 2024 | 73.01.04.0/0000547LS/1.03.2.10.0.00.01.0000/PPR2/12/2024 | 170.952.500,00 | | 170.952.500,00 | 8.997.500,00 | 17/BASTSP-PPK/PHO/CK-AM/XII/2024/PUTR, TGL. 23 DESEMBER 2024 | |
| 363 | Pengadaan Tandon Air | 600/24/SPK-DAU/CK-AM/XII/2024/PUTR | CV. PARABOY | 49.850.065,00 | DAU | 100 | 49.850.065,00 | 95,00 | 47.357.561,75 | | | | | | 31 Desember 2024 | 73.01.04.0/0000516LS/1.03.2.10.0.00.01.0000/M/12/2024 | 47.357.562,00 | | 47.357.562,00 | 2.492.503,00 | 22/BASTSP-PPK/PHO/CK-AM/XII/2024/PUTR, TGL. 23 DESEMBER 2024 | |
| | ***Gedung dan Bangunan*** | | | | | | | | | | | | | | | | | | | | | |
| 364 | Pembangunan Pagar Lapangan Sepak Bola Desa Onto Kecamatan Bontomatene | 600/ 05 /SPK-DAU/CK-PBG/IX/2024/PUTR | CV. FAQIH BUMI PERKASA | 179.900.000,00 | DAU | 100 | 179.900.000,00 | 95,00 | 170.905.000,00 | | | | | | 15 Oktober 2024 | 73.01.04.0/0000263LS/1.03.2.10.0.00.01.0000/M/10/2024 | 35.980.000,00 | | 170.905.000,00 | 8.995.000,00 | 35/BASTP/PHO/CK-PBG/XII/2024/PUTR,TGL. 06 DESEMBER 2024 | |
| | | | | | | | | | | | | | | | 30 Desember 2024 | 73.01.04.0/0000477LS/1.03.2.10.0.00.01.0000/M/12/2024 | 134.925.000,00 | | | | | |
| 365 | Pembangunan Mesjid Agung Kepulauan Selayar Tahap III | 600/ 03 /SPK-DAU/CK-PBG/VIII/2024/PUTR | CV. ALFA ALMAHYRA JAYA | 5.382.309.861,00 | DAU | 95 | 5.113.194.367,95 | 90,00 | 4.844.078.874,90 | | | | | | 16 Oktober 2024 | 73.01.04.0/0000269LS/1.03.2.10.0.00.01.0000/M/10/2024 | 2.529.685.635,00 | | 4.844.078.875,00 | 269.115.493,05 | BELUM PHO | |
| | | | | | | | | | | | | | | | 19 November 2024 | 73.01.04.0/0000311LS/1.03.2.10.0.00.01.0000/M/11/2024 | 1.022.638.874,00 | | | | | |
| | | | | | | | | | | | | | | | 31 Desember 2024 | 73.01.04.0/0000553LS/1.03.2.10.0.00.01.0000/PPR2/12/2024 | 1.291.754.366,00 | | | | | |
| 366 | Lanjutan Pembangunan Baru Mesjid Agung Kabupaten Kepulauan Selayar | 600/08/SPK-DAU/CK-PBG/X/2024/PUTR | CV. . CENDANA WAJRAPANI 88 | 787.451.000,00 | DAU | 100 | 787.451.000,00 | 95,00 | 748.078.450,00 | | | | | | 31 Desember 2024 | 73.01.04.0/0000606LS/1.03.2.10.0.00.01.0000/M/12/2024 | 748.078.450,00 | | 748.078.450,00 | 39.372.550,00 | 32/BAST/P/PHOCK-BG/XII/2024, TGL. 24 DESEMBER 2024 | |
| 367 | Lanjutan Pembangunan Gedung Serbaguna Kecamatan Pasiamrannu | 600/ 06 /SPK-DAU/CK-PBG/X/2024/PUTR | CV. SYAFIRA MULIA JAYA | 179.850.000,00 | DAU | 100 | 179.850.000,00 | 95,00 | 170.857.500,00 | | | | | | 25 Oktober 2024 | 73.01.04.0/0000278LS/1.03.2.10.0.00.01.0000/M/10/2024 | 35.970.000,00 | | 170.857.500,00 | 8.992.500,00 | 24/BAST/P/HOCK-BG/XII/2024, TGL. 27 DESEMBER 2024 | |
| | | | | | | | | | | | | | | | 27 Desember 2024 | 73.01.04.0/0000442LS/1.03.2.10.0.00.01.0000/M/12/2024 | 134.887.500,00 | | | | | |
| 368 | Pembangunan Pagar Lapangan Sepak Bola Kayuadi (Lanjutan) Kec. Takabonerate | 600/ 04 /SPK-DAU/CK-PBG/IX/2024/PUTR | CV. AKENA | 89.877.600,00 | DAU | 100 | 89.877.600,00 | 95,00 | 85.383.720,00 | | | | | | 28 Oktober 2024 | 73.01.04.0/0000279LS/1.03.2.10.0.00.01.0000/M/10/2024 | 17.975.520,00 | | 85.383.720,00 | 4.493.880,00 | 22/BAST/P/HO/CK-PBG/XI/2024/PUTR, TGL. 28 NOVEMBER 2024 | |
| | | | | | | | | | | | | | | | 2 Desember 2024 | 73.01.04.0/0000340LS/1.03.2.10.0.00.01.0000/M/12/2024 | 67.408.200,00 | | | | | |
| 369 | Rehabilitasi Pagar Kantor Desa Bonea Makmur Kecamatan Bontomanai | 600/ 07 /SPK-DAU/CK-PBG/X/2024/PUTR | CV. RAHMAT NUR HIDAYAT | 89.920.000,00 | DAU | 100 | 89.920.000,00 | 95,00 | 85.424.000,00 | | | | | | 22 November 2024 | 73.01.04.0/0000315LS/1.03.2.10.0.00.01.0000/M/11/2024 | 17.984.000,00 | | 85.424.000,00 | 4.496.000,00 | 28/BAST/P/HO/CK-PBG/XI/2024/PUTR, TGL. 27 DESEMBER 2024 | |
| | | | | | | | | | | | | | | | 31 Desember 2024 | 73.01.04.0/0000340LS/1.03.2.10.0.00.01.0000/M/12/2024 | 67.440.000,00 | | | | | |
| 370 | Rehabilitasi Kantor Dinas Pekerjaan Umum dan Tata Ruang Bidang Bina Marga | 600/ 13 /SPK-DAU/CK-PBG/XII/2024/PUTR | CV. CAHAYA SELATAN | 49.950.020,00 | DAU | 100 | 49.950.020,00 | 95,00 | 47.452.519,00 | | | | | | 31 Desember 2024 | 73.01.04.0/0000540LS/1.03.2.10.0.00.01.0000/PPR2/12/2024 | 47.452.519,00 | | 47.452.519,00 | 2.497.501,00 | 29/BAST/P/HO/CK-BG/XII/2024/PUTR, 27 DESEMBER 2024 | |
| | ***JUMLAH 2024*** | | | **53.604.762.915,00** | | | | | | - | - | - | - | - | | | **40.877.219.919,00** | | **40.727.257.419,00** | **10.090.494.103,05** | | |
| | ***TOTAL 2023+ 2024*** | | | **141.733.306.765,00** | | | | | | **77.798.379.733,50** | **3.320.865.006,50** | **2.681.545.900,00** | **6.002.410.906,50** | | | | **46.311.186.694,00** | **15.000,00** | **99.417.103.919,00** | **10.660.637.434,55** | | |

| No | Nama Kegiatan | Nomor SPK | Nama Rekanan | Nilai Kontrak | Sumber Dana (DAU/DAK) | Realisasi Fisik | | Realisasi Keuangan | | Realisasi s.d. 31-12-2023 | Utang per 31-12-2023 | Koreksi Saldo Awal 2024 | Saldo Awal 2024 Setelah Koreksi | Penghapusan | Pembayaran Tahun 2024 | | | Pendapatan Hibah | Realisasi s.d. 31 Desember 2024 | Utang per 31 Desember 2024 | Keterangan/No.PHO/No.FHO/BAST | Keterangan |
|---|---|---|---|---|---|---|---|---|---|---|---|---|---|---|---|---|---|---|---|---|---|---|
| | | | | | | % | Nilai | % | Nilai | | | | | | Tanggal | No SP2D | Nilai | | | | | |
| | | | | | | | | | | | | | | | | | | | | | | |
| BADAN PENGELOLAAN KEUANGAN DAN PENDAPATAN DAERAH | | | | | | | | | | | | | | | | | | | | | | |
| | | | | | | | | | | | | | | | | | | | | | | |
| 1 | 2 | 3 | 4 | 5 | 6 | 7 | 8 | 9 | 10 | 11 | 12 | 13 | 14 | 15 | 16 | 17 | 18 | 19 | 20 | 21 | 22 | |
| 1 | Penerimaan deviden tahun 2018, yang harus di kembalikan ke BUMD - PDAM | | | 100.000.000,00 | DAU | 100 | 100.000.000,00 | 100 | 100.000.000,00 | | 100.000.000,00 | | 100.000.000,00 | | 13 Juni 2024 | 7301/04.0/00121/LS/5.020.000.00.01/M/6/2024 | 100.000.000,00 | | 100.000.000,00 | - | | |
| | **Sub Jumlah BPKPD** | | | **100.000.000,00** | | | | | | **-** | **100.000.000,00** | **-** | **100.000.000,00** | **-** | | | **100.000.000,00** | **-** | **100.000.000,00** | **-** | | |
| | | | | | | | | | | | | | | | | | | | | | | |
| | | | | | | | | | | | | | | | | | | | | | | |
| | **T O T A L** | | | **259.354.051.049,00** | | | | | **68.689.060.325,60** | **106.215.101.154,13** | **6.657.900.028,58** | **2.688.743.400,00** | **9.346.643.428,58** | **-** | | | **91.280.269.801,00** | **235.000,00** | **171.902.144.446,63** | **13.812.033.989,63** | | |